



APPEL D'OFFRES

RETOURNER LES SOUMISSIONS À :
Réception des soumissions
Agriculture et Agroalimentaire Canada

Agriculture et Agroalimentaire Canada
Centre de service de l'est
Service de réception des offres
2001, boulevard Robert-Bourassa, bureau 671-TEN
Montréal, QC
H3A 3N2

SOUMISSION PRÉSENTÉE À :

Agriculture et Agroalimentaire Canada

Par la présente, nous offrons de vendre à Sa Majesté la Reine du chef du Canada, conformément aux conditions énoncées ou incluses par référence dans la présente et aux annexes ci-jointes, la construction énumérée ici sur toute feuille ci-annexée, au(x) prix indiqué(s).

Commentaires :

Sujet	
Réfection de stationnements et amélioration de l'éclairage (Lot #1) - Québec	
N° de l'invitation	Date
01B46-15-0147	2015-10-07
N° de référence du client	
A643	
N° de dossier	
01B46-15-0147	
L'invitation prend fin	
Mercredi, Octobre 21, 2015, à 02:00 PM, HAA.	
F.A.B	
<input type="radio"/> Installations <input checked="" type="radio"/> Destination <input type="radio"/> Autre	
Adresser toute demande de renseignements à :	
Samuel Archambault	
Titre :	
Agent des contrats	
Courriel :	
samuel.archambault@agr.gc.ca	
Numéro de téléphone	Poste
514 315-6139	
Numéro de télécopieur	
514 283-3143	
Destination	
Centre de recherche et de développement sur les sols et les grandes cultures (CRDSGC) 2560, boulevard Hochelaga Québec (Québec) G1V 2J3	

Instructions : Voir ci-inclus

Livraison exigée	Livraison proposée
11 décembre 2015	
Raison sociale et adresse du fournisseur/de l'entrepreneur	
Numéro de téléphone	Poste
Numéro de télécopieur	

BUREAU ÉMETTEUR

Agriculture et Agroalimentaire Canada
Centre de service de l'est
Service de réception des offres
2001, boulevard Robert-Bourassa, bureau 671-TEN
Montréal, QC
H3A 3N2

Nom et titre de la personne autorisée à signer au nom du fournisseur
(caractère d'impression)

Signature

Date



TABLE DES MATIÈRES

1. Appel d'offres
2. Annexe « A » / Instructions générales à l'intention des soumissionnaires
3. Annexe « B » / Instructions particulières à l'intention des soumissionnaires
4. Annexe « C » / Formulaire de soumission et d'acceptation
5. Annexe « D » / Travaux majeurs – Conditions générales
6. Annexe « E » / Spécifications techniques & Plans
7. Annexe « F » / Conditions d'assurance
8. Annexe « G » / Documents contractuels
9. Annexe « H » / Contrat

Formulaires

- Attestation d'assurance
- Attestation T4-A
- Cautionnement de soumission
- Cautionnement d'exécution
- Cautionnement pour le paiement de la main-d'oeuvre et des matériaux



Annexe « A »

INSTRUCTIONS GÉNÉRALES À L'INTENTION DES SOUMISSIONNAIRES



INSTRUCTIONS GÉNÉRALES À L'INTENTION DES SOUMISSIONNAIRES

- IG01 Établissement des soumissions
- IG02 Identité ou capacité juridique du soumissionnaire
- IG03 Taxes applicables
- IG04 Frais d'immobilisation
- IG05 Immatriculation et évaluation préalable de l'outillage flottant
- IG06 Liste des sous-traitants et fournisseurs
- IG07 Exigences relatives à la garantie de soumission
- IG08 Présentation des soumissions
- IG09 Révision des soumissions
- IG10 Rejet des soumissions
- IG11 Coûts relatifs aux soumissions
- IG12 Respect des lois applicables
- IG13 Approbation des matériaux de remplacement
- IG14 Conflit d'intérêts / Avantage indu

IG01 ÉTABLISSEMENT DES SOUMISSIONS

- 1) La soumission doit :
 - a) être présentée sur le **FORMULAIRE DE SOUMISSION ET D'ACCEPTATION** fourni par AAC avec le dossier d'appel d'offres ou sur une reproduction claire et lisible de ce formulaire qui doit être identique à tous égards au **FORMULAIRE DE SOUMISSION ET D'ACCEPTATION** fourni par AAC;
 - b) être établie en fonction des documents du dossier d'appel d'offres énumérés dans les Instructions particulières à l'intention des soumissionnaires;
 - c) être remplie correctement à tous égards;
 - d) porter la signature originale d'un représentant dûment autorisé du soumissionnaire; et
 - e) être accompagnée
 - (i) de la garantie de soumission précisée à l'IG07; et
 - (ii) de tout autre document précisé ailleurs dans l'appel d'offres où il est stipulé que ce document doit accompagner la soumission.
- 2) Sous réserve des dispositions du paragraphe 6) de l'IG10, toute modification aux sections pré dactylographiées ou pré-imprimées du formulaire de soumission ou toute condition ou restriction ajoutée à la soumission constituera une cause directe de rejet. Les modifications, corrections, changements ou ratures apportés à des énoncés ou à des chiffres entrés sur le formulaire de soumission par le soumissionnaire doivent être paraphés par les signataires de la soumission. Les modifications, corrections, changements ou ratures non paraphés seront considérés comme nuls.
- 3) Les soumissions envoyées par télécopieur ne sont pas acceptables, à moins d'indication contraire dans les documents du dossier d'appel d'offres.

INSTRUCTIONS GÉNÉRALES À L'INTENTION DES SOUMISSIONNAIRES (suite)

IG02 IDENTITÉ OU CAPACITÉ JURIDIQUE DU SOUMISSIONNAIRE

- 1) Pour confirmer le pouvoir des signataires ou déterminer la capacité juridique en vertu de laquelle le soumissionnaire entend conclure un marché, il faut que le soumissionnaire qui exerce ses activités commerciales sous un nom autre que son nom personnel fournisse à la demande du Canada, avant l'attribution du contrat, une preuve satisfaisante :
 - a) de ce pouvoir de signature et
 - b) de la capacité juridique en vertu de laquelle il exerce ses activités commerciales.

La preuve satisfaisante du pouvoir de signer peut être une copie certifiée conforme d'une résolution nommant les personnes autorisées à signer la présente soumission au nom de la compagnie constituée en personne morale ou de la société de personnes. La preuve de la capacité juridique peut prendre la forme d'une copie des documents d'incorporation ou de l'enregistrement du nom commercial d'un propriétaire unique ou d'une société de personnes.

IG03 TAXES APPLICABLES

- 1) Par « taxes applicables », on entend la taxe sur les produits et services (TPS), la taxe de vente harmonisée (TVH) et toute taxe provinciale, payable par le Canada, selon la loi, comme la taxe de vente du Québec (TVQ) en date du 1er avril 2013.

IG04 FRAIS D'IMMOBILISATION

- 1) Pour l'application de l'article 1.8 LOIS, PERMIS ET TAXES des Conditions générales du contrat, seuls les droits ou les frais ayant trait directement au traitement et à la délivrance de permis de construire doivent être inclus. Les soumissionnaires ne doivent pas inclure, dans le montant de leur soumission, les sommes correspondant à des droits municipaux spéciaux d'aménagement ou de réaménagement qu'une administration municipale peut exiger comme condition préalable à la délivrance des permis de construire.

IG05 IMMATRICULATION ET ÉVALUATION PRÉALABLE DE L'OUTILLAGE FLOTTANT

- 1) Les dragues ou autres outillages flottants qui seront utilisés dans l'exécution des travaux doivent être immatriculés au Canada. Dans le cas des dragues ou des autres outillages flottants non fabriqués au Canada, le soumissionnaire doit se faire délivrer, par Industrie Canada, un certificat d'évaluation et joindre ce certificat à sa soumission. L'outillage ainsi évalué par Industrie Canada pourra être accepté dans le cadre de ce projet de dragage.

IG06 LISTE DES SOUS-TRAITANTS ET DES FOURNISSEURS

- 1) Nonobstant toute liste de sous-traitants que le soumissionnaire peut être tenu de déposer dans le cadre de la soumission, le soumissionnaire devra, dans le délai de quarante-huit (48) heures suivant la réception d'un avis écrit à ce sujet, soumettre toute information demandée dans cet avis, y compris les noms des sous-traitants et des fournisseurs pour la ou les parties des travaux énumérées dans ledit avis. Le non-respect de ces exigences donnera lieu au rejet de la soumission.

IG07 EXIGENCES RELATIVES À LA GARANTIE DE SOUMISSION

- 1) Le soumissionnaire doit inclure dans sa soumission une garantie de soumission sous la forme d'un cautionnement de soumission ou d'un dépôt de garantie. Cette garantie doit représenter au moins 10 % du montant de la soumission. Les taxes applicables ne doivent pas être incluses

INSTRUCTIONS GÉNÉRALES À L'INTENTION DES SOUMISSIONNAIRES (suite)

dans le calcul de la garantie de soumission requise. Le montant maximum de la garantie de soumission exigée est fixé à 2 000 000 \$.

- 2) Le cautionnement de soumission doit être fourni sur un formulaire approuvé <http://www.tbs-sct.gc.ca/pol/doc-fra.aspx?id=14494§ion=text#appS> dûment rempli et portant des signatures originales, et il doit provenir d'une entreprise dont les cautionnements sont acceptés par le Canada au moment de la clôture de l'appel d'offres ou d'une entreprise désignée à l'Appendice L de la Politique sur les marchés du Conseil du Trésor, intitulé [Compagnies de cautionnement reconnues](#).
- 3) Le dépôt de garantie doit être un original, dûment rempli et signé dans l'espace prévu. Il peut s'agir :
 - a) d'une lettre de change, d'une traite bancaire ou d'un mandat de poste à l'ordre du receveur général du Canada, certifié ou fourni par une institution financière agréée; ou
 - b) d'obligations du gouvernement du Canada ou d'obligations garanties inconditionnellement quant au capital et aux intérêts par le gouvernement du Canada.
- 4) Aux fins de l'alinéa 3a) de l'IG07 :
 - a) une lettre de change est un ordre inconditionnel donné par écrit par le soumissionnaire à une institution financière agréée et obligeant cette institution à verser, sur demande et à une certaine date, une certaine somme au receveur général du Canada ou à l'ordre de ce dernier;
 - b) si une lettre de change, une traite bancaire ou un mandat est certifié par une institution ou une société autre qu'une banque à charte, il doit être accompagné d'une preuve, sous la forme d'une lettre ou d'une attestation estampillée sur la lettre de change, la traite bancaire ou le mandat, confirmant que cette institution ou société appartient à au moins l'une des catégories mentionnées à l'alinéa 4c) de l'IG07; et
 - c) une institution financière agréée est :
 - (i) une société ou institution membre de l'Association canadienne des paiements, conformément à la définition établie par la [Loi canadienne sur les paiements](#);
 - (ii) une société qui accepte des dépôts assurés par la Société d'assurance-dépôts du Canada ou par l'Autorité des marchés financiers jusqu'au maximum permis par la loi;
 - (iii) une société qui accepte du public des dépôts dont le remboursement est garanti par Sa Majesté du chef d'une province;
 - (iv) une société, une association ou une fédération constituée ou organisée comme caisse de crédit ou société coopérative de crédit, qui se conforme aux exigences d'une caisse de crédit, lesquelles sont décrites de façon plus précise au paragraphe 137(6) de la [Loi de l'impôt sur le revenu](#); ou
 - (v) la Société canadienne des postes.
- 5) Les obligations visées à l'alinéa 3b) de l'IG07 doivent être fournies à leur valeur courante du marché à la date de clôture de l'appel d'offres, et doivent être :
 - a) payables au porteur;
 - b) accompagnées d'un acte dûment exécuté de transfert des obligations au receveur général du Canada sous la forme prescrite par le *Règlement sur les obligations intérieures du Canada*; ou

INSTRUCTIONS GÉNÉRALES À L'INTENTION DES SOUMISSIONNAIRES (suite)

- c) enregistrées quant au capital ou quant au capital et aux intérêts au nom du receveur général du Canada, conformément au *Règlement sur les obligations intérieures du Canada*.
- 6) Une lettre de crédit de soutien irrévocable est acceptable pour le Canada comme solution de rechange à un dépôt de garantie, et le montant doit être établi comme il est mentionné ci-dessus pour un dépôt de garantie.
- 7) La lettre de crédit de soutien irrévocable mentionnée au paragraphe 6) de l'IG07 doit :
- a) constituer une disposition, quelle que soit sa désignation ou description, en vertu de laquelle une institution financière (l'« émetteur »), agissant à la demande et selon les instructions d'un client (le « requérant »), ou en son propre nom,
 - (i) doit verser un paiement au receveur général du Canada ou l'établir à son ordre, à titre de bénéficiaire;
 - (ii) doit accepter et payer les lettres de change tirées par le receveur général du Canada;
 - (iii) autorise une autre institution financière à effectuer ce paiement ou à accepter et à payer ces lettres de change; ou
 - (iv) autorise une autre institution financière à négocier, à la suite d'une demande écrite de paiement, à condition que les modalités de la lettre de crédit soient respectées;
 - b) préciser la somme nominale que l'on peut tirer;
 - c) préciser la date d'expiration;
 - d) prévoir le paiement à vue au receveur général du Canada à partir de la lettre de change de l'institution financière sur présentation d'une demande écrite de paiement signée par le représentant ministériel identifié dans la lettre de crédit par son bureau;
 - e) faire en sorte que plus d'une demande écrite de paiement puisse être présentée à condition que la somme de ces demandes ne dépasse pas la valeur nominale de la lettre de crédit;
 - f) prévoir son assujettissement aux *Règles et usances uniformes relatives aux crédits documentaires* (RUUCD) de la Chambre de commerce internationale (CCI), révision de 2007, publication de la CCI n° 600 (selon les RUUCD de la CCI, un crédit est irrévocable même s'il n'y a aucune indication à cet effet); et
 - g) être émise ou confirmée, dans l'une ou l'autre des langues officielles, par une institution financière qui est membre de l'Association canadienne des paiements et qui est sur le papier en-tête de l'émetteur ou du confirmateur. La mise en page est laissée à la discrétion de l'émetteur ou du confirmateur.
- 8) La garantie de soumission viendra à échéance ou sera retournée, dans les plus brefs délais possibles, suivant :
- a) la date de clôture de l'appel d'offres, pour un soumissionnaire dont la soumission est non conforme; et
 - b) la révision administrative des soumissions, pour les soumissionnaires dont la soumission est conforme et classée du quatrième au dernier rang dans l'échelle de classement; et
 - c) l'attribution du contrat, pour les soumissionnaires dont la soumission est retenue et classée aux deuxième et troisième rangs dans l'échelle de classement;

INSTRUCTIONS GÉNÉRALES À L'INTENTION DES SOUMISSIONNAIRES (suite)

- d) la réception de la garantie contractuelle, pour le soumissionnaire retenu; ou
 - e) l'annulation de la demande de soumissions pour tous les soumissionnaires.
- 9) Nonobstant les dispositions du paragraphe 8) de l'IG07 et à condition que trois (3) soumissions conformes ou plus aient été reçues, si une ou plusieurs des soumissions classées du troisième au premier rang sont retirées ou rejetées pour quelque raison que ce soit, le Canada se réserve le droit de retenir la garantie de la soumission conforme suivante afin de retenir la garantie de soumission d'au moins trois (3) soumissions valides et conformes.

IG08 PRÉSENTATION DES SOUMISSIONS

- 1) Il faut inclure le Formulaire de soumission et d'acceptation, dûment rempli, et la garantie de soumission dans une enveloppe scellée fournie par le soumissionnaire. L'enveloppe doit être adressée et remise au bureau désigné dans le formulaire d'APPEL D'OFFRES pour la réception des soumissions. La soumission doit parvenir à ce bureau au plus tard à la date et à l'heure indiquées pour la clôture de l'appel d'offres.
- 2) Sauf indication contraire dans les Instructions particulières à l'intention des soumissionnaires :
- a) la soumission doit être en dollars canadiens;
 - b) aucune protection contre la fluctuation du taux de change n'est offerte; et
 - c) aucune demande de protection contre les fluctuations du taux de change ne sera prise en considération.
- 3) Avant de présenter sa soumission, le soumissionnaire doit s'assurer que les renseignements suivants sont clairement dactylographiés ou écrits en caractères d'imprimerie sur l'enveloppe de soumission :
- a) numéro de l'appel d'offres;
 - b) nom du soumissionnaire;
 - c) adresse de retour; et
 - d) date et heure de clôture.
- 4) La responsabilité de faire parvenir la soumission à la bonne adresse et dans les délais prévus incombe entièrement au soumissionnaire.

IG09 RÉVISION DES SOUMISSIONS

- 1) Une soumission présentée conformément aux présentes instructions peut être révisée par lettre ou par télécopie, pourvu que la révision parvienne au bureau désigné pour la réception des soumissions au plus tard à la date et à l'heure de clôture de l'appel d'offres. Le document ou la télécopie doit porter l'en-tête de lettre ou la signature identifiant le soumissionnaire.
- 2) La soumission à prix unitaires qui est modifiée doit clairement mettre en évidence les changements apportés aux prix unitaires de même que les articles particuliers auxquels chaque changement s'applique.

INSTRUCTIONS GÉNÉRALES À L'INTENTION DES SOUMISSIONNAIRES (suite)

- 3) Une lettre ou une télécopie visant à confirmer une modification antérieure doit clairement indiquer qu'il s'agit d'une confirmation.
- 4) Si des dispositions ci-dessus ne sont pas respectées, seules les modifications irrecevables devront être rejetées. L'évaluation portera sur la soumission initiale déposée de même que sur les autres modifications recevables.

IG10 REJET DES SOUMISSIONS

- 1) Le Canada n'est tenu d'accepter aucune soumission, même la plus basse.
- 2) Sans limiter la portée générale du paragraphe 1) de l'IG10, le Canada peut rejeter une soumission dans l'un ou l'autre des cas suivants :
 - a) le soumissionnaire ou l'un de ses employés ou sous-traitants visés par la soumission a été reconnu coupable en vertu de l'article 121 (Fraudes envers le gouvernement et Entrepreneur qui souscrit à une caisse électorale), de l'article 124 (Achat ou vente d'une charge), de l'article 380 (Fraude commise au détriment de Sa Majesté) ou de l'article 418 (Vente d'approvisionnement défectueux à Sa Majesté) du *Code criminel du Canada* ou de l'alinéa 80(1)d) (Fausse inscription, faux certificat ou faux rapport), du paragraphe 80 (2) (Fraude commise au détriment de Sa Majesté) ou de l'article 154.01 (Fraude commise au détriment de Sa Majesté) de la *Loi sur la gestion des finances publiques*;
 - b) les privilèges permettant au soumissionnaire de présenter des soumissions ont été suspendus ou sont en voie de l'être;
 - c) les privilèges permettant à tout employé ou sous-traitant visé par la soumission de présenter des soumissions sont soumis à une suspension ou en voie de l'être, ce qui rendrait l'employé ou le sous-traitant inadmissible à soumissionner pour les travaux ou pour la partie des travaux que le sous-traitant ou l'employé doit exécuter;
 - d) le soumissionnaire déclare faillite ou ne peut, pour quelque motif que ce soit, exercer ses activités pour une durée prolongée;
 - e) des preuves de fraude, de corruption ou de fausse déclaration ou des preuves confirmant l'incapacité de respecter des lois protégeant les personnes contre toute forme de discrimination ont été déposées à la satisfaction du Canada à l'égard du soumissionnaire, d'un de ses employés ou d'un sous-traitant visé par sa soumission;
 - f) des preuves à la satisfaction du Canada que, compte tenu de son comportement antérieur, le soumissionnaire, un sous-traitant ou une personne désignée pour exécuter les travaux ne convient pas ou s'est comporté de façon inappropriée;
 - g) dans le cadre de transactions actuelles ou antérieures du soumissionnaire avec le Canada :
 - (i) le Canada a exercé ou entend exercer le recours contractuel lui permettant de retirer les travaux au soumissionnaire, au sous-traitant ou à l'employé visé par la soumission; ou
 - (ii) le Canada détermine que le rendement du soumissionnaire dans le cadre d'autres contrats est suffisamment médiocre pour qu'on le juge incapable de répondre au besoin faisant l'objet de la soumission.
- 3) Lors de l'évaluation du rendement du soumissionnaire dans le cadre d'autres contrats conformément au sous-alinéa 2)d)(iv) de l'IG10, le Canada peut tenir compte, notamment, des points suivants :

INSTRUCTIONS GÉNÉRALES À L'INTENTION DES SOUMISSIONNAIRES (suite)

- a) la qualité de l'exécution des travaux du soumissionnaire;
 - b) les délais dans lesquels les travaux ont été achevés;
 - c) la gestion générale des travaux et son incidence sur le niveau d'effort exigé de la part du Ministère et de son représentant; et
 - d) l'intégralité et l'efficacité du programme de sécurité de l'entrepreneur lors de l'exécution des travaux.
- 4) Sans limiter la portée générale des paragraphes 1), 2) et 3) de l'IG10, le Canada peut rejeter toute soumission en raison d'une évaluation défavorable des éléments suivants :
- a) le caractère adéquat du prix soumis pour permettre de réaliser les travaux et, dans le cas des soumissions proposant des prix unitaires ou un ensemble de forfaits et de prix unitaires, la mesure dans laquelle chaque prix proposé tient fidèlement compte du coût de l'exécution de la partie des travaux à laquelle ce prix s'applique;
 - b) la capacité du soumissionnaire à fournir la structure de gestion, le personnel compétent, l'expérience et l'équipement nécessaires pour exécuter les travaux de façon compétente dans le cadre du contrat; et
 - c) le rendement du soumissionnaire dans le cadre d'autres contrats.
- 5) Dans les cas où le Canada prévoit rejeter une soumission en application des paragraphes 1), 2), 3) ou 4) de l'IG10, excluant l'alinéa 2)g), l'autorité contractante préviendra le soumissionnaire et lui donnera dix (10) jours pour faire valoir son point de vue avant que la décision définitive ne soit prise concernant le rejet.
- 6) Le Canada peut ignorer les vices de forme et les irrégularités mineures contenues dans les soumissions qu'il reçoit s'il détermine que les différences entre la soumission et les exigences énoncées dans les documents de soumission peuvent être corrigées ou ignorées sans qu'un préjudice ne soit causé aux autres soumissionnaires.

IG11 COÛTS RELATIFS AUX SOUMISSIONS

- 1) Aucun paiement ne sera versé pour des frais engagés aux fins de la préparation et de la présentation d'une soumission en réponse à l'appel d'offres. Le soumissionnaire sera seul responsable des frais engagés à cette fin, ainsi que des frais qu'il aura engagés pour l'évaluation de sa soumission.

IG12 RESPECT DES LOIS APPLICABLES

- 1) En présentant une soumission, le soumissionnaire atteste qu'il a la capacité juridique de conclure un contrat et qu'il a en sa possession tous les permis, licences, inscriptions, attestations, déclarations, dépôts ou autres autorisations valides requis pour satisfaire à toutes les lois et à tous les règlements fédéraux, provinciaux et municipaux qui s'appliquent à la présentation de la soumission et à l'établissement du contrat portant sur l'exécution des travaux.
- 2) Aux fins de vérification des exigences mentionnées au paragraphe 1) de l'IG12, le soumissionnaire doit, sur demande et dans les délais précisés, fournir une copie de chaque permis, licence, inscription, attestation, déclaration, dépôt ou autre autorisation valides indiqués dans la demande.

INSTRUCTIONS GÉNÉRALES À L'INTENTION DES SOUMISSIONNAIRES (suite)

- 3) Le non-respect des exigences exprimées au paragraphe 2) de l'IG12 donnera lieu au rejet de la soumission.

IG13 APPROBATION DES MATÉRIAUX DE REMPLACEMENT

- 1) Dans les cas où l'on précise des matériaux en fonction d'une appellation ou d'une marque de commerce ou du nom du fabricant ou du fournisseur, la soumission doit être basée sur l'utilisation des matériaux désignés. Pendant la période d'appel d'offres, on pourra envisager des matériaux de remplacement à la condition que l'agent des marchés reçoive par écrit des données techniques complètes au moins dix (10) jours civils avant la date de clôture de l'appel d'offres.

IG14 CONFLIT D'INTÉRÊTS / AVANTAGE INDU

- 1) Afin de protéger l'intégrité du processus d'approvisionnement, les soumissionnaires sont avisés que le Canada peut rejeter une soumission dans les circonstances suivantes :
 - a) le soumissionnaire, un de ses sous-traitants ou un de leurs employés respectifs, actuels ou anciens, a participé d'une manière ou d'une autre à la préparation de l'appel d'offres ou est en situation de conflit d'intérêts ou d'apparence de conflit d'intérêts;
 - b) le soumissionnaire, un de ses sous-traitants ou un de leurs employés respectifs, actuels ou anciens, a eu accès à des renseignements relatifs à l'appel d'offres qui n'étaient pas à la disposition des autres soumissionnaires, et le Canada juge que cela donne ou semble donner au soumissionnaire un avantage indu.
- 2) L'expérience acquise par un soumissionnaire qui fournit ou a fourni les biens ou services décrits dans l'appel d'offres (ou des biens ou services semblables) ne sera pas en soi considérée par le Canada comme un avantage indu ou comme constituant un conflit d'intérêts. Ce soumissionnaire demeure cependant assujéti aux critères énoncés ci-dessus.
- 3) Dans le cas où le Canada a l'intention de rejeter une soumission conformément au présent article, l'autorité contractante préviendra le soumissionnaire et lui donnera la possibilité de faire valoir son point de vue, avant de prendre une décision définitive. Les soumissionnaires ayant un doute par rapport à une situation particulière devraient communiquer avec l'autorité contractante avant la date de clôture de l'appel d'offres. En soumissionnant, le soumissionnaire déclare qu'il n'est pas en conflit d'intérêts et qu'il ne bénéficie d'aucun avantage indu. Le soumissionnaire reconnaît que le Canada est seul habilité à établir s'il existe un conflit d'intérêts, un avantage indu ou une apparence de conflit d'intérêts ou d'avantage indu.



Annexe « B »

INSTRUCTIONS PARTICULIÈRES À L'INTENTION DES SOUMISSIONNAIRES



INSTRUCTIONS PARTICULIÈRES À L'INTENTION DES SOUMISSIONNAIRES (IP)

IP01	Documents de soumission
IP02	Demandes de renseignements pendant la période de soumission
IP03	visite facultative des lieux
IP04	Révision des soumissions
IP05	Résultats de l'appel d'offres
IP06	Insuffisance de fonds
IP07	Période de validité des soumissions
IP08	Documents de projet
IP09	Sites Web
IP10	Exigences relatives à la sécurité du personnel

IP01 DOCUMENTS DE SOUMISSION

- 1) Les documents de soumission sont les suivants :
 - (a) INSTRUCTIONS PARTICULIÈRES À L'INTENTION DES SOUMISSIONNAIRES - Page 1 du formulaire AAFC / AAC5323-F;
 - (b) INSTRUCTIONS AUX SOUMISSIONNAIRES – Formulaire AAFC / AAC5301-F;
 - (c) FORMULAIRE DE SOUMISSION ET D'ACCEPTATION – Formulaire AAFC / AAC5313-F;
 - (d) Clauses et conditions précisées dans les DOCUMENTS CONTRACTUELS;
 - (e) Dessins et devis;
 - (f) FORMULAIRE DE SOUMISSION ET D'ACCEPTATION (AAFC / AAC5320-F) et les annexes s'y rattachant;
 - (g) toute modification publiée avant la date de clôture.

La présentation d'une soumission constitue une affirmation que le soumissionnaire a lu ces documents et accepte les modalités qui y sont énoncées.

IP02 DEMANDES DE RENSEIGNEMENTS PENDANT LA PÉRIODE DE SOUMISSION

- 1) Toute demande de renseignements concernant l'appel d'offres doit être présentée par écrit à l'agent d'approvisionnement dont le nom figure à l'APPEL D'OFFRES – page 1, et ce le plus tôt possible pendant la durée de l'appel d'offres. À l'exception de l'approbation de matériaux de remplacement, comme cela est décrit à l'IG13 des INSTRUCTIONS AUX SOUMISSIONNAIRES, toutes les autres demandes de renseignements devraient être reçues au moins cinq (5) jours civils avant la date de clôture de l'appel d'offres afin de laisser suffisamment de temps pour y répondre. Pour ce qui est des demandes de renseignements reçues après cette date, il est possible qu'on ne puisse y répondre.
- 2) Pour assurer la cohérence et la qualité de l'information fournie aux soumissionnaires, l'agent de négociation des marchés examinera le contenu de la demande de renseignements et décidera s'il convient ou non de publier une modification.
- 3) Toutes les demandes de renseignements et autres communications liées à cet appel d'offres envoyées pendant la période de soumission doivent être adressées UNIQUEMENT à l'agent de négociation des marchés dont le nom figure à la page 1 de l'APPEL D'OFFRES. À défaut de respecter cette condition, le soumissionnaire peut (pour cette seule raison) voir sa soumission rejetée.

INSTRUCTIONS PARTICULIÈRES À L'INTENTION DES SOUMISSIONNAIRES (suite)

IP03 VISITE FACULTATIVE DES LIEUX

- 1) Une visite des lieux aura lieu le mercredi, 14 octobre, 2015 à 10:30 AM PM HAE.

Les soumissionnaires intéressés devront se présenter à

Centre de recherche et de développement sur les sols
et les grandes cultures (CRDSGC)
2560, boulevard Hochelega
Québec (Québec)
G1V 2J3

IP04 RÉVISION DES SOUMISSIONS

- 1) Une soumission peut être révisée par lettre ou par télécopie conformément à l'IG09 des INSTRUCTIONS AUX SOUMISSIONNAIRES. Le numéro du télécopieur pour la réception de révisions est le 514 283-3143 .

IP05 RÉSULTATS DE L'APPEL D'OFFRES

- 1) À la suite de la clôture de l'appel d'offres, les résultats pourront être obtenus auprès du bureau de réception des soumissions en envoyant un courriel à samuel.archambault@agr.gc.ca .

IP06 INSUFFISANCE DE FONDS

- 1) Si la soumission conforme la plus basse dépasse le montant des fonds alloués pour les travaux, le Canada, à sa discrétion exclusive, peut prendre l'une ou l'autre, ou une combinaison, des mesures suivantes :
 - (a) annuler l'appel d'offres;
 - (b) obtenir des fonds supplémentaires et attribuer le contrat au soumissionnaire ayant fait l'offre conforme la plus basse;
 - (c) négocier avec le soumissionnaire ayant fait l'offre conforme la plus basse une réduction du prix offert ou de la portée des travaux de 15 % au plus. S'il s'avère impossible de parvenir à une entente satisfaisante pour le Canada, ce dernier exercera l'option (a) ou l'option (b).

IP07 PÉRIODE DE VALIDITÉ DES SOUMISSIONS

- 1) Le gouvernement du Canada se réserve le droit de demander une prorogation de la période de validité des soumissions tel qu'il est précisé à la disposition 4 du FORMULAIRE DE SOUMISSION ET D'ACCEPTATION. Dès la réception d'un avis écrit du gouvernement du Canada, les soumissionnaires auront le choix d'accepter ou de refuser la prorogation proposée.
- 2) Si la prorogation mentionnée à l'alinéa 1) de l'IP07 est acceptée par écrit par tous les soumissionnaires, le Canada poursuivra alors sans tarder l'évaluation des soumissions et les processus d'approbation.
- 3) Si la prorogation mentionnée à l'alinéa 1) de l'IP07 n'est pas acceptée par écrit par tous les soumissionnaires, le Canada pourra alors, à sa seule discrétion, prendre l'une ou l'autre des mesures suivantes :

INSTRUCTIONS PARTICULIÈRES À L'INTENTION DES SOUMISSIONNAIRES (suite)

- (a) poursuivre l'évaluation des soumissions de ceux qui auront accepté la prorogation proposée et obtenir les approbations nécessaires;
 - (b) annuler l'appel d'offres.
- 4) Les conditions exprimées dans les présentes ne limitent d'aucune façon les droits du Canada définis dans la loi ou aux termes de l'IG10 des INSTRUCTIONS AUX SOUMISSIONNAIRES.

IP08 DOCUMENTS DE PROJET

- 1) À l'attribution du contrat, l'entrepreneur retenu recevra en version papier un ensemble de documents signés (plans d'exécution, devis et modificatifs), sous pli scellé. Des copies supplémentaires, jusqu'à concurrence de trois (3), seront fournies sans frais à la demande de l'entrepreneur. Il incombera à l'entrepreneur d'obtenir d'autres copies et d'en acquitter les frais.

IP09 SITES WEB

L'accès à certains des sites Web figurant dans les documents d'appel d'offres est assuré au moyen d'hyperliens. Voici une liste des adresses des sites Web :

Appendice L de la Politique sur les marchés du Conseil du Trésor, Compagnies de cautionnement reconnues

<http://www.tbs-sct.gc.ca/pol/doc-fra.aspx?id=14494§ion=text#appL>

Sanctions économiques canadiennes

<http://www.international.gc.ca/sanctions/index.aspx?lang=fra>

IP10 EXIGENCES RELATIVES À LA SÉCURITÉ DU PERSONNEL

- 1) Les membres du personnel de l'entrepreneur retenu, de même que tous les sous traitants et leurs employés, qui réaliseront une partie des travaux dans le cadre du marché subséquent doivent se conformer aux exigences de sécurité suivantes :
- Des membres du personnel sans autorisation de sécurité pourront faire le travail. Ils n'auront pas besoin d'être accompagnés.



Annexe « C »

FORMULAIRE DE SOUMISSION ET D'ACCEPTATION



FORMULAIRE DE SOUMISSION ET D'ACCEPTATION CONTRAT DE CONSTRUCTION - GRANDS TRAVAUX

SA01 RENSEIGNEMENTS GÉNÉRAUX					
Description des travaux Le projet consiste en la réfection des stationnements avant et arrière du CRDSGC d'Agriculture et Agroalimentaire Canada. Les travaux à réaliser consisteront, sans s'y limiter, à enlever des bordures de béton et de l'asphalte existant, à refaire des bordures et trottoirs en béton, de procéder à un reprofilage et à la compaction de la couche supérieure de remblai, à poser un nouveau revêtement bitumineux, à retracer les lignes de stationnement, à remplacer l'éclairage extérieur, ainsi que d'autres travaux connexes.					
Numéro de l'invitation à soumissionner 01B46-15-0147			Numéro de dossier / projet A643		
SA02 DÉNOMINATION COMMERCIALE ET ADRESSE DU SOUMISSIONNAIRE					
Nom					
Adresse					
Pièce/bureau/appt.	Numéro civique	Suffixe de numéro	Rue	Type de rue	Direction de la rue
BP ou numéro de route		Municipalité (ville, village, etc.)		Province	Code postal
No. de téléphone		No. de télécopieur		Courriel	
SA03 OFFRE					
1) Le soumissionnaire offre au Canada, représenté par le ministère de l'Agriculture et de l'Agroalimentaire, d'exécuter les travaux du projet mentionné ci-dessus, conformément aux documents de soumission pour le montant de soumission total de : \$ _____ taxes applicables en sus (TPS/TVH/TVQ) (exprimé en chiffres seulement)					
SA04 PÉRIODE DE VALIDITÉ DES SOUMISSIONS					
1) La soumission ne peut être retirée pendant une période de <u>60</u> jours suivant la date de clôture de l'invitation à soumissionner.					
SA05 ANNEXES					
1) Les annexes suivantes sont jointes au présent Formulaire de soumission et d'acceptation : <input checked="" type="checkbox"/> Annexe 2					
SA06 ACCEPTATION ET CONTRAT					
1) À l'acceptation de l'offre de l'entrepreneur par le Canada, un contrat exécutoire est conclu entre lui et le Canada. Les documents constituant le contrat sont ceux mentionnés à la disposition CS01 DOCUMENTS DU CONTRAT.					
SA07 DURÉE DES TRAVAUX					
1) L'entrepreneur doit mener à bien les travaux d'ici le <u>2015-12-11</u>					
SA08 GARANTIE DE SOUMISSION					
1) L'entrepreneur doit joindre à sa soumission une garantie de soumission conformément à l'IG08 EXIGENCES RELATIVES À LA GARANTIE DE SOUMISSION.					
2) Si un dépôt de garantie est donné comme garantie de soumission et que l'entrepreneur, suite à l'acceptation de sa soumission par le Canada, refuse de fournir la garantie contractuelle exigée à la disposition CG9 GARANTIE CONTRACTUELLE, le dépôt de garantie sera confisqué; toutefois, le Canada peut renoncer à son droit de confisquer le dépôt de garantie, si cela est dans l'intérêt public.					

SA09 SIGNATURE

Nom et titre de la personne autorisée
à signer au nom du soumissionnaire
(en caractères d'imprimerie)

Nom

Titre

Signature

Date

Nom

Titre

Signature

Date

FORMULAIRE DE SOUMISSION ET D'ACCEPTATION
CONTRAT DE CONSTRUCTION - GRANDS TRAVAUX
ANNEXE 2

LISTE DES SOUS-TRAITANTS

L'entrepreneur sous-traitera les parties des travaux énoncés ci-dessous au sous-traitant désigné. L'entrepreneur convient de n'apporter aucun changement à la liste des sous-traitants avant d'avoir obtenu l'autorisation écrite du représentant ministériel. L'entrepreneur reconnaît que, pour chaque partie des travaux, si plus d'un sous-traitant est désigné, si aucun sous-traitant n'est désigné ou si l'entrepreneur néglige d'indiquer que les travaux seront effectués par ses propres employés, selon le cas, la soumission sera jugée irrecevable.

LISTE DE L'ÉQUIPEMENT

N/A

LISTE DES MATÉRIAUX

N/A



Annexe « D »

TRAVAUX MAJEURS – CONDITIONS GÉNÉRALES



TRAVAUX MAJEURS - CONDITIONS GÉNÉRALES

Page 1 of 58

**CONDITIONS GÉNÉRALES POUR LES TRAVAUX MAJEURS:
FORMULAIRE AAC 5321 :**

Date de Révision

CG1	DISPOSITIONS GÉNÉRALES	Original
CG2	ADMINISTRATION DU CONTRAT	Original
CG3	EXÉCUTION ET CONTRÔLE DES TRAVAUX	Original
CG4	MESURES DE PROTECTION	Original
CG5	MODALITÉS DE PAIEMENT	Original
CG6	RETARDS ET MODIFICATION DES TRAVAUX	Original
CG7	DÉFAUT, SUSPENSION OU RÉSILIATION DU CONTRAT	Original
CG8	RÈGLEMENT DES DIFFÉRENDS	Original
CG9	SÉCURITÉ DES CONTRATS	Original
CG10	ASSURANCE	Original

CG1 DISPOSITIONS GÉNÉRALES

- CG1.1 INTERPRÉTATION
 - CG1.1.1 En-têtes et renvois
 - CG1.1.2 Terminologie
 - CG1.1.3 Application de certaines dispositions
 - CG1.1.4 Achèvement substantiel
 - CG1.1.5 Achèvement
- CG1.2 DOCUMENTS CONTRACTUELS
 - CG1.2.1 Généralités
 - CG1.2.2 Ordre de priorité
 - CG1.2.3 Sécurité et protection des travaux et des documents
- CG1.3 STATUT DE L'ENTREPRENEUR
- CG1.4 DROITS ET RECOURS
- CG1.5 RIGUEUR DES DÉLAIS
- CG1.6 INDEMNISATION PAR L'ENTREPRENEUR
- CG1.7 INDEMNISATION PAR LE CANADA
- CG1.8 LOIS, PERMIS ET TAXES
- CG1.9 INDEMNISATION DES TRAVAILLEURS
- CG1.10 SÉCURITÉ NATIONALE
- CG1.11 TRAVAILLEURS INAPTES
- CG1.12 CÉRÉMONIES PUBLIQUES ET ENSEIGNES
- CG1.13 CONFLIT D'INTÉRÊTS
- CG1.14 CONVENTIONS ET MODIFICATIONS
- CG1.15 SUCCESSION
- CG1.16 CESSION
- CG1.17 POTS-DE-VIN
- CG1.18 ATTESTATION – HONORAIRES CONDITIONNELS
- CG1.19 SANCTIONS INTERNATIONALES

CG1.1 INTERPRÉTATION**CG1.1.1 En-têtes et renvois**

- 1) Les en-têtes des documents contractuels, sauf ceux des dessins et des devis, ne font pas partie du contrat; ils sont reproduits seulement pour en faciliter la consultation.
- 2) Les renvois à des parties du contrat à l'aide de chiffres précédés de lettres correspondent aux parties du contrat désignées par cette combinaison de chiffres et de lettres et à toutes les autres parties du contrat visées par ces renvois.
- 3) Un renvoi à un paragraphe ou un alinéa suivi d'un chiffre, d'une lettre ou d'une combinaison de chiffres et de lettres constitue, sauf indication contraire, un renvoi au paragraphe ou à l'alinéa faisant partie de la clause dans laquelle ce renvoi est noté.

CG1.1.2 Terminologie

- 1) Dans le contrat
 - « Canada », « État » et « Sa Majesté » désignent Sa Majesté la Reine du chef du Canada;
 - « Certificat d'achèvement » signifie le certificat délivré par le Canada à la fin des travaux;

« Certificat d'achèvement substantiel » signifie le certificat délivré par le Canada lorsque les travaux sont substantiellement achevés;

« Certificat de mesure » désigne le certificat délivré par le Canada pour confirmer l'exactitude des quantités finales, des prix unitaires et des valeurs pour la main-d'œuvre, l'outillage et les matériaux fournis et utilisés par l'entrepreneur pour la construction de la partie des travaux à laquelle se rapporte une entente à prix unitaire;

« Conditions supplémentaires » désigne la partie du contrat modifiant ou complétant les Conditions générales;

« Contrat » désigne les documents mentionnés dans ce contrat et tous les autres documents précisés ou visés dans l'un quelconque des documents faisant partie du contrat, et inclut les modifications apportées à ces documents par convention des parties;

« Coût estimatif total », « coût estimatif révisé », « augmentation (diminution) » à la page 1 du contrat ou de la modification au contrat désigne un montant utilisé à des fins administratives internes seulement qui comprend le montant du contrat, ou le montant révisé du contrat, ou le montant qui augmenterait ou diminuerait le montant du contrat et les taxes applicables, conformément à l'évaluation de l'autorité contractante; il ne s'agit pas d'une opinion fiscale de la part du Canada;

« Dans les présentes », « par les présentes », « des présentes », « en vertu des présentes » et les expressions comparables désignent l'ensemble du contrat, et non une section ou une partie du contrat en particulier;

« Entente à forfait » désigne la partie du contrat prescrivant le versement d'un forfait pour l'exécution des travaux correspondants;

« Entente à prix unitaire » désigne la partie du contrat prescrivant le produit de la multiplication d'un prix par unité de mesure par le nombre d'unités de mesure pour l'exécution des travaux correspondants;

« Entrepreneur » signifie la personne qui passe un contrat avec le Canada pour fournir l'ensemble de la main-d'œuvre, des matériaux et de l'outillage permettant d'exécuter les travaux en vertu de ce contrat, y compris le surintendant de l'entrepreneur identifié par écrit au Canada;

« Fournisseur » signifie la personne ayant un contrat directement avec l'entrepreneur pour fournir l'outillage ou les matériaux non personnalisés pour les travaux;

« Garantie du contrat » signifie toute garantie donnée au Canada par l'entrepreneur conformément au contrat;

« Jour ouvrable » désigne une journée distincte du samedi, du dimanche ou d'un jour férié observé dans le secteur du bâtiment, dans la région où se déroulent les travaux;

« Matériaux » comprend les marchandises, articles, machineries, équipements, appareils et choses devant être fournis en vertu du contrat pour être incorporés aux travaux;

« Montant du contrat » signifie le montant indiqué dans le contrat et à verser à l'entrepreneur pour les travaux, sous réserve des modalités et des conditions du contrat, excluant les taxes applicables;

« Outillage » comprend les outils, instruments, machines, véhicules, constructions, équipements, articles et choses qui sont nécessaires à l'exécution des travaux, autres que les matériaux et les outils habituellement fournis par une personne de métier dans l'exercice d'un métier;

« Personne » comprend également, sauf lorsque le contrat stipule le contraire, une corporation, une compagnie, une entreprise, une firme, une coentreprise, un consortium ou une société;

« Représentant du ministère » signifie la personne désignée dans le contrat ou dans un avis écrit signifié à l'entrepreneur comme représentant du ministère pour l'application de ce contrat, y compris toute personne autorisée et désignée par ce dernier par écrit;

« Sous-traitant » désigne une personne ayant un contrat directement avec l'entrepreneur, conformément à la CG3.6 SOUS-TRAITANCE, pour exécuter une ou des parties des travaux ou pour fournir des matériaux personnalisés pour les travaux;

« Surintendant » signifie l'employé ou du représentant de l'entrepreneur désigné par ce dernier pour exercer les fonctions décrites dans la CG2.6 SURINTENDANT;

« Tableau des prix unitaires » signifie le tableau des prix figurant dans le contrat;

« Taxes applicables » signifie la taxe sur les produits et services (TPS), la taxe de vente harmonisée (TVH) et toute taxe provinciale payable par le Canada selon la loi, telle que la taxe de vente du Québec (TVQ) à compter du 1^{er} avril 2013;

« Travaux » désigne, sous réserve de toute disposition contraire du contrat, tout ce que l'entrepreneur doit faire, fournir ou livrer pour exécuter le contrat, conformément aux documents contractuels.

CG1.1.3 Application de certaines dispositions

- 1) Toutes les dispositions du contrat qui s'appliquent expressément à une entente à prix unitaire ne s'appliquent pas à toute partie des travaux visée par une entente à forfait.
- 2) Toutes les dispositions du contrat qui s'appliquent expressément à une entente à forfait ne s'appliquent pas à toute partie des travaux visée par une entente à prix unitaire.

CG1.1.4 Achèvement substantiel

- 1) Les travaux sont considérés comme étant substantiellement achevés :
 - a) lorsque, à la suite des inspections et essais réalisés, une partie substantielle ou la totalité des travaux prévus au contrat est, de l'avis du Canada, prête à être utilisée par le Canada ou est utilisée aux fins prévues;
 - b) lorsque les travaux qui restent à effectuer en vertu du contrat peuvent, de l'avis du Canada, être achevés ou rectifiés à un coût n'excédant pas :
 - (i) 3 % des premiers 500 000 \$;
 - (ii) 2 % des prochains 500 000 \$; et

(iii) 1 % du reste

du montant du contrat au moment du calcul de ce coût.

- 2) Lorsque la totalité ou une partie substantielle des travaux est prête à être utilisée aux fins prévues et
 - a) que le reste ou une partie des travaux ne peut être achevé dans les délais précisés dans le contrat ou dans une version modifiée, conformément à la CG6.5 RETARDS ET PROLONGATION DE DÉLAI, pour des raisons indépendantes de la volonté de l'entrepreneur ou
 - b) que le Canada et l'entrepreneur ont convenu de ne pas terminer les travaux dans les délais précisés,

le coût de la partie des travaux qui n'a pas été terminée en raison de circonstances indépendantes de la volonté de l'entrepreneur ou que le Canada et l'entrepreneur ont convenu de ne pas terminer dans les délais précisés est déduit du montant du contrat mentionné au sous-alinéa l'alinéa 1)b) de la CG1.1.4, et ce coût ne fait pas partie du coût des travaux restants à effectuer aux fins de la détermination de l'achèvement substantiel.

CG1.1.5 Achèvement

- 1) Les travaux sont réputés avoir été achevés lorsque l'ensemble de la main-d'œuvre, de l'outillage et des matériaux nécessaires ont été utilisés ou fournis et que l'entrepreneur a respecté le contrat, de même que tous les ordres et toutes les directives donnés à cet égard, à la satisfaction du Canada.

CG1.2 DOCUMENTS CONTRACTUELS

CG1.2.1 Généralités

- 1) Les documents contractuels sont complémentaires, et les exigences de l'un quelconque de ces documents ont le même caractère obligatoire que si elles étaient indiquées dans tous les documents.
- 2) Dans les documents contractuels, le singulier s'entend également du pluriel lorsque le contexte l'exige.
- 3) Nulle disposition des documents contractuels n'aura pour effet de créer une relation contractuelle entre le Canada et un sous-traitant ou un fournisseur, leurs sous-traitants ou leurs fournisseurs, ou leurs mandataires ou employés.

CG1.2.2 Ordre de priorité

- 1) En cas de divergence ou de contradiction dans les documents suivants, leur prépondérance est établie selon l'ordre ci-après :
 - a) toute modification ou variante des documents contractuels apportée conformément aux Conditions générales;

- b) toute modification déposée avant la date de clôture de l'appel d'offres;
- c) les Conditions supplémentaires;
- d) les Conditions générales;
- e) le Formulaire de soumission et d'acceptation rempli en bonne et due forme lorsqu'il est accepté;
- f) les dessins et devis;

les dates ultérieures déterminent la priorité des documents dans chacune des catégories de documents ci-dessus.

- 2) En cas de divergence ou de contradiction dans l'information reproduite dans les dessins et devis, les règles suivantes s'appliquent :
 - a) les devis l'emportent sur les dessins;
 - b) les dimensions exprimées en chiffres sur un dessin, lorsque celles-ci diffèrent des dimensions à l'échelle sur le même dessin, l'emportent sur ces dernières;
 - c) les dessins à grande échelle l'emportent sur les dessins à petite échelle.

CG1.2.3 Sécurité et protection des travaux et des documents

- 1) L'entrepreneur garde et protège les documents contractuels, les dessins, les renseignements, les maquettes et les copies fournis ou non par le Canada à l'entrepreneur, contre toute perte ou dommage de quelque nature que ce soit.
- 2) L'entrepreneur respecte le caractère confidentiel de tous les renseignements qui lui sont fournis par le Canada ou en son nom relativement aux travaux et de tous les renseignements qu'il élabore dans le cadre des travaux. Il ne devra pas divulguer ces renseignements à quiconque sans l'autorisation écrite du Canada, mais pourra toutefois divulguer à un sous-traitant autorisé conformément au contrat les renseignements nécessaires à l'exécution du contrat de sous-traitance. Cette section ne s'applique pas aux renseignements :
 - a) publiquement accessibles d'une source autre que l'entrepreneur; ou
 - b) dont l'entrepreneur a pris connaissance auprès d'une source distincte du Canada, sauf s'il s'agit d'une source qui, au su de l'entrepreneur, est tenue de ne pas les divulguer en vertu de son obligation envers le Canada.
- 3) Lorsque le contrat, les travaux ou tout renseignements visés au paragraphe 2) sont désignés par le Canada comme très secrets, secrets, confidentiels ou protégés, l'entrepreneur doit, en tout temps, prendre toute mesure raisonnable jugée nécessaire pour les protéger, y compris les mesures qui peuvent être précisées ailleurs dans le contrat ou fournies par écrit, périodiquement, par le Canada.
- 4) Sans limiter la portée générale des paragraphes 2) et 3) de la CG1.2.3, lorsque le contrat, les travaux ou tout renseignement visés au paragraphe 2) sont désignés par le Canada comme très secrets, secrets, confidentiels ou protégés, le Canada a le droit d'inspecter les locaux de l'entrepreneur et de ses sous-traitants ou fournisseurs, de même que ceux de quelque autre

personne que ce soit, à tous les niveaux, pour des raisons de sécurité, en tout temps pendant la durée du contrat; l'entrepreneur doit respecter toutes les instructions écrites délivrées par le Canada et s'assurer que tous ces sous-traitants ou fournisseurs en font autant, en ce qui a trait aux documents ainsi désignés, y compris lorsque des employés de l'entrepreneur et de ses sous-traitants et fournisseurs et de quelque autre personne que ce soit, à tous les niveaux, doivent signer et fournir des déclarations se rapportant à des enquêtes de sûreté, à des cotes de sécurité et à d'autres procédures.

- 5) L'entrepreneur doit protéger les travaux et le contrat, les devis, les dessins et tous les autres renseignements que lui fournit le Canada et est responsable, envers ce dernier, de toutes les pertes ou de tous les dommages de quelque nature que ce soit et découlant de quelque cause que ce soit.

CG1.3 STATUT DE L'ENTREPRENEUR

- 1) L'entrepreneur est engagé, en vertu du contrat, à titre d'entrepreneur indépendant.
- 2) L'entrepreneur, ses sous-traitants et fournisseurs et quelque autre personne que ce soit, à tous les niveaux, ainsi que leurs employés, ne sont pas engagés à titre d'employés, de préposés ou de mandataires du Canada.
- 3) Pour les besoins du contrat, l'entrepreneur est seul responsable de toutes les sommes à verser et de toutes les retenues à prélever en vertu de la loi relativement à l'exécution des travaux, ainsi que des sommes à verser dans le cadre du Régime de pensions du Canada ou du Régime de rentes du Québec, de l'assurance-emploi, du Régime de santé et sécurité au travail, de régimes provinciaux de santé ou d'assurance, et de l'impôt sur le revenu.

CG1.4 DROITS ET RECOURS

- 1) Sauf dans les cas prévus expressément dans le contrat, les droits et obligations imposés en vertu du contrat et les droits et recours dont on peut se prévaloir à ce titre s'ajoutent aux devoirs, aux obligations, aux droits et aux recours normalement imposés ou prévus par la loi et sans les restrictions.

CG1.5 RIGUEUR DES DÉLAIS

- 1) Le temps est de l'essence même du contrat.

CG1.6 INDEMNISATION PAR L'ENTREPRENEUR

- 1) L'entrepreneur acquitte toutes les redevances et tous les droits de brevet nécessaires à l'exécution du contrat et assume à ses frais la défense du Canada contre toutes les réclamations, actions ou procédures déposées ou intentées contre le Canada et alléguant que les travaux ou toute partie de ceux-ci réalisés ou fournis par l'entrepreneur pour le Canada portent atteinte à des brevets, modèles industriels, droits d'auteur, marques de commerce, secrets industriels ou autres droits de propriété susceptibles d'exécution au Canada.
- 2) L'entrepreneur tient le Canada indemne ou à couvert de toutes, réclamations, demandes d'indemnités, pertes, frais, dommages, actions, poursuites ou procédures présentés ou intentés par quiconque et découlant, directement ou indirectement, des activités de

l'entrepreneur, de ses sous-traitants et fournisseurs, et de toute autre personne à tous les niveaux, dans l'exécution des travaux.

- 3) Pour l'application du paragraphe 2) de la CG1.6, le terme « activités » signifie toute activité exécutée de manière fautive, toute omission relativement à une activité et tout retard dans l'exécution d'une activité.

CG1.7 INDEMNISATION PAR LE CANADA

- 1) Le Canada, sous réserve des dispositions de la [Loi sur la responsabilité civile de l'État et le contentieux administratif](#), de la [Loi sur les brevets](#) et de toutes les autres lois touchant ses droits, pouvoirs, privilèges ou obligations, tient indemne et à couvert l'entrepreneur de tous coûts, réclamations, demandes d'indemnités, pertes, dommages, actions en justice, poursuites ou procédures découlant de ses activités en vertu du contrat attribuables directement à :
 - a) une lacune ou un vice, réel ou allégué, dans les droits du Canada concernant le chantier s'il en est propriétaire;
 - b) une contrefaçon ou prétendue contrefaçon par l'entrepreneur de tout brevet d'invention ou de toute autre forme de propriété intellectuelle, dans l'exécution de tout acte aux fins du contrat, comportant l'utilisation d'un modèle, d'un plan, d'un dessin ou de toute autre chose fournis par le Canada à l'entrepreneur aux fins des travaux.

CG1.8 LOIS, PERMIS ET TAXES

- 1) L'entrepreneur observe toutes les dispositions législatives et réglementaires applicables à l'exécution des travaux ou toute partie de celles-ci, qu'elles soient fédérales, provinciales ou municipales, y compris, sans nécessairement s'y limiter, toute loi se rapportant à la santé, aux conditions de travail et à la protection de l'environnement; il doit exiger que tous ses sous-traitants et fournisseurs, à tous les niveaux, en fassent autant comme si les travaux étaient exécutés pour un maître d'ouvrage autre que le Canada. L'entrepreneur doit fournir au Canada la preuve confirmant que ces lois et règlements sont respectés à tout moment où le Canada lui adresse une demande à cet effet.
- 2) Sauf indication contraire dans le contrat, l'entrepreneur obtient et maintient en vigueur tous les permis, certificats, licences, enregistrements et autorisations nécessaires pour exécuter les travaux conformément à la loi.
- 3) Avant le début des travaux sur le chantier, l'entrepreneur dépose auprès de l'administration municipale un montant égal à l'ensemble des droits et des frais qui, en vertu de la loi, seraient payables à cette administration municipale pour les permis de construction, comme si les travaux étaient exécutés pour un maître d'ouvrage autre que le Canada.
- 4) Dans les 10 jours qui suivent l'offre mentionnée au paragraphe 3) de la CG1.8, l'entrepreneur avise le Canada du montant qu'il a déposé auprès de l'administration municipale et précise si ce dépôt a été accepté ou non.
- 5) Si l'administration municipale n'a pas accepté le montant déposé, l'entrepreneur verse cette somme au Canada dans les 6 jours suivant l'expiration du délai fixé au paragraphe 4) de la CG1.8.

- 6) Pour l'application de la présente clause, l'expression « administration municipale » désigne une administration qui aurait compétence pour autoriser l'exécution des travaux si le propriétaire n'en était pas le Canada.
- 7) Nonobstant le lieu de résidence de l'entrepreneur verse toute taxe applicable découlant de l'exécution des travaux prévus au contrat.
- 8) Conformément à la déclaration statutaire visée au paragraphe 4) de la CG5.5 ACHÈVEMENT SUBSTANTIEL DES TRAVAUX, l'entrepreneur dont ni le lieu de résidence ni la place d'affaires n'est dans la province ou le territoire où sont effectués les travaux prévus au contrat, fournit au Canada une preuve d'enregistrement auprès des autorités provinciales responsables de la taxe de vente dans cette province.
- 9) Pour le paiement des taxes applicables ou pour le dépôt de la garantie du paiement des taxes applicables découlant directement ou indirectement de l'exécution des travaux, et nonobstant la clause stipulant que si l'ensemble des matériaux, de l'outillage et des droits sur tous les biens immobiliers, permis, pouvoirs et privilèges appartiennent au Canada après que ce dernier les ait acquis, conformément à la CG3.10 MATÉRIAUX, OUTILLAGE ET BIENS IMMOBILIERS DEVENUS PROPRIÉTÉ DU CANADA, l'entrepreneur assume la responsabilité, à titre d'utilisateur ou de consommateur, du paiement des taxes applicables ou du dépôt de garantie pour le paiement des taxes applicables, durant la période pendant laquelle il utilise ou consomme ces matériaux, cet outillage et ces droits conformément aux lois pertinentes.
- 10) Les ministères et les organismes fédéraux doivent payer les taxes applicables.
- 11) Les taxes applicables seront payées par le Canada conformément aux dispositions sur la présentation de demande de paiement. Il revient à l'entrepreneur de facturer les taxes applicables selon le taux approprié, conformément aux lois en vigueur. L'entrepreneur accepte de remettre aux autorités fiscales appropriées les sommes acquittées ou exigibles au titre de taxes applicables.
- 12) L'entrepreneur n'a pas droit aux exemptions fiscales dont jouit le Canada, notamment pour le paiement des taxes de vente provinciales, sauf indication contraire de la loi. L'entrepreneur doit payer la taxe de vente provinciale, les taxes accessoires et toute taxe à la consommation qui s'appliquent sur les biens ou services taxables utilisés ou consommés dans le cadre de l'exécution du contrat (conformément aux lois en vigueur), y compris les matériaux incorporés dans des biens immobiliers.
- 13) Dans les cas où les taxes applicables, les droits de douane et les taxes d'accise sont compris dans le montant du contrat, ce dernier sera ajusté afin de tenir compte de toute augmentation ou diminution des taxes applicables, droits de douane et taxes d'accise qui se sera produite entre la présentation de la soumission et l'attribution du contrat. Toutefois, il n'y aura pas d'ajustement relatif à toute modification visant à augmenter le montant du contrat, si un avis public assez détaillé de la modification, qui aurait pu permettre à l'entrepreneur d'en calculer les effets, a été donné avant la date de clôture de la soumission.
- 14) Retenue d'impôt de 15 % – Agence du revenu du Canada

En vertu de la [Loi de l'impôt sur le revenu](#), 1985, ch. 1 (5^e suppl.) et du [Règlement de l'impôt sur le revenu](#), le Canada doit retenir 15 % du montant à payer à l'entrepreneur pour des services rendus au Canada si l'entrepreneur n'est pas un résident du Canada, à

moins que ce dernier obtienne une exonération valide de l'Agence du revenu du Canada. Le montant retenu sera conservé dans un compte pour l'entrepreneur pour tout impôt à payer exigible par le Canada.

CG1.9 INDEMNISATION DES TRAVAILLEURS

- 1) Avant le début des travaux, de même qu'à la date de l'achèvement substantiel des travaux et avant la délivrance du certificat d'achèvement, l'entrepreneur dépose des pièces justificatives confirmant qu'il respecte les lois sur l'indemnisation des travailleurs applicables sur les lieux des travaux, et notamment qu'il a acquitté les sommes exigibles à ce titre.
- 2) En tout temps pendant la durée du contrat, à la demande du Canada, l'entrepreneur dépose les pièces justificatives démontrant qu'il respecte ces lois et qu'il en est de même de ses sous-traitants et de toute autre personne à tous les niveaux et de toute autre personne participant à l'exécution des travaux qui est assujettie à ces lois.

CG1.10 SÉCURITÉ NATIONALE

- 1) Si le Canada est d'avis que les travaux sont de nature à mettre en cause la sécurité nationale, il peut ordonner à l'entrepreneur :
 - a) de lui fournir tout renseignement sur les personnes embauchées ou à embaucher par l'entrepreneur aux fins du contrat; et
 - b) de retirer du chantier toute personne dont l'emploi peut en l'occurrence, de l'avis du Canada, comporter un risque pour la sécurité nationale;et l'entrepreneur doit s'y conformer.
- 2) Les contrats que l'entrepreneur pourra conclure avec les personnes qui seront affectées à l'exécution des travaux doivent contenir des dispositions qui lui permettront de s'acquitter de toute obligation qui lui incombe en vertu du paragraphe 1) de la CG1.10.

CG1.11 TRAVAILLEURS INAPTES

- 1) Le Canada ordonnera à l'entrepreneur de retirer du chantier toute personne engagée par ce dernier aux fins de l'exécution du contrat qui, de l'avis du Canada, est incompétente ou s'est conduite de façon malveillante, et l'entrepreneur doit interdire l'accès au chantier à toute personne ainsi retirée.

CG1.12 CÉRÉMONIES PUBLIQUES ET ENSEIGNES

- 1) L'entrepreneur ne permet pas de cérémonies publiques relativement aux travaux sans le consentement préalable du Canada.
- 2) L'entrepreneur n'érige ou ne permet l'érection d'enseignes ou de panneaux publicitaires sur les travaux ou le chantier sans le consentement préalable du Canada.

CG1.13 CONFLIT D'INTÉRÊTS

- 1) Il est entendu qu'une personne assujettie aux dispositions relatives à l'après-mandat du Code régissant la conduite des titulaires de charge publique concernant les conflits d'intérêts et l'après-mandat ou du Code de valeurs et d'éthique de la fonction publique ne peut bénéficier directement du présent contrat, à moins que cette personne ne respecte les dispositions applicables concernant l'après-mandat.

CG1.14 CONVENTIONS ET MODIFICATIONS

- 1) Le contrat constitue l'intégralité des conventions conclues entre les parties en ce qui a trait à son objet et annule et remplace toutes négociations, communications et autres conventions antérieures s'y rapportant, qu'elles aient été écrites ou verbales, sauf si elles sont intégrées par renvoi. Aucune modalité, condition, déclaration, affirmation ou clause autres que celles énoncées au contrat ne lient les parties.
- 2) Le défaut de l'une ou l'autre des parties d'exiger, à quelque moment, que l'autre partie se conforme à une clause du contrat n'aura pas pour effet d'empêcher qu'elle puisse exiger l'exécution de cette clause ultérieurement; de même, la renonciation par l'une ou l'autre des parties à invoquer le manquement de l'autre partie à une clause ou condition du contrat ne sera pas réputée constituer une renonciation à son droit d'opposer tout manquement ultérieur à cette même clause ou condition.
- 3) Le contrat pourra être modifié uniquement en conformité des modalités qui y sont prévues.

CG1.15 SUCCESSION

- 1) Le contrat est au bénéfice des parties au contrat, de même qu'à celui de leurs héritiers légaux, exécuteurs testamentaires, administrateurs, successeurs et, sous réserve de la CG1.16 CESSION, au bénéfice de leurs ayants droit, qui sont tous par ailleurs liés par ses dispositions.

CG1.16 CESSION

- 1) L'entrepreneur ne peut céder le contrat, en totalité ou en partie, sans le consentement écrit du Canada.

CG1.17 POTS-DE-VIN

- 1) L'entrepreneur déclare aux fins des présentes qu'aucun pot-de-vin, présent, bénéfice ou autre avantage n'a été ni ne sera consenti, promis ou offert, directement ou indirectement, à un représentant ou à un employé du Canada ni à un membre de sa famille, en vue d'exercer une influence sur la conclusion ou la gestion du contrat.

CG1.18 ATTESTATION – HONORAIRES CONDITIONNELS

- 1) À la présente :
 - a) « honoraires conditionnels » signifie tout paiement ou autre forme de rémunération, qui est subordonné au degré de succès ou calculé en fonction du degré de succès obtenu en rapport à l'obtention d'un contrat gouvernemental, ou à la négociation d'une partie ou de

- la totalité des conditions de ce contrat ou à toute demande ou démarche reliée à ce contrat;
- b) « employé(e) » signifie toute personne avec qui l'entrepreneur a une relation employeur-employé;
 - c) « personne » comprend une personne ou un groupe de personnes, une corporation, une société de personnes, une organisation et une association et, sans limiter la portée générale de ce qui précède, tout particulier qui est tenue de fournir au directeur une déclaration en vertu de l'article 5 de la [Loi sur le lobbying](#), L.R.C. 1985, ch. 44 (4^e suppl.) et de ses modifications.
- 2) L'entrepreneur atteste qu'il n'a pas versé ni convenu de verser, directement ou indirectement, et s'engage à ne pas verser, directement ou indirectement, des honoraires conditionnels pour la sollicitation, la négociation ou l'obtention du présent contrat ou en rapport à toute demande ou démarche reliée au présent contrat, à aucune personne autre qu'un employé agissant dans l'exécution normale de ses fonctions.
 - 3) Tous les comptes et documents concernant le versement d'honoraires ou de toute autre rémunération reliés à la sollicitation, l'obtention ou la négociation du contrat sont assujettis aux dispositions du contrat portant sur les comptes et la vérification.
 - 4) Si l'entrepreneur fait une fausse déclaration aux termes de la présente section ou ne respecte pas les obligations précisées dans le présent document, le Canada peut soit retirer à l'entrepreneur les travaux qui lui ont été confiés conformément aux dispositions du contrat, soit recouvrer, de l'entrepreneur, par une réduction du prix du contrat ou autrement, le montant total des honoraires conditionnels.

CG1.19 SANCTIONS INTERNATIONALES

- 1) Les personnes au Canada, et les Canadiens à l'étranger, sont liés par les sanctions économiques imposées par le Canada. En conséquence, le gouvernement du Canada ne peut accepter la livraison d'aucun bien ou service provenant, directement ou indirectement, d'un ou plusieurs pays ou de personnes assujettis aux [sanctions économiques](#).
 - 2) Une condition essentielle de ce contrat est que l'entrepreneur ne fournisse pas au gouvernement du Canada un bien ou un service assujetti aux sanctions économiques.
 - 3) L'entrepreneur est tenu par la loi de respecter tout changement apporté à la réglementation durant la période du contrat. Lors de l'exécution du contrat, si l'imposition de sanctions contre un pays ou une personne ou l'ajout d'un bien ou service à la liste des biens et services assujettis aux sanctions empêche l'entrepreneur de satisfaire la totalité ou une partie de ses obligations, l'entrepreneur peut demander que le contrat soit résilié conformément à la CG7.3
- RÉSILIATION DU CONTRAT.

CONDITIONS GÉNÉRALES (CG) 2 - ADMINISTRATION DU CONTRAT

- CG2.1 POUVOIRS DU REPRÉSENTANT DU MINISTÈRE
- CG2.2 INTERPRÉTATION DU CONTRAT
- CG2.3 AVIS
- CG2.4 RÉUNIONS DE CHANTIER
- CG2.5 EXAMEN ET INSPECTION DES TRAVAUX
- CG2.6 SURINTENDANT
- CG2.7 NON-DISCRIMINATION DANS L'EMBAUCHE ET L'EMPLOI DE LA MAIN-D'OEUVRE
- CG2.8 COMPTES ET VÉRIFICATIONS

CG2.1 POUVOIRS DU REPRÉSENTANT DU MINISTÈRE

- 1) Le Canada doit désigner un représentant du ministère et doit aviser l'entrepreneur du nom, de l'adresse et du numéro de téléphone du représentant du ministère.
- 2) Le représentant du ministère exerce les devoirs et fonctions du Canada en vertu du contrat.
- 3) Le représentant du ministère est autorisé à adresser des instructions et directives à l'entrepreneur et à accepter au nom du Canada tout avis, ordre ou autre communication de l'entrepreneur relativement aux travaux.
- 4) Le représentant du ministère doit, dans un délai raisonnable, examiner et donner suite aux documents déposés par l'entrepreneur conformément aux exigences du contrat.

CG2.2 INTERPRÉTATION DU CONTRAT

- 1) Dans l'éventualité où, avant l'émission du certificat d'achèvement, surgit toute question concernant le respect du contrat ou les mesures que l'entrepreneur doit adopter en vertu du contrat, et en particulier, sans limiter la portée générale de ce qui précède, concernant:
 - a) la signification de quoi que ce soit dans les dessins et devis;
 - b) l'interprétation des dessins et devis en cas d'erreur, omission, ambiguïté ou divergence dans leur texte ou intention;
 - c) le respect des exigences du contrat quant à la quantité ou la qualité des matériaux ou du travail que l'entrepreneur fournit ou se propose de fournir;
 - d) la suffisance de la main-d'œuvre, de l'outillage ou des matériaux que l'entrepreneur fournit pour la réalisation des travaux et du contrat, afin d'assurer l'exécution des travaux suivant le contrat et pour l'exécution du contrat conformément à ses dispositions;
 - e) la quantité de tout genre de travaux exécutés par l'entrepreneur; ou
 - f) l'échéancier et la programmation des diverses phases de l'exécution des travaux, tel que spécifié au contrat;

Cette question est tranchée par le Canada, sous réserve des dispositions de la CG8, « Règlement des différends ».

- 2) L'entrepreneur doit exécuter les travaux conformément aux décisions adoptées par le Canada en vertu de l'alinéa 1) de la CG2.2 et conformément à toute directive du Canada qui en découle.
- 3) Si l'entrepreneur ne respecte pas les instructions ou les directives données par le Canada conformément au contrat, le Canada peut recourir aux méthodes qu'il juge pertinentes pour exécuter ce que l'entrepreneur a omis d'exécuter, et l'entrepreneur, sur demande, verse au Canada une somme égale à l'ensemble des coûts, frais et dommages encourus ou subis par le Canada en raison du défaut de l'entrepreneur de respecter ces instructions ou directives, y compris les frais découlant des méthodes employées par le Canada pour corriger les omissions de l'entrepreneur.

CG2.3 AVIS

- 1) Sous réserve de l'alinéa 3) de la CG2.3, tout avis, ordre ou autre communication peut être donné de quelque manière que ce soit et, s'il doit l'être par écrit, être adressé au destinataire, à l'adresse indiquée dans le contrat ou à la dernière adresse en provenance de laquelle l'expéditeur a reçu un avis écrit en application de cet alinéa.
- 2) Tout avis, ordre ou autre communication donné conformément à l'alinéa 1) de la CG2.3 est réputé avoir été reçu par l'une ou l'autre des parties:
 - a) le jour où il a été livré, s'il lui a été livré personnellement;
 - b) le jour de sa réception ou le sixième jour après son envoi par la poste, selon la première de ces deux dates, s'il lui a été envoyé par la poste;
 - c) dans les 24 heures suivant sa transmission, s'il lui a été envoyé par télécopieur ou courrier électronique.
- 3) Un avis donné en vertu de la CG7.1, « Reprise des travaux confiés à l'entrepreneur », de la CG7.2, « Suspension des travaux », et de la CG7.3, « Résiliation du contrat » doit être par écrit et, s'il est livré en mains propres, doit être remis à l'entrepreneur, s'il est constitué en société individuelle opérant sous une raison sociale, ou à un dirigeant de l'entrepreneur, s'il est constitué en société de personnes ou en société par actions.

CG2.4 RÉUNIONS DE CHANTIER

- 1) De concert avec le Canada, l'entrepreneur doit organiser des réunions de chantier à intervalles réguliers, avec toutes les parties impliquées, qui doivent y participer afin d'assurer, entre autres, la bonne coordination des travaux.

CG2.5 EXAMEN ET INSPECTION DES TRAVAUX

- 1) Le Canada doit examiner les travaux pour déterminer s'ils se déroulent conformément au contrat et pour enregistrer les données nécessaires afin de calculer la valeur des travaux exécutés. Le Canada doit mesurer et enregistrer les quantités de main-d'œuvre, d'outillage et de matériaux, utilisés ou fournis par l'entrepreneur dans l'exécution des travaux ou dans toute partie des travaux assujettis à une entente à prix unitaire, et doit faire connaître sur demande à l'entrepreneur le résultat de ces calculs, en plus de permettre à l'entrepreneur d'inspecter tous les registres s'y rapportant.

- 2) Le Canada doit rejeter les travaux ou les matériaux qui, à son avis, ne respectent pas les exigences du contrat et doit exiger l'inspection ou la mise à l'essai des travaux, que ces travaux soit fabriqués, installés ou complétés ou non. Si ces travaux ne sont pas conformes à ces exigences, l'entrepreneur doit les corriger et verser au Canada, sur demande, l'ensemble des frais et des dépenses raisonnables encourus par le Canada pour faire effectuer cet examen.
- 3) L'entrepreneur doit permettre au Canada d'avoir accès aux travaux et à leur emplacement en tout temps et doit toujours prévoir des installations suffisantes, sécuritaires et adéquates pour permettre à des personnes autorisées par le Canada et aux représentants des administrations compétentes d'examiner et d'inspecter les travaux. Si des parties des travaux sont en préparation dans des établissements situées ailleurs qu'à l'emplacement des travaux, le Canada doit avoir accès aux dits travaux pendant tout leur déroulement.
- 4) L'entrepreneur doit fournir au Canada les renseignements relatifs à l'exécution du contrat que le Canada peut exiger, et doit apporter toute l'aide possible en vue de permettre au Canada de s'assurer que les travaux sont exécutés conformément au contrat, d'accomplir tous ses autres devoirs et d'exercer tous les pouvoirs conformément au contrat.
- 5) Si, en vertu du contrat ou des directives du Canada ou en vertu des lois ou ordonnances en vigueur à l'emplacement des travaux, des travaux sont désignés aux fins de l'exécution d'essais, inspections ou pour fin d'approbations, l'entrepreneur doit, dans un délai raisonnable aviser le Canada de la date à laquelle les travaux seront prêts à être examinés et inspectés. Il appartient à l'entrepreneur d'organiser les inspections, les essais ou les approbations et d'envoyer au Canada un préavis raisonnable de l'heure et la date auxquels ils auront lieu.
- 6) Si des travaux désignés pour des essais, inspections ou approbations sont recouverts par l'entrepreneur ou que ce dernier permet qu'ils soient ainsi recouverts avant que lesdits essais, inspections ou approbations soient réalisées, il doit, à la demande du Canada, découvrir ces travaux et veiller à ce que les inspections, essais ou approbations soient exécutés ou donnés intégralement et d'une manière satisfaisante et recouvrir ou faire recouvrir à nouveau les travaux à ses frais.

CG2.6 SURINTENDANT

- 1) Avant le début des travaux, l'entrepreneur désigne un surintendant et transmet au Canada, le nom, l'adresse et le numéro de téléphone de ce surintendant. L'entrepreneur assigne le surintendant à l'emplacement des travaux pendant les heures de travail jusqu'à l'achèvement des travaux.
- 2) Le surintendant est entièrement responsable des opérations de l'entrepreneur pendant l'exécution des travaux et est autorisé à accepter, au nom de l'entrepreneur, les avis, ordres ou autres communications données au surintendant ou à l'entrepreneur relativement aux travaux.
- 3) À la demande du Canada, l'entrepreneur doit destituer un surintendant qui, de l'avis du Canada, est incompetent ou s'est conduit de manière malveillante et désigne aussitôt un autre surintendant à la satisfaction du Canada.
- 4) L'entrepreneur ne doit pas remplacer un surintendant sans le consentement écrit du Canada. Si un surintendant est remplacé sans ce consentement, le Canada peut refuser de délivrer les documents ou les certificats se rapportant aux paiements progressifs, à l'achèvement substantiel ou à l'achèvement des travaux jusqu'à ce que le surintendant ait

été réintégré dans ses fonctions ou qu'un autre surintendant acceptable au Canada l'ait remplacé.

CG2.7 NON-DISCRIMINATION DANS L'EMBAUCHE ET L'EMPLOI DE LA MAIN-D'ŒUVRE

- 1) Pour l'application de la présente clause, on entend par « personnes » l'entrepreneur, ses sous-traitants et les fournisseurs à tous les niveaux, ainsi que leurs employés, mandataires, représentants autorisés ou invités et toutes les autres personnes intervenant dans l'exécution des travaux ou ayant accès au chantier. Ce terme désigne également les personnes morales comme les sociétés de personnes, les entreprises, les cabinets, les coentreprises, les consortiums et les sociétés par actions.
- 2) Sans restreindre les dispositions de l'alinéa 3) de la CG2.6, « Surintendant », l'entrepreneur ne doit refuser d'employer une personne ou d'exercer de quelque façon que ce soit des distinctions injustes à l'endroit d'une personne en raison:
 - a) de la race, de l'origine nationale ou ethnique, de la couleur, de la religion, de l'âge, du sexe, de l'orientation sexuelle, de l'état matrimonial, de la situation de famille, de l'état de personne graciée ou d'une déficience de la personne;
 - b) de la race, de l'origine nationale ou ethnique, de la couleur, de la religion, de l'âge, du sexe, de l'orientation sexuelle, de l'état matrimonial, de la situation de famille, de l'état de personne graciée ou d'une déficience de toute personne ayant un lien avec elle;
 - c) du fait que cette personne a porté plainte ou a fourni des renseignements ou parce qu'une plainte a été portée ou des renseignements ont été fournis en son nom relativement à toute prétendue omission de la part de l'entrepreneur de se conformer aux sous-alinéas a) ou b).
- 3) L'entrepreneur doit s'assurer que dans les 2 jours ouvrables suivant le dépôt d'une plainte écrite alléguant qu'on a contrevenu à l'alinéa 2) de la CG2.7, il:
 - a) fait parvenir une directive écrite aux personnes désignées par le plaignant pour leur demander de mettre fin à toutes les activités justifiant la plainte;
 - b) transmet au Canada, par courrier recommandé ou par messenger, un exemplaire de la plainte;
 - c) lorsque les Conditions de travail s'appliquent selon les circonstances de la plainte, transmet un exemplaire de la plainte au Programme du travail de RHDCC, à l'attention du directeur compétent, selon les modalités exposées dans les Conditions de travail. (On entend par « Programme du travail de RHDCC » la division du travail du ministère fédéral des Ressources humaines et du Développement social.)
- 4) Dans les 24 heures suivant la réception d'une directive du Canada à cette fin, l'entrepreneur retire de l'emplacement et de l'exécution des travaux en vertu du contrat, toutes personnes qui, selon le Canada, contreviennent aux dispositions de l'alinéa 2) de la CG2.7.
- 5) Au plus tard 30 jours suivant la réception de la directive visée à l'alinéa 4) de la CG2.7, l'entrepreneur doit commencer à prendre les mesures nécessaires pour corriger l'infraction décrite dans cette directive.

- 6) Si une directive est émise conformément à l'alinéa 4) de la CG2.7, le Canada peut, selon le cas, retenir, à même les fonds à verser à l'entrepreneur, une somme représentant le total des coûts et du paiement visés à l'alinéa 8) de la CG2.7, ou exercer compensation conformément à la CG5.9, « Droit de compensation », à concurrence de ladite somme.
- 7) Si l'entrepreneur refuse de se conformer aux dispositions de l'alinéa 5) de la CG2.7, le Canada doit prendre les mesures nécessaires pour faire corriger l'infraction et calcule tous les frais supplémentaires engagés à ce titre par le Canada.
- 8) Le Canada peut dédommager directement le plaignant à même les sommes à verser à l'entrepreneur après avoir reçu, de la part du plaignant:
 - a) une sentence arbitrale rendue conformément à la [Loi sur l'arbitrage commercial](#) L.R. 1985, ch. 17 (2esupplément);
 - b) une décision écrite rendue en application de la [Loi canadienne sur les droits de la personne](#), L.R. 1985, ch. H-6;
 - c) une décision écrite rendue en application des lois provinciales ou territoriales sur les droits de la personne; ou
 - d) un jugement prononcé par un tribunal compétent.
- 9) Si le Canada est d'avis que l'entrepreneur a contrevenu à l'une quelconque des dispositions de cette clause, le Canada peut retirer les travaux confiés à l'entrepreneur, conformément à la CG7.1, « Travaux retirés à l'entrepreneur ».
- 10) Sous réserve de l'alinéa 7) de la CG3.6, « Sous-traitance », l'entrepreneur doit s'assurer que les dispositions de cette clause sont reproduites dans toutes les conventions et dans tous les contrats conclus dans le cadre des travaux.

CG2.8 COMPTES ET VÉRIFICATIONS

- 1) L'entrepreneur, en plus de répondre aux exigences stipulées à l'alinéa 6) de la CG3.4, « Exécution des travaux », tient des registres complets pour les coûts estimatifs et réels des travaux, ainsi que tous appels d'offres, offres de prix, contrats, correspondances, factures, reçus et pièces justificatives s'y rapportant, et doit mettre ceux-ci à la disposition du Canada et du sous-receveur général du Canada ou des personnes appelées à intervenir en leur nom, sur demande pour fin de vérifications et inspections.
- 2) L'entrepreneur doit permettre à toutes les personnes visées à l'alinéa 1) de la CG2.8 de tirer des copies et de prélever des extraits des registres et des documents, et doit fournir à ces personnes ou entités l'information dont elles pourraient avoir besoin périodiquement eu égard à ces registres et documents.
- 3) L'entrepreneur doit s'assurer que les registres restent intacts jusqu'à l'expiration d'un délai de deux ans suivant la date à laquelle le certificat d'achèvement a été délivré ou jusqu'à l'expiration de tout autre délai que le Canada peut fixer.
- 4) L'entrepreneur doit obliger tous les sous-traitants à tous les niveaux et toutes les autres personnes contrôlées directement ou indirectement par lui ou qui lui sont affiliées, de même que toutes les personnes le contrôlant directement ou indirectement, à respecter les exigences de cette clause au même titre que lui.

CONDITIONS GÉNÉRALES (CG) 3 - EXÉCUTION ET CONTRÔLE DES TRAVAUX

- CG3.1 CALENDRIER D'AVANCEMENT
- CG3.2 ERREURS ET OMISSIONS
- CG3.3 SÉCURITÉ SUR LE CHANTIER
- CG3.4 EXÉCUTION DES TRAVAUX
- CG3.5 MATÉRIAUX
- CG3.6 SOUS-TRAITANCE
- CG3.7 CONSTRUCTION PAR D'AUTRES ENTREPRENEURS OU TRAVAILLEURS
- CG3.8 MAIN-D'ŒUVRE
- CG3.9 TAUX DE TRANSPORT PAR CAMION (ANNULÉE)
- CG3.10 MATÉRIAUX, OUTILLAGE ET BIENS IMMOBILIERS DEVENUS LA PROPRIÉTÉ DU CANADA
- CG3.11 TRAVAUX DÉFECTUEUX
- CG3.12 DÉBLAIEMENT DU CHANTIER
- CG3.13 GARANTIE ET RECTIFICATION DES DÉFECTUOSITÉS DES TRAVAUX

CG3.1 CALENDRIER D'AVANCEMENT

- 1) L'entrepreneur doit:
 - a) préparer et présenter au Canada, avant de déposer sa première réclamation progressive, un calendrier d'avancement conformément aux exigences du contrat;
 - b) surveiller le déroulement des travaux par rapport à ce calendrier et le mettre à jour conformément aux modalités stipulées dans les documents contractuels;
 - c) aviser le Canada de toutes les révisions à apporter au calendrier en raison d'une prolongation du délai d'exécution du contrat approuvée par le Canada; et

préparer et présenter au Canada, à la date de délivrance du certificat d'achèvement substantiel, la mise à jour de tout calendrier indiquant clairement à la satisfaction du Canada, un échéancier détaillé des travaux inachevés et des travaux requis pour corriger toutes les déficiences énumérées.

CG3.2 ERREURS ET OMISSIONS

- 1) L'entrepreneur doit signaler au Canada avec diligence toutes erreurs, divergences ou omissions qu'il peut constater en examinant les documents contractuels. En exécutant cet examen, l'entrepreneur n'assume aucune responsabilité envers le Canada, résultant de l'exactitude de l'examen. L'entrepreneur n'assume aucune responsabilité pour les dommages ou les coûts résultant des erreurs, divergences ou omissions qu'il n'a pas relevés dans les documents contractuels préparés par le Canada ou en son nom.

CG3.3 SÉCURITÉ SUR LE CHANTIER

- 1) Sous réserve de la CG3.7, « Construction par d'autres entrepreneurs ou travailleurs », l'entrepreneur est seul responsable de la sécurité en construction à l'emplacement du travail. Il doit adopter, appliquer et surveiller toutes les mesures de précaution et tous les programmes de santé et sécurité relativement à l'exécution des travaux. Dans les cas d'urgence, l'entrepreneur doit soit interrompre les travaux, apporter des modifications ou

ordonner l'exécution de travaux supplémentaires pour assurer la sécurité des personnes et la protection des travaux, ainsi que de la propriété avoisinante.

- 2) Avant le début des travaux, l'entrepreneur avise les autorités compétentes en matière de santé et sécurité à l'emplacement des travaux de la date prévue pour le début des travaux et leur fournit tous les renseignements supplémentaires qu'elles pourraient exiger.

CG3.4 EXECUTION DES TRAVAUX

- 1) L'entrepreneur doit exécuter, utiliser ou fournir et payer l'ensemble de la main-d'œuvre, de l'outillage, des matériaux, des outils, des machineries et équipements de construction, de l'eau, du chauffage, de l'éclairage, de l'énergie, du transport et des autres installations et services nécessaires à l'exécution des travaux conformément au contrat.
- 2) L'entrepreneur exécute en tout temps les travaux avec compétence, diligence et célérité, conformément aux normes de l'industrie de la construction et au calendrier d'avancement préparé conformément à la CG3.1, « Calendrier d'avancement » il fait en outre appel à des effectifs suffisants pour s'acquitter de ses obligations conformément à ce calendrier.
- 3) Sous réserve de l'alinéa 4) de la CG3.4, l'entrepreneur assure la surveillance, la garde et le contrôle des travaux et dirige et supervise les travaux de manière à respecter le contrat. L'entrepreneur est responsable des moyens, méthodes, techniques, séquences et procédures de construction et de la coordination des différentes parties des travaux.
- 4) Lorsque requis par écrit par le Canada, l'entrepreneur apporte les modifications appropriées aux méthodes, à l'outillage ou à la main-d'œuvre, chaque fois que le Canada juge que les activités de l'entrepreneur sont dangereuses ou que celles-ci ont un effet détériorant aux travaux ou aux installations existantes ou à l'environnement ou portent atteinte à la sécurité des personnes à l'emplacement des travaux.
- 5) L'entrepreneur est seul responsable de la conception, du montage, de l'opération, de l'entretien et de l'enlèvement des structures temporaires et des autres installations provisoires, ainsi que des méthodes de construction utilisées aux fins de les ériger, les opérer, les entretenir et les enlever. L'entrepreneur doit mobiliser et payer des ingénieurs professionnels compétents dans les disciplines visées pour assurer ces fonctions si la loi ou le contrat l'exige et dans tous les cas où, en raison de la nature de ces installations temporaires et de leurs méthodes de construction, il faut faire appel aux compétences d'ingénieurs professionnels afin de produire des résultats sécuritaires et satisfaisants.
- 6) L'entrepreneur doit conserver au moins un exemplaire des documents contractuels courants, des documents soumis, des rapports et comptes rendus de réunion de chantier, en bon état et rendre ceux-ci accessibles au Canada.
- 7) À l'exception des parties des travaux qui sont nécessairement exécutées hors de l'emplacement des travaux, l'entrepreneur doit confiner l'outillage, l'entreposage des matériaux et les opérations des employés aux limites prescrites par les lois, ordonnances, permis ou documents contractuels.

CG3.5 MATÉRIAUX

- 1) Sauf indication contraire dans le contrat, tous les matériaux intégrés dans les travaux doivent être neufs.
- 2) Sous réserve de l'alinéa 3) de la CG3.5, si un matériau spécifié comme étant réutilisé, remis en état ou recyclé n'est pas disponible, l'entrepreneur adresse au Canada une demande d'autorisation de le remplacer par un matériau comparable à celui spécifié.
- 3) Si de l'avis du Canada la demande de substitution d'un matériau réutilisé, remis en état ou recyclé est justifiée et que le matériau de remplacement est de qualité et de valeur satisfaisantes par rapport à celui qui est spécifié et est adéquat pour l'usage visé, le Canada peut approuver la substitution, sous réserve des conditions suivantes:
 - a) la demande de substitution doit être adressée par écrit au Canada et être appuyée par des renseignements présentés sous la forme de documentation du fabricant, d'échantillons et autres données qui peuvent être exigées par le Canada;
 - b) la demande de substitution de l'entrepreneur ne devra pas nuire au calendrier d'avancement du contrat et devra être présentée dans un délai suffisamment éloigné de la date à laquelle il faut commander les matériaux;
 - c) la substitution des matériaux n'est autorisée qu'avec l'approbation écrite préalable du Canada, et tous les matériaux substitués fournis ou installés sans cette approbation doivent être enlevés du chantier aux frais de l'entrepreneur, et les matériaux spécifiés doivent être installés sans frais additionnels pour le Canada;
 - d) l'entrepreneur est responsable de tous les coûts additionnels encourus par le Canada, par lui-même et par ses sous-traitants et fournisseurs à tous les niveaux en résultat de l'utilisation de matériaux substitués.

CG3.6 SOUS-TRAITANCE

- 1) Sous réserve de la présente clause, l'entrepreneur peut sous-traiter une partie quelconque des travaux, mais non l'ensemble de ceux-ci.
- 2) L'entrepreneur doit aviser le Canada par écrit de son intention de sous-traiter des travaux.
- 3) L'avis dont il est question à l'alinéa 2) de la CG3.6 doit préciser la partie des travaux que l'entrepreneur a l'intention de sous-traiter et l'identité du sous-traitant qu'il a l'intention de retenir.
- 4) Le Canada peut s'opposer, pour des motifs raisonnables, à la sous-traitance proposée, en avisant par écrit l'entrepreneur dans un délai de six jours suivant la réception par le Canada de l'avis indiqué à l'alinéa 2) de la CG3.6.
- 5) Si le Canada s'oppose à une sous-traitance, l'entrepreneur ne procède pas à la sous-traitance envisagée.
- 6) L'entrepreneur ne peut, sans le consentement écrit du Canada, remplacer ni permettre que soit remplacé un sous-traitant qu'il aura retenu conformément à la présente clause.

- 7) L'entrepreneur s'assure que toutes les modalités d'application générale du contrat sont incorporées dans tous les autres contrats conclus dans le cadre de ce contrat, à tous les niveaux, à l'exception des contrats attribués uniquement pour la fourniture d'outillage ou de matériaux.
- 8) Nul contrat entre le l'entrepreneur et un sous-traitant ou nul consentement du Canada à tel contrat ne sera interprété comme relevant l'entrepreneur de quelque obligation en vertu du contrat ou comme imposant quelque responsabilité au Canada.

CG3.7 CONSTRUCTION PAR D'AUTRES ENTREPRENEURS OU TRAVAILLEURS

- 1) Le Canada se réserve le droit d'affecter, à l'emplacement des travaux, d'autres entrepreneurs ou travailleurs, avec ou sans outillage et matériaux.
- 2) Lorsque d'autres entrepreneurs ou travailleurs sont affectés à l'emplacement des travaux, le Canada doit:
 - a) conclure des contrats distincts, dans toute la mesure du possible, avec les autres entrepreneurs, selon des conditions contractuelles compatibles avec les conditions du contrat;
 - b) s'assurer que les assurances souscrites par les autres entrepreneurs s'harmonisent avec les assurances souscrites par l'entrepreneur en prenant compte leur incidence sur les travaux;
 - c) prendre toutes les précautions raisonnables pour éviter les conflits de travail ou les autres différends découlant des travaux des autres entrepreneurs ou travailleurs.
- 3) Lorsque d'autres entrepreneurs ou travailleurs sont affectés à l'emplacement des travaux, l'entrepreneur doit:
 - a) collaborer avec eux pour l'accomplissement de leurs tâches et dans l'exercice de leurs obligations;
 - b) coordonner et programmer les travaux en fonction des travaux des autres entrepreneurs et travailleurs;
 - c) participer, sur demande, avec les autres entrepreneurs et travailleurs, à l'examen de leur calendrier d'exécution;
 - d) dans les cas où une partie des travaux est affectée par les travaux d'autres entrepreneurs ou travailleurs, ou dépend de leurs travaux pour sa bonne exécution et, avant d'exécuter cette partie des travaux, aviser rapidement et par écrit le Canada, de l'existence de toutes déficiences apparentes qui y sont relevées. Le défaut de l'entrepreneur de s'acquiescer de cette obligation, aura pour effet d'invalider toutes les réclamations présentées contre le Canada en raison des déficiences des travaux des autres entrepreneurs ou travailleurs, sauf les déficiences qui ne peuvent être raisonnablement décelées;
 - e) lorsqu'en vertu des lois provinciales ou territoriales applicables, l'entrepreneur est reconnu comme étant responsable de la sécurité en construction à

l'emplacement du travail , il doit assumer, conformément aux dites lois, les devoirs découlant de ce rôle.

- 4) Si, lors de la conclusion du contrat, l'entrepreneur ne pouvait raisonnablement prévoir que d'autres entrepreneurs ou travailleurs seraient affectés à l'emplacement des travaux et à la condition que l'entrepreneur:
 - a) engage des frais supplémentaires pour respecter les exigences de l'alinéa 3) de la CG3.7;
 - b) donne au Canada, par écrit, un avis de réclamation pour ces frais supplémentaires dans les 30 jours de la date à laquelle les autres entrepreneurs ou travailleurs ont été affectés à l'emplacement des travaux;

le Canada doit verser à l'entrepreneur les frais de main-d'œuvre, d'outillage et de matériaux supplémentaires, qui ont été rendus nécessaires et effectivement encourus, calculés conformément à la CG6.4, « Calcul du prix ».

CG3.8 MAIN-D'ŒUVRE

- 1) Compte tenu des impératifs d'économie et de la nécessité d'exécuter avec diligence les travaux, l'entrepreneur emploie un nombre raisonnable de personnes ayant été en service actif dans les Forces armées canadiennes et qui en ont reçu une libération honorable dans la mesure où elles sont disponibles.
- 2) L'entrepreneur assure le bon ordre et la discipline parmi ses employés et les travailleurs affectés aux travaux et ne doit pas retenir les services de personnes qui ne sont pas compétentes pour les tâches à accomplir.

CG3.9 TAUX DE TRANSPORT PAR CAMION

ANNULÉE.

CG3.10 MATÉRIAUX, OUTILLAGE ET BIENS IMMOBILIERS DEVENUS LA PROPRIÉTÉ DU CANADA

- 1) Sous réserve de l'alinéa 9) de la CG1.8, « Lois, permis et taxes#160;», tous les matériaux et l'outillage ainsi que tout droit de l'entrepreneur sur tous les biens immobiliers, permis, pouvoirs et privilèges achetés, utilisés ou consommés par l'entrepreneur pour les travaux, appartiennent au Canada aux fins des travaux, dès leur acquisition, utilisation ou affectation et continue d'appartenir au Canada:
 - a) dans le cas des matériaux, jusqu'à ce que le Canada déclare qu'ils ne sont plus requis pour les travaux; et
 - b) dans le cas de l'outillage, des biens immobiliers, des permis, des pouvoirs et des privilèges, jusqu'à ce que le Canada déclare que le droit dévolu au Canada en l'espèce n'est plus requis pour les travaux.
- 2) Les matériaux ou l'outillage appartenant au Canada en vertu de l'alinéa 1) de la CG3.10 ne doivent pas, sans le consentement écrit du Canada, être enlevés de

l'emplacement des travaux, ni être utilisés ou aliénés, sauf pour l'exécution des travaux..

- 3) Le Canada n'est pas responsable des pertes ou des dommages relatifs aux matériaux ou à l'outillage visés dans l'alinéa 1) de la CG3.10, quelle qu'en soit la cause; l'entrepreneur est responsable de toute perte ou tout dommage, que les matériaux ou outillage appartiennent au Canada.

CG3.11 TRAVAUX DÉFECTUEUX

- 1) L'entrepreneur enlève promptement de l'emplacement des travaux et remplace ou reprend l'exécution des travaux défectueux, que ces travaux aient été ou non intégrés dans les travaux et que les défauts soient attribuables ou non à un vice d'exécution, à l'utilisation de matériaux défectueux ou à des dommages causés par un autre acte, une omission ou la négligence de l'entrepreneur.
- 2) L'entrepreneur répare promptement à ses frais les autres travaux détruits ou endommagés par l'enlèvement ou la réfection des travaux défectueux.
- 3) Lorsque, de l'avis du Canada, il n'est pas pratique de corriger des travaux défectueux ou des travaux non exécutés selon les modalités prévues dans les documents contractuels, le Canada peut déduire, de la somme à verser normalement à l'entrepreneur, une somme équivalente à la différence entre la valeur des travaux exécutés et les travaux prévus dans les documents contractuels.
- 4) L'omission du Canada de rejeter des travaux ou des matériaux défectueux ne constitue pas pour autant une acceptation de ces travaux ou matériaux.

CG3.12 DÉBLAIEMENT DU CHANTIER

- 1) L'entrepreneur veille à ce que les travaux et leur emplacement restent en parfait état de propreté et évite d'y accumuler des rebuts et des débris.
- 2) Avant la délivrance du certificat d'achèvement substantiel, l'entrepreneur enlève les rebuts et les débris, de même que tout l'outillage et les matériaux non requis à l'exécution du reste des travaux et, sauf indication contraire dans les documents contractuels, fait en sorte que les travaux et leur emplacement soient propres et convenables pour l'occupation du Canada.
- 3) Avant la délivrance du certificat d'achèvement, l'entrepreneur doit retirer de l'emplacement de travaux, tout l'outillage et les matériaux excédentaires de même que tous les rebuts et débris.
- 4) Les obligations imposées à l'entrepreneur dans les alinéas 1) à 3) de la CG3.12 ne s'appliquent pas aux rebuts et aux autres débris laissés par les employés du Canada ou par les autres entrepreneurs et travailleurs visés dans la CG3.7, « Construction par d'autres entrepreneurs ou travailleurs ».

CG3.13 GARANTIE ET RECTIFICATION DES DÉFECTUOSITÉS DES TRAVAUX

- 1) Sans restreindre la portée des garanties implicites ou explicites prévues par la loi ou le contrat, l'entrepreneur, à ses frais:

- a) rectifie et corrige toute défectuosité ou tout vice qui se manifeste dans les travaux ou qui est signalé au Canada quant aux parties des travaux acceptées aux termes du certificat d'achèvement substantiel dans le délai de 12 mois suivant la date de l'achèvement substantiel des travaux;
 - b) rectifie et répare toute défectuosité ou tout vice qui se manifeste dans les travaux ou qui est signalé au Canada quant aux parties des travaux décrites dans le certificat d'achèvement substantiel dans le délai de 12 mois suivant la date du certificat d'achèvement;
 - c) transfère et cède au Canada, toute garantie prolongée d'un sous-traitant, fabricant ou fournisseur, ou les garanties implicites ou imposées par la loi ou reproduites dans le contrat et portant sur des durées supérieures au délai de 12mois précisé ci-dessus. Les garanties prolongées ou les garanties visées dans les présentes ne doivent pas dépasser ce délai de 12mois; en vertu de ces garanties, l'entrepreneur, sauf dans les cas prévus ailleurs dans le contrat, rectifie et corrige toute défectuosité ou tout vice qui se manifeste dans les travaux ou qui est signalé au Canada;
 - d) remet au Canada, avant la délivrance du certificat d'achèvement, la liste de toutes les garanties prolongées et des garanties visées à l'alinéa c) ci-dessus.
- 2) Le Canada peut ordonner à l'entrepreneur de rectifier et réparer toute défectuosité ou tout vice prévu à l'alinéa 1) de la CG3.13 ou couvert par tout autre garantie implicite ou explicite; l'entrepreneur rectifie et répare toute défectuosité ou vice dans le délai précisé dans cet ordre.
 - 3) L'ordre mentionné à l'alinéa 2) de la CG3.13 doit être par écrit et doit signifié à l'entrepreneur conformément à la CG2.3, « Avis ».

Conditions générales (CG) 4 - Mesures de protection

- CG4.1 Protection des travaux et des biens
- CG4.2 Précautions contre les dommages, les contrefaçons, les incendies et les autres risques
- CG4.3 Matériaux, outillage et biens immobiliers fournis par le Canada
- CG4.4 État de site contaminé

CG4.1 PROTECTION DES TRAVAUX ET DES BIENS

- 1) L'entrepreneur protège les travaux et le chantier contre toute perte ou tout dommage de quelque nature que ce soit et protège de même les matériaux, l'outillage et les biens immobiliers qui lui sont confiés et qui sont placés sous sa garde et son contrôle, qu'ils soient fournis ou non par le Canada à l'entrepreneur.
- 2) L'entrepreneur fournit toutes les installations nécessaires au maintien de la sécurité et aide toute personne autorisée par le Canada à inspecter les travaux et leur emplacement ou à prendre les mesures de sécurité qui s'imposent.
- 3) Le Canada peut ordonner à l'entrepreneur de prendre telles mesures et d'exécuter tels travaux qui de l'avis du Canada sont raisonnables et nécessaires afin d'assurer l'observation des alinéas 1) ou 2) de la CG4.1 ou afin de rectifier un manquement à ces dispositions; l'entrepreneur doit se conformer à cet ordre.

CG4.2 PRÉCAUTIONS CONTRE LES DOMMAGES, LES CONTREFAÇONS, LES INCENDIES ET LES AUTRES RISQUES

- 1) L'entrepreneur prend toutes les mesures nécessaires pour s'assurer :
 - a) que nulle personne n'est blessée, nul bien endommagé et nul droit, servitude ou privilège enfreint en raison de l'activité de l'entrepreneur dans le cadre de l'exécution des travaux;
 - b) que la circulation piétonnière et autre sur tout chemin ou cours d'eau publics ou privés ne soit indûment entravée, interrompue ou rendue dangereuse par l'exécution ou l'existence des travaux, des matériaux ou de l'outillage;
 - c) que les risques d'incendie sur le chantier ou l'emplacement des travaux soient éliminés et que tout incendie soit rapidement maîtrisé;
 - d) que la santé et la sécurité de toutes les personnes affectées à l'exécution des travaux ne soient pas menacées par les méthodes ou les moyens mis en œuvre;
 - e) que des services médicaux adéquats soient offerts en permanence, pendant l'exécution des travaux, à toutes les personnes affectées à ces travaux ou à leur emplacement ;
 - f) que des mesures sanitaires adéquates soient prises relativement aux travaux et à leur emplacement;
 - g) que l'ensemble des jalons, bouées et repères placés à l'emplacement des travaux par le Canada soient protégés et ne soient pas enlevés, abîmés, modifiés ou détruits.

- 2) Le Canada peut ordonner à l'entrepreneur d'exercer les activités et d'exécuter les travaux que le Canada juge raisonnables et nécessaires pour assurer de respecter l'alinéa 1) de la CG4.2 ou pour remédier à un manquement à cet alinéa; l'entrepreneur doit se conformer à cet ordre.

CG4.3 MATÉRIAUX, OUTILLAGE ET BIENS IMMOBILIERS FOURNIS PAR LE CANADA

- 1) Sous réserve de l'alinéa 2) de la CG4.3, l'entrepreneur est responsable, envers le Canada de toute perte ou dommage aux matériaux, à l'outillage ou aux biens immobiliers que le Canada a fournis ou placés sous la garde et le contrôle de l'entrepreneur aux fins du contrat, que la perte ou le dommage soit attribuable ou non à des causes indépendantes de la volonté de l'entrepreneur.
- 2) L'entrepreneur n'est pas responsable, envers le Canada, de toute perte ou dommage aux matériaux, à l'outillage ou aux biens immobiliers visés à l'alinéa 1) de la CG4.3, si cette perte ou dommage est imputable et directement attribuable à l'usure normale.
- 3) L'entrepreneur n'utilise les matériaux, l'outillage ou les biens immobiliers fournis par le Canada uniquement que pour l'exécution du contrat.
- 4) En cas de défaut de l'entrepreneur de rectifier, dans un délai raisonnable, les pertes ou les dommages dont il est responsable en vertu de l'alinéa 1), le Canada peut les faire rectifier aux frais de ce dernier, et l'entrepreneur assume la responsabilité de ces frais envers le Canada et paye à ce dernier, sur demande, une somme équivalente à ceux-ci.
- 5) L'entrepreneur tient des registres, que le Canada peut de temps à autre exiger, pour l'ensemble des matériaux, de l'outillage et des biens immobiliers fournis par le Canada et, lorsque le Canada l'exige, il établit à la satisfaction de ce dernier que les matériaux, l'outillage et les biens immobiliers sont à l'endroit et dans l'état dans lequel ils devraient être.

CG4.4 ÉTAT DE SITE CONTAMINÉ

- 1) Pour l'application de la CG4.4, il y a état de site contaminé lorsque des irritants ou contaminants solides, liquides, gazeux, thermiques ou radioactifs, ou d'autres substances ou matériaux dangereux ou toxiques, dont les moisissures et les autres formes de champignons, sont présents sur le chantier dans une quantité ou une concentration assez élevée pour constituer un danger, réel ou potentiel, pour l'environnement, les biens ou la santé et la sécurité de toute personne.
- 2) Si l'entrepreneur constate un état de site contaminé dont il n'avait pas connaissance ou qui ne lui a pas été divulgué ou s'il a des motifs raisonnables de croire à l'existence d'un état de site contaminé sur le chantier, il doit :
 - a) prendre toutes les mesures raisonnables, y compris arrêter les travaux, afin d'éviter que cet état de site contaminé n'entraîne quelque blessure, maladie ou décès, ou dégradation des biens ou de l'environnement;
 - b) aviser immédiatement le Canada de la situation, par écrit;
 - c) prendre toutes les mesures raisonnables pour réduire au minimum les frais supplémentaires que pourrait entraîner tout arrêt des travaux.

- d) Dès la réception de l'avis de l'entrepreneur, le Canada détermine rapidement s'il existe un état de site contaminé et indique par écrit, à l'entrepreneur, les mesures à prendre ou les travaux qu'il doit exécuter en raison de la décision du Canada.
- e) Si le Canada juge nécessaire de retenir les services de l'entrepreneur, ce dernier doit suivre les directives du Canada en ce qui a trait à l'excavation, au traitement, à l'enlèvement et à l'élimination de toute substance ou tous matériaux polluants.
- f) Le Canada peut en tout temps, à sa seule et entière discrétion, retenir les services d'experts et d'entrepreneurs spécialisés pour aider à établir l'existence et l'ampleur de la contamination et le traitement approprié des conditions du site contaminé; l'entrepreneur doit leur permettre l'accès aux lieux et collaborer avec eux à l'accomplissement de leurs tâches et obligations.
- g) Sauf disposition contraire du contrat, les modalités de la CG6.4, « Calcul du prix », doivent s'appliquer à tous les travaux supplémentaires à effectuer à cause d'un état de site contaminé.

CONDITIONS GÉNÉRALES (CG) 5 - MODALITÉS DE PAIEMENT

- CG5.1 Interprétation
- CG5.2 Montant à verser
- CG5.3 Augmentation ou diminution des coûts
- CG5.4 Paiement progressif
- CG5.5 Achèvement substantiel des travaux
- CG5.6 Achèvement définitif
- CG5.7 Paiement non exécutoire pour le Canada
- CG5.8 Réclamations et obligations
- CG5.9 Droit de compensation
- CG5.10 Dédommagement pour retard d'achèvement
- CG5.11 Retard de paiement
- CG5.12 Intérêts sur les réclamations réglées
- CG5.13 Remise du dépôt de garantie

CG5.1 INTERPRÉTATION

Dans les présentes modalités de paiement:

- 1) La « période de paiement » signifie un intervalle de 30 jours consécutifs ou tout autre intervalle plus long convenu entre l'entrepreneur et le Canada.
- 2) Un montant est « dû et payable » lorsqu'il doit être versé à l'entrepreneur par le Canada conformément à la CG5.4, « Paiement progressif », à la CG5.5, « Achèvement substantiel des travaux », ou à la CG5.6, « Achèvement définitif ».
- 3) Un montant est en « souffrance » lorsqu'il demeure impayé le premier jour suivant le jour où il est dû et payable.
- 4) La « date de paiement » signifie la date du titre négociable d'un montant dû et payable par le receveur général du Canada.
- 5) Le « taux d'escompte » signifie le taux d'intérêt fixé par la Banque du Canada, qui représente le taux minimum auquel elle consent des avances à court terme aux membres de l'Association canadienne des paiements.
- 6) Le « taux d'escompte moyen » signifie la moyenne arithmétique simple du taux d'escompte en vigueur chaque jour, à 16h, heure de l'Est, pour le mois de calendrier immédiatement antérieur à la date de paiement.

CG5.2 MONTANT À VERSER

- 1) Sous réserve à toutes autres dispositions du contrat, le Canada verse à l'entrepreneur, aux dates et selon les modalités indiquées ci-après, le montant par lequel l'ensemble des montants dus par le Canada à l'entrepreneur conformément au contrat excède les montants dus par l'entrepreneur au Canada; et l'entrepreneur doit accepter ce montant en règlement de tout ce qu'il a fourni et fait relativement aux travaux auxquels le paiement se rapporte.
- 2) Dans tout paiement fait à l'entrepreneur, l'omission de déduire un montant qui est dû au Canada par l'entrepreneur ne peut constituer une renonciation à son droit de recevoir ce

montant, ni une reconnaissance de l'absence d'un tel droit lors de tout paiement ultérieur à l'entrepreneur.

- 3) Advenant qu'un paiement soit versé en excédent de ce qui est dû à l'entrepreneur pour les travaux exécutés, l'entrepreneur remboursera immédiatement le trop-perçu au Canada, que ce dernier l'exige ou non, et tout montant non réglé portera des intérêts simples au taux d'escompte moyen majoré de 3p. 100 par an à compter du premier jour du trop-perçu jusqu'au jour précédant le remboursement de l'entrepreneur.
- 4) Aucun paiement ne sera fait à l'entrepreneur autre qu'un paiement prévu expressément dans le contrat pour tous frais supplémentaires, pertes ou dommages engagés ou subis par l'entrepreneur.

CG5.3 AUGMENTATION OU DIMINUTION DES COÛTS

- 1) Le montant du contrat doit être ni augmenté ni réduit en raison d'une augmentation ou d'une diminution du coût des travaux résultant d'une augmentation ou d'une diminution du coût de la main-d'œuvre, de l'outillage, des matériaux ou des rajustements salariaux énoncés ou prescrits dans les Conditions de travail.
- 2) Nonobstant l'alinéa 1) de la CG5.3, si des changements, dont l'imposition d'une nouvelle taxe, de nouveaux droits de douane ou d'autres droits ou leur annulation, l'application de frais ou d'autres dispositions comparables imposées en vertu des lois sur la taxe de vente, les douanes et la taxe d'accise du gouvernement du Canada, d'une province ou d'un territoire, ont une incidence sur le coût des travaux de l'entrepreneur et interviennent:
 - a) après que l'entrepreneur ait déposé sa soumission; ou
 - b) après la date de présentation de la dernière révision de la soumission de l'entrepreneur, si elle a été révisée;
 - c) le montant du contrat doit être rajusté selon les modalités prévues à l'alinéa 3) de la CG5.3.
- 3) En cas de changements visés à l'alinéa 2) de la CG5.3, le montant du contrat doit être majoré ou diminué d'une somme déterminée par le Canada, suite à son examen des registres pertinents de l'entrepreneur mentionnés à la CG2.8, « Comptes et vérification », comme étant l'augmentation ou la réduction des coûts engagés par l'entrepreneur et qui est directement attribuable à ces changements.
- 4) Aux fins de l'alinéa 2) de la CG5.3, si une taxe est modifiée après la date de clôture de l'appel d'offres, mais alors que le ministre des Finances ou l'administration provinciale ou territoriale compétente a annoncé publiquement cette modification avant la date de clôture de l'appel d'offres, ladite modification est censée être intervenue avant cette date de clôture.
- 5) Nonobstant les alinéas 2) à 4) de la CG5.3, nul rajustement du montant du contrat en ce qui a trait à la totalité ou à toute partie des travaux ne sera apporté en cas de changement visé dans la présente clause et intervenant après la date prévue au contrat pour l'achèvement de la totalité ou d'une partie des travaux.

CG5.4 PAIEMENT PROGRESSIF

- 1) À l'expiration de la période de paiement, l'entrepreneur doit déposer, auprès du Canada :
 - a) une réclamation progressive écrite sous une forme acceptable au Canada, décrivant intégralement toute partie achevée des travaux et tous les matériaux livrés à l'emplacement des travaux mais non incorporés aux travaux durant la période de paiement faisant l'objet de la réclamation progressive;
 - b) une déclaration statutaire complétée et signée en bonne et due forme attestant qu'à la date de la réclamation progressive, l'entrepreneur s'est acquitté de toutes ses obligations en vertu de la loi en ce qui a trait aux Conditions de travail et qu'à l'égard des travaux, l'entrepreneur s'est acquitté de toutes ses obligations légales envers ses sous-traitants et fournisseurs, désignés collectivement, dans la déclaration comme étant les « sous-traitants et fournisseurs ».
- 2) Dans le délai de 10 jours de la réception de la réclamation progressive et de la déclaration statutaire complétée par l'entrepreneur, le Canada procède ou fait procéder à l'inspection de la partie des travaux et matériaux décrits dans la réclamation progressive et présente à l'entrepreneur un rapport progressif indiquant la valeur de la partie des travaux et des matériaux décrits dans cette réclamation et confirmant que selon l'avis du Canada:
 - a) sont conformes aux dispositions du contrat; et
 - b) ne sont visées par aucun autre rapport progressif se rapportant au contrat.
- 3) Sous réserve de la CG5.2, « Montant à payer », et de l'alinéa 5) de la CG5.4, le Canada verse à l'entrepreneur une somme égale à:
 - a) 95p. 100 de la valeur indiquée dans le rapport progressif du Canada, si l'entrepreneur a fourni un cautionnement pour le paiement de la main-d'œuvre et des matériaux; ou
 - b) 90p. 100 de la valeur indiquée dans le rapport progressif du Canada, si l'entrepreneur n'a pas fourni de cautionnement pour le paiement de la main-d'œuvre et des matériaux.
- 4) Le Canada verse la somme visée à l'alinéa 3) de la CG5.4 au plus tard:
 - a) 30 jours après la réception par le Canada de la réclamation progressive et la déclaration statutaire visées à l'alinéa 1) de la CG5.4; ou
 - b) 15 jours après que le Canada ait reçu le calendrier d'avancement de l'entrepreneur ou son calendrier d'avancement à jour, conformément à la CG3.1, « Calendrier d'avancement »selon l'échéance la plus éloignée.
- 5) Dans le cas de la première réclamation progressive, l'entrepreneur doit déposer tous les documents à l'appui de cette réclamation exigés par le contrat pour la première réclamation progressive; cette exigence est une condition préalable à l'exécution par le Canada de son obligation en vertu de l'alinéa 3 de la CG5.4.

CG5.5 ACHÈVEMENT SUBSTANTIEL DES TRAVAUX

- 1) Si, à quelque moment avant la délivrance du certificat d'achèvement, le Canada constate que les travaux sont substantiellement exécutés selon les modalités énoncées dans le sous-alinéa 1b) de la CG1.1.4, « Achèvement substantiel », le Canada délivre un certificat d'achèvement substantiel à l'intention de l'entrepreneur. Le certificat d'achèvement substantiel:
 - a) indique la date d'achèvement substantiel des travaux;
 - b) décrit les parties des travaux non achevés à la satisfaction du Canada;
 - c) décrit toutes les mesures à prendre par l'entrepreneur avant la délivrance d'un certificat d'achèvement et avant le début de la période de garantie de 12 mois visée dans la CG3.13, « Garantie et rectification des défauts des travaux », en ce qui a trait aux dites parties des travaux et mesures en question.
- 2) La délivrance d'un certificat d'achèvement substantiel ne dégage pas l'entrepreneur de ses obligations en vertu de la CG3.11, « Travaux défectueux ».
- 3) Sous réserve de la CG5.2, « Montant à verser », et de l'alinéa 4) de la CG5.5, le Canada doit verser à l'entrepreneur le montant visé à l'alinéa 1) de la CG5.2, « Montant à verser », moins l'ensemble:
 - a) de tous les paiements effectués conformément à la CG5.4, « Paiement progressif »
 - b) de la somme égale à l'estimation faite par le Canada des coûts encourus par le Canada pour corriger les défauts décrites dans le certificat d'achèvement substantiel;
 - c) de la somme égale à l'estimation faite par le Canada des coûts encourus par le Canada pour achever les parties des travaux décrites dans le certificat d'achèvement substantiel, autres que les défauts qui y sont énumérées.
- 4) Le Canada paie le montant visé à l'alinéa 3) de la CG5.5 au plus tard:
 - a) 30 jours après la date de délivrance d'un certificat d'achèvement substantiel; ou
 - b) 15 jours après la date à laquelle l'entrepreneur transmet au Canada:
 - i. une déclaration statutaire attestant qu'à la date du certificat d'achèvement substantiel, l'entrepreneur s'est acquitté de toutes ses obligations légales aux termes des Conditions de travail, qu'il s'est acquitté de toutes ses obligations légales envers ses sous-traitants et fournisseurs en ce qui a trait aux travaux visés par le contrat et qu'il s'est acquitté de toutes ses obligations légales conformément à la CG1.8, « Lois, permis et taxes »;
 - ii. une pièce justificative confirmant qu'il respecte les lois sur l'indemnisation des travailleurs conformément à la CG1.9, « Indemnisation des travailleurs »; et
 - iii. une mise à jour du calendrier d'avancement conformément aux exigences de la CG3.1, « Calendrier d'avancement »;

selon l'échéance la plus éloignée.

CG5.6 ACHÈVEMENT DÉFINITIF

- 1) Lorsque le Canada est d'avis que l'entrepreneur a respecté le contrat et toutes les instructions et les directives données dans le cadre de ce contrat et que les travaux sont achevés conformément aux modalités de la CG1.1.5, « Achèvement », le Canada délivre un certificat d'achèvement à l'entrepreneur et, si la totalité ou une partie des travaux fait l'objet d'une entente à prix unitaire, le Canada délivre un certificat définitif de mesurage qui, sous réserve de la CG8, « Règlements des différends », est exécutoire entre le Canada et l'entrepreneur en ce qui a trait aux quantités visées dans les présentes.
- 2) Sous réserve de la CG5.2, « Montant à verser », et de l'alinéa 3) de la CG5.6, le Canada verse à l'entrepreneur la somme visée dans la CG5.2, « Montant à verser », moins l'ensemble de la somme de tous les paiements effectués conformément à la CG5.4, « Paiement progressif », et à la CG5.5, « Achèvement substantiel des travaux ».
- 3) Le Canada verse la somme visée à l'alinéa 2) de la CG5.6 dans au plus tard:
 - a) 60 jours suivant la date de délivrance du certificat d'achèvement; ou
 - b) 15 jours suivant la date à laquelle l'entrepreneur transmet au Canada:
 - i. une déclaration statutaire attestant qu'il s'est acquitté de toutes ses obligations légales et qu'il a réglé toutes les réclamations légales formulées contre lui dans le cadre de l'exécution du contrat;
 - ii. une pièce justificative confirmant qu'il respecte les lois sur l'indemnisation des travailleurs, conformément à la CG1.9, « Indemnisation des travailleurs »;

selon l'échéance la plus éloignée.

CG5.7 PAIEMENT NON EXÉCUTOIRE POUR LE CANADA

- 1) Ni l'acceptation d'une réclamation progressive ou d'un rapport progressif, ni les paiements effectués par le Canada en vertu du contrat, ni l'occupation partielle ou totale des travaux par le Canada ne constituent une acceptation de la part du Canada de toute partie des travaux ou matériaux qui n'est pas conforme aux exigences du contrat.

CG5.8 RÉCLAMATIONS ET OBLIGATIONS

- 1) L'entrepreneur doit s'acquitter de toutes ses obligations légales et doit faire droit à toutes les réclamations légales qui lui sont adressées en conséquence de l'exécution des travaux au moins aussi souvent que le contrat oblige le Canada à payer l'entrepreneur.
- 2) L'entrepreneur doit transmettre au Canada, à sa demande, une déclaration statutaire attestant de l'existence et de l'état des obligations et réclamations qui lui sont présentées dans le cadre de l'exécution des travaux.
- 3) Afin de s'acquitter toutes obligations légales de l'entrepreneur ou d'un sous-traitant ou de satisfaire à toutes réclamations légales contre eux résultant de l'exécution du contrat, le

Canada peut payer tout montant dû et exigible par l'entrepreneur en vertu du contrat, directement aux réclamants de l'entrepreneur ou du sous-traitant. Ce paiement comporte quittance de l'obligation du Canada envers l'entrepreneur jusqu'à concurrence du montant ainsi payé et peut être déduit des sommes dues à l'entrepreneur en vertu du contrat.

- 4) Pour l'application de l'alinéa 3) de la CG5.8 et sous réserve de l'alinéa 6) de la CG5.8, les réclamations ou obligations sont réputées légales lorsqu'elles sont reconnues comme tel par:
 - a) un tribunal compétent;
 - b) un arbitre dûment nommé pour adjuger de la réclamation; ou
 - c) le consentement écrit de l'entrepreneur en autorisant le règlement.
- 5) Si, n'eut été que l'entrepreneur a exécuté les travaux pour le Canada, une réclamation ou une obligation avait été assujettie aux dispositions des lois provinciales ou lois des territoires sur les privilèges ou, au Québec, aux dispositions du Code civil du Québec concernant les hypothèques légales:
 - a) le montant qui peut être versé par le Canada au réclamant en vertu des alinéas 3) et 4) de la CG5.8 ne peut excéder le montant que l'entrepreneur aurait été tenu de verser au réclamant si les dispositions de ces lois s'étaient appliquées aux travaux;
 - b) un réclamant n'a pas à se conformer aux dispositions de ces lois en ce qui a trait aux formalités d'avis, d'enregistrement ou autres formalités à accomplir et qui aurait été nécessaire d'accomplir afin de conserver ou valider tout privilège ou hypothèque légale qu'il aurait pu faire valoir;
 - c) pour permettre d'établir les droits d'un réclamant, l'avis exigé en vertu de l'alinéa 8) de la CG5.8 est réputé remplacer les formalités d'enregistrement ou d'avis que les lois pertinentes exigent d'accomplir après la fin des travaux; nulle réclamation n'est réputée expirée, nulle ou inopposable pour le motif que le réclamant a omis de déposer une action en justice dans les délais prescrits par les lois mentionnées ci-haut.
- 6) à la demande de tout réclamant, l'entrepreneur doit soumettre à l'arbitrage obligatoire les questions ayant trait au droit du réclamant au paiement de la réclamation. Les parties à l'arbitrage sont, entre autres, les sous-traitants ou fournisseurs auxquels le réclamant a fourni des matériaux, ou qui ont exécuté des travaux ou loué de l'équipement, s'ils souhaitent participer à l'arbitrage; le Canada n'est pas partie à l'arbitrage. Sous réserve de tout accord conclu entre l'entrepreneur et le réclamant, l'arbitrage se déroule conformément aux lois provinciales ou des territoires régissant l'arbitrage à l'endroit où les travaux ont été exécutés.
- 7) L'alinéa 3) de la CG5.8 ne s'applique qu'aux réclamations et aux obligations:
 - a) dont l'avis fait état du montant réclamé et de l'identité de la personne, en vertu du contrat et qui est transmis au Canada avant que le paiement final soit versé à l'entrepreneur conformément à la CG5.6, « Achèvement définitif », et dans les 120 jours de la date à laquelle le réclamant:
 - i. aurait dû être payé en totalité conformément au contrat qui le lie à l'entrepreneur et à son sous-traitant ou fournisseur, si la réclamation porte

sur une somme qui fut légalement retenue à même les sommes dues au réclamant; ou

- ii. s'est acquitté des derniers services ou travaux ou a fourni les derniers matériaux conformément au contrat qui le lie à l'entrepreneur ou à son sous-traitant ou fournisseur, dans les cas où la réclamation porte sur des sommes dont il n'est pas légalement requis quelles soient retenues du réclamant;
- b) pour lesquelles les procédures visant à établir les droits au paiement, conformément à l'alinéa 5) de la CG5.8, ont été entamées dans l'année suivant la date à laquelle l'avis exigé dans le sous-alinéa 7)a) de la CG5.8 a été reçu par le Canada, sous réserve des dispositions de la loi provinciale ou des territoires applicable, le cas échéant.
- 8) Sur réception d'un avis de réclamation, le Canada peut retenir, à même toutes les sommes dues et payables à l'entrepreneur en vertu du contrat, l'intégralité ou toute partie du montant de cette réclamation.
 - 9) Le Canada doit aviser par écrit l'entrepreneur avec diligence de toutes les réclamations reçues et l'aviser de son intention de retenir des fonds. L'entrepreneur peut, à tout moment par la suite et jusqu'à ce que le paiement soit effectué au réclamant, déposer, auprès du Canada, une sûreté à la satisfaction de ce dernier dont le montant est équivalent à la valeur de la réclamation; sur réception de cette sûreté, le Canada verse à l'entrepreneur tous les fonds qui auraient dû normalement lui être versés et qui ont été retenus conformément aux dispositions de cette clause suite à la réclamation d'un réclamant pour laquelle la sûreté a été déposée.

CG5.9 DROIT DE COMPENSATION

- 1) Sans restreindre tout droit de compensation ou de déduction prévu explicitement ou implicitement par la loi ou ailleurs dans le contrat, le Canada peut opérer compensation de toute somme due par l'entrepreneur au Canada en vertu du contrat ou de tout autre contrat en cours, à l'encontre des sommes dues par le Canada à l'entrepreneur en vertu du contrat.
- 2) Pour les fins de l'alinéa 1) de la CG5.9, l'expression « contrat en cours » signifie un contrat conclu entre le Canada et l'entrepreneur :
 - a) en vertu duquel l'entrepreneur est légalement obligé d'exécuter des travaux ou de fournir de la main-d'œuvre ou des matériaux; ou
 - b) à l'égard duquel le Canada a, depuis la date du contrat, exercé son droit de retirer à l'entrepreneur les travaux faisant l'objet de ce contrat.

CG5.10 DÉDOMMAGEMENT POUR RETARD D'ACHÈVEMENT

- 1) Pour les fins de cette clause:
 - a) les travaux sont censés être achevés à la date du certificat d'achèvement;
 - b) « période de retard » signifie la période commençant le jour fixé pour l'achèvement des travaux et se terminant le jour précédant immédiatement le jour de l'achèvement des travaux, à l'exception cependant de tout jour faisant partie d'un délai de

prolongation accordée en vertu de la CG6.5, « Retards et prolongation du délai », et de tout autre jour où, de l'avis du Canada, l'achèvement des travaux a été retardé pour des raisons indépendantes de la volonté de l'entrepreneur.

- 2) Si l'entrepreneur n'achève pas les travaux au jour fixé pour leur achèvement, mais achève ces travaux par la suite, l'entrepreneur verse au Canada un montant égal à l'ensemble:
 - a) de tous les salaires, gages et frais de déplacement versés par le Canada aux personnes surveillant l'exécution des travaux pendant la période de retard;
 - b) des coûts encourus par le Canada en conséquence de l'impossibilité pour le Canada de faire usage des travaux achevés pendant la période de retard; et
 - c) de tous les autres frais et dommages encourus ou subis par le Canada pendant la période de retard par suite de l'inachèvement des travaux à la date prévue.
- 3) S'il estime que l'intérêt public le commande, le Canada peut renoncer à son droit à la totalité ou à toute partie d'un paiement exigible de l'entrepreneur conformément à l'alinéa 2) de la CG5.10.

CG5.11 RETARD DE PAIEMENT

- 1) Nonobstant la CG1.5, « Rigueur des délais », tout retard accusé par le Canada à faire un paiement à sa date d'exigibilité en vertu de la CG5, « Modalités de paiement », ne constitue pas un défaut du Canada aux termes du contrat.
- 2) Sous réserve de l'alinéa 3) de la CG5.11, le Canada verse à l'entrepreneur des intérêts simples au taux d'escompte moyen majoré de 3p. 100 par an sur tout montant en souffrance en vertu de l'alinéa 3) de la CG5.1, « Interprétation » les intérêts s'appliquent à compter du premier jour de retard jusqu'au jour précédant la date du paiement.
- 3) Les intérêts sont versés sans que l'entrepreneur ait à en faire la demande, sous réserve des conditions suivantes:
 - a) pour ce qui est des montants en souffrance depuis moins de 15 jours, aucun intérêt ne sera versé en vertu de paiements effectués à l'intérieur de cette période, à moins que l'entrepreneur en fasse la demande après que lesdits montants soient dus; et
 - b) les intérêts ne seront ni exigibles, ni versés sur les paiements anticipés en souffrance, le cas échéant.

CG5.12 INTÉRÊTS SUR LES RÉCLAMATIONS RÉGLÉES

- 1) Pour les fins de cette clause, une réclamation signifie tout montant faisant l'objet d'un litige et assujéti à des négociations entre le Canada et l'entrepreneur en vertu du contrat.
- 2) Une réclamation est réputée réglée lorsqu'une entente par écrit est signée par le Canada et l'entrepreneur et fait état du montant de la réclamation à verser par le Canada et des travaux pour lesquels ledit montant doit être versé.

- 3) Une réclamation réglée est réputée être impayée à compter de la journée qui suit immédiatement la date à laquelle la réclamation était due et exigible en vertu du contrat, s'il n'y avait pas eu contestation.
- 4) Le Canada doit verser à l'entrepreneur des intérêts simples sur le montant d'une réclamation réglée, au taux d'escompte moyen majoré de 3p. 100 par an à compter du premier jour où cette réclamation est censée être en souffrance jusqu'au jour précédant la date de paiement.

CG5.13 REMISE DU DÉPÔT DE GARANTIE

- 1) Après la délivrance du certificat d'achèvement substantiel et à condition que l'entrepreneur n'ait pas manqué à ses engagements en vertu du contrat ou ne soit pas en défaut au terme du contrat, le Canada doit retourner à l'entrepreneur la totalité ou toute partie du dépôt de garantie qui, de l'avis du Canada, n'est pas requise aux fins du contrat.
- 2) Après la délivrance du certificat d'achèvement, le Canada doit retourner à l'entrepreneur le solde de tout dépôt de garantie, sauf stipulation contraire du contrat.
- 3) Si le dépôt de garantie a été versé au Fonds du revenu consolidé du Canada, le Canada doit payer à l'entrepreneur l'intérêt sur ledit dépôt selon le taux établi en application de l'article 21(2) de la [Loi sur la gestion des finances publiques \(LGFP\)](#).

CONDITIONS GÉNÉRALES (CG) 6 - RETARDS ET MODIFICATIONS DES TRAVAUX

- CG6.1 MODIFICATIONS DES TRAVAUX
- CG6.2 CHANGEMENTS DES CONDITIONS DU SOUS-SOL
- CG6.3 RESTES HUMAINS, VESTIGES ARCHÉOLOGIQUES ET OBJETS PRÉSENTANT UN INTÉRÊT HISTORIQUE OU SCIENTIFIQUE
- CG6.4 CALCUL DU PRIX
 - CG6.4.1 CALCUL DU PRIX AVANT D'APPORTER DES MODIFICATIONS
 - CG6.4.2 CALCUL DU PRIX APRÈS AVOIR APPORTÉ DES MODIFICATIONS
 - CG6.4.3 CALCUL DU PRIX DES PRIX UNITAIRES
- CG6.5 RETARDS ET PROLONGATION DE DÉLAI

CG6.1 MODIFICATIONS DES TRAVAUX

- 1) En tout temps avant la délivrance d'un certificat d'achèvement, le Canada peut ordonner pour des additions, suppressions ou autres modifications aux travaux ou des changements à l'emplacement ou au positionnement de l'ensemble ou d'une partie des travaux à la condition que ces additions, suppressions, modifications ou autre révision soient, selon lui, conformes à l'intention générale du contrat.
- 2) Tout ordre mentionné à l'alinéa 1) de la CG6.1 est émis par écrit et est signifié à l'entrepreneur conformément à la CG2.3, « Avis ».
- 3) Sur réception d'un ordre, l'entrepreneur exécute promptement les travaux conformément à cet ordre, comme s'il était reproduit dans le contrat d'origine et qu'il en faisait partie.
- 4) Si ce que l'entrepreneur a fait ou omis de faire suite à un ordre augmente ou réduit le coût des travaux, ceux-ci sont payés conformément à la CG6.4, « Calcul du Prix ».

CG6.2 CHANGEMENTS DES CONDITIONS DU SOUS-SOL

- 1) Si, pendant l'exécution des travaux, l'entrepreneur constate une différence substantielle entre les conditions réelles du sous-sol rencontrées à l'emplacement des travaux et, celles décrites aux documents de soumission fournis à l'entrepreneur, ou celles que l'entrepreneur a raisonnablement présumées exister en se fondant sur les renseignements contenus aux dits documents, l'entrepreneur doit en donner avis au Canada dès qu'il en a connaissance.
- 2) Si l'entrepreneur est d'avis qu'il peut encourir ou subir des frais supplémentaires, pertes ou dommages directement attribuables aux changements des conditions du sous-sol, il doit, dans les 10 jours de la date à laquelle il a constaté ces changements, aviser par écrit au Canada de son intention de réclamer le remboursement des frais supplémentaires encourus ou le coût de toute perte ou dommage.
- 3) Si l'entrepreneur a donné l'avis visé dans l'alinéa 2) de la CG6.2, il doit dans les 30 jours suivant la date de délivrance du certificat d'achèvement substantiel, transmettre au Canada une réclamation écrite des frais supplémentaires, pertes ou dommages.
- 4) Une réclamation écrite visée à l'alinéa 3) de la CG6.2 doit contenir une description suffisante des faits et circonstances qui motivent la réclamation afin que le Canada puisse déterminer si cette réclamation est justifiée ou non, et l'entrepreneur doit, à cette fin, fournir tout autre renseignement que le Canada peut exiger.

- 5) Si, de l'avis du Canada, la réclamation visée à l'alinéa 3) de la CG6.2 est justifiée, le Canada verse à l'entrepreneur un supplément calculé conformément à la CG6.4, « Calcul du prix ».
- 6) Lorsque, de l'avis du Canada, l'entrepreneur réalise des économies directement attribuables à une différence substantielle entre les conditions du sous-sol rencontrées à l'emplacement des travaux et celles décrites aux documents de soumission fournis à l'entrepreneur ou celles que l'entrepreneur a raisonnablement présumées exister en se fondant sur les renseignements contenus aux dits documents, le montant du contrat sera réduit de la somme des économies déterminée conformément à la CG6.4, « Calcul du prix ».
- 7) Si l'entrepreneur néglige de donner l'avis visé à l'alinéa 2) de la CG6.2 et de présenter une réclamation faisant l'objet de l'alinéa 3) de la CG6.2 dans le délai prescrit, aucun supplément ne sera versé en l'occurrence.
- 8) Le Canada ne garantit le contenu d'aucun rapport de conditions du sous-sol ayant été mis à la disposition de l'entrepreneur pour consultation et ne faisant pas partie des documents de soumission ni des documents contractuels.

CG6.3 RESTES HUMAINS, VESTIGES ARCHÉOLOGIQUES ET OBJETS PRÉSENTANT UN INTÉRÊT HISTORIQUE OU SCIENTIFIQUE

- 1) Pour les fins de la présente clause :
 - a) restes humains » signifie la totalité ou une partie d'un cadavre humain, peu importe le temps écoulé depuis le décès;
 - b) « vestiges archéologiques » signifie pièces, artefacts ou objets façonnés, modifiés ou utilisés par des êtres humains dans le passé, pouvant notamment comprendre des structures ou des monuments en pierre, en bois ou en fer, des objets jetés aux ordures, des ossements façonnés, des armes, des outils, des pièces de monnaie et des poteries;
 - c) « objets présentant un intérêt historique ou scientifique » signifie objets ou choses d'origine naturelle ou artificielle de toute époque qui ne sont pas des vestiges archéologiques mais qui peuvent présenter un certain intérêt pour la société en raison de leur importance historique ou scientifique, de leur valeur, de leur rareté, de leur beauté naturelle ou de quelque autre qualité.
- 2) Si, au cours des travaux, l'entrepreneur découvre quelque objet, pièce ou chose que décrit l'alinéa 1) de la CG6.3 ou qui ressemble à tout objet, pièce ou chose décrit par l'alinéa 1) de la CG6.3, il doit :
 - a) prendre toutes les mesures raisonnables et nécessaires, y compris ordonner l'arrêt des travaux dans la zone visée, pour les protéger et les préserver;
 - b) aviser immédiatement le Canada de la situation, par écrit;
 - c) prendre toutes les mesures raisonnables et nécessaires pour réduire les coûts supplémentaires que pourrait entraîner tout arrêt des travaux.
- 3) Dès la réception d'un avis transmis conformément au sous-alinéa 2) b) de la CG6.3, le Canada détermine promptement si l'objet, la pièce ou la chose correspond à la description

donnée à l'alinéa 1) de la CG6.3 ou s'il est visé par cet alinéa, et il indique par écrit à l'entrepreneur les mesures à prendre ou les travaux à entreprendre par suite de la décision du Canada

- 4) Le Canada peut en tout temps retenir les services d'experts pour l'aider à mener à bien la recherche, l'examen, l'exécution de mesurages ou l'enregistrement d'autres données, la mise en place de dispositifs permanents de protection ou le déplacement de l'objet, de la pièce ou de la chose découvert par l'entrepreneur, et l'entrepreneur permet, à la satisfaction du Canada, l'accès au chantier et collabore avec eux à l'accomplissement de leurs tâches et de leurs obligations.
- 5) Les restes humains, les vestiges archéologiques et les objets présentant un intérêt historique ou scientifique demeurent la propriété du Canada.
- 6) Sauf stipulation contraire du contrat, les dispositions de la CG6.4, « Calcul du prix », et de la CG6.5, « Retards et prolongation de délai », s'appliquent.

CG6.4 CALCUL DU PRIX

CG6.4.1 Calcul du prix avant d'apporter des modifications

- 1) Si une entente à forfait s'applique à l'ensemble ou à une partie du contrat, le prix de toute modification correspondra à l'ensemble des coûts de main-d'œuvre, d'outillage et de matériaux nécessaires pour exécuter cette modification selon les modalités convenues par écrit entre l'entrepreneur et le Canada ainsi qu'à une majoration négociée au titre de l'ensemble de la surveillance, de la coordination, de l'administration, des frais généraux, de la marge bénéficiaire et des risques que comporte la réalisation des travaux dans le respect du budget précisé.
- 2) Si une entente à prix unitaire s'applique à l'ensemble ou à une partie du contrat, l'entrepreneur et le Canada peuvent, par convention écrite, ajouter, dans le tableau des prix unitaires, articles, unités de mesure, quantités estimatives et prix unitaires.
- 3) Un prix unitaire visé à l'alinéa 2) de la CG6.4.1 doit être calculé en fonction de l'ensemble des coûts estimatifs de main-d'œuvre, d'outillage et de matériaux nécessaires pour les articles supplémentaires convenus entre l'entrepreneur et le Canada, ainsi qu'à une majoration négociée.
- 4) Pour permettre l'approbation du prix de la modification ou l'ajout du prix par unité, selon le cas, l'entrepreneur doit présenter une ventilation estimative des coûts, indiquant au minimum, les frais estimatifs de main-d'œuvre, d'outillage et de matériaux, le montant de chaque contrat de sous-traitance et le montant de la majoration.
- 5) Si aucun accord n'est conclu selon les modalités de l'alinéa 1) de la CG6.4.1, le prix est calculé conformément à la CG6.4.2.
- 6) Si aucun accord n'est conclu selon les modalités des alinéas 2) et 3) de la CG6.4.1, le Canada établit la catégorie et l'unité de mesure des articles de main-d'œuvre, d'outillage ou de matériaux, et le prix unitaire est calculé conformément à la CG6.4.2.

CG6.4.2 Calcul du prix après avoir apporté des modifications

- 1) S'il est impossible d'établir au préalable le prix d'une modification apportée aux travaux ou qu'aucune entente n'est conclue à ce sujet, le prix de la modification est égal à l'ensemble :
 - a) de tous les montants justes et raisonnables effectivement déboursés ou légalement payables par l'entrepreneur pour la main-d'œuvre, l'outillage et les matériaux appartenant à l'une des catégories de dépenses prévues à l'alinéa 2) de la CG6.4.2 qui sont directement attribuables à l'exécution du contrat;
 - b) d'une majoration pour la marge bénéficiaire et l'ensemble des autres dépenses ou frais, y compris les frais généraux, les frais d'administration générale, les frais de financement et les intérêts, pour un montant égal à 10 p. 100 de la somme des frais visés au sous-alinéa 1)a) de la CG6.4.2;
 - c) des intérêts sur les montants établis en vertu des sous-alinéas 1)a) et 1)b) de la CG6.4.2 et calculés conformément à la CG5.12, « Intérêts sur les réclamations réglées ».
- 2) Les frais de main-d'œuvre, d'outillage et de matériaux visés dans le sous-alinéa 1)a) de la CG6.4.2 Sont limités aux catégories de dépenses suivantes :
 - a) les paiements faits aux sous-traitants et aux fournisseurs;
 - b) les traitements, salaires et primes et, s'il y a lieu, les dépenses de voyages et d'hébergement des employés de l'entrepreneur affectés au chantier, de même que la tranche des traitements, des salaires, des primes et, s'il y a lieu, des dépenses de voyages et d'hébergement des membres du personnel de l'entrepreneur travaillant généralement au siège social ou dans un bureau général de l'entrepreneur, à la condition que ces employés soient effectivement affectés de manière appropriée aux travaux prévus au contrat;
 - c) les cotisations exigibles en vertu des lois se rapportant à l'indemnisation des accidents du travail, l'assurance-emploi, le régime de retraite ou les congés rémunérés, les régimes d'assurance-maladie ou d'assurance des provinces, les examens environnementaux et les frais de perception des taxes applicables;
 - d) les frais de location d'outillage ou un montant équivalent à ces frais si l'outillage appartient à l'entrepreneur, qu'il était nécessaire et qu'il a été utilisé dans l'exécution des travaux, à la condition que lesdits frais ou le montant équivalent soient raisonnables et que l'utilisation de cet outillage ait été approuvée par le Canada;
 - e) les frais d'entretien et de fonctionnement de l'outillage nécessaire à l'exécution des travaux et les frais de réparation de cet outillage qui, de l'avis du Canada, sont nécessaires à la bonne exécution du contrat, à l'exclusion des frais de toute réparation de l'outillage attribuables à des vices existants avant l'affectation de l'outillage aux travaux;
 - f) les paiements relatifs aux matériaux nécessaires et intégrés aux travaux, ou nécessaires à l'exécution du contrat et utilisés à cette fin;
 - g) les paiements relatifs à la préparation, à la livraison, à la manutention, au montage, à l'installation, à l'inspection, à la protection et à l'enlèvement de l'outillage et des matériaux nécessaires à l'exécution du contrat et utilisés à cette fin;
 - h) tout autre paiement fait par l'entrepreneur avec l'approbation du Canada qui sont nécessaires à l'exécution du contrat, conformément aux documents contractuels.

CG6.4.3 Calcul du prix des prix unitaires

- 1) Sauf dans les cas prévus dans les alinéas 2), 3), 4) et 5) de la CG6.4.3, si il appert que la quantité finale de main-d'œuvre, d'outillage et de matériaux pour un article à prix unitaire est supérieure ou inférieure à la quantité estimative, l'entrepreneur exécute les travaux ou fournit l'outillage et les matériaux nécessaires à l'achèvement de cet article, et les travaux effectivement exécutés ou l'outillage et les matériaux effectivement fournis sont payés selon les prix unitaires indiqués dans le contrat.
- 2) Si la quantité finale de l'article à prix unitaire dépasse de plus de 15p. 100 la quantité estimative, l'une des deux parties au contrat peut adresser par écrit à l'autre une demande pour négocier la modification du prix unitaire pour la partie de l'article en sus de 115p.100 de la quantité estimative; afin de permettre l'approbation du prix unitaire modifié, l'entrepreneur dépose sur demande, auprès du Canada :
 - a) les relevés détaillés des coûts réels de l'entrepreneur pour l'exécution ou la fourniture de la quantité estimative pour l'article à prix unitaire, jusqu'à la date à laquelle la négociation a été demandée;
 - b) le coût unitaire estimatif de la main-d'œuvre, de l'outillage et des matériaux nécessaires pour la partie de l'article en sus de 115 p.100 de la quantité estimative.
- 3) Si les deux parties ne s'entendent pas selon les modalités de l'alinéa 2) de la CG6.4.3, le prix unitaire est calculé conformément à la CG6.4.2.
- 4) Lorsque la quantité finale de main-d'œuvre, d'outillage et de matériaux pour un article à prix unitaire est inférieure à 85 p.100 de la quantité estimative, l'une des deux parties au contrat peut adresser par écrit à l'autre une demande pour négocier la modification du prix unitaire de cet article si :
 - a) il existe une différence démontrable entre le coût unitaire de l'entrepreneur pour l'exécution ou la fourniture de la quantité estimative et son coût unitaire pour l'exécution ou la fourniture de la quantité finale;
 - b) la différence de coût unitaire est attribuable exclusivement à la réduction de la quantité, à l'exclusion de toute autre cause.
- 5) Pour les besoins de la négociation visée à l'alinéa 4) de la CG6.4.3 :
 - a) il incombe à la partie qui fait la demande de négociation d'établir, justifier et quantifier la modification proposée;
 - b) le prix total d'un article qui a été modifié en raison d'une réduction de quantité conformément à l'alinéa 4) de la CG6.4.3 ne doit en aucun cas être supérieur au montant qui aurait été versé à l'entrepreneur si 85p.100 de la quantité estimée avait été effectivement exécutée ou fournies.

CG6.5 RETARDS ET PROLONGATION DE DÉLAI

- 1) À la demande de l'entrepreneur avant la date fixée pour l'achèvement des travaux ou avant toute autre date fixée antérieurement en conformité du présent alinéa, le Canada peut prolonger le délai d'achèvement des travaux en fixant une nouvelle date s'il constate que des causes indépendantes de la volonté de l'entrepreneur en ont retardé l'achèvement.

- 2) La demande de l'entrepreneur doit être accompagnée du consentement écrit de la compagnie dont le cautionnement constitue une partie de la garantie du contrat.
- 3) Sous réserve de l'alinéa 4) de la CG6.5, aucun paiement autre qu'un paiement prévu expressément dans le contrat n'est versé par le Canada à l'entrepreneur pour les dépenses supplémentaires et pour les pertes ou les dommages engagés ou subis par l'entrepreneur pour cause de retard, que le retard soit attribuable ou non à des circonstances indépendantes de la volonté de ce dernier.
- 4) Si l'entrepreneur encourt ou subit des frais supplémentaires, des pertes ou des dommages directement attribuables à la négligence ou à un retard de la part du Canada après la date du contrat, à fournir tout renseignement ou à tout acte auquel le Canada est expressément obligé par le contrat ou que les usages de l'industrie dicteraient ordinairement à tout propriétaire, l'entrepreneur doit, dans les 10 jours ouvrables suivant la date de la première négligence ou du premier retard, aviser le Canada par écrit de son intention de réclamer le remboursement des frais supplémentaires encourus ou le coût de toute perte ou dommage.
- 5) Lorsque l'entrepreneur donne un avis visé dans l'alinéa 4) de la CG6.5, il doit sous peine de déchéance dans les 30 jours suivant la date de délivrance du certificat d'achèvement, présenter par écrit au Canada une réclamation des frais supplémentaires, pertes ou dommages.
- 6) Une réclamation écrite visée à l'alinéa 5) de la CG6.5 doit comprendre une description suffisante des faits et circonstances qui motivent la réclamation pour permettre au Canada de déterminer si cette réclamation est justifiée ou non, et l'entrepreneur fournit tout autre renseignement complémentaire que le Canada peut exiger à cette fin.
- 7) i, de l'avis du Canada, la réclamation mentionnée à l'alinéa 5) de la CG6.5 est justifiée, le Canada verse à l'entrepreneur un supplément calculé conformément à la CG6.4, « Calcul du prix ».
- 8) Si l'entrepreneur néglige de donner l'avis visé à l'alinéa 4) et de présenter une réclamation faisant l'objet de l'alinéa 5) de la CG6.5 dans le délai prescrit, aucun supplément ne lui est versé à cet égard.

CONDITIONS GÉNÉRALES (CG) 7 - DÉFAUT, SUSPENSION OU RÉSILIATION DU CONTRAT

- CG7.1 TRAVAUX RETIRÉS À L'ENTREPRENEUR
- CG7.2 SUSPENSION DES TRAVAUX
- CG7.3 RÉSILIATION DU CONTRAT
- CG7.4 DÉPÔT DE GARANTIE - CONFISCATION OU REMISE

CG7.1 TRAVAUX RETIRES A L'ENTREPRENEUR

- 1) Le Canada peut, sans autre autorisation, en donnant un avis par écrit à l'entrepreneur conformément à la CG2.3, Avis, retirer à l'entrepreneur la totalité ou toute partie des travaux et recourir aux moyens qui lui semblent appropriés pour achever les travaux si l'entrepreneur :
 - a) fait défaut ou tarde à commencer ou à exécuter les travaux avec diligence et à la satisfaction du Canada, dans les 6 jours suivant l'envoi de l'avis par écrit du Canada à l'entrepreneur, conformément à la CG2.3, « Avis »
 - b) néglige d'achever quelque partie des travaux dans le délai imparti par le contrat;
 - c) devient insolvable ou a commis un acte de faillite et na pas fait de proposition à ses créanciers, ni déposé d'avis d'intention de faire une telle proposition en vertu de la [Loi sur la faillite et l'insolvabilité](#);
 - d) abandonne les travaux;
 - e) fait cession du contrat sans le consentement requis à la CG1.16, « Cession » ou
 - f) fait défaut de quelque autre façon d'observer ou d'accomplir l'une quelconque des dispositions du contrat.
- 2) Si la totalité ou toute partie des travaux est retirée à l'entrepreneur, l'entrepreneur na droit, sauf dispositions de l'alinéa 3) de la CG7.1, à aucun autre paiement dû et exigible, et l'entrepreneur est tenu de payer au Canada, sur demande un montant égal à la totalité des pertes et dommages que le Canada aura subis en raison du défaut de l'entrepreneur d'achever les travaux.
- 3) Si la totalité ou toute partie des travaux retirés à l'entrepreneur est achevée par le Canada, le Canada peut payer le montant qu'il a établi, le cas échéant, de toute retenue ou demande d'acompte, due et exigible avant la date à laquelle les travaux ont été retirés à l'entrepreneur et qui n'est pas nécessaire pour assurer l'exécution des travaux ou pour indemniser le Canada des pertes ou dommages encourus ou subis en raison du défaut de l'entrepreneur.
- 4) Le retrait de la totalité ou de toute partie des travaux à l'entrepreneur n'as pas pour effet de libérer l'entrepreneur de quelque obligation stipulée au contrat ou imposée par la loi, sauf quant à l'obligation pour lui de continuer l'exécution de la partie des travaux qui lui fut ainsi retirée.
- 5) Si la totalité ou une partie des travaux est retirée à l'entrepreneur, tous les matériaux et outillage, ainsi que l'intérêt de l'entrepreneur ou de ses fournisseurs ou sous-traitants à tous les niveaux dans tous les biens immobiliers, permis, pouvoirs et privilèges acquis, utilisés

ou fournis par l'entrepreneur ou ses fournisseurs ou sous-traitants à tous les niveaux en vertu du contrat continuent d'appartenir au Canada, sans indemnisation.

- 6) Lorsque le Canada certifie que tout outillage, matériaux ou un intérêt quelconque de l'entrepreneur n'est plus nécessaire pour les travaux ou qu'il n'est plus dans l'intérêt du Canada de retenir lesdits outillage, matériaux ou intérêts, ils sont remis à l'entrepreneur.
- 7) Si l'entrepreneur devient insolvable ou fait faillite et qu'il dépose une proposition auprès de ses créanciers ou un avis d'intention de déposer cette proposition, conformément à la [Loi sur la faillite et l'insolvabilité](#), il doit immédiatement faire parvenir au Canada une copie de cette proposition ou de cet avis d'intention.

CG7.2 SUSPENSION DES TRAVAUX

- 1) Le Canada peut, lorsqu'il estime que l'intérêt public le commande, sommer l'entrepreneur de suspendre l'exécution des travaux pour une durée déterminée ou indéterminée, en lui communiquant par écrit un avis de suspension, conformément à la CG2.3, « Avis ».
- 2) Sur réception d'un avis de suspension, l'entrepreneur suspend toutes les opérations relatives aux travaux, sauf celles que le Canada juge nécessaires pour l'entretien et la préservation des travaux, de l'outillage et des matériaux.
- 3) Pendant la durée de la suspension, l'entrepreneur ne peut enlever du chantier quelque partie des travaux, de l'outillage ou des matériaux sans le consentement du Canada.
- 4) Si la durée de la suspension est égale ou inférieure à 60 jours, l'entrepreneur reprend l'exécution des travaux dès l'expiration de cette période et il a droit au paiement des frais supplémentaires qu'il a nécessairement encourus en raison de la suspension; ces frais sont calculés conformément à la CG6.4, « Calcul du prix ».
- 5) Si la durée de la suspension est supérieure à 60 jours, le Canada et l'entrepreneur peuvent convenir que ce dernier continue l'exécution des travaux, et l'entrepreneur reprend l'exécution des travaux sujets aux modalités et conditions convenues entre le Canada et l'entrepreneur. Si le Canada et l'entrepreneur ne conviennent pas que ce dernier continue d'exécuter les travaux ou qu'ils ne s'entendent pas sur les modalités et conditions dans lesquelles l'entrepreneur doit continuer ceux-ci, l'avis de suspension est réputé constituer un avis de résiliation conformément à la CG7.3, « Résiliation du contrat ».

CG7.3 RÉSILIATION DU CONTRAT

- 1) Le Canada peut résilier le contrat à tout moment en envoyant à l'entrepreneur un avis écrit de résiliation conformément à la CG2.3, « Avis ».
- 2) Lorsque l'entrepreneur reçoit un avis de résiliation, il cesse aussitôt toutes les activités consacrées à l'exécution du contrat, sous réserve des conditions précisées dans cet avis.
- 3) Sous réserve de l'alinéa 4) de la CG7.3, si le contrat est résilié, le Canada verse à l'entrepreneur le montant jugé payable à ce dernier en vertu de la CG6.4, « Calcul du prix », moins l'ensemble de tous les montants qui furent payés à l'entrepreneur par le Canada et de tous les montants dont l'entrepreneur est redevable envers le Canada en vertu du contrat.

- 4) Le montant total à payer par le Canada à l'entrepreneur ne doit en aucun cas dépasser le montant, calculé conformément à la CG5, « Modalités de paiement », qui aurait dû lui être payé s'il avait terminé les travaux.
- 5) Le Canada effectuera le paiement à l'entrepreneur, le cas échéant, le plus tôt possible selon les circonstances.

CG7.4 DÉPÔT DE GARANTIE - CONFISCATION OU REMISE

- 1) Si les travaux sont retirés à l'entrepreneur ou que ce dernier manqué à ses obligations ou est en défaut aux termes du contrat, le Canada peut s'approprier le dépôt de garantie, s'il en est.
- 2) Si le Canada s'approprie le dépôt de garantie, le montant obtenu en l'occurrence est réputé être un montant payable à l'entrepreneur par le Canada en vertu du contrat.
- 3) Tout solde du montant obtenu, s'il en est, après paiement de toutes pertes, dommages ou réclamations du Canada et des tiers, sera payé par le Canada à l'entrepreneur si, selon le Canada, ce solde n'est pas nécessaire pour les fins du contrat.

CONDITIONS GÉNÉRALES (CG) 8 - RÈGLEMENT DES DIFFÉRENDS

- CG8.1 INTERPRÉTATION
- CG8.2 CONSULTATION ET COLLABORATION
- CG8.3 AVIS DE DIFFÉREND
- CG8.4 NÉGOCIATION
- CG8.5 MÉDIATION
- CG8.6 CONFIDENTIALITÉ
- CG8.7 RÈGLEMENT
- CG8.8 RÈGLES POUR LA MÉDIATION DES DIFFÉRENDS
 - CG8.8.1 INTERPRÉTATION
 - CG8.8.2 APPLICATION
 - CG8.8.3 COMMUNICATION
 - CG8.8.4 NOMINATION D'UN MÉDIATEUR DE PROJET
 - CG8.8.5 CONFIDENTIALITÉ
 - CG8.8.6 DATE ET LIEU DE LA MÉDIATION
 - CG8.8.7 REPRÉSENTATION
 - CG8.8.8 PROCÉDURES
 - CG8.8.9 ACCORD DE RÈGLEMENT
 - CG8.8.10 FIN DE LA MÉDIATION
 - CG8.8.11 FRAIS
 - CG8.8.12 PROCÉDURES SUBSEQUENTES

CG8.1 INTÉRPRETATION

- 1) On entend par « différend » les conflits se rapportant à toute question définie par l'entrepreneur dans l'avis soumis au Canada conformément à l'alinéa 2) de la CG8.3, « Avis de différend », y compris les réclamations de l'entrepreneur résultant de ce différend et toutes les contre-réclamations du Canada, mais cette expression ne comprend pas des demandes de l'une ou l'autre des parties pour dommages-intérêts punitifs ou exemplaires, blessures, décès ou toute réclamation fondée sur une allégation de diffamation ou sur une déclaration calomnieuse.
- 2) Les procédures de règlement extrajudiciaire des différends prévues à la CG8 ne s'appliquent pas à une réclamation du Canada contre l'entrepreneur, à l'exception d'une contre-réclamation résultant d'un différend répondant à la définition de l'alinéa 1) de la CG8.1, y compris, sans limitation, une réclamation fondée sur la compensation de toute somme payable par l'entrepreneur au Canada en vertu de la CG5.10, « Dédommagement pour retard d'achèvement ».

CG8.2 CONSULTATION ET COLLABORATION

- 1) Les parties conviennent d'assurer une communication ouverte et honnête pendant toute la durée de l'exécution du contrat.
- 2) Les parties conviennent de se consulter et collaborer dans l'exécution des travaux et la résolution des problèmes ou des différends qui peuvent survenir.

CG8.3 AVIS DE DIFFÉREND

- 1) Tout différend surgissant entre les parties au contrat, de quelque nature qu'il soit découlant du contrat ou relativement à celui-ci, qui peut donner lieu à une réclamation de l'entrepreneur contre le Canada et qui n'est pas réglé par consultation et collaboration selon les modalités de la CG8.2, « Consultation et collaboration », est résolu en premier lieu par le Canada, dont la décision ou la directive écrite est finale et exécutoire, sous réserve des dispositions de la CG8. Une décision ou directive écrite comprend notamment toute décision ou directive émise par écrit par le Canada en vertu des dispositions des Conditions générales.
- 2) L'entrepreneur est réputé avoir accepté la décision ou directive du Canada visée à l'alinéa 1) de la CG8.3 et avoir exonéré expressément le Canada de toute réclamation à l'égard de la question visée dans cette décision ou directive sauf s'il soumet au Canada, dans les 15 jours ouvrables suivant la réception de cette décision ou directive, un avis écrit de différend demandant une négociation formelle en vertu de la CG8.4, « Négociation ». Cet avis doit référer spécifiquement à la CG8.4, « Négociation », et préciser les questions en litige de même que les dispositions pertinentes du contrat.
- 3) L'envoi d'un avis écrit conformément à l'alinéa 2) de la CG8.3 par l'entrepreneur n'aura pas pour effet de dégager pour autant de son obligation de respecter la décision ou la directive faisant l'objet du différend. Toutefois, le fait que l'entrepreneur se conforme à cette décision ou directive ne peut être interprété comme une admission par l'entrepreneur du bien-fondé de cette décision ou directive.
- 4) Si un différend n'est pas réglé rapidement, le Canada donne à l'entrepreneur les instructions qui, à son avis, sont nécessaires à la bonne exécution des travaux et pour prévenir les retards en attendant le règlement de la question. L'entrepreneur continue d'exécuter lesdits travaux conformément aux dispositions et aux exigences du contrat, ainsi qu'aux instructions du Canada, sauf si le Canada résilie le contrat, ordonne à l'entrepreneur de suspendre les travaux ou retire les travaux à l'entrepreneur. L'exécution desdits travaux n'a pas pour effet de porter préjudice aux réclamations de l'entrepreneur.
- 5) Nulle disposition de la CG8 n'a pour effet de dégager l'entrepreneur de son obligation de donner tout autre avis exigé par le contrat dans le délai qui y est précisé, notamment tous les avis prévus en vertu de la CG6.2, « Changements des conditions du sous-sol ».

CG8.4 NÉGOCIATION

- 1) Dans les 10 jours ouvrables suivant la réception, par le Canada, d'un avis visé à l'alinéa 2) de la CG8.3 ou dans tout autre délai pouvant être fixé d'un commun accord, les parties doivent entreprendre des négociations formelles afin de résoudre leur différend. Les négociations se déroulent initialement entre les représentants de l'entrepreneur et du Canada qui assument directement la surveillance de l'exécution, l'administration ou la gestion du contrat.
- 2) Si les représentants visés à l'alinéa 1) de la CG8.4 ne peuvent pas résoudre une partie ou la totalité des questions faisant l'objet des négociations dans les 10 jours ouvrables afin de régler les questions non résolues, les parties font appel à un deuxième niveau de négociation impliquant un ou des dirigeants de l'entrepreneur et un ou des cadres supérieurs représentant le Canada.
- 3) Si les négociations ne permettent pas de résoudre le différend dans les 30 jours ouvrables suivant la date de signification de l'avis mentionné à l'alinéa 2) de la CG8.3, « Avis de différend », ou dans le délai prolongé d'un commun accord, l'entrepreneur peut, à l'expiration de cette période envoyer au Canada un avis écrit conformément à la CG2.3,

« Avis », dans les 10 jours ouvrables qui suivent cette date, et demander qu'un médiateur intervienne pour aider les parties à s'entendre sur les questions non résolues.

- 4) Si l'entrepreneur ne demande pas la médiation dans le délai prévu à l'alinéa 3) de la CG8.4, il sera réputé avoir accepté la décision ou la directive du Canada en vertu de l'alinéa 1) de la CG8.3, « Avis de différend », et avoir exonéré expressément le Canada de toute réclamation concernant la question faisant l'objet de cette décision ou directive.

CG8.5 MÉDIATION

- 1) Si l'entrepreneur demande l'intervention d'un médiateur conformément à l'alinéa 3) de la CG8.4, « Négociation », cette médiation doit se dérouler conformément à la CG8.8, « Règles pour la médiation des différends ».
- 2) Si aucun médiateur de projet n'a été antérieurement nommé par les parties aux fins de l'application du contrat, les parties nomment un médiateur de projet conformément à la CG8.8, « Règles pour la médiation des différends », dès qu'un avis de demande de médiation a été donné aux termes de l'alinéa 3) de la CG8.4, « Négociation ».
- 3) Si le différend n'est pas résolu:
 - a) dans les 10 jours ouvrables suivant la nomination d'un médiateur de projet aux termes de l'alinéa 2) de la CG8.5, dans le cas où aucun médiateur n'a été préalablement nommé;
 - b) dans les 10 jours ouvrables suivant la réception, par le Canada, de l'avis écrit prévu à l'alinéa 3) de la CG8.4, « Négociation », dans le cas où un médiateur de projet a été préalablement nommé; ou
 - c) dans tout autre délai prolongé d'un commun accord des parties; le médiateur de projet doit mettre fin à la médiation, en avisant les parties par écrit de la date d'effet de la cessation de la médiation.

CG8.6 CONFIDENTIALITÉ

- 1) Sauf exigence contraire de la loi, tous les renseignements échangés par les parties et leurs représentants, par quelque moyen que ce soit, le seront sans préjudice et d'une manière confidentielle. Toutefois, la recevabilité ou divulgation d'un élément de preuve qui peut être autrement reçu en preuve ou dont la production peut être exigée lors d'un interrogatoire judiciaire, n'est pas affectée par l'utilisation de cet élément de preuve dans le cadre d'une procédure de règlement extrajudiciaire des différends.

CG8.7 RÈGLEMENT

- 1) Tout accord de règlement portant sur la totalité ou une partie d'un différend et conclu par quelque moyen que ce soit, est constaté par écrit et signé par les parties ou par leurs représentants agréés.

CG8.8 RÈGLES POUR LA MÉDIATION DES DIFFÉRENDS

CG8.8.1 Interprétation

Dans les présentes règles

- 1) « coordonnateur » signifie la personne désignée par le Canada comme coordonnateur de règlement des différends.

CG8.8.2 Application

- 1) D'un commun accord, les parties peuvent modifier les règles ou en ajouter d'autres.

CG8.8.3 Communication

- 1) Les communications écrites prévues par les présentes règles sont données de la même façon que les avis écrits donnés conformément à la CG2.3, « Avis ».

CG8.8.4 Nomination d'un médiateur de projet

- 1) D'un commun accord, les parties peuvent, en tout temps après l'entrée en vigueur du contrat, désigner un médiateur (le « médiateur de projet ») pour diriger une médiation conformément aux présentes, de tout différend pouvant découler de l'interprétation, de l'application ou de l'administration du contrat. Dans un tel cas, elles concluent un contrat avec le médiateur de projet, lequel est rédigé par le coordonnateur de règlement des différends et est agréé par les parties.
- 2) À défaut de désigner un médiateur de projet conformément à l'alinéa 1) de la CG8.8.4, celui-ci est désigné par les parties dans les 17 jours ouvrables suivant la réception d'un avis écrit de l'entrepreneur, conformément aux dispositions de la CG2.3, « Avis », demandant la tenue d'une négociation par voie de médiation en la manière prévue aux présentes règles afin d'aider les parties à régler les questions demeurant en litige. Le contrat conclu avec le médiateur de projet doit rencontrer les exigences requises aux fins du contrat visé à l'alinéa 1) de la CG8.8.4.
- 3) Dans les cas où la médiation est demandée par l'entrepreneur en vertu des modalités de l'alinéa 3) de la CG8.4, « Négociation », si les parties ont déjà conclu un contrat avec un médiateur de projet, elles transmettent au médiateur de projet et au coordonnateur dans un délai de 2 jours:
 - a) une copie de l'avis écrit de différend demandant la négociation formelle en vertu de l'alinéa 2) de la CG8.3, « Avis de différend »
 - b) une copie de la position écrite du Canada en rapport avec l'avis, les questions encore en litige et les références pertinentes au contrat;
 - c) une copie de la demande écrite de médiation de l'entrepreneur exigée en vertu de l'alinéa 3 de la CG8.4, « Négociation ».
- 4) Si les parties n'ont pas convenu d'un médiateur de projet, elles remettent au coordonnateur les documents visés aux sous-alinéas 3a) b) et c) de la CG8.8.4 ainsi qu'une demande exigeant l'assistance d'un médiateur de projet, mutuellement acceptable aux deux parties, en conformité des présentes règles.
- 5) Dans les 5 jours ouvrables suivant la réception de la demande et des documents visés à l'alinéa 4) de la CG8.8.4, le coordonnateur remet aux parties une liste de médiateurs qualifiés du secteur privé, liste obtenue d'une entité indépendante et impartiale, ainsi que

des instructions leur demandant de choisir et de classer, individuellement et confidentiellement, les médiateurs suggérés qu'ils jugent acceptables, selon un ordre de préférence. Chaque médiateur ainsi listé doit être impartial et indépendant des parties, et doit être un médiateur commercial d'expérience et compétent, connaissant de préférence l'objet du différend.

- 6) Dans les 10 jours ouvrables suivant la réception de la liste visée à l'alinéa 5) de la CG8.8.4, chaque partie se conforme aux instructions accompagnant la liste et remet sa réponse au coordonnateur.
- 7) Dans les 2 jours ouvrables suivant la réception des réponses, le coordonnateur sélectionne le médiateur qui aura obtenu le rang le plus élevé du classement commun des deux parties, à titre de médiateur de projet aux fins du contrat.
- 8) En cas d'égalité, le coordonnateur consulte les deux parties afin qu'elles réévaluent leur choix pour l'aider à sélectionner le médiateur de projet qu'il leur est acceptable. Si les parties ne peuvent s'entendre, le coordonnateur leur remet une deuxième liste de médiateurs, et la procédure est reprise.
- 9) Si les parties n'ont pas antérieurement conclu un contrat avec un médiateur de projet mutuellement acceptable, le coordonnateur déploiera les efforts raisonnables pour négocier en leur nom un contrat avec un médiateur de projet acceptable aux deux parties, qui incorpore les articles des présentes règles ou s'y conforme. En cas d'échec des négociations ou si, pour une autre raison, la personne ne veut ou ne peut conclure un contrat afin d'agir comme médiateur de projet, le coordonnateur répète le même processus avec le deuxième médiateur.
- 10) En cas de réussite des négociations visées à l'alinéa 9) de la CG8.8.4, les parties conviennent de conclure un contrat avec le médiateur de projet choisi, lequel est rédigé par le coordonnateur et en accord avec les parties.
- 11) À la signature du contrat avec le médiateur de projet visé à l'alinéa 10) de la CG8.8.4, le coordonnateur remet à ce dernier des exemplaires des documents visés à l'alinéa 3) de la CG8.8.4.

CG8.8.5 Confidentialité

- 1) Sous réserve de l'alinéa 2) de la CG8.8.5 et sauf entente contraire écrite des parties, le médiateur de projet, les parties et leurs conseillers juridiques ou représentants protègent la confidentialité de toutes les questions et de tous les documents divulgués pendant la médiation sauf si leur divulgation est nécessaire à la mise en œuvre de toute entente conclue entre les parties ou est exigée par la loi.
- 2) La recevabilité ou divulgation d'un élément de preuve qui peut être autrement reçu en preuve ou dont la production peut être exigée dans le cadre d'une procédure arbitrale ou judiciaire, n'est pas affectée par l'utilisation de cet élément de preuve dans le cadre du processus de médiation.
- 3) Aucune des parties ne peut faire une transcription, dresser un procès-verbal ou documenter autrement une séance de médiation.
- 4) Les notes personnelles et les avis écrits du médiateur de projet consignés relativement à la médiation sont sa propriété et sous son contrôle exclusifs, sont confidentiels et ne peuvent être utilisés dans aucune procédure ultérieure entre les parties ou, s'ils sont contraires à l'intérêt de la partie intéressée, sans l'autorisation écrite expresse de celle-ci.

- 5) L'échange de tout renseignement pendant la procédure de médiation, par quelque moyen que ce soit, est sous toute réserve et lesdits renseignements sont considérés par les parties et leurs représentants comme étant confidentiels, sauf disposition contraire de la loi.

CG8.8.6 Date et lieu de la médiation

- 1) Le médiateur de projet, de concert avec les parties, fixe les dates, heures et lieux des séances de médiation le plus tôt possible, tenant compte que, sous réserve d'entente contraire des parties, il n'a que 10 jours ouvrables pour tenter de régler le différend.

CG8.8.7 Représentation

- 1) Lors d'une séance de médiation, les représentants des parties peuvent être accompagnés d'un conseiller juridique ou de toute autre personne.
- 2) Si le médiateur de projet est un avocat, il ne peut offrir de conseils juridiques à une partie durant la séance de médiation, mais il peut lui recommander d'obtenir l'avis d'un avocat indépendant avant de finaliser un arrangement à l'amiable.

CG8.8.8 Procédures

- 1) Les parties conviennent d'échanger tous les faits, renseignements et documents sur lesquels elles ont l'intention de fonder leur présentation orale ou écrite, pendant la médiation. Cet échange se fait au plus tard 2 jours ouvrables avant la date d'une séance de médiation.
- 2) Le médiateur de projet est libre de rencontrer les parties individuellement, pendant une séance de médiation, s'il estime que cela peut accroître les chances d'un règlement par voie de médiation, et l'une ou l'autre des parties peut demander à le rencontrer individuellement en tout temps.
- 3) Les parties peuvent s'entendre pour prolonger la période de 10 jours ouvrables disponibles pour régler le différend par voie de médiation, et le médiateur de projet consigne cette entente par écrit.

CG8.8.9 Accord de règlement

- 1) Les parties consignent par écrit tout accord de règlement qu'elles ont conclu, avec suffisamment de détails afin que les parties comprennent clairement:
 - a) les questions réglées,
 - b) les obligations assumées par chaque partie, incluant les critères visant à déterminer si et quand ces obligations ont été exécutées,
 - c) les conséquences de l'omission d'observer l'accord conclu par les parties.
- 2) Les parties conviennent d'exécuter l'accord de règlement dans les meilleurs délais et, à tout le moins, dans les délais prévus par l'accord de règlement.

CG8.8.10 Fin de la médiation

- 1) L'une des parties peut se retirer de la médiation en tout temps, sans raison, et le médiateur de projet remet alors à chacune d'elles un avis écrit mettant fin à la négociation par voie de médiation et indiquant la date d'effet de la clôture de la médiation.
- 2) Lorsque, de l'avis du médiateur de projet, l'une des parties n'agit pas de bonne foi ou n'observe pas les conditions des présentes règles, ou s'il estime, durant la négociation par voie de médiation, que la poursuite des négociations ne permettra pas de résoudre les questions encore en litige, il peut mettre fin à la négociation en remettant aux parties un avis écrit de clôture, y indiquant ses motifs et la date d'effet de la clôture de la médiation.
- 3) Lorsqu'un différend n'est pas réglé dans les 10 jours ouvrables ou une période plus longue convenue par les parties, le médiateur de projet met fin à la médiation en remettant aux parties un avis écrit indiquant la date d'effet de la clôture de la médiation.

CG8.8.11 Frais

- 1) Les parties conviennent d'assumer chacune les frais de leurs propres représentants et conseillers, y compris leurs frais de déplacement et de séjour. Les honoraires et les dépenses du médiateur de projet ainsi que tous les frais généraux liés à la médiation, comme les frais de location de salles de réunion, sont assumés à parts égales entre les parties.

CG8.8.12 Procédures subséquentes

- 1) Les parties ne peuvent invoquer ou produire en preuve, dans une procédure arbitrale ou judiciaire, que cette procédure soit liée ou non à l'objet de la médiation,
 - a) un document de l'autre partie qui ne peut par ailleurs être produit dans le cadre de cette procédure,
 - b) des opinions exprimées ou des suggestions faites par une partie à l'égard du règlement possible des questions en litige,
 - c) un aveu fait par une partie, pendant la médiation, à moins que la partie ayant fait l'aveu y ait expressément consenti,
 - d) le fait qu'une partie a indiqué sa volonté de faire ou d'accepter une proposition ou une recommandation de règlement.
- 2) Le médiateur de projet ne peut représenter une des parties ni témoigner pour celle-ci, dans une enquête, action ou procédure ultérieure relative aux questions faisant l'objet de la médiation.
- 3) Le médiateur de projet ne peut être assigné pour témoigner relativement
 - a) à son rôle dans la médiation,
 - b) aux questions en litige dans la médiation, dans une enquête, action ou procédure ultérieure, et les parties conviennent de s'opposer vigoureusement à l'assignation du médiateur.

CG9 GARANTIE CONTRACTUELLE**CG9.1 OBLIGATION DE DÉPOSER UNE GARANTIE CONTRACTUELLE****CG9.2 TYPES ET MONTANTS DE LA GARANTIE CONTRACTUELLE****CG9.1 OBLIGATION DE DÉPOSER UNE GARANTIE CONTRACTUELLE**

- 1) L'entrepreneur doit, à ses frais et dans les quatorze (14) jours suivant la réception d'un avis confirmant que le Canada accepte son offre, obtenir et déposer auprès du Canada une garantie contractuelle sous l'une ou plusieurs des formes prescrites dans la clause CG9.2 (TYPES ET MONTANTS DE LA GARANTIE CONTRACTUELLE).
- 2) Si la totalité ou une partie de la garantie contractuelle déposée se présente sous la forme d'un dépôt de garantie, cette garantie doit être conservée et traitée conformément à la clause CG5.13 (REMISE DU DÉPÔT DE GARANTIE) et à la clause CG7.4 (DÉPÔT DE GARANTIE – CONFISCATION OU REMISE).
- 3) Si une partie de la garantie contractuelle déposée se présente sous la forme d'un cautionnement de paiement de la main-d'œuvre et des matériaux, l'entrepreneur doit en afficher une copie à l'emplacement des travaux.
- 4) Le dépôt de la garantie contractuelle, selon les modalités précisées dans les présentes, constitue une des conditions préalables à l'autorisation du premier paiement progressif.

CG9.2 TYPES ET MONTANTS DE LA GARANTIE CONTRACTUELLE

- 1) L'entrepreneur doit déposer auprès du Canada soit a) soit b) :
 - a) un cautionnement d'exécution et un cautionnement de paiement de la main-d'œuvre et des matériaux, représentant chacun au moins 50 % du montant du contrat;
 - b) un dépôt de garantie ou une lettre de crédit irrévocable représentant au moins 20 % du montant du contrat.
- 2) Le cautionnement d'exécution et le cautionnement de paiement de la main-d'œuvre et des matériaux mentionnés au paragraphe 1) de la clause CG9.2 doivent être présentés sur un formulaire approuvé par le Canada et provenir d'une compagnie de cautionnement reconnue par le Canada.
 - a) Le formulaire approuvé pour le cautionnement d'exécution est affiché sur le site Web suivant : <http://www.tbs-sct.gc.ca/pol/doc-fra.aspx?id=14494§ion=text#appS>
 - b) Le formulaire approuvé pour le cautionnement du paiement de la main-d'œuvre et des matériaux est affiché sur le site Web suivant : <http://www.tbs-sct.gc.ca/pol/doc-fra.aspx?id=14494§ion=text#appS;>
 - c) La liste des compagnies de cautionnement reconnues est affichée sur le site Web suivant : <http://www.tbs-sct.gc.ca/pol/doc-fra.aspx?id=14494§ion=text#appl>

- 3) Le dépôt de garantie mentionné à l'alinéa 1b) de la clause CG9.2 consiste en :
- a) une lettre de change, une traite bancaire ou un mandat de poste à l'ordre du Receveur général du Canada et certifié par une institution financière agréée ou fourni par une institution financière approuvée sur son propre compte; ou;
 - b) des obligations du gouvernement du Canada ou des obligations garanties inconditionnellement quant au capital et aux intérêts par le gouvernement du Canada.
- 4) Aux fins de l'alinéa 3a) de la clause CG9.2 :
- a) une lettre de change est un ordre inconditionnel donné par écrit par l'entrepreneur à une institution financière agréée et obligeant ladite institution à verser, sur demande et à une certaine date, une certaine somme au receveur général du Canada ou à l'ordre de ce dernier;
 - b) si une lettre de change, une traite bancaire ou un mandat de poste est certifié ou tiré par une institution financière ou une institution autre qu'une banque à charte, il doit être accompagné d'une lettre ou d'une attestation estampillée confirmant que l'institution financière appartient à au moins l'une des catégories mentionnées à l'alinéa 4c) de la clause CG9.2;
 - c) une institution financière agréée est :
 - i. une société ou une institution membre de l'Association canadienne des paiements tel que défini dans la [Loi canadienne sur les paiements](#);
 - ii. une société qui accepte des dépôts assurés par la Société d'assurance-dépôts du Canada ou par l'Autorité des marchés financiers jusqu'au maximum permis par la loi;
 - iii. une société qui accepte du public des dépôts dont le remboursement est garanti par Sa Majesté au nom d'une province;
 - iv. une société, une association ou une fédération constituée ou organisée comme caisse de crédit ou société coopérative de crédit, qui se conforme aux exigences d'une caisse de crédit, lesquelles sont décrites de façon plus précise au paragraphe 137(6) de la [Loi de l'impôt sur le revenu](#); ou
 - v. la Société canadienne des postes.
- 5) Les obligations mentionnées à l'alinéa 3b) de la clause CG9.2 doivent être fournies à leur valeur courante sur le marché à la date du contrat et être :
- a) payables au porteur;
 - b) accompagnées d'un document de transfert dûment signé de transfert des obligations au receveur général du Canada sous la forme prescrite par le *Règlement sur les obligations intérieures du Canada*; ou
 - c) enregistrées quant au capital ou quant au capital et aux intérêts au nom du receveur général du Canada, conformément au *Règlement sur les obligations intérieures du Canada*.
- 6) La lettre de crédit irrévocable mentionnée à l'alinéa 1b) de la clause CG9.2 doit :

- a) constituer une disposition, quelle que soit sa désignation ou description, en vertu de laquelle une institution financière (l'« émetteur »), agissant à la demande et selon les instructions d'un client (le « requérant »), ou en son propre nom :
 - i. doit verser un paiement au Canada ou l'établir à son ordre, à titre de bénéficiaire;
 - ii. doit accepter et payer les lettres de change tirées par le Canada;
 - iii. autorise une autre institution financière à effectuer un tel paiement ou à accepter et à payer lesdites lettres de change; ou
 - iv. autorise une autre institution financière à négocier à la suite d'une demande écrite de paiement, à condition que les termes et conditions de la lettre de crédit soient respectées;
- b) indiquer le montant nominal que l'on peut tirer;
- c) préciser sa date d'expiration;
- d) prévoir le paiement à vue à l'ordre du receveur général du Canada à partir de la lettre de change de l'institution financière sur présentation d'une demande écrite de paiement signée par le Canada;
- e) prévoir que plus d'une demande écrite de paiement puisse être présentée à condition que la somme de ces demandes ne dépasse pas la valeur nominale de la lettre de crédit;
- f) prévoir son assujettissement aux *Règles et usances (usages) uniformes (RUU) relatives aux crédits documentaires* de la Chambre de commerce internationale (CCI), version de 2007, publication de la CCI n° 600. En vertu des *Règles et usances (usages) uniformes (RUU) relatives aux crédits documentaires* de la CCI, un crédit est irrévocable même s'il n'y a aucune indication à cet égard;
- g) être émise ou confirmée par une institution financière agréée sur son papier à en-tête, dans l'une ou l'autre des langues officielles, avec une mise en page à la discrétion de l'émetteur ou du confirmateur.

Conditions générales (CG) 10 – Assurances

CG10.1 POLICES D'ASSURANCE

CG10.2 INDEMNITÉ D'ASSURANCE

CG10.1 POLICES D'ASSURANCE

- 1) L'entrepreneur souscrit et maintient, à ses propres frais, des polices d'assurance relativement aux travaux et en fournit la preuve au Canada conformément aux exigences des « Conditions d'assurance ».
- 2) Les polices d'assurance mentionnées à l'alinéa 1) de la CG10.1 doivent être:
 - a) en la forme et nature, au montant, pour la durée et suivant les termes et conditions prévus aux « Conditions d'assurance » et
 - b) prévoir le remboursement des demandes de règlement, conformément à la CG10.2, « Indemnité d'assurance ».

CG10.2 INDEMNITE D'ASSURANCE

- 1) Dans le cas d'une demande de règlement en vertu d'une police d'assurance tous risques chantier (y compris les installations) que maintient l'entrepreneur conformément à la CG10.1, « Polices d'assurance », les sommes dues à l'égard d'un sinistre seront remboursées directement au Canada, et
 - a) les sommes ainsi versées seront retenues par le Canada aux fins du contrat;
ou
 - b) si le Canada en décide ainsi, seront conservées par le Canada, et le cas échéant, deviendront sa propriété de façon absolue.
- 2) Dans le cas d'une demande de règlement en vertu d'une police responsabilité civile générale que maintient l'entrepreneur conformément à la CG10.1, « Polices d'assurance », l'assureur remboursera directement au demandeur les sommes dues à l'égard d'un sinistre.
- 3) Si le Canada choisit conformément à l'alinéa 1) de la CG10.2 de conserver l'indemnité d'assurance, il peut faire effectuer une vérification de la comptabilité de l'entrepreneur et du Canada relativement à la partie des travaux perdue ou endommagée, afin d'établir la différence, s'il en est, entre:
 - a) le total du montant des pertes ou dommages subis par le Canada, incluant tous frais encourus pour le déblaiement et le nettoyage des travaux et leur emplacement et de toute autre somme payable par l'entrepreneur au Canada en vertu du contrat, moins toute somme retenue conformément au sous-alinéa 1)b) de la CG10.2,
 - b) l'ensemble des sommes payables par le Canada à l'entrepreneur en vertu du contrat à la date où la perte ou les dommages ont été subis.
- 4) Toute différence établie conformément à l'alinéa 3) de la CG10.2 doit être payée sans délai par la partie débitrice à la partie créancière.

- 5) Suite au paiement prévu à l'alinéa 4) de la CG10.2, le Canada et l'entrepreneur sont réputés libérés de tous droits et obligations en vertu du contrat, mais seulement à l'égard de la partie des travaux qui a fait l'objet d'une vérification mentionnée à l'alinéa 3) de la CG10.2.
- 6) S'il n'est pas exercé de choix en vertu du sous-alinéa 1)b) de la CG10.2, l'entrepreneur, sous réserve de l'alinéa 7) de la CG10.2, déblaie et nettoie les travaux et leur emplacement et il restaure et remplace à ses frais la partie des travaux qui a été perdue ou endommagée, comme si ces travaux n'avaient pas encore été exécutés.
- 7) Lorsque l'entrepreneur exécute les obligations prévues à l'alinéa 6) de la CG10.2, le Canada lui rembourse, jusqu'à concurrence des sommes mentionnées à l'alinéa 1) de la CG10.2 et à même lesdites sommes, les frais de déblaiement, nettoyage, restauration et remplacement en question.
- 8) Sous réserve de l'alinéa 7) de la CG10.2, tout paiement par le Canada en exécution des obligations prévue à l'alinéa 7) de la CG10.2 est effectué conformément aux dispositions du contrat, mais chaque paiement doit représenter 100p. 100 du montant réclamé, nonobstant les sous-alinéas 3)a) et 3)b) de la CG5.4, « Paiement progressif ».



Annexe « E »

SPÉCIFICATIONS TECHNIQUES & PLANS

Gouvernement du Canada

Agriculture et Agroalimentaire Canada Réfection des stationnements – Lot 1

2560, boul. Hochelaga,
Québec, QC, G1V2J3
N° de projet : A 643

Devis civil- électrique
Pour soumission

Gaétan Roy, ing. civil

Louis-David Houle, ing. électrique

Les Services **exp** inc.
5400, boul. des Galeries, bureau 205
Québec (Québec) G2K 2B4
CANADA
Téléphone : 418-623-0598
Fax : 418-623-1636

Québec, le 01 octobre 2015

Numéro de la section	Titre de la section		Nombre de pages
SECTION 00 01 10	TABLE DES MATIÈRES		2
SECTION 01 11 10	SOMMAIRE DES TRAVAUX		2
SECTION 01 33 00	DOCUMENTS/ÉCHANTILLONS À SOUMETTRE		5
SECTION 01 35 29.06	SANTÉ ET SÉCURITÉ		4
SECTION 01 45 00	CONTRÔLE DE LA QUALITÉ		3
SECTION 01 52 00	INSTALLATION DE CHANTIER		4
SECTION 01 56 00	OUVRAGES D'ACCÈS ET DE PROTECTION TEMPORAIRES		2
SECTION 01 74 11	NETTOYAGE		3
SECTION 01 74 21	GESTION ET ÉLIMINATION DES DÉCHETS DE CONSTRUCTION/DÉMOLITION		4
SECTION 01 78 00	DOCUMENTS-ÉLÉMENTS À REMETTRE À L'ACHÈVEMENT DES TRAVAUX		8
SECTION 02 41 13.14	ENLEVEMENT DE REVÊTEMENTS BITUMINEUX		2
SECTION 02 41 17	DÉMOLITION DE STRUCTURES (VERSION ABRÉGÉE)		4
SECTION 03 30 00.01	BÉTON COULÉ EN PLACE		3
SECTION 26 05 00	ÉLECTRICITÉ-EXIGENCES GÉNÉRALES CONCERNANT LE RÉSULTAT DES TRAVAUX		10
SECTION 26 05 21	FILS ET CÂBLES (0-1000V)		3
SECTION 26 05 29	SUPPORTS ET SUSPENSIONS POUR INSTALLATIONS ÉLECTRIQUES		2
SECTION 26 05 31	ARMOIRES ET BOÎTES DE JONCTION, DE TIRAGE ET DE REPARTITION		2
SECTION 26 05 32	BOÎTES DE SORTIE, DE DÉRIVATION ET ACCESSOIRES		2
SECTION 26 05 34	CONDUITS, FIXATIONS ET RACCORDS DE CONDUITS		9
SECTION 26 27 26	DISPOSITIFS DE CÂBLAGE		2

SECTION	31 00 99	TERRASSEMENT-TRAVAUX DE PETITE ENVERGURE	4
SECTION	32 11 16 01	FONDATION ET SOUS-FONDATION GRANULAIRE	3
SECTION	32 12 16	REVÊTEMENTS EN ENROBÉ	3
SECTION	32 16 15	TROTTOIRS ET BORDURES EN BÉTON	4
SECTION	32 91 19.13	MISE EN PLACE DE TERRE VÉGÉTALE ET NIVELLEMENT DE FINITION	3
SECTION	32 92 23	ENGAZONNEMENT	3

FIN DE LA SECTION

PARTIE 1 GÉNÉRALITÉS

1.1 TRAVAUX VISÉS PAR LES DOCUMENTS CONTRACTUELS

- .1 Les travaux faisant l'objet du présent contrat consistent en la réfection des stationnements avant et arrière, l'amélioration de leur éclairage, l'agrandissement des cases adjacentes au bâtiment A, le déplacement de la bordure du chemin de livraison pour augmenter le rayon de courbure, l'agrandissement des cases adjacentes au bâtiment D et l'aménagement du secteur conteneurs.
- .2 Les travaux incluent aussi le marquage (lignes, chiffres et symboles) selon les plans.
- .3 Le nettoyage et la remise en état des lieux à la fin des travaux.

1.2 ORDRE D'EXÉCUTION DES TRAVAUX

- .1 Exécuter les travaux de manière que le Maître de l'ouvrage puisse utiliser les bâtiments de façon continue pendant les travaux.
- .2 Les stationnements ne seront pas utilisés lors des travaux.
- .3 Exécuter les travaux par étapes de manière à permettre l'utilisation continue des bâtiments par le public. Maintenir l'accès des lieux au public tant que l'état d'avancement des travaux empêche d'offrir une solution de rechange.
- .4 Maintenir l'accès aux fins de la lutte contre l'incendie; prévoir également les moyens de lutte contre l'incendie.

1.3 UTILISATION DES LIEUX PAR L'ENTREPRENEUR

- .1 Exécuter les travaux les jours de la semaine non fériés, de 7h à 17h.
- .2 Coordonner l'utilisation des lieux selon les directives du Représentant du Ministère.

1.4 OCCUPATION DES LIEUX PAR LE MAÎTRE DE L'OUVRAGE

- .1 Collaborer avec le Représentant du Ministère à l'établissement du calendrier des travaux, de manière à réduire les conflits et à faciliter l'utilisation des lieux par ce dernier.

1.5 RÉUNION DE CHANTIER

- .1 Le Représentant du Ministère organisera et fixera les heures des réunions de chantier et se chargera d'établir et de distribuer le compte rendu.

1.6 SERVICES D'UTILITÉS EXISTANTS

- .1 L'Entrepreneur a la responsabilité de faire localiser tous les services souterrains existants.

1.7 DOCUMENTS REQUIS

- .1 Conserver sur le chantier un exemplaire de chacun des documents suivants.
- .1 Dessins contractuels.
 - .2 Devis.
 - .3 Addenda.
 - .4 Dessins d'atelier revus.
 - .5 Liste des dessins d'atelier non revus.
 - .6 Ordres de modification.
 - .7 Autres modifications apportées au contrat.
 - .8 Rapports des essais effectués sur place.
 - .9 Exemplaire du calendrier d'exécution approuvé.
 - .10 Plan de santé et de sécurité et autres documents relatifs à la sécurité.
 - .11 Autres documents indiqués.

PARTIE 2 PRODUITS

2.1 SANS OBJET

- .1 Sans objet.

PARTIE 3 EXÉCUTION

3.1 SANS OBJET

- .1 Sans objet.

FIN DE LA SECTION

PARTIE 1 GÉNÉRALITÉS

1.1 MODALITÉS ADMINISTRATIVES

- .1 Dans les plus brefs délais et selon un ordre prédéterminé afin de ne pas retarder l'exécution des travaux, soumettre les documents et les échantillons requis au Représentant du Ministère, aux fins d'examen. Un retard à cet égard ne saurait constituer une raison suffisante pour obtenir une prolongation du délai d'exécution des travaux et aucune demande en ce sens ne sera acceptée.
- .2 Ne pas entreprendre de travaux pour lesquels on exige le dépôt de documents et d'échantillons avant que l'examen de l'ensemble des pièces soumises soit complètement terminé.
- .3 Les caractéristiques indiquées sur les dessins d'atelier, les fiches techniques et les échantillons de produits et d'ouvrages doivent être exprimées en unités métriques (SI).
- .4 Lorsque les éléments ne sont pas produits ou fabriqués en unités métriques (SI) ou encore que les caractéristiques ne sont pas données en unités métriques (SI), des valeurs converties peuvent être acceptées.
- .5 Examiner les documents et les échantillons avant de les remettre au Représentant du Ministère. Par cette vérification préalable, l'Entrepreneur confirme que les exigences applicables aux travaux ont été ou seront déterminées et vérifiées, et que chacun des documents et des échantillons soumis a été examiné et trouvé conforme aux exigences des travaux et des documents contractuels. Les documents et les échantillons qui ne seront pas estampillés, signés, datés et identifiés en rapport avec le projet particulier seront retournés sans être examinés et seront considérés comme rejetés.
- .6 Aviser par écrit le Représentant du Ministère, au moment du dépôt des documents et des échantillons, des écarts que ceux-ci présentent par rapport aux exigences des documents contractuels, et en exposer les motifs.
- .7 S'assurer de l'exactitude des mesures prises sur place par rapport aux ouvrages adjacents touchés par les travaux.
- .8 Le fait que les documents et les échantillons soumis soient examinés par le Représentant du Ministère ne dégage en rien l'Entrepreneur de sa responsabilité de transmettre des pièces complètes et exactes.
- .9 Le fait que les documents et les échantillons soumis soient examinés par le Représentant du Ministère ne dégage en rien l'Entrepreneur de sa responsabilité de transmettre des pièces conformes aux exigences des documents contractuels.
- .10 Conserver sur le chantier un exemplaire vérifié de chaque document soumis.

1.2 DESSINS D'ATELIER ET FICHES TECHNIQUES

- .1 Se reporter à l'article CG 3.11 du CCDC 2.

- .2 L'expression « dessins d'atelier » désigne les dessins, schémas, illustrations, tableaux, graphiques de rendement ou de performance, dépliants et autre documentation que doit fournir l'Entrepreneur pour montrer en détail une partie de l'ouvrage visé.
- .3 Les dessins doivent porter le sceau et la signature d'un ingénieur compétent reconnu ou détenant une licence lui permettant d'exercer au Canada, dans la province de Québec.
- .4 Les dessins d'atelier doivent indiquer les matériaux à utiliser ainsi que les méthodes de construction, de fixation ou d'ancrage à employer, et ils doivent contenir les schémas de montage, les détails des raccordements, les notes explicatives pertinentes et tout autre renseignement nécessaire à l'exécution des travaux. Lorsque des ouvrages ou des éléments sont reliés ou raccordés à d'autres ouvrages ou à d'autres éléments, indiquer sur les dessins qu'il y eu coordination des prescriptions, quelle que soit la section aux termes de laquelle les ouvrages ou les éléments adjacents seront fournis et installés. Faire des renvois au devis et aux dessins d'avant-projet.
- .5 Laisser sept jours au Représentant du Ministère pour examiner chaque lot de documents soumis.
- .6 Les modifications apportées aux dessins d'atelier par le Représentant du Ministère ne sont pas censées faire varier le prix contractuel. Si c'est le cas, cependant, en aviser le Représentant du Ministère par écrit avant d'entreprendre les travaux.
- .7 Apporter aux dessins d'atelier les changements qui sont demandés par le Représentant du Ministère en conformité avec les exigences des documents contractuels. Au moment de soumettre les dessins de nouveau, aviser le Représentant du Ministère par écrit des modifications qui ont été apportées en sus de celles exigées.
- .8 Les documents soumis doivent être accompagnés d'une lettre d'envoi contenant les renseignements suivants :
 - .1 la date;
 - .2 la désignation et le numéro du projet;
 - .3 le nom et l'adresse de l'Entrepreneur;
 - .4 la désignation de chaque dessin, fiche technique et échantillon ainsi que le nombre soumis;
 - .5 toute autre donnée pertinente.
- .9 Les documents soumis doivent porter ou indiquer ce qui suit :
 - .1 la date de préparation et les dates de révision;
 - .2 la désignation et le numéro du projet;
 - .3 le nom et l'adresse des personnes suivantes :
 - .1 le sous-traitant;
 - .2 le fournisseur;
 - .3 le fabricant;
 - .4 l'estampille de l'Entrepreneur, signée par le représentant autorisé de ce dernier, certifiant que les documents soumis sont approuvés, que les mesures prises sur place ont été vérifiées et que l'ensemble est conforme aux exigences des documents contractuels;
 - .5 les détails pertinents visant les portions de travaux concernées :
 - .1 les matériaux et les détails de fabrication;

- .2 la disposition ou la configuration, avec les dimensions, y compris celles prises sur place, ainsi que les jeux et les dégagements;
 - .3 les détails concernant le montage ou le réglage;
 - .4 les caractéristiques telles que la puissance, le débit ou la contenance;
 - .5 les caractéristiques de performance;
 - .6 les normes de référence;
 - .7 la masse opérationnelle;
 - .8 les schémas de câblage;
 - .9 les schémas unifilaires et les schémas de principe;
 - .10 les liens avec les ouvrages adjacents.
- .10 Distribuer des exemplaires des dessins d'atelier et des fiches techniques une fois que Représentant du Ministère en a terminé la vérification.
- .11 Soumettre une copie électronique des dessins d'atelier prescrits dans les sections techniques du devis et selon les exigences raisonnables du Représentant du Ministère.
- .12 Si aucun dessin d'atelier n'est exigé en raison de l'utilisation d'un produit de fabrication standard, soumettre une copie électronique des fiches techniques ou de la documentation du fabricant prescrites dans les sections techniques du devis et exigées par le Représentant du Ministère.
- .13 Soumettre une copie électronique des rapports des essais prescrits dans les sections techniques du devis et exigés par le Représentant du Ministère.
- .1 Le rapport signé par le représentant officiel du laboratoire d'essai doit attester que des matériaux, produits ou systèmes identiques à ceux proposés dans le cadre des travaux ont été éprouvés conformément aux exigences prescrites.
 - .2 Les essais doivent avoir été effectués dans les trois années précédant la date d'attribution du contrat.
- .14 Soumettre une copie électronique des certificats prescrits dans les sections techniques du devis et exigés par le Représentant du Ministère.
- .1 Les documents, imprimés sur du papier de correspondance officielle du fabricant et signés par un représentant de ce dernier, doivent attester que les produits, matériaux, matériels et systèmes fournis sont conformes aux prescriptions du devis.
 - .2 Les certificats doivent porter une date postérieure à l'attribution du contrat et indiquer la désignation du projet.
- .15 Soumettre une copie électronique des instructions du fabricant prescrites dans les sections techniques du devis et exigées par le Représentant du Ministère.
- .1 Documents préimprimés décrivant la méthode d'installation des produits, matériels et systèmes, y compris des notices particulières et des fiches signalétiques indiquant les impédances, les risques ainsi que les mesures de sécurité à mettre en place.
- .16 Soumettre une copie électronique des rapports des contrôles effectués sur place par le fabricant, prescrits dans les sections techniques du devis et exigés par le Représentant du Ministère.

- .17 Rapports des essais et des vérifications ayant été effectués par le représentant du fabricant dans le but de confirmer la conformité des produits, matériaux, matériels ou systèmes installés aux instructions du fabricant.
- .18 Soumettre une copie électronique des fiches d'exploitation et d'entretien prescrites dans les sections techniques du devis et exigées par le Représentant du Ministère.
- .19 Supprimer les renseignements qui ne s'appliquent pas aux travaux.
- .20 En sus des renseignements courants, fournir tous les détails supplémentaires qui s'appliquent aux travaux.
- .21 Lorsque les dessins d'atelier ont été vérifiés par le Représentant du Ministère et qu'aucune erreur ou omission n'a été décelée ou que seules des corrections mineures ont été apportées, ils sont retournés, et les travaux de façonnage et d'installation peuvent alors être entrepris. Si les dessins d'atelier sont rejetés, la ou les copies annotées sont retournées et les dessins d'atelier corrigés doivent de nouveau être soumis selon les indications précitées avant que les travaux de façonnage et d'installation puissent être entrepris.
- .22 L'examen des dessins d'atelier par TPSGS vise uniquement à vérifier la conformité au concept général des données indiquées sur ces derniers.
 - .1 Cet examen ne signifie pas que le Ministère approuve l'avant-projet détaillé présenté dans les dessins d'atelier, responsabilité qui incombe à l'Entrepreneur qui les soumet, et ne dégage pas non plus ce dernier de l'obligation de transmettre des dessins d'atelier complets et exacts, et de se conformer à toutes les exigences des travaux et des documents contractuels.
 - .2 Sans que la portée générale de ce qui précède en soit restreinte, il importe de préciser que l'Entrepreneur est responsable de l'exactitude des dimensions confirmées sur place, de la fourniture des renseignements visant les méthodes de façonnage ou les techniques de construction et d'installation et de la coordination des travaux exécutés par tous les corps des métiers.

1.3 ÉCHANTILLONS

- .1 Soumettre deux échantillons de produits aux fins d'examen, selon les prescriptions des sections techniques du devis. Étiqueter les échantillons en indiquant leur origine et leur destination prévue.
- .2 Expédier les échantillons port payé au bureau d'affaires du Représentant du Ministère.
- .3 Aviser le Représentant du Ministère par écrit, au moment de la présentation des échantillons de produits, des écarts qu'ils présentent par rapport aux exigences des documents contractuels.
- .4 Lorsque la couleur, le motif ou la texture fait l'objet d'une prescription, soumettre toute la gamme d'échantillons nécessaires.
- .5 Les modifications apportées aux échantillons par le Représentant du Ministère ne sont pas censées faire varier le prix contractuel. Si c'est le cas, cependant, en aviser le Représentant du Ministère par écrit avant d'entreprendre les travaux.
- .6 Apporter aux échantillons les modifications qui peuvent être demandées par le Représentant du Ministère tout en respectant les exigences des documents contractuels.

- .7 Les échantillons examinés et approuvés deviendront la norme de référence à partir de laquelle la qualité des matériaux et la qualité d'exécution des ouvrages finis et installés seront évaluées.

1.4 ÉCHANTILLONS DE L'OUVRAGE

- .1 Réaliser les échantillons de l'ouvrage requis conformément à la section 01 45 00 - Contrôle de la qualité.

1.5 DOCUMENTATION PHOTOGRAPHIQUE

- .1 Soumettre, tous les mois avec le rapport d'avancement des travaux, et selon les directives du Représentant du Ministère, une copie du dossier de photographies numériques en couleurs, haute résolution, en format jpg, présenté sur support électronique.
- .2 Identification du projet : désignation et numéro du projet et date de prise de la photo.
- .3 Fréquence de soumission des photos : selon les directives du Représentant du Ministère.

1.6 CERTIFICATS ET PROCÈS-VERBAUX

- .1 Soumettre les documents exigés par la commission de la santé et de la sécurité au travail pertinent immédiatement après l'attribution du contrat.
- .2 Soumettre les copies des polices d'assurance immédiatement après l'attribution du contrat.

PARTIE 2 PRODUITS

2.1 SANS OBJET

- .1 Sans objet.

PARTIE 3 EXÉCUTION

3.1 SANS OBJET

- .1 Sans objet.

FIN DE LA SECTION

PARTIE 1 GÉNÉRALITÉS

1.1 RÉFÉRENCES

- .1 Code canadien du travail, partie II, Règlement canadien sur la sécurité et la santé au travail
- .2 Santé Canada/Système d'information sur les matières dangereuses utilisées au travail (SIMDUT)
 - .1 Fiches signalétiques (FS).
- .3 Province de Québec
 - .1 Loi sur la santé et la sécurité du travail, L.R.Q. [1997 (mise à jour 26 juillet 2005)].

1.2 DOCUMENTS/ÉCHANTILLONS À SOUMETTRE

- .1 Soumettre les documents et les échantillons requis conformément à la section 01 33 00 - Documents et échantillons à soumettre.
- .2 Soumettre, au plus tard sept jours après la date de signification de l'ordre d'exécution et avant la mobilisation de la main-d'oeuvre, un plan de santé et de sécurité établi expressément pour le chantier et regroupant les éléments ci-après.
 - .1 Résultats de l'évaluation des risques/dangers pour la sécurité propres au chantier.
- .3 Soumettre au Représentant du Ministère chaque jour un exemplaire des rapports de l'inspection de santé et de sécurité effectuée sur le chantier par le représentant autorisé de l'Entrepreneur.
- .4 Soumettre des exemplaires des directives ou des rapports préparés par les inspecteurs de santé et sécurité des gouvernements fédéraux, provinciaux et territoriaux.
- .5 Soumettre des exemplaires des rapports d'incidents et d'accidents.
- .6 Le Représentant du Ministère examinera le plan de santé et de sécurité préparé par l'Entrepreneur pour le chantier et lui remettra ses observations dans les quatre jours suivant la réception de ce document. Au besoin, l'Entrepreneur révisera son plan de santé et de sécurité et le soumettra de nouveau au Représentant du Ministère au plus tard deux jours après réception des observations du Représentant du Ministère.
- .7 L'examen par le Représentant du Ministère du plan final de santé et de sécurité préparé par l'Entrepreneur pour le chantier ne doit pas être interprété comme une approbation de ce plan et ne limite aucunement la responsabilité globale de l'Entrepreneur en matière de santé et de sécurité durant les travaux de construction.
- .8 Plan d'intervention en cas d'urgence : énoncer les procédures et les marches à suivre en cas de situation d'urgence sur le chantier.
 - .1 Heures régulières de travail : 7h à 17h, du lundi au vendredi.

- .2 Les travaux bruyants de longue durée devront être réalisés entre 17h et 23h. L'Entrepreneur devra, au préalable, aviser le Représentant du Ministère et obtenir son autorisation avant de débiter ces travaux.

1.3 PRODUCTION DE L'AVIS DE PROJET

- .1 Avant le début des travaux, envoyer l'avis de projet aux autorités provinciales] [territoriales] []] compétentes.

1.4 ÉVALUATION DES RISQUES/DANGERS

- .1 Faire une évaluation des risques/dangers pour la sécurité présente sur ce chantier en ce qui a trait à l'exécution des travaux.

1.5 RÉUNIONS

- .1 Organiser une réunion de santé et sécurité avec le Représentant du Ministère avant le début des travaux, et en assurer la direction.

1.6 CONDITIONS DU TERRAIN/DE MISE EN OEUVRE

- .1 Le personnel chargé des travaux sur le chantier sera exposé aux éléments suivants :
 - .1 Solvants
 - .2 Peinture
 - .3 Câble en conduits PVC
 - .4 Béton
 - .5 Enrobé bitumineux

1.7 EXIGENCES GÉNÉRALES

- .1 Rédiger un plan de santé et de sécurité propre au chantier, fondé sur l'évaluation préalable des risques/dangers, avant d'entreprendre les travaux. Mettre ce plan en application et en assurer le respect en tous points jusqu'à la démobilitation de tout le personnel du chantier. Le plan de santé et de sécurité doit tenir compte des particularités du projet.
- .2 Le Représentant du Ministère peut transmettre ses observations par écrit si le plan comporte des anomalies ou s'il soulève des préoccupations, et il peut exiger la soumission d'un plan révisé qui permettra de corriger ces anomalies ou d'éliminer ces préoccupations.

1.8 RESPONSABILITÉ

- .1 Assumer la responsabilité de la santé et de la sécurité des personnes présentes sur le chantier, de même que la protection des biens situés sur le chantier; assumer également, dans les zones contiguës au chantier, la protection des personnes et de l'environnement dans la mesure où ils sont touchés par les travaux.

- .2 Respecter, et faire respecter par les employés, les exigences en matière de sécurité énoncées dans les documents contractuels, les ordonnances, les lois et les règlements locaux, territoriaux, provinciaux et fédéraux applicables, ainsi que dans le plan de santé et de sécurité préparé pour le chantier.

1.9 EXIGENCES DE CONFORMITÉ

- .1 Se conformer à la Loi sur la santé et la sécurité du travail, Règlement sur les établissements industriels et commerciaux, R.R.Q. et aux règles de sécurité propres à Agriculture et Agroalimentaire Canada.

1.10 RISQUES/DANGERS IMPRÉVUS

- .1 En présence de conditions, de risques/dangers ou de facteurs particuliers ou imprévus influant sur la sécurité durant l'exécution des travaux, observer les procédures mises en place concernant le droit de l'employé de refuser d'effectuer un travail dangereux, conformément aux lois et aux règlements de la province compétente et en informer le Représentant du Ministère de vive voix et par écrit.

1.11 AFFICHAGE DES DOCUMENTS

- .1 S'assurer que les documents, les articles, les ordonnances et les avis pertinents sont affichés, bien en vue, sur le chantier, conformément aux lois et aux règlements de la province compétente, et en consultation avec le Représentant du Ministère.

1.12 CORRECTIF EN CAS DE NON-CONFORMITÉ

- .1 Prendre immédiatement les mesures nécessaires pour corriger les situations jugées non conformes, sur les plans de la santé et de la sécurité, par l'autorité compétente ou par le Représentant du Ministère.
- .2 Remettre au Représentant du Ministère un rapport écrit des mesures prises pour corriger la situation en cas de non-conformité en matière de santé et de sécurité.
- .3 Le Représentant du Ministère peut ordonner l'arrêt des travaux si l'Entrepreneur n'apporte pas les correctifs nécessaires en ce qui concerne les conditions jugées non conformes en matière de santé et de sécurité.

1.13 ARRÊT DES TRAVAUX

- .1 Accorder à la santé et à la sécurité du public ainsi que du personnel du chantier, et à la protection de l'environnement, la priorité sur les questions reliées au coût et au calendrier des travaux.

PARTIE 2 PRODUITS

2.1 SANS OBJET

.1 Sans objet.

PARTIE 3 EXÉCUTION

3.1 SANS OBJET

.1 Sans objet.

FIN DE LA SECTION

PARTIE 1 GÉNÉRALITÉS

1.1 ORGANISMES D'ESSAI ET D'INSPECTION INDÉPENDANTS

- .1 Le Représentant du Ministère se chargera de retenir les services d'organismes d'essai et d'inspection indépendants. Le coût de ces services sera assumé par le Représentant du Ministère.
- .2 Fournir les matériels requis par les organismes désignés pour la réalisation des essais et des inspections.
- .3 Le recours à des organismes d'essai et d'inspection ne dégage aucunement l'Entrepreneur de sa responsabilité concernant l'exécution des travaux conformément aux exigences des documents contractuels.
- .4 Si des défauts sont relevés au cours des essais et/ou des inspections, l'organisme désigné exigera une inspection plus approfondie et/ou des essais additionnels pour définir avec précision la nature et l'importance de ces défauts. L'Entrepreneur devra corriger les défauts et les imperfections selon les directives du Représentant du Ministère, sans frais additionnels pour le Représentant du Ministère, et assumer le coût des essais et des inspections qui devront être effectués après ces corrections.

1.2 ACCÈS AU CHANTIER

- .1 Permettre aux organismes d'essai et d'inspection d'avoir accès au chantier ainsi qu'aux ateliers de fabrication et de façonnage situés à l'extérieur du chantier.
- .2 Collaborer avec ces organismes et prendre toutes les mesures raisonnables pour qu'ils disposent des moyens d'accès voulus.

1.3 PROCÉDURE

- .1 Aviser d'avance l'organisme approprié et le Représentant du Ministère lorsqu'il faut procéder à des essais afin que toutes les parties en cause puissent être présentes.
- .2 Soumettre les échantillons et/ou les matériaux/matériels nécessaires aux essais selon les prescriptions du devis, dans un délai raisonnable et suivant un ordre prédéterminé afin de ne pas retarder l'exécution des travaux.
- .3 Fournir la main-d'œuvre et les installations nécessaires pour prélever et manipuler les échantillons et les matériaux/matériels sur le chantier. Prévoir également l'espace requis pour l'entreposage et la cure des échantillons.

1.4 OUVRAGES OU TRAVAUX REJETÉS

- .1 Enlever les éléments défectueux jugés non conformes aux documents contractuels et rejetés par le Représentant du Ministère, soit parce qu'ils n'ont pas été exécutés selon les règles de l'art, soit parce qu'ils ont été réalisés avec des matériaux ou des produits défectueux, et ce, même s'ils ont

déjà été intégrés à l'ouvrage. Remplacer ou refaire les éléments en question selon les exigences des documents contractuels.

- .2 Le cas échéant, réparer sans délai les ouvrages des autres entrepreneurs qui ont été endommagés lors des travaux de réfection ou de remplacement susmentionnés.
- .3 Si, de l'avis du Représentant du Ministère, il n'est pas opportun de réparer les ouvrages défectueux ou jugés non conformes aux documents contractuels, le Maître de l'ouvrage déduira du prix contractuel la différence de valeur entre l'ouvrage exécuté et celui prescrit dans les documents contractuels, le montant de cette différence étant déterminé par le Représentant du Ministère.

1.5 RAPPORTS

- .1 Fournir quatre exemplaires des rapports des essais et des inspections au Représentant du Ministère.
- .2 Fournir des exemplaires de ces rapports aux sous-traitants responsables des ouvrages inspectés ou mis à l'essai.

1.6 ESSAIS ET FORMULES DE DOSAGE

- .1 Fournir les rapports des essais et les formules de dosage exigés.
- .2 Le coût des essais et des formules de dosage qui n'ont pas été spécifiquement exigés aux termes des documents contractuels ou des règlements locaux visant le chantier sera soumis à l'approbation du Représentant du Ministère et pourra ultérieurement faire l'objet d'un remboursement.

1.7 ÉCHANTILLONS D'OUVRAGES

- .1 Préparer les échantillons d'ouvrages spécifiquement exigés dans le devis. Les exigences du présent article valent pour toutes les sections du devis dans lesquelles on demande de fournir des échantillons d'ouvrages.
- .2 Construire les échantillons d'ouvrages aux différents endroits approuvés par le Représentant du Ministère.
- .3 Préparer les échantillons d'ouvrages aux fins d'approbation par le Représentant du Ministère dans un délai raisonnable et suivant un ordre prédéterminé, afin de ne pas retarder l'exécution des travaux.
- .4 Un retard dans la préparation des échantillons d'ouvrages ne saurait constituer une raison suffisante pour obtenir une prolongation du délai d'exécution des travaux et aucune demande en ce sens ne sera acceptée.
- .5 Au besoin, le Représentant du Ministère aidera l'Entrepreneur à établir un calendrier de préparation des échantillons d'ouvrages.
- .6 Les échantillons d'ouvrages peuvent faire partie de l'ouvrage fini.

1.8 ESSAIS EN USINE

- .1 Soumettre les certificats des essais effectués en usine qui sont exigés et prescrits dans les différentes sections du devis.

PARTIE 2 PRODUITS

2.1 SANS OBJET

- .1 Sans objet.

PARTIE 3 EXÉCUTION

3.1 SANS OBJET

- .1 Sans objet.

FIN DE LA SECTION

PARTIE 1 GÉNÉRALITÉS

1.1 RÉFÉRENCES

- .1 Association canadienne de normalisation (CSA International)
 - .1 CAN/CSA-S269.2-[FM1987(C2003)], Échafaudages.
 - .2 CAN/CSA-Z321-[F96(C2001)], Signaux et symboles en milieu de travail.
- .2 Travaux publics et Services gouvernementaux canada (TPSGC), Guide des clauses et conditions uniformisées d'achat (CCUA) - ID : R0202D, Titre : Conditions générales « C », en vigueur depuis le 14 mai 2004.
- .3 U.S. Environmental Protection Agency (EPA) / Office of Water
 - .1 EPA 832R92005, Storm Water Management for Construction Activities : Developing Pollution Prevention Plans and Best Management Practices.

1.2 DOCUMENTS ET ÉCHANTILLONS À SOUMETTRE

- .1 Soumettre les documents et les échantillons requis conformément à la section 01 33 00 - Documents et échantillons à soumettre.

1.3 INSTALLATION ET ENLÈVEMENT DU MATÉRIEL

- .1 Fournir, mettre en place ou aménager les installations de chantier nécessaires pour permettre l'exécution des travaux dans les plus brefs délais.
- .2 Démonter le matériel et l'évacuer du chantier lorsqu'on n'en a plus besoin.

1.4 ÉCHAFAUDAGES

- .1 Échafaudages : conformes à la norme CAN/CSA-S269.2.
- .2 Fournir les échafaudages, les échelles et les plates-formes nécessaires à l'exécution des travaux, et en assurer l'entretien.

1.5 ENTREPOSAGE SUR PLACE/CHARGES ADMISSIBLES

- .1 S'assurer que les travaux sont exécutés dans les limites indiquées dans les documents contractuels. Ne pas encombrer les lieux de façon déraisonnable avec des matériaux et des matériels.
- .2 Ne pas surcharger ni permettre de surcharger aucune partie de l'ouvrage afin de ne pas compromettre l'intégrité.

1.6 STATIONNEMENT SUR LE CHANTIER

- .1 Les stationnements ne seront pas utilisés lors des travaux.
- .2 Aménager des voies convenables d'accès au chantier et en assurer l'entretien.

1.7 MESURES DE SÉCURITÉ

- .1 Engager du personnel de sécurité fiable pour assurer, après les heures de travail et pendant les jours de congé, la surveillance du chantier et des matériaux/matériels qui s'y trouvent, et en assumer les frais, à la demande du Représentant du Ministère

1.8 BUREAUX

- .1 Le Représentant du Ministère attribuera, si nécessaire, un bureau de chantier à l'Entrepreneur à la demande de celui-ci.
- .2 Fournir une trousse de premiers soins complète et identifiée, et la ranger à un endroit facile d'accès.
- .3 Au besoin, les sous-traitants doivent aménager leur propre bureau. Leur indiquer l'endroit où ils peuvent s'installer, avec l'accord du Représentant du Ministère.
- .4 Garder les lieux propres.

1.9 ENTREPOSAGE DES MATÉRIAUX, DES MATÉRIELS ET DES OUTILS

- .1 Un espace d'entreposage, à l'épreuve des intempéries destiné aux matériaux, matériels et outils sera désigné par le Représentant du Ministère et assigné à l'Entrepreneur. Celui-ci devra en tout temps maintenir cet espace propre et en ordre. L'Entrepreneur aura l'entière responsabilité en ce qui a trait à la surveillance et à la gestion de cet espace. Le client ou le Représentant du Ministère ne pourra être tenu responsable pour tout vol/bris des matériaux, matériels ou outils entreposés dans cet espace.
- .2 Laisser sur le chantier les matériaux et les matériels qui n'ont pas à être gardés à l'abri des intempéries, mais s'assurer qu'ils gênent le moins possible le déroulement des travaux. La zone où les matériaux qui n'ont pas à être gardés à l'abri des intempéries sera montrée à l'Entrepreneur lors de la visite des lieux, avant la remise des soumissions. L'Entrepreneur devra prendre les mesures nécessaires pour protéger la zone d'entreposage tout au long des travaux. L'Entrepreneur devra, suite à la réalisation des travaux, remettre la zone d'entreposage dans un état convenable, à la satisfaction du Représentant du Ministère. L'Entrepreneur devra, à ces frais, faire le nettoyage de la zone d'entreposage si le Représentant du Ministère l'exige.

1.10 INSTALLATIONS SANITAIRES

- .1 Directives, concernant des installations sanitaires, seront transmises à L'Entrepreneur par le Représentant du Ministère.

1.11 SIGNALISATION DE CHANTIER

- .1 Mis à part les panneaux d'avertissement, aucun autre panneau ni aucune autre affiche ne peut être installé sur le chantier.
- .2 Les inscriptions paraissant sur les panneaux d'instructions et sur les avis de sécurité doivent être rédigées dans les deux langues officielles. Les symboles graphiques doivent être conformes à la norme CAN/CSA-Z321.
- .3 Garder les panneaux et les avis approuvés en bon état pendant toute la durée des travaux et les évacuer du chantier une fois ces derniers terminés, ou avant si le Représentant du Ministère le demande.

1.12 PROTECTION ET MAINTIEN DE LA CIRCULATION

- .1 Au besoin, aménager des voies d'accès ainsi que des voies de déviation temporaires afin de maintenir les accès aux stationnement ainsi qu'au quai de chargement/déchargement.
- .2 Maintenir et protéger la circulation sur les voies concernées durant les travaux de construction, sauf indication spécifique contraire de la part du Représentant du Ministère.
- .3 Prévoir des mesures pour la protection et la déviation de la circulation, y compris les services de surveillants et de signaleurs, l'installation de barricades, l'installation de dispositifs d'éclairage autour et devant l'équipement et la zone des travaux, la mise en place et l'entretien de panneaux d'avertissement, de panneaux indicateurs de danger et de panneaux de direction appropriés.
- .4 Protéger le public voyageur contre les dommages aux personnes et aux biens.
- .5 Le matériel roulant de l'Entrepreneur servant au transport des matériaux/matériels qui entrent sur le chantier ou en sortent doit nuire le moins possible à la circulation routière.
- .6 L'Entrepreneur est tenu de réparer les voies endommagées à la suite des travaux de construction.
- .7 Prévoir les appareils d'éclairage, les panneaux de signalisation, les barricades et les marquages distinctifs nécessaires à une circulation sécuritaire.

1.13 NETTOYAGE

- .1 Évacuer quotidiennement du chantier de construction les débris, les déchets et les matériaux d'emballage.
- .2 Enlever la poussière et la boue des chaussées revêtues en dur.
- .3 Entreposer les matériaux/matériels récupérés au cours des travaux de démolition. Le Représentant du Ministère décidera quels matériaux seront récupérés.

PARTIE 2 PRODUITS

2.1 SANS OBJET

- .1 Sans objet.

PARTIE 3 EXÉCUTION

3.1 MOYENS TEMPORAIRES DE CONTRÔLE DE L'ÉROSION ET DES SÉDIMENTS

- .1 Mettre en place des moyens temporaires de lutte contre l'érosion et le dépôt de sédiments, destinés à prévenir la perte de sol pouvant résulter du ruissellement des eaux pluviales ou de l'érosion par le vent, et l'entraînement de ce sol sur les propriétés et voies piétonnes adjacentes. Ces moyens doivent être conformes aux exigences des autorités compétentes, aux indications des dessins connexes, aux indications du plan de contrôle de l'érosion et des sédiments, particulier au site et préparé conformément aux exigences les plus rigoureuses entre celles énoncées dans le document 832/R-92-005 publié par l'EPA et celles établies par les autorités compétentes.
- .2 Inspecter les moyens de lutte mis en place, en assurer l'entretien et les réparer au besoin jusqu'à ce que la végétation permanente soit bien établie.
- .3 Enlever les moyens de lutte au moment opportun et remettre en état et stabiliser les surfaces remuées au cours de ces travaux.

FIN DE LA SECTION

PARTIE 1 GÉNÉRALITÉS

1.1 RÉFÉRENCES

- .1 Travaux publics et Services gouvernementaux Canada (TPSGC), Guide des clauses et conditions uniformisées d'achat (CCUA) - ID : R2002D, Titre : Conditions générales * C +, en vigueur depuis le 14 mai 2004.

1.2 MISE EN PLACE ET ENLÈVEMENT DU MATÉRIEL

- .1 Fournir, mettre en place ou aménager les ouvrages d'accès et de protection temporaires nécessaires pour permettre l'exécution des travaux dans les plus brefs délais.
- .2 Démonter le matériel et l'évacuer du chantier lorsqu'on n'en a plus besoin.

1.3 GARDE-CORPS ET BARRIÈRES

- .1 Fournir des garde-corps et des barrières rigides et sécuritaires et en installer autour des excavations profondes, des gaines techniques et des cages d'escaliers non fermées et le long de la bordure des planchers.
- .2 Fournir et installer ces éléments conformément aux exigences des autorités.

1.4 VOIES D'ACCÈS AU CHANTIER

- .1 Aménager les voies, les chemins, les rampes et les traverses piétonnes nécessaires pour accéder au chantier.

1.5 CIRCULATION ROUTIÈRE

- .1 Retenir les services de signaleurs compétents et prévoir les dispositifs et les fusées de signalisation, les barrières, les feux et les luminaires nécessaires pour l'exécution des travaux et la protection du public.

1.6 VOIES D'ACCÈS POUR VÉHICULES D'URGENCE

- .1 Assurer un accès au chantier pour les véhicules d'urgence et prévoir à cet égard des dégagements en hauteur suffisants.

1.7 PROTECTION DES PROPRIÉTÉS PUBLIQUES ET PRIVÉES AVOISINANTES

- .1 Protéger les propriétés publiques et privées avoisinantes contre tout dommage pouvant résulter de l'exécution des travaux.

- .2 Le cas échéant, assumer l'entière responsabilité des dommages causés.

1.8 PROTECTION DES SURFACES FINIES DU BÂTIMENT

- .1 Pendant toute la période d'exécution des travaux, protéger le matériel ainsi que les surfaces complètement ou partiellement finies de l'ouvrage.
- .2 Prévoir les écrans, les bâches et les barrières nécessaires.
- .3 Trois jours avant l'installation des éléments de protection, confirmer avec le Représentant du Ministère l'emplacement de chacun ainsi que le calendrier d'installation.
- .4 Assumer l'entière responsabilité des dommages causés aux ouvrages en raison d'un manque de protection ou d'une protection inappropriée.

PARTIE 2 PRODUITS

2.1 SANS OBJET

- .1 Sans objet.

PARTIE 3 EXÉCUTION

3.1 SANS OBJET

- .1 Sans objet.

FIN DE LA SECTION

PARTIE 1 GÉNÉRALITÉS

1.1 RÉFÉRENCES

- .1 Travaux publics et Services gouvernementaux canada (TPSGC), Guide des clauses et conditions uniformisées d'achat (CCUA) - ID : R0202D, Titre : Conditions générales * C +, en vigueur depuis le 14 mai 2004.

1.2 PROPRETÉ DU CHANTIER

- .1 Garder le chantier propre et exempt de toute accumulation de débris et de matériaux de rebut , y compris ceux générés par le Maître de l'ouvrage ou par les autres entrepreneurs.
- .2 Évacuer les débris et les matériaux de rebut hors du chantier quotidiennement, à des heures prédéterminées. Les matériaux de rebut ne doivent pas être brûlés sur le chantier.
- .3 Garder les voies d'accès au bâtiment exemptes de glace ou de tout autre matériel, machinerie ou outil gênant la libre circulation.
- .4 Prendre les dispositions nécessaires et obtenir les permis des autorités compétentes en vue de l'élimination des débris et des matériaux de rebut.
- .5 Prévoir, sur le chantier, des conteneurs pour l'évacuation des débris et des matériaux de rebut.
- .6 Fournir et utiliser, pour le recyclage, des conteneurs séparés et identifiés.
- .7 Éliminer les débris et les matériaux de rebut hors du chantier.
- .8 Nettoyer les surfaces intérieures avant le début des travaux de finition et garder ces zones exemptes de poussière et d'autres impuretés durant les travaux en question.
- .9 Stocker les déchets volatils dans des contenants métalliques fermés et les évacuer hors du chantier à la fin de chaque période de travail.
- .10 Assurer une bonne ventilation des locaux pendant l'emploi de substances volatiles ou toxiques. Il est toutefois interdit d'utiliser le système de ventilation du bâtiment à cet effet.
- .11 Utiliser uniquement les produits de nettoyage recommandés par le fabricant de la surface à nettoyer, et les employer selon les recommandations du fabricant des produits en question.
- .12 Établir l'horaire de nettoyage de sorte que la poussière, les débris et les autres saletés soulevées ne retombent pas sur des surfaces humides fraîchement peintes et ne contaminent pas les systèmes du bâtiment.

1.3 NETTOYAGE FINAL

- .1 À l'achèvement substantiel des travaux, enlever les matériaux en surplus, les outils ainsi que l'équipement et les matériels de construction qui ne sont plus nécessaires à l'exécution du reste des travaux.
- .2 Enlever les débris et les matériaux de rebut, à l'exception de ceux générés par les autres entrepreneurs, et laisser les lieux propres et prêts à occuper.
- .3 Avant l'inspection finale, enlever les matériaux en surplus, les outils, l'équipement et les matériels de construction.
- .4 Enlever les débris et les matériaux de rebut, y compris ceux générés par le Maître de l'ouvrage ou par les autres entrepreneurs.
- .5 Évacuer les matériaux de rebut hors du chantier à des heures prédéterminées. Les matériaux de rebut ne doivent pas être brûlés sur le chantier.
- .6 Prendre les dispositions nécessaires et obtenir les permis des autorités compétentes en vue de l'élimination des débris et des matériaux de rebut.
- .7 Nettoyer et polir les vitrages, les miroirs, les pièces de quincaillerie, les carrelages muraux, les surfaces chromées ou émaillées, les surfaces de stratifié, les éléments en acier inoxydable ou en émail-porcelaine ainsi que les appareils mécaniques et électriques. Remplacer tout vitrage brisé, égratigné ou endommagé.
- .8 Enlever la poussière, les taches, les marques et les égratignures relevées sur les ouvrages décoratifs, les appareils mécaniques et électriques et les éléments de mobilier.
- .9 Nettoyer les réflecteurs, les diffuseurs et les autres surfaces d'éclairage.
- .10 Cirer, savonner, sceller ou traiter de façon appropriée les revêtements de sol selon les indications du fabricant.
- .11 Examiner les finis, les accessoires et les matériels afin de s'assurer qu'ils répondent aux exigences prescrites quant au fonctionnement et à la qualité d'exécution.
- .12 Balayer et nettoyer les trottoirs, les marches et les autres surfaces extérieures; balayer ou ratisser le reste du terrain.
- .13 Enlever les saletés et autres éléments qui déparent les surfaces extérieures.
- .14 Balayer et nettoyer les surfaces revêtues en pavage.

1.4 GESTION ET ÉLIMINATION DES DÉCHETS

- .1 Trier les déchets en vue de leur réutilisation/réemploi et de leur recyclage, conformément à la section 01 74 21 - Gestion et élimination des déchets de construction/démolition.

PARTIE 2 PRODUITS

2.1 SANS OBJET

.1 Sans objet.

PARTIE 3 EXÉCUTION

3.1 SANS OBJET

.1 Sans objet.

FIN DE LA SECTION

PARTIE 1 GÉNÉRALITÉS

1.1 OBJECTIFS EN MATIÈRE DE GESTION DES DÉCHETS

- .1 Avant le début des travaux, rencontrer le Représentant du Ministère afin de passer en revue le plan et les objectifs de TPSGC en matière de gestion des déchets.
- .2 Exercer un contrôle maximal des déchets de construction solides.
- .3 Protéger l'environnement et prévenir la pollution et les impacts environnementaux.

1.2 DÉFINITIONS

- .1 Matières non dangereuses de classe III : Déchets de construction, de rénovation et de démolition.
- .2 Plan d'analyse coûts-revenus (PACR) : Plan fondé sur les données du PRD et servant à faire un suivi de l'aspect économique des méthodes utilisées pour la gestion des déchets.
- .3 Audit des déchets de démolition (ADD) : S'applique aux déchets effectivement générés par les travaux.
- .4 Décharge - déchets inertes : matériaux bitumineux et béton exclusivement.
- .5 Programme de tri des déchets à la source (PTDS) : Activités de tri, sur le chantier même, des déchets réutilisables/réemployables et recyclables, destinées à assurer le classement de ceux-ci dans les catégories appropriées.
- .6 Recyclabilité : Caractère d'un produit ou d'un matériau pouvant être récupéré à la fin de son cycle de vie et transformé en un nouveau produit en vue de sa réutilisation ou de son réemploi.
- .7 Recycler : Processus de collecte ou de transformation de déchets et de matériaux usagés, destiné à permettre leur réintroduction dans un cycle de consommation en qualité de produits neufs.
- .8 Recyclage : Opérations englobant le tri, le nettoyage, le traitement et la reconstitution de déchets solides et autres matières ou matériaux mis au rebut, destinées à favoriser l'utilisation de ceux-ci sous une forme différente de leur état d'origine. Le recyclage ne comprend pas la combustion, l'incinération ou la destruction thermique des déchets.
- .9 Réutilisation/réemploi : Utilisation répétée d'un produit ou d'un matériau dans sa forme originale, en vue d'un usage différent dans le cas d'une réutilisation et d'un usage similaire dans le cas du réemploi. La réutilisation/le réemploi comprend ce qui suit :
 - .1 La récupération des produits et des matériaux pouvant être réutilisés/réemployés, générés par des travaux de modernisation d'une structure ou d'un ouvrage, avant leur démolition, aux fins de leur revente, leur réutilisation, leur réemploi au sein du même projet ou encore leur entreposage en vue d'une utilisation ultérieure.
 - .2 Le retour aux fournisseurs de produits et de matériaux pouvant être réutilisés/réemployés, les palettes et les produits inutilisés par exemple.

- .10 Récupération : Enlèvement des composants et des matériaux de construction porteurs et non porteurs au cours de travaux de déconstruction ou de démontage de structures industrielles, commerciales ou institutionnelles, en vue de leur réutilisation/réemploi ou de leur recyclage.
- .11 Déchets triés : Déchets déjà classés par type.
- .12 Tri à la source : Séparation des différents types de produits et de matériaux de rebut dès le moment où ils deviennent des déchets.
- .13 Audit des déchets (AD) : Relevé détaillé des produits et des matériaux dont un bâtiment est constitué. L'AD englobe l'évaluation, en volume et en masse, des quantités de matériaux de rebut et de déchets générés par la construction, la rénovation, la déconstruction ou la démolition. Les quantités de matériaux réutilisés/réemployés, recyclés et mis en décharge doivent être indiquées séparément (annexe A).
- .14 Coordonnateur de la gestion des déchets (CGD) : Représentant de l'Entrepreneur chargé de la supervision des activités liées à la gestion des déchets et de la coordination des exigences concernant les rapports, les documents et les échantillons à soumettre.
- .15 Plan de réduction des déchets (PRD) : Document écrit dans lequel sont étudiées les opportunités de réduction, de réutilisation ou de recyclage des déchets (annexe B). Le PRD est fondé sur les données indiquées sur la fiche de contrôle des déchets (annexe A).

1.3 DOCUMENTS/ÉCHANTILLONS À SOUMETTRE

- .1 Soumettre les documents et les échantillons requis, conformément à la section 01 33 00 - Documents et échantillons à soumettre.

1.4 PROGRAMME DE TRI DES DÉCHETS À LA SOURCE (PTDS)

- .1 Préparer le PTDS avant le début des travaux.
- .2 Suivant les méthodes autorisées par le Représentant du Ministère et avec l'autorisation de ce dernier, mettre en œuvre le PTDS pour tous les déchets générés par les travaux.
- .3 Prévoir, sur le chantier, les installations nécessaires pour collecter, manutentionner et stocker les quantités anticipées de matériaux de rebut réutilisables/réemployables et recyclables.
- .4 Fournir les contenants dans lesquels seront déposés les matériaux de rebut réutilisables/réemployables et recyclables.
- .5 Placer les contenants dans des endroits où il sera facile d'y déposer les matériaux de rebut sans que cela nuise aux activités du chantier.
- .6 Placer les matériaux de rebut triés à [un] [des] endroit[s] où ils subiront le moins de dommage possible.
- .7 Les matériaux de rebut doivent être collectés, manutentionnés et stockés sur le chantier puis évacués à l'état trié.
 - .1 Les matériaux de rebut récupérés doivent être transportés [vers l'installation approuvée et autorisée de recyclage] [chez les utilisateurs de matériaux de rebut à recycler].

- .8 Les matériaux de rebut doivent être collectés, manutentionnés et stockés sur le chantier puis évacués à l'état non trié.
 - .1 Les matériaux de rebut récupérés doivent être expédiés vers un site exploité en vertu d'un certificat d'approbation.
 - .2 Les matériaux de rebut doivent être triés en catégories pertinentes aux fins de réutilisation/réemploi ou de recyclage.

1.5 STOCKAGE, MANUTENTION ET PROTECTION DES MATÉRIAUX

- .1 Stocker aux endroits indiqués par le Représentant du Ministère les matériaux de rebut récupérés en vue de leur réutilisation/réemploi ou de leur recyclage.
- .2 Sauf indication contraire, les matériaux de rebut qui doivent être évacués deviennent la propriété de l'Entrepreneur.
- .3 Protéger, mettre en tas, stocker et cataloguer les éléments récupérés.
- .4 Séparer les éléments non récupérables des éléments récupérables. Transporter et livrer les éléments non récupérables à l'installation d'élimination autorisée.
- .5 Supporter les ouvrages touchés par les travaux. Si la sécurité du bâtiment risque d'être compromise, cesser les travaux puis en informer immédiatement le Représentant du Ministère.
- .6 Protéger les ouvrages électriques et mécaniques.
- .7 Trier et stocker dans les aires désignées les matériaux de rebut générés par le démontage des structures.
- .8 Empêcher la contamination des matériaux de rebut destinés à être récupérés et recyclés, conformément aux conditions d'acceptation des installations désignées.
 - .1 Il est recommandé de trier les matériaux de rebut à la source.
 - .2 Évacuer les matériaux de rebut recueillis pêle-mêle vers une installation de traitement à l'extérieur du chantier afin qu'ils y soient triés.

1.6 ÉLIMINATION DES DÉCHETS

- .1 Il est interdit d'enfouir les rebuts ou les déchets.
- .2 Il est interdit de jeter des déchets, des matières volatiles, des essences minérales, des hydrocarbures, du diluant à peinture, dans un cours d'eau ou dans un égout pluvial ou sanitaire.
- .3 Récupérer les matériaux de rebut au fur et à mesure de l'avancement des travaux de déconstruction/démontage.

1.7 UTILISATION DES LIEUX ET DES INSTALLATIONS

- .1 Exécuter les travaux en nuisant le moins possible à l'utilisation normale des lieux.

- .2 Maintenir en vigueur les mesures de sécurité établies pour l'installation existante.

1.8 CALENDRIER DES TRAVAUX

- .1 Coordonner la gestion des déchets avec les autres activités afin d'assurer un déroulement ordonné des travaux.

PARTIE 2 PRODUITS

2.1 SANS OBJET

- .1 Sans objet.

PARTIE 3 EXÉCUTION

3.1 GÉNÉRALITÉS

- .1 Effectuer les travaux conformément au PRD.
- .2 Manutentionner conformément aux codes et aux règlements pertinents les déchets qui ne sont ni réutilisés/réemployés, ni recyclés, ni récupérés.

3.2 NETTOYAGE

- .1 Une fois les travaux terminés, enlever les outils puis évacuer les déchets. Laisser les lieux propres et en ordre.
- .2 Nettoyer la zone des travaux au fur et à mesure.
- .3 Trier à la source les matériaux de rebut qui doivent être réutilisés/réemployés ou recyclés et les placer aux endroits indiqués.

FIN DE LA SECTION

PARTIE 1 GÉNÉRALITÉS

1.1 MODALITÉS ADMINISTRATIVES

- .1 Réunion sur les garanties, préalable à l'achèvement des travaux
 - .1 Une semaine avant l'achèvement des travaux, tenir une réunion avec l'Entrepreneur et le Représentant du Ministère au cours de laquelle seront examinés :
 - .1 les exigences des travaux;
 - .2 les instructions du fabricant concernant l'installation et les termes de la garantie offerte par ce dernier.
 - .2 Le Représentant du Ministère établira la procédure de communication à suivre dans les cas indiqués ci-après.
 - .1 Avis de défaut pour des éléments, matériels ou systèmes couverts par une garantie.
 - .2 Détermination des priorités relativement aux types de défaut.
 - .3 Détermination d'un temps raisonnable d'intervention.
 - .3 Fournir le nom, l'adresse et le numéro de téléphone de l'entreprise cautionnée chargée d'effectuer le dépannage/les réparations sous garantie.
 - .4 S'assurer que les bureaux de l'entreprise sont situés dans la zone de service local de l'élément/l'ouvrage garanti, que des personnes-ressources sont disponibles en tout temps et qu'elles sont en mesure de donner suite aux demandes de renseignements concernant le dépannage/les réparations sous garantie.

1.2 DOCUMENTS/ÉCHANTILLONS À SOUMETTRE POUR APPROBATION/INFORMATION

- .1 Soumettre les documents et les échantillons requis conformément à la section 01 33 00 - Documents et échantillons à soumettre.
- .2 Deux semaines avant l'achèvement substantiel des travaux, soumettre au Représentant du Ministère quatre exemplaires définitifs des manuels d'exploitation et d'entretien, en anglais et en français.
- .3 Les matériaux et les matériels de remplacement, les outils spéciaux et les pièces de rechange fournis doivent être de la même qualité de fabrication que les produits utilisés pour l'exécution des travaux.
- .4 Sur demande, fournir les documents confirmant le type, la source d'approvisionnement et la qualité des produits fournis.

1.3 PRÉSENTATION

- .1 Présenter les données sous la forme d'un manuel d'instructions.

- .2 Utiliser des reliures rigides, en vinyle, à trois (3) anneaux en D, à feuilles mobiles de 219 mm x 279 mm, avec dos et pochettes.
- .3 Lorsqu'il faut plusieurs reliures, regrouper les données selon un ordre logique.
 - .1 Bien indiquer le contenu des reliures sur le dos de chacune.
- .4 Sur la page couverture de chaque reliure doivent être indiqués la désignation du document, c'est-à-dire « Dossier de projet », dactylographiée ou marquée en lettres moulées, la désignation du projet ainsi que la table des matières.
- .5 Organiser le contenu par système, selon les numéros des sections du devis et l'ordre dans lequel ils paraissent dans la table des matières.
- .6 Prévoir, pour chaque produit et chaque système, un séparateur à onglet sur lequel devront être dactylographiées la description du produit et la liste des principales pièces d'équipement.
- .7 Le texte doit être constitué des données imprimées fournies par le fabricant ou de données dactylographiées.
- .8 Munir les dessins d'une languette renforcée et perforée.
 - .1 Les insérer dans la reliure et replier les grands dessins selon le format des pages de texte.

1.4 CONTENU DU DOSSIER DE PROJET

- .1 Table des matières de chaque volume : indiquer la désignation du projet;
 - .1 la date de dépôt des documents;
 - .2 le nom, l'adresse et le numéro de téléphone du Représentant du Ministère et de l'Entrepreneur ainsi que le nom de leurs représentants;
 - .3 une liste des produits et des systèmes, indexée d'après le contenu du volume.
- .2 Pour chaque produit ou chaque système, indiquer ce qui suit :
 - .1 le nom, l'adresse et le numéro de téléphone des sous-traitants et des fournisseurs, ainsi que des distributeurs locaux de matériels et de pièces de rechange.
- .3 Fiches techniques : marquer chaque fiche de manière à identifier clairement les produits et les pièces spécifiques ainsi que les données relatives à l'installation; supprimer tous les renseignements non pertinents.
- .4 Dessins : les dessins servent à compléter les fiches techniques et à illustrer la relation entre les différents éléments des matériels et des systèmes; ils comprennent les schémas de commande et de principe.
- .5 Texte dactylographié : selon les besoins, pour compléter les fiches techniques.
 - .1 Donner les instructions dans un ordre logique pour chaque intervention, en incorporant les instructions du fabricant prescrites dans la section 01 45 00 - Contrôle de la qualité.

1.5 DOCUMENTS ET ÉCHANTILLONS À VERSER AU DOSSIER DE PROJET

- .1 Conserver sur le chantier, un exemplaire ou un jeu des documents suivants :
 - .1 dessins contractuels;
 - .2 devis;
 - .3 addenda;
 - .4 ordres de modification et autres avenants au contrat;
 - .5 dessins d'atelier révisés, fiches techniques et échantillons;
 - .6 registres des essais effectués sur place;
 - .7 certificats d'inspection;
 - .8 certificats délivrés par les fabricants.
- .2 Ranger les documents et les échantillons du dossier de projet dans le bureau de chantier, séparément des documents d'exécution des travaux.
 - .1 Prévoir des classeurs et des tablettes ainsi qu'un endroit d'entreposage sûr.
- .3 Étiqueter les documents et les classer selon la liste des numéros de section indiqués dans la table des matières du cahier des charges.
 - .1 Inscrire clairement « Dossier de projet », en lettres moulées, sur l'étiquette de chaque document.
- .4 Garder les documents du dossier de projet propres, secs et lisibles.
 - .1 Ne pas les utiliser comme documents d'exécution des travaux.
- .5 Le Représentant du Ministère doit avoir accès aux documents et aux échantillons du dossier de projet aux fins d'inspection.

1.6 CONSIGNATION DES DONNÉES DANS LE DOSSIER DE PROJET

- .1 Consigner les renseignements à l'aide de marqueurs à pointe feutre en prévoyant une couleur différente pour chaque système important.
- .2 Consigner les renseignements au fur et à mesure que se déroulent les travaux.
 - .1 Ne pas dissimuler les ouvrages avant que les renseignements requis aient été consignés.
- .3 Dessins contractuels et dessins d'atelier : indiquer chaque donnée de manière à montrer les ouvrages tels qu'ils sont, y compris ce qui suit.
 - .1 La profondeur mesurée des éléments de fondation par rapport au niveau du premier plancher fini.
 - .2 L'emplacement, mesuré dans les plans horizontal et vertical, des canalisations d'utilités et des accessoires souterrains par rapport aux aménagements permanents en surface.
 - .3 L'emplacement des canalisations d'utilités et des accessoires intérieurs, mesuré par rapport aux éléments de construction visibles et accessibles.
 - .4 Les modifications apportées sur place quant aux dimensions et aux détails des ouvrages.

- .5 Les changements apportés suite à des ordres de modification.
- .6 Les détails qui ne figurent pas sur les documents contractuels d'origine.
- .7 Les références aux dessins d'atelier et aux modifications connexes.
- .4 Devis : inscrire chaque donnée de manière à décrire les ouvrages tels qu'ils sont, y compris ce qui suit.
 - .1 Le nom du fabricant, la marque de commerce et le numéro de catalogue de chaque produit effectivement installé, et en particulier des éléments facultatifs et des éléments de remplacement.
 - .2 Les changements faisant l'objet d'addenda ou d'ordres de modification.
- .5 Autres documents : garder [les certificats des fabricants] [les certificats d'inspection,] [les registres des essais effectués sur place] prescrits dans chacune des sections techniques du devis.
- .6 Le cas échéant, fournir les photos numériques à verser au dossier du projet.

1.7 MATÉRIELS ET SYSTÈMES

- .1 Pour chaque pièce de matériel et pour chaque système, donner une description de l'ensemble et de ses pièces constitutives.
 - .1 En indiquer la fonction, les caractéristiques normales d'exploitation ainsi que les contraintes.
 - .2 Indiquer les courbes caractéristiques, avec les données techniques et les résultats des essais; donner également la liste complète ainsi que le numéro commercial des pièces pouvant être remplacées.
- .2 Fournir les schémas de câblage chromocodés des matériels installés.
- .3 Entretien : fournir les instructions concernant l'entretien courant et la recherche de pannes ainsi que les instructions relatives au démontage, à la réparation et au réassemblage, à l'alignement, au réglage, à l'équilibrage et à la vérification des éléments et des réseaux.
- .4 Fournir les instructions écrites du fabricant concernant l'exploitation et l'entretien des éléments.
- .5 Fournir la liste des pièces du fabricant d'origine ainsi que les illustrations, les dessins et les schémas de montage nécessaires à l'entretien.
- .6 Fournir une liste des pièces de rechange du fabricant d'origine avec indication des prix courants et des quantités recommandées à garder en stock.
- .7 Fournir les rapports d'essai et d'équilibrage prescrits à l section 01 45 00 - Contrôle de la qualité.

1.8 MATÉRIAUX ET PRODUITS DE FINITION

- .1 Matériaux de construction, produits de finition et autres produits à appliquer : fournir les fiches techniques et indiquer le numéro de catalogue, les dimensions, la composition ainsi que les désignations des couleurs et des textures des produits et des matériaux.

- .2 Fournir les instructions concernant les agents et les méthodes de nettoyage ainsi que les calendriers recommandés de nettoyage et d'entretien, et indiquer les précautions à prendre contre les méthodes préjudiciables et les produits nocifs.
- .3 Produits hydrofuges et produits exposés aux intempéries : fournir les recommandations du fabricant relatives aux agents et aux méthodes de nettoyage ainsi que les calendriers recommandés de nettoyage et d'entretien, et indiquer les précautions à prendre contre les méthodes préjudiciables et les produits nocifs.
- .4 Exigences supplémentaires : selon les prescriptions des diverses sections techniques du devis.

1.9 MATÉRIAUX/MATÉRIELS D'ENTRETIEN

- .1 Pièces de rechange
 - .1 Fournir des pièces de rechange selon les quantités prescrites dans les différentes sections techniques du devis.
 - .2 Les pièces de rechange fournies doivent provenir du même fabricant et être de la même qualité que les éléments incorporés aux travaux.
 - .3 Livrer et entreposer les pièces de rechange [au chantier] [à l'endroit indiqué].
 - .4 Réceptionner et répertorier toutes les pièces.
 - .1 Soumettre la liste d'inventaire au Représentant du Ministère.
 - .2 Insérer la liste approuvée dans le manuel d'entretien.
 - .5 Conserver un reçu de toutes les pièces livrées et le soumettre avant le paiement final.
- .2 Matériaux/matériels de remplacement
 - .1 Fournir les matériaux et les matériels de remplacement selon les quantités indiquées dans les différentes sections techniques du devis.
 - .2 Les matériaux et les matériels de remplacement doivent provenir du même fabricant et être de la même qualité que les matériaux et les matériels incorporés à l'ouvrage.
 - .3 Livrer et entreposer les matériaux/les matériels de remplacement [au chantier] [à l'endroit indiqué].
 - .4 Réceptionner et répertorier les matériaux et les matériels de remplacement.
 - .1 Soumettre la liste d'inventaire au Représentant du Ministère.
 - .2 Insérer la liste approuvée dans le manuel d'entretien.
 - .5 Conserver un reçu de tous les matériaux et matériels livrés et le soumettre avant le paiement final.
- .3 Outils spéciaux
 - .1 Fournir des outils spéciaux selon les quantités prescrites dans les différentes sections techniques du devis.
 - .2 Les outils doivent porter une étiquette indiquant leur fonction et les matériels auxquels ils sont destinés.
 - .3 Livrer et entreposer les outils spéciaux à l'endroit indiqué par le Représentant du Ministère.
 - .4 Réceptionner et répertorier les outils spéciaux.

- .1 Soumettre la liste d'inventaire au Représentant du Ministère.
- .2 Insérer la liste approuvée dans le manuel d'entretien.

1.10 TRANSPORT, ENTREPOSAGE ET MANUTENTION

- .1 Entreposer les pièces de rechange, les matériaux et les matériels de remplacement ainsi que les outils spéciaux de manière à prévenir tout dommage ou toute détérioration.
- .2 Entreposer les pièces de rechange, les matériaux et les matériels de remplacement ainsi que les outils spéciaux dans leur emballage d'origine conservé en bon état et portant intacts le sceau et l'étiquette du fabricant.
- .3 Entreposer les éléments susceptibles d'être endommagés par les intempéries dans des enceintes à l'épreuve de celles-ci.
- .4 Entreposer la peinture et les produits susceptibles de geler dans un local chauffé et ventilé.
- .5 Évacuer les éléments ou les produits endommagés ou détériorés, les remplacer par des nouveaux sans frais supplémentaires, et soumettre ces derniers au Représentant du Ministère, aux fins d'examen

1.11 GARANTIES ET CAUTIONNEMENTS

- .1 Élaborer un plan de gestion des garanties comprenant tous les renseignements relatifs aux garanties.
- .2 Trente jours avant la réunion sur les garanties préalable à l'achèvement des travaux, soumettre le plan de gestion au Représentant du Ministère, aux fins d'approbation.
- .3 Le plan de gestion des garanties doit faire état des actions et des documents qui permettront de s'assurer que le Représentant du Ministère puisse bénéficier des garanties prévues au contrat.
- .4 Le plan doit être présenté sous forme narrative et il doit contenir suffisamment de détails pour être ultérieurement utilisé et compris par le personnel chargé de l'entretien et des réparations.
- .5 Soumettre au Représentant du Ministère, aux fins d'approbation avant la présentation de chaque estimation de paiement mensuel, les renseignements concernant les garanties obtenus durant l'étape de la construction.
- .6 Consigner toute l'information dans une reliure à remettre au moment de la réception des travaux. Se conformer aux prescriptions ci-après.
 - .1 Séparer chaque garantie et cautionnement au moyen de feuilles à onglet repéré selon le contenu de la table des matières.
 - .2 Dresser une liste des sous-traitants, des fournisseurs et des fabricants, avec le nom, l'adresse et le numéro de téléphone du responsable désigné de chacun.
 - .3 Obtenir les garanties et les cautionnements signés en double exemplaire par les sous-traitants, les fournisseurs et les fabricants dans les dix jours suivant l'achèvement du lot de travaux concerné.

-
- .4 S'assurer que les documents fournis sont en bonne et due forme, qu'ils contiennent tous les renseignements requis et qu'ils sont notariés.
 - .5 Contresigner les documents à soumettre lorsque c'est nécessaire.
 - .6 Conserver les garanties et les cautionnements jusqu'au moment prescrit pour les remettre.
 - .7 Sauf pour ce qui concerne les éléments mis en service avec l'autorisation du Maître de l'ouvrage, ne pas modifier la date d'entrée en vigueur de la garantie avant que la date d'achèvement substantiel des travaux ait été déterminée.
 - .8 Neuf mois après la date de réception des travaux, effectuer une inspection de garantie en compagnie du Représentant du Ministère.
 - .9 Le plan de gestion des garanties doit comprendre ou indiquer ce qui suit.
 - .1 Les rôles et les responsabilités des personnes associées aux diverses garanties, y compris les points de contact et les numéros de téléphone des responsables au sein des organisations de l'Entrepreneur, des sous-traitants, des fabricants ou des fournisseurs participant aux travaux.
 - .2 La liste de tous les matériels, éléments, systèmes ou lots de travaux couverts par une garantie, avec, pour chacun, les renseignements indiqués ci-après.
 - .1 Le nom de l'élément, du matériel, du système ou du lot.
 - .2 Les numéros de modèle et de série.
 - .3 L'emplacement.
 - .4 Le nom et le numéro de téléphone des fabricants et des fournisseurs.
 - .5 Le nom, l'adresse et le numéro de téléphone des distributeurs de pièces de rechange et de matériaux/matériels de remplacement.
 - .6 Les garanties et leurs conditions d'application, dont une garantie construction générale de un an. Devront être indiqués les éléments, matériels, systèmes ou lots couverts par une garantie prolongée, ainsi que la date d'expiration de chacune.
 - .7 Des renvois aux certificats de garantie, le cas échéant.
 - .8 La date d'entrée en vigueur et la date d'expiration de la garantie.
 - .9 Un résumé des activités d'entretien à effectuer pour assurer le maintien de la garantie.
 - .10 Des renvois aux manuels d'exploitation et d'entretien pertinents.
 - .11 Le nom et le numéro de téléphone de l'organisation et des personnes à appeler pour le service de garantie.
 - .12 Les temps d'intervention et de réparation/dépannage typiques prévus pour les différents éléments garantis.
 - .3 L'expression de l'intention de l'Entrepreneur d'être présent aux inspections prévues neuf mois après le parachèvement des travaux concernés.
 - .4 La procédure d'étiquetage des éléments, matériels et systèmes couverts par une garantie prolongée, et son état d'avancement.
 - .5 L'affichage d'exemplaires des instructions d'exploitation et d'entretien près des pièces de matériel désignées, dont les caractéristiques d'exploitation sont importantes pour des raisons tenant à la garantie ou à la sécurité.

- .10 Donner rapidement suite à toute demande verbale ou écrite de dépannage/travaux de réparation requis en vertu d'une garantie.
- .11 Toutes instructions verbales doivent être suivies d'instructions écrites.
 - .1 Le Représentant du Ministère pourra tenter une action contre l'Entrepreneur si ce dernier ne respecte pas ses obligations.

1.12 ÉTIQUETTES DE GARANTIE

- .1 Au moment de l'installation, étiqueter chaque élément, matériel ou système couvert par une garantie. Utiliser des étiquettes durables, résistant à l'eau et à l'huile et approuvées par le Représentant du Ministère.
- .2 Fixer les étiquettes au moyen d'un fil de cuivre et vaporiser sur ce dernier un enduit de silicone imperméable.
- .3 Laisser la date de réception jusqu'à ce que l'ouvrage soit accepté aux fins d'occupation.
- .4 Les étiquettes doivent comporter les renseignements et les signatures indiqués ci-après.
 - .1 Type de produit/matériel.
 - .2 Numéro de modèle.
 - .3 Numéro de série.
 - .4 Numéro du contrat.
 - .5 Période de garantie.
 - .6 Signature de l'inspecteur.
 - .7 Signature de l'Entrepreneur.

PARTIE 2 PRODUITS

2.1 SANS OBJET

- .1 Sans objet.

PARTIE 3 EXÉCUTION

3.1 SANS OBJET

- .1 Sans objet.

FIN DE LA SECTION

PARTIE 1 GÉNÉRALITÉS

1.1 MESURAGE AUX FINS DE PAIEMENT

- .1 L'enlèvement du revêtement bitumineux sera payable au mètre cube (m³) de la superficie enlevée et mesurée en place.
- .2 Le paiement des travaux visés par la présente section concerne les opérations nécessaires à l'enlèvement, au transport et à la mise en tas des matériaux de revêtement indiqués, ainsi que le nettoyage des surfaces revêtues laissées en place.

1.2 RÉFÉRENCES

- .1 Gouvernement du Québec, Ministère des Transports
 - .1 Cahier des charges et devis généraux (CCDG), Infrastructures routières, Construction et réparation, édition 2015.

PARTIE 2 PRODUITS

2.1 MATÉRIEL

- .1 Utiliser un matériel de broyage, de régilage et de profilage à froid avec commandes de niveau automatiques et guidage par cordeau, qui permettra d'enlever une partie de la surface de revêtement, selon les profondeurs ou les cotes indiquées.

PARTIE 3 EXÉCUTION

3.1 PRÉPARATION

- .1 Avant d'entreprendre les travaux d'enlèvement, inspecter les lieux et vérifier avec le Représentant du Ministère la superficie, l'épaisseur et les limites du revêtement bitumineux à enlever.
- .2 Protection : protéger le revêtement bitumineux qui doit demeurer en place, les installations d'éclairage et les autres ouvrages de toute détérioration. Si ces éléments sont endommagés, les réparer ou les remplacer immédiatement sans frais et à la satisfaction du Représentant du Ministère.

3.2 ENLÈVEMENT

- .1 Enlever le revêtement bitumineux existant conformément aux limites et aux cotes de niveau indiquées ou établies sur place par le Représentant du Ministère.

- .2 Utiliser du matériel et des méthodes d'enlèvement et de transport qui ne déplacent pas ni n'endommagent les couches sous-jacentes du revêtement.
- .3 Empêcher que le revêtement bitumineux enlevé ne soit mélangé à la terre végétale, au gravier sous-jacent ou à tout autre matériau.
- .4 Supprimer la poussière produite pendant les travaux d'enlèvement.

3.3 TOLÉRANCE DE FINITION

- .1 Le niveau des surfaces finies aux endroits où le revêtement bitumineux a été enlevé doit se situer à un maximum de 5 mm de plus ou de moins que la cote prescrite, mais cet écart en plus ou en moins ne doit pas être uniforme sur toute la surface.

3.4 NETTOYAGE

- .1 Nettoyage en cours de travaux : effectuer les travaux de nettoyage conformément à la section 01 74 11 - Nettoyage.
 - .1 Laisser les lieux propres à la fin de chaque journée de travail.
- .2 Nettoyage final : évacuer du chantier les matériaux/le matériel en surplus, les déchets, les outils et l'équipement conformément à la section 01 74 11 - Nettoyage.

FIN DE LA SECTION

PARTIE 1 GÉNÉRALITÉS

1.1 CONTENU DE LA SECTION

- .1 Version abrégée de la section 02 41 16 - Démolition de structures, visant les méthodes et les marches à suivre pour la démolition totale ou partielle d'ouvrages ou de structures, y compris de sous-sols et de murs de fondation, ainsi que l'abandon et l'enlèvement de fosses septiques et de réservoirs de produits pétroliers.

1.2 SECTIONS CONNEXES

- .1 Section 02 41 13.14 – Enlèvement de revêtements bitumineux.

1.3 RÉFÉRENCES

- .1 Association canadienne de normalisation (CSA)/CSA International
 - .1 CSA S350-[M1980(R2003)], Code of Practice for Safety in Demolition of Structures.

1.4 DOCUMENTS/ÉCHANTILLONS À SOUMETTRE

- .1 Soumettre les documents et les échantillons requis conformément à la section 01 33 00 - Documents et échantillons à soumettre.
- .2 Dessins d'atelier
 - .1 Soumettre les fiches techniques et les dessins d'atelier requis conformément à la section 01 33 00 - Documents et échantillons à soumettre.
 - .2 Les dessins d'atelier soumis doivent porter le sceau et la signature d'un ingénieur compétent reconnu ou habilité à exercer au Canada, dans la province de Québec
- .3 Avant de commencer les travaux sur le chantier, soumettre un plan détaillé de réduction des déchets conformément à la section 01 74 21 - Gestion et élimination des déchets de construction/démolition, où figurent les renseignements ci-après.
 - .1 Nature et quantités prévues de matières et de matériaux à récupérer, à réutiliser/réemployer, à recycler et à mettre en décharge.
 - .2 Calendrier des travaux de démolition sélective.
 - .3 Nombre et emplacement des bennes de récupération.
 - .4 Fréquence prévue de collecte des déchets.
 - .5 Nom et adresse des centres de gestion des déchets.

1.5 TRANSPORT, ENTREPOSAGE ET MANUTENTION

- .1 Gestion et élimination des déchets
 - .1 Trier les déchets en vue de leur réutilisation/réemploi et de leur recyclage, conformément à la section 01 74 21 - Gestion et élimination des déchets de construction/démolition.

1.6 CONDITIONS EXISTANTES

- .1 Vérifier le Relevé des matières désignées dangereuses et prendre les mesures nécessaires pour préserver l'environnement.
- .2 Si un matériau ressemblant à de l'amiante appliqué par projection ou à la truelle ou encore à d'autres matières désignées et répertoriées comme dangereuses est découvert pendant l'exécution des travaux, suspendre ces derniers, prendre les précautions appropriées et en informer immédiatement le Représentant du Ministère.
 - .1 Ne pas reprendre les travaux avant d'avoir reçu des directives écrites du Représentant du Ministère.
- .3 Prévenir le Représentant du Ministère avant d'entraver l'accès au bâtiment ou d'interrompre les services.

PARTIE 2 PRODUITS

2.1 MATÉRIELS ET ÉQUIPEMENT

- .1 Arrêter l'équipement, les outils et la machinerie lorsqu'ils ne sont pas utilisés, sauf si des conditions extrêmes de température exigent un fonctionnement ininterrompu.
- .2 Faire la démonstration que les outils, l'équipement et la machinerie sont utilisés de façon à permettre la récupération des matériaux dans le meilleur état possible.

PARTIE 3 EXÉCUTION

3.1 TRAVAUX PRÉPARATOIRES

- .1 Exécuter les travaux conformément à la section 01 35 29.06 - Santé et sécurité.
- .2 Protection
 - .1 Prendre les mesures nécessaires pour empêcher le déplacement, l'affaissement ou l'endommagement de quelque autre façon que ce soit des canalisations d'utilités ou des ouvrages adjacents. Assurer l'étalement et le contreventement des ouvrages au besoin.
 - .2 Limiter le plus possible la poussière et le bruit produits par les travaux, ainsi que les inconvénients causés aux occupants des lieux.
 - .3 Protéger les appareils, les installations mécaniques et électriques du bâtiment ainsi que les canalisations d'utilités.

- .4 Fournir les écrans pare-poussière, les bâches, les garde-corps, les éléments de support et les autres dispositifs de protection nécessaires.
- .3 Débrancher les canalisations de branchement des réseaux électrique, téléphonique et de télécommunications. Poser des repères de mise en garde sur les canalisations et les matériels électriques qui doivent demeurer sous tension pendant les travaux de démolition afin d'alimenter d'autres ouvrages.
- .4 Repérer et protéger les canalisations d'utilités. Ne pas toucher aux canalisations d'utilités qui sont en service ou sous tension et qui traversent les lieux et ne doivent pas être déplacées.

3.2 DÉMOLITION, RÉCUPÉRATION ET ÉLIMINATION

- .1 Se reporter aux prescriptions et aux dessins de démolition pour savoir quels sont les matières et les matériaux à récupérer en vue de leur réutilisation/réemploi.
- .2 À moins d'indications contraires, évacuer les matières et les matériaux enlevés vers les [installations de recyclage appropriées en respectant les exigences des autorités compétentes.

3.3 MISE EN DÉPÔT

- .1 Repérer les différentes piles en indiquant le type de matériaux et la quantité.
- .2 Prendre des mesures de sécurité appropriées et affecter des ressources suffisantes pour prévenir le vol, le vandalisme et la détérioration des matériaux.
- .3 Mettre les matériaux en dépôt à un endroit qui se prêtera à leur réutilisation/réemploi dans une nouvelle construction. Éliminer le plus possible la double manutention.
- .4 Mettre en dépôt les matériaux destinés à une élimination écologique, à un endroit qui, d'une part, facilitera leur évacuation du chantier et leur examen par des utilisateurs éventuels s'intéressant à leur réutilisation/réemploi, et qui, d'autre part, n'entravera pas leur démantèlement, leur traitement ou leur transport pas camion.

3.4 ÉVACUATION DU CHANTIER

- .1 Transporter les matériaux destinés à une élimination écologique vers des centre de gestion des déchets ou organisations acceptant des déchets approuvées, indiquées dans le plan de réduction des déchets, conformément à la réglementation pertinente. Il est interdit d'acheminer les matériaux ailleurs que vers les centres de gestion des déchets ou organisations acceptant des déchets figurant dans le plan de réduction des déchets sans avoir obtenu l'autorisation écrite du Représentant du Ministère.
- .2 Éliminer les autres matériaux conformément à la réglementation pertinente, dans des installations approuvées et indiquées dans le plan de réduction des déchets. Il est interdit d'acheminer les matériaux ailleurs que vers les installations figurant dans le plan de réduction des déchets sans avoir obtenu l'autorisation écrite du Représentant du Ministère.

3.5 NETTOYAGE ET REMISE EN ÉTAT DES LIEUX

- .1 Garder les lieux propres et en bon ordre pendant toute la durée des travaux de démolition.
- .2 Une fois les travaux terminés, remettre dans leur état d'origine les surfaces qui ont été touchés par les travaux.

FIN DE LA SECTION

PARTIE 1 GÉNÉRALITÉS

1.1 SECTIONS CONNEXES

- .1 Section 32 16 15- Trottoirs et bordures en béton.

1.2 RÉFÉRENCES

- .1 Association canadienne de normalisation (CSA)/CSA International
 - .1 CSA-A23.1/A23.2-F04, Béton : constituants et exécution des travaux/Méthodes d'essai et pratiques normalisées pour le béton.
 - .2 CSA A3000-F08, Compendium des matériaux liants (Contient A3001, A3002, A3003, A3004 et A3005).
 - .3 CAN/CSA-G30.18-FM92 (C2002)], Barres d'acier en billettes pour l'armature du béton.

1.3 DOCUMENTS/ÉCHANTILLONS À SOUMETTRE POUR APPROBATION/INFORMATION

- .1 Soumettre les documents et les échantillons requis conformément à la section 01 33 00 - Documents et échantillons à soumettre.
- .2 Temps de transport du béton : soumettre au Représentant ministériel, aux fins d'examen, tout écart supérieur à la durée maximale admissible de 120 minutes pour la livraison du béton au chantier et le déversement des gâchées.

1.4 ASSURANCE DE LA QUALITÉ

- .1 Soumettre au Représentant ministériel, au moins une (1) semaine avant le début des travaux de bétonnage, un certificat valide et reconnu émis par l'usine fournissant le béton.
 - .1 Programme de contrôle de la qualité : soumettre un rapport écrit au Représentant ministériel, destiné à confirmer la conformité du béton mis en place aux exigences de performance spécifiées.

1.5 TRANSPORT, ENTREPOSAGE ET MANUTENTION

- .1 Livraison et acceptation
 - .1 Temps de transport : le béton doit être livré au chantier et déchargé au maximum dans les 120 minutes suivant le gâchage.
 - .1 Le cas échéant, toute modification du temps de transport maximum doit être acceptée par écrit par le Représentant ministériel et le producteur de béton, selon les indications de la norme CSA A23.1/A23.2.
 - .2 Les écarts doivent être soumis au Représentant ministériel aux fins d'examen.

- .2 Livraison du béton : s'assurer que la centrale à béton assure une livraison continue du béton, conformément à la norme CSA A23.1/A23.2.
- .3 Gestion des déchets d'emballage : récupérer les déchets d'emballage aux fins de réutilisation/réemploi, conformément à la section 01 74 21 - Gestion et élimination des déchets de construction/démolition.

PARTIE 2 PRODUITS

2.1 MATÉRIAUX/MATÉRIELS

- .1 Ciment : pour usage général, conforme à la norme CSA A3001, de type GU.
- .2 Eau : selon la norme CSA A23.1/A23.2.
- .3 Barres d'armature : de nuance 400, selon la norme CAN/CSA-G30.18.
- .4 Treillis d'acier à mailles soudées : selon la norme ASTM A185.
- .5 Produits de remplissage/de scellement pour joints : type 1, catégorie B, de couleur grise, selon la norme CAN/CGSB-19.24.
- .6 Autres constituants du béton : selon la norme CSA A23.1/A23.2.

2.2 FORMULES DE DOSAGE

- .1 Une fois durci, le mélange de béton doit être conforme aux exigences indiquées ci-après.
 - .1 Résistance à la compression : au moins 35 MPa à 28 jours.

PARTIE 3 EXÉCUTION

3.1 PRÉPARATION

- .1 Donner au Représentant ministériel un préavis de 24 heures avant le début de chaque séquence de bétonnage.
- .2 Respecter les consignes qui suivent durant les travaux de bétonnage.
 - .1 Il est interdit de confectionner des joints de reprise.
 - .2 Veiller à ce que la manutention et le déchargement du béton soient effectués de manière à minimiser les interventions durant sa mise en place et à ne causer aucun dommage à l'ouvrage ou aux structures existantes.
- .3 Protéger les ouvrages existants contre les salissures.
- .4 Nettoyer les surfaces en béton et les débarrasser des taches avant d'appliquer les produits de finition.

3.2 MISE EN OEUVRE

- .1 Couler le béton en place conformément à la norme CSA A23.1/A23.2.
- .2 Manchons et éléments à noyer
 - .1 Mettre en place, au moment de la coulée du béton, les manchons, les attaches, les profilés d'ancrage, les ancrages, les armatures, les bâtis, les conduits, les boulons, les garnitures d'étanchéité, les fonds de joint et tout autre élément devant être intégrés à l'ouvrage.
 - .2 Les manchons et les ouvertures de plus de 100 mm x 100 mm qui ne sont pas indiqués doivent être examinés par le Représentant ministériel.

3.3 FINITION DES SURFACES

- .1 Revêtements en dur, trottoirs, bordures et surfaces en béton apparentes
 - .1 Finition à la règle jusqu'à l'obtention de surfaces planes, suivie d'une finition à la taloche en bois.
 - .2 Surfaces à rives arrondies et joints confectionnés avec des espaceurs, à l'aide des outils courants.
 - .3 Lissage à la truelle et brossage léger en vue d'obtenir un fini antidérapant.

3.4 CURE DU BÉTON

- .1 Utiliser des produits de cure compatibles avec les revêtements de finition des surfaces en béton, ne contenant aucun liant et conformes à la norme CSA A23.1/A23.2.
- .2 L'Entrepreneur doit utiliser les moyens requis pour protéger le béton contre le gel.

3.5 CONTRÔLE DE LA QUALITÉ SUR PLACE

- .1 Le béton doit être soumis à des essais exécutés par le laboratoire d'essai désigné selon la norme CSA A23.1/A23.2 et le coût de ces essais doit être assumé par le Représentant ministériel.

3.6 NETTOYAGE

- .1 Effectuer les travaux de nettoyage conformément à la section 01 74 11 - Nettoyage.
- .2 Prévoir des pulvérisateurs à gâchette à raccorder à des tuyaux d'arrosage.
- .3 Désigner une aire de nettoyage pour les outils afin de limiter la consommation d'eau propre et le volume d'eaux de ruissellement.
- .4 Nettoyer les matériels de bétonnage conformément à la section 01 35 43 - Protection de l'environnement.
- .5 Gestion des déchets : trier les déchets en vue de leur recyclage, conformément à la section 01 74 21 - Gestion et élimination des déchets de construction/démolition.

FIN DE LA SECTION

PARTIE 1 GÉNÉRAL

.1 Références :

.1 Groupe CSA

- .1 CSA C22.1-F12, Code canadien de l'électricité, Première partie (22e édition), Normes de sécurité relatives aux installations électriques.
- .2 CAN/CSA-B44-07, Code de sécurité sur les ascenseurs, les monte-charges et les escaliers mécaniques.
- .3 CAN3-C235-F83(C2010), Tensions recommandées pour les réseaux à courant alternatif de 0 à 50 000 V.

.2 Institute of Electrical and Electronics (IEEE)/National Electrical Safety Code Product Line (NESC)

- .1 IEEE SP1122-2000, The Authoritative Dictionary of IEEE Standards Terms, 7th Edition.

1.2 DOCUMENTS/ÉCHANTILLONS À SOUMETTRE POUR APPROBATION/INFORMATION

.1 Soumettre les documents et les échantillons requis conformément à la section 01 33 00 - Documents/Échantillons à soumettre.

.2 Fiches techniques

- .1 Soumettre les fiches techniques requises ainsi que les instructions et la documentation du fabricant. Les fiches techniques doivent indiquer les caractéristiques des produits, les critères de performance, les dimensions, les limites et la finition.

.3 Soumettre, aux fins d'examen, les schémas unifilaires et unilignes encadrés sous plexiglass, et les placer aux endroits indiqués.

- .1 Réseau de distribution électrique : dans le local principal des installations électriques.

.4 Fournir, aux fins d'examen, un schéma de distribution verticale du réseau d'alarme incendie indiquant le plan et le zonage du bâtiment, encadré sous plexiglass, et le placer près du tableau de contrôle et du panneau annonciateur d'alarme incendie.

.5 Dessins d'atelier

- .1 Les dessins d'atelier soumis doivent porter le sceau et la signature d'un ingénieur compétent reconnu ou habilité à exercer au Canada, dans la province.
 - .2 Les schémas de câblage et les détails de l'installation des appareils doivent indiquer l'emplacement, l'implantation, le tracé et la disposition proposés, les tableaux de contrôle, les accessoires, la tuyauterie, les conduits et tous les autres éléments qui doivent être montrés pour que l'on puisse réaliser une installation coordonnée.
 - .3 Les schémas de câblage doivent indiquer les bornes terminales, le câblage interne de chaque appareil de même que les interconnexions entre les différents appareils.
 - .4 Les dessins doivent indiquer les dégagements nécessaires au fonctionnement, à l'entretien et au remplacement des appareils.
-

- .5 Soumettre 3 exemplaires des dessins, d'au moins 600 mm x 600 mm, et des fiches techniques, à l'autorité compétente.
- .6 Si des changements sont requis, en informer le Représentant du Ministère avant qu'ils soient effectués.
- .6 Certificats
 - .1 Prévoir des appareils certifiés CSA.
 - .2 Dans les cas où l'on ne peut obtenir des appareils certifiés CSA, soumettre les appareils proposés à l'autorité compétente, aux fins d'approbation, avant de les livrer au chantier.
 - .3 Soumettre les résultats des essais des systèmes et des instruments électriques installés.
 - .4 Permis et droits : selon les conditions générales du contrat.
 - .5 Une fois les travaux terminés, soumettre un rapport d'équilibrage des charges conformément à l'article ÉQUILIBRAGE DES CHARGES, de la PARTIE 3.
 - .6 Une fois les travaux terminés, soumettre au Représentant du Ministère le certificat de réception délivré par l'autorité compétente.
- .7 Rapports des contrôles effectués sur place par le fabricant : soumettre au Représentant du Ministère, au plus tard trois (3) jours après l'exécution des contrôles et des essais de l'installation et des instruments électriques prescrits à l'article CONTRÔLE DE LA QUALITÉ SUR PLACE, de la PARTIE 3, un rapport écrit du fabricant montrant que les travaux sont conformes aux critères prescrits.

1.3 DOCUMENTS/ÉLÉMENTS À REMETTRE À L'ACHÈVEMENT DES TRAVAUX

- .1 Soumettre les documents/éléments requis conformément à la section 01 78 00 - Documents/Éléments à remettre à l'achèvement des travaux.
- .2 Fiches d'exploitation et d'entretien : fournir les instructions relatives à l'exploitation et à l'entretien, lesquelles seront incorporées au manuel d'E et E.
 - .1 Fournir des instructions d'exploitation pour chaque système principal et pour chaque appareil principal prescrits dans les sections pertinentes du devis, à l'intention du personnel d'E et E.
 - .2 Les instructions d'exploitation doivent comprendre ce qui suit.
 - .1 Schémas de câblage, schémas de commande, séquence de commande pour chaque système principal et pour chaque appareil.
 - .2 Procédures de démarrage, de réglage, d'ajustement, de lubrification, d'exploitation et d'arrêt.
 - .3 Mesures de sécurité.
 - .4 Procédures à observer en cas de panne.
 - .5 Autres instructions, selon les recommandations du fabricant de chaque système ou appareil.
 - .3 Fournir des instructions imprimées ou gravées, placées sous cadre de verre ou plastifiées de manière approuvée.

- .4 Afficher les instructions aux endroits approuvés.
- .5 Les instructions d'exploitation exposées aux intempéries doivent être en matériau résistant ou être placées dans une enveloppe étanche aux intempéries.
- .6 S'assurer que les instructions d'exploitation ne se décolorent pas si elles sont exposées à la lumière solaire.

1.4 TRANSPORT, ENTREPOSAGE ET MANUTENTION

- .1 Transporter, entreposer et manutentionner les matériaux et le matériel conformément à la section 01 61 00 - Exigences générales concernant les produits.
- .2 Livraison et acceptation : livrer les matériaux et le matériel au chantier dans leur emballage d'origine, lequel doit porter une étiquette indiquant le nom et l'adresse du fabricant.
- .3 Entreposage et manutention
 - .1 Entreposer les matériaux et le matériel de manière qu'ils ne reposent pas sur le sol, à l'intérieur, au sec, dans un endroit propre, sec et bien aéré, conformément aux recommandations du fabricant.
 - .2 Entreposer de manière à les protéger contre les marques, les rayures et les éraflures.
 - .3 Remplacer les matériaux et le matériel endommagés par des matériaux et du matériel neufs.
- .4 Gestion des déchets d'emballage : récupérer les déchets d'emballage aux fins de réutilisation/réemploi, conformément à la section 01 74 21 - Gestion et élimination des déchets de construction/démolition.

PARTIE 2 PRODUIT

2.1 EXIGENCES DE CONCEPTION

- .1 Les tensions de fonctionnement doivent être conformes à la norme CAN3-C235.
- .2 Les moteurs, les appareils de chauffage électriques, les dispositifs de commande/contrôle/régulation et de distribution doivent fonctionner d'une façon satisfaisante à la fréquence de 60 Hz et à l'intérieur des limites établies dans la norme susmentionnée.
 - .1 Les appareils doivent pouvoir fonctionner sans subir de dommages dans les conditions extrêmes définies dans cette norme.
- .3 Langue d'exploitation et d'affichage : prévoir aux fins d'identification et d'affichage des plaques indicatrices en anglais et en français pour les dispositifs de commande/contrôle.
- .4 Utiliser une plaque indicatrice pour les deux langues.
- .5 Tout conduit électrique nécessitant une installation en surface accessible à la population carcérale doit être de type rigide fixé à double ancrage à une hauteur limitative de 12 pi.

2.2 MATÉRIAUX/MATÉRIEL

- .1 Les appareils doivent être conformes à la section 01 61 00 - Exigences générales concernant les produits.
- .2 Les appareils doivent être certifiés CSA. Dans les cas où l'on ne peut obtenir du matériel certifiés CSA, soumettre le matériel et l'équipement de remplacement à l'autorité compétente avant de les livrer sur le chantier, conformément à l'article DOCUMENTS/ÉCHANTILLONS À SOUMETTRE POUR APPROBATION/INFORMATION, de la PARTIE 1.
- .3 Les tableaux de commande/contrôle et les ensembles de composants doivent être assemblés en usine.

2.3 MOTEURS ÉLECTRIQUES, APPAREILS ET COMMANDES/CONTRÔLES

- .1 Vérifier les responsabilités en matière d'installation et de coordination pour ce qui est des moteurs, des appareils et des commandes/contrôles, selon les indications.
- .2 Câblage et canalisations électriques des circuits de commande/contrôle : les canalisations et les connexions fonctionnant sous une tension inférieure à 50 V et relatifs aux systèmes de commande/contrôle prescrits dans les sections visant les installations mécaniques ou figurant sur les dessins des installations mécaniques (par la division 25).

2.4 ÉCRITEAUX D'AVERTISSEMENT

- .1 Écriteaux d'avertissement : conformes aux exigences de l'autorité compétente.
- .2 Écriteaux revêtus de peinture-émail séchée au four, d'au moins 175 mm x 250 mm.

2.5 TERMINAISONS DU CÂBLAGE

- .1 S'assurer que les cosses, les bornes et les vis des terminaisons du câblage conviennent autant pour des conducteurs en cuivre que pour des conducteurs en aluminium.

2.6 IDENTIFICATION DU MATÉRIEL

- .1 Pour désigner les appareils électriques, utiliser des plaques indicatrices conformes aux prescriptions ci-après.
 - .1 Plaques indicatrices : plaques à graver en plastique lamicoïde de 3 mm d'épaisseur, avec face en mélamine de couleur noire et âme de couleur blanche, fixées mécaniquement au moyen de vis taraudeuses, avec inscriptions en lettres correctement alignées, gravées jusqu'à l'âme de la plaque.
-

- .2 Format conforme aux indications du tableau ci-après.

FORMAT DES PLAQUES INDICATRICES			
Format 1	10 mm x 50 mm	1 ligne	Lettres de 3 mm de hauteur
Format 2	12 mm x 70 mm	1 ligne	Lettres de 5 mm de hauteur
Format 3	12 mm x 70 mm	2 lignes	Lettres de 3 mm de hauteur
Format 4	20 mm x 90 mm	1 ligne	Lettres de 8 mm de hauteur
Format 5	20 mm x 90 mm	2 lignes	Lettres de 5 mm de hauteur
Format 6	25 mm x 100 mm	1 ligne	Lettres de 12 mm de hauteur
Format 7	25 mm x 100 mm	2 lignes	Lettres de 6 mm de hauteur

- .2 Étiquettes : sauf indication contraire, utiliser des étiquettes en plastique avec lettres en relief de 6 mm de hauteur.
- .3 Les inscriptions des plaques indicatrices et des étiquettes doivent être approuvées par le Représentant du Ministère avant fabrication.
- .4 Prévoir au moins vingt-cinq (25) lettres par plaque et par étiquette.
- .5 Les plaques indicatrices des coffrets de borniers et des boîtes de jonction doivent indiquer les caractéristiques du réseau et/ou de la tension.
- .6 Les appareils doivent porter une étiquette de format 3, avec l'inscription « ARTICLE D'INVENTAIRE NUMÉRO [] ». Numéroter selon les directives du Représentant du Ministère.
- .7 Les plaques indicatrices des sectionneurs, des démarreurs et des contacteurs doivent indiquer l'appareil commandé et la tension.
- .8 Identifier les prises de courant et les interrupteurs avec une étiquette en plastique auto-adhésive (Brother P-Touch), en indiquant le numéro du panneau et du circuit d'alimentation. Les étiquettes doivent être blanches avec lettres noires.
- .9 Les plaques indicatrices des transformateurs doivent indiquer la puissance ainsi que les tensions primaire et secondaire.
- .10 Refaire l'identification des circuits avec des cartes dactylographiées dans les panneaux modifiés lors des travaux et faire celle des nouveaux panneaux. Soumettre les cédules de panneau avant leur fabrication et/ou installation pour approbation.

2.7 IDENTIFICATION DU CÂBLAGE

- .1 Les deux extrémités des conducteurs de phase de chaque artère et de chaque circuit de dérivation doivent être marquées de façon permanente et indélébile à l'aide d'un ruban de plastique numéroté.
- .2 Conserver l'ordre des phases et le même code de couleur pour toute l'installation.
- .3 Le code de couleur doit être conforme à la norme CSA C22.1.

- .4 Utiliser des câbles de communication formés de conducteurs avec repérage couleur uniforme dans tout le réseau.

2.8 IDENTIFICATION DES CONDUITS ET DES CÂBLES

- .1 Attribuer un code de couleur aux conduits, aux boîtes et aux câbles sous gaine métallique.
- .2 Appliquer du ruban de plastique ou de la peinture, comme moyen de repérage, sur les câbles ou les conduits à tous les 15 m et aux traversées des murs, des plafonds et des planchers.
- .3 Les bandes des couleurs de base doivent avoir 25 mm de largeur et celles des couleurs complémentaires, 20 mm de largeur.

	Couleur de base	Couleur complémentaire
Jusqu'à 250 V	jaune	
Jusqu'à 600 V	jaune	vert
Jusqu'à 5 kV	jaune	bleu
Jusqu'à 15 kV	jaune	rouge
Téléphone	vert	
Autres réseaux de communication	vert	bleu
Alarme incendie	rouge	
Communication d'urgence	rouge	bleu
Autres systèmes de sécurité	rouge	Jaune
Contrôle	orange	

2.9 FINITION

- .1 Les surfaces des enveloppes métalliques doivent être finies en atelier et être revêtues d'un apprêt antirouille, à l'intérieur et à l'extérieur, et d'au moins deux (2) couches de peinture-émail de finition.
- .1 Le matériel électrique à installer à l'extérieur doit être peint en « vert machine » selon la norme AMEEC Y1-1.
- .2 Les armoires des appareils de commutation et de distribution installées à l'intérieur doivent être peintes en gris pale selon la norme EEMAC 2Y.1.
- .3 Peinturer tout le pourtour des boîtes de jonction selon le code de couleur, mais pas le couvercle. À l'aide d'un gros marqueur à encre indélébile, identifier sur le couvercle la source (le panneau) et le(s) numéro(s) de circuit de tout filage traversant les boîtes de jonction et de tirage lorsqu'elles sont situées dans un espace non fini seulement ou dans un entreplafond.

PARTIE 3 EXÉCUTION

3.1 INSPECTION

- .1 Vérification des conditions : avant de procéder à l'installation, s'assurer que l'état des surfaces/supports préalablement mis en oeuvre aux termes d'autres sections ou contrats est acceptable et permet de réaliser les travaux conformément aux instructions écrites du fabricant.

- .1 Faire une inspection visuelle des surfaces/supports en présence du Représentant du Ministère.
- .2 Informer immédiatement le Représentant du Ministère de toute condition inacceptable décelée.
- .3 Commencer les travaux d'installation seulement après avoir corrigé les conditions inacceptables [et reçu l'approbation écrite du Représentant du Ministère.

3.2 INSTALLATION

- .1 Sauf indication contraire, réaliser l'ensemble de l'installation conformément à la norme CSA C22.1.
- .2 Sauf indication contraire, installer les réseaux aériens et souterrains conformément à la norme CAN/CSA-C22.3 numéro 1.

3.3 ÉTIQUETTES, PLAQUES INDICATRICES ET PLAQUES SIGNALÉTIQUES

- .1 S'assurer que les étiquettes CSA, les plaques indicatrices et les plaques signalétiques sont visibles et lisibles une fois le matériel installé.

3.4 INSTALLATION DES CONDUITS ET DES CÂBLES

- .1 Installer les conduits et les manchons avant la coulée du béton.
 - .1 Manchons de traversée d'ouvrages en béton : tuyau en acier de série 40, de diamètre permettant le libre passage du conduit et dépassant la surface en béton de 50 mm de chaque côté.
- .2 Lorsqu'on utilise des manchons en plastique pour les traversées de murs ou de planchers présentant un degré de résistance au feu, les retirer avant d'installer les conduits.
- .3 Installer les câbles, les conduits et les raccords qui doivent être noyés ou recouverts d'enduit en les disposant de façon soignée contre la charpente du bâtiment, de manière à réduire au minimum l'épaisseur des fourrures.

3.5 EMPLACEMENT DES SORTIES ET DES PRISES DE COURANT

- .1 Placer aux endroits indiqués les sorties et les prises de courant conformément à la section 26 05 32 - Boîtes de sortie, de dérivation et accessoires.
- .2 Ne pas installer les sorties et les prises de courant dos à dos dans un mur; laisser un dégagement horizontal d'au moins 150 mm entre les boîtes.
- .3 L'emplacement des sorties et des prises de courant peut être modifié sans frais additionnel ni crédit, à la condition que le déplacement n'excède pas 3 000 mm et que l'avis soit donné avant l'installation.
- .4 Placer les interrupteurs d'éclairage près des portes, du côté de la poignée.

- .1 Dans les locaux des installations mécaniques et de la machinerie d'ascenseurs, placer les sectionneurs près des portes, du côté de la poignée.

3.6 HAUTEURS DE MONTAGE

- .1 Sauf indication ou prescription contraire, mesurer la hauteur de montage du matériel à partir de la surface du plancher revêtu jusqu'à leur axe.
- .2 Dans les cas où la hauteur de montage n'est pas indiquée, vérifier auprès des personnes compétentes avant de commencer l'installation.
- .3 Sauf indication contraire, installer le matériel à la hauteur indiquée ci-après.
 - .1 Interrupteurs d'éclairage : 1 200 mm.
 - .2 Prises murales
 - .1 En général : 400 mm.
 - .2 Au-dessus de plinthes chauffantes continues : 200 mm.
 - .3 Au-dessus d'un plan de travail ou de son dossier : 175 mm.
 - .4 Dans les locaux d'installations mécaniques : 1 200 mm.
 - .3 Panneaux de distribution : selon les exigences du Code ou les indications.

3.7 COORDINATION DES DISPOSITIFS DE PROTECTION

- .1 S'assurer que les dispositifs de protection des circuits comme les déclencheurs de surintensité, les relais et les fusibles sont installés, qu'ils sont du calibre voulu et qu'ils sont réglés aux valeurs requises.

3.8 CONTRÔLE DE LA QUALITÉ SUR PLACE

- .1 Équilibrage des charges
 - .1 Mesurer le courant de phase des panneaux de distribution sous charges normales (éclairage) au moment de la réception des travaux. Répartir les connexions des circuits de dérivation de manière à obtenir le meilleur équilibre du courant entre les diverses phases et noter les modifications apportées aux connexions originales.
 - .2 Mesurer les tensions de phase aux appareils et régler les prises des transformateurs pour que la tension obtenue soit à 2 % près de la tension nominale des appareils.
 - .3 Une fois les mesures terminées, remettre le rapport d'équilibrage des charges prescrit à l'article DOCUMENTS/ÉCHANTILLONS À SOUMETTRE POUR APPROBATION/ INFORMATION, de la PARTIE 1. Ce rapport doit indiquer les courants de régime sous charges normales relevés sur les phases et les neutres des panneaux de distribution, des transformateurs secs et des centres de commande de moteurs. Préciser l'heure et la date auxquelles chaque charge a été mesurée, ainsi que la tension du circuit au moment des mesures.
- .2 Effectuer les essais des éléments suivants, conformément à la section 01 45 00 - Contrôle de la qualité.

- .1 Réseau de distribution d'électricité, y compris le contrôle des phases, de la tension et de la mise à la terre, et l'équilibrage des charges.
- .2 Circuits provenant des panneaux de dérivation.
- .3 Système d'éclairage et dispositifs de commande/régulation.
- .4 Moteurs, appareils de chauffage et dispositifs de commande/régulation connexes, y compris les commandes du fonctionnement séquentiel des systèmes s'il y a lieu.
- .5 Système d'alarme incendie et réseau de communication.
- .6 Mesure de la résistance d'isolement
 - .1 Mesurer, à l'aide d'un mégohmmètre de 500 V, la valeur d'isolement des circuits, des câbles de distribution et des appareils d'une tension nominale d'au plus 350 V.
 - .2 Mesurer, à l'aide d'un mégohmmètre de 1000 V, la valeur d'isolement des circuits, des artères et des appareils d'une tension nominale comprise entre 350 et 600 V.
 - .3 Vérifier la valeur de la résistance à la terre avant de procéder à la mise sous tension.
- .3 Effectuer les essais en présence du Représentant du Ministère.
- .4 Fournir les appareils de mesure, les indicateurs, les appareils et le personnel requis pour l'exécution des essais durant la réalisation des travaux et à l'achèvement de ces derniers.
- .5 Contrôles effectués sur place par le fabricant
 - .1 Obtenir un rapport écrit du fabricant confirmant la conformité des travaux aux critères spécifiés en ce qui a trait à la manutention, à la mise en oeuvre, à l'application des produits ainsi qu'à la protection et au nettoyage de l'ouvrage, puis soumettre ce rapport conformément à l'article DOCUMENTS/ÉCHANTILLONS À SOUMETTRE POUR APPROBATION/INFORMATION, de la PARTIE 1.
 - .2 Le fabricant doit formuler des recommandations quant à l'utilisation du ou des produits, et effectuer des visites périodiques pour vérifier si la mise en oeuvre a été réalisée selon ses recommandations.

3.9 MISE EN ROUTE DE L'INSTALLATION

- .1 Instruire le Représentant du Ministère du mode de fonctionnement et des méthodes d'entretien de l'installation, de ses appareils et de ses composants.
- .2 Retenir et payer les services d'un ingénieur détaché de l'usine du fabricant pour surveiller la mise en route de l'installation, pour vérifier, régler, équilibrer et étalonner les divers éléments et pour instruire le personnel d'exploitation.
- .3 Fournir ces services pendant une durée suffisante, en prévoyant le nombre de visites nécessaires pour mettre les appareils en marche et faire en sorte que le personnel d'exploitation connaisse tous les aspects de leur entretien et de leur fonctionnement.

3.10 NETTOYAGE

- .1 Nettoyage en cours de travaux : effectuer les travaux de nettoyage conformément à la section 01 74 11 - Nettoyage.
 - .1 Laisser les lieux propres à la fin de chaque journée de travail.
- .2 Nettoyage final : évacuer du chantier les matériaux/le matériel en surplus, les déchets, les outils et l'équipement conformément à la section 01 74 11 - Nettoyage.

FIN DE LA SECTION

PARTIE 1 GÉNÉRALITÉS

1.1 EXIGENCES CONNEXES

- .1 Électricité
 - .1 Section 26 05 20 - Connecteurs pour câbles et boîtes, 0 – 1 000 V.

1.2 RÉFÉRENCES

- .1 CSA C22.2 n° 0.3-09, Méthodes d'essai des fils et câbles électriques.
- .2 CAN/CSA-C22.2 n° 131, Câbles de type TECK 90.

PARTIE 2 PRODUITS

2.1 FILERIE DU BÂTIMENT

- .1 Conducteurs : toronnés s'ils sont de grosseur 10 AWG et plus; grosseur minimale : 12 AWG.
- .2 Conducteurs en cuivre : de la grosseur indiquée, sous isolant en polyéthylène thermdurcissable réticulé, pour tension de 600 V ou 1 000 V, et de type RW90 pour l'intérieur et RWU90, 1 000 V pour installation dans les canalisations souterraines, dans le béton ou sujet à l'humidité.
- .3 Les conducteurs en alliage d'aluminium (NUAL) ne sont pas acceptés.

PARTIE 3 EXÉCUTION

3.1 INSTALLATION DE LA FILERIE DU BÂTIMENT

- .1 Filerie basse tension (0 à 750 volts) : d'une façon générale, toute la distribution des services électriques et des services pour systèmes auxiliaires est exécutée avec de la filerie dans des conduits de type électrique métallique à paroi mince (EMT) conforme à la section 260534. D'une façon générale, toutes les distributions doivent circuler dans le plafond des corridors pour pénétrer perpendiculairement dans les divers locaux. Le câble armé AC90 (BX) peut être utilisé à l'intérieur des locaux, dans le plafond suspendu et les cloisons sèches si la longueur n'excède pas 3 m.
 - .2 Type RW-90, X-LINK dans tous les conduits au-dessus du sol et non exposés à l'humidité.
 - .3 Type RWU-90 dans tous les conduits exposés à l'humidité ou situés dans le béton ou dans une canalisation souterraine.
 - .4 Seule l'utilisation du cuivre est permise pour tous les réseaux de filage à 600 V et moins.
-

- .5 Tous les fils devront être de couleurs différentes pour chacune des phases et ce code de couleurs devra être conservé dans tout l'édifice.
- .6 Lorsque la fabrication du fil ne permet pas le code de couleur, chaque conducteur sera identifié par un numéro à chacune de ses extrémités.
- .7 Pour l'alimentation des moteurs totalement enfermés et non ventilés ayant une isolation de classe H ou F, l'isolation des conducteurs d'alimentation sera conçue pour une température de 110 °C sur une distance minimum de 1 300 mm dans toutes les directions, à partir du moteur.
- .8 Le fil correspondant au neutre doit toujours être blanc et clairement identifié. Il doit être continu, sans fusible, interrupteur ou autre rupture. (N.B. : Un fil neutre est requis pour chacun des circuits distinctifs).
- .9 Les conducteurs principaux doivent avoir un code de couleur à toutes les extrémités et aux épissures : rouge, noir et bleu pour les phases A, B et C.
- .10 Ne pas tirer de câbles épissés dans les conduits.
- .11 Poser simultanément tous les câbles passant par le même conduit. Référer à l'annexe 1 pour déterminer le nombre maximal de conducteurs par conduit.
- .12 Utiliser des lubrifiants conformes à la norme ACNOR et compatibles avec le matériau de la gaine du câble, afin de réduire la tension de tirage.
- .13 Les grosseurs sont indiquées sur les plans pour guider l'entrepreneur. Elles ont été choisies pour une chute de tension de 3 % au maximum en passant par le chemin probable. L'entrepreneur doit vérifier que ces conditions soient respectées suivant le chemin choisi. Voir le tableau en annexe 2 pour le respect des chutes de tension.
- .14 Les câbles installés dans les puits techniques doivent être fixés adéquatement à la structure du bâtiment, à tous les 1 m maximum.

3.2 INSTALLATION DES CONNECTEURS

- .1 Enlever soigneusement le matériel isolant de l'extrémité des conducteurs et, selon le cas :
 - .1 Poser les connecteurs à pression mécanique pour les lampadaires et équipements extérieurs et serrer au moyen d'un outil de compression approprié conforme aux recommandations du fabricant. Recouvrir le connecteur à pression d'un isolateur et de trois rangs minimum du ruban adhésif super 88. Placer la connexion à la verticale. Les installations doivent satisfaire aux essais de sécurité exécutés selon la norme ACNOR C22.2.
 - .2 Poser les connecteurs d'épissage pour les appareils d'éclairage et autres raccordements intérieurs et les serrer. Remettre en place le capuchon isolant.
 - .3 Poser les manchons à vis de serrage pour les équipements intérieurs sujets à la vibration.

3.3 ESSAIS

- .1 Généralités
 - .1 Effectuer tous les essais conformément aux directives de la section 26 05 00.

- .2 Vérifier la continuité électrique de tous les circuits, s'assurer qu'ils sont exempts de court-circuit et de fuite à la terre.
- .3 Vérifier si tous les raccordements électriques sont faits correctement.

3.4 IDENTIFICATION

- .1 Identifier les fils et câbles conformément aux directives de la section 26 05 00.

ANNEXE 1

NOMBRE MAXIMUM DE CONDUCTEURS RW-90 PAR CONDUIT						
Grosseur du conducteur AWG	Grosseur du conduit en mm					
	16	21	27	35	41	53
14	7	14	22	40	55	90
12	4	10	16	30	40	66
10	4	6	12	20	30	50
8	---	3	6	10	16	26
6	---	---	3	8	9	18
4	---	---	---	3	6	12
3	---	---	---	3	6	12
2	---	---	---	---	6	9
1	---	---	---	---	4	6
1/0	---	---	---	---	---	6

Note :

Pour les dimensions non indiquées, suivre le chapitre V – Électricité du Code de Construction du Québec (Code d'Électricité du Québec).

ANNEXE 2

LONGUEUR MAXIMALE (EN MÈTRES) D'UN CIRCUIT DE DÉRIVATION À 120 V VERSUS CHUTE DE TENSION					
Grosseur du conducteur AWG	Charge maximale du circuit en volts-ampères (VA)				
	Jusqu'à 960	1 200	1 920	1 440	2 880
12	36	29	18	23	---
10	58	46	29	37	18
8	92	74	46	59	30
6	147	117	73	94	47

Notes :

Pour les charges non indiquées, suivre le chapitre V – Électricité du Code de Construction du Québec (Code d'Électricité du Québec) (tableau n° D3).

Distance calculée pour des conducteurs en cuivre, à une température de 60 °C.

FIN DE LA SECTION

PARTIE 1 GÉNÉRALITÉS

- .1 Sans objet.

PARTIE 2 PRODUITS

2.1 SUPPORTS PROFILÉS EN U

- .1 Supports profilés en U, 4 mm x 41 mm, 2,5 mm d'épaisseur, pour pose en saillie ou suspendue.

PARTIE 3 EXÉCUTION

3.1 INSTALLATION

- .1 Assujettir l'équipement aux surfaces pleines en maçonnerie, en céramique et en plâtre, à l'aide d'ancrages en plomb.
- .2 Assujettir l'équipement aux surfaces en béton coulé, à l'aide de chevilles à expansion.
- .3 Attacher l'équipement monté en saillie aux profilés en T de l'ossature des plafonds suspendus, à l'aide d'agrafes à torsion. Avant d'installer l'équipement prescrit, s'assurer que la suspension des profilés en T est suffisamment robuste pour en soutenir le poids.
- .4 Soutenir les conduits ou les câbles par des agrafes, des boulons à ressort et des serre-câbles conçus comme accessoires pour profilés en U.
- .5 Fixation pour assujettir les conduits apparents à la charpente ou aux éléments de construction du bâtiment.
- .1 Brides à un trou en acier pour fixer en surface les conduits et câbles de 50 mm de diamètre ou moins.
- .2 Brides à deux trous en acier pour fixer les conduits et câbles de plus de 50 mm de diamètre.
- .3 Brides de serrage pour fixer les conduits aux éléments de charpente apparents en acier.
- .6 Systèmes de supports suspendus :
- .1 Supporter chaque câble ou conduit au moyen de tiges filetées de 6 mm de diamètre et d'agrafes à ressort.
- .2 Supporter au moins deux câbles ou conduits sur des profilés en U soutenus par des tiges de suspension filetées de 6 mm de diamètre, lorsqu'il est impossible de les fixer directement à la charpente de la bâtisse.
- .7 Pour monter en saillie deux conduits ou plus, utiliser des profilés en U posés à 1,5 m d'entraxe.
-

- .8 Poser des consoles, montures, crochets, brides de serrage et autres types de supports métalliques aux endroits indiqués et là où c'est nécessaire pour supporter les conduits et les câbles.
- .9 Assurer un support convenable pour les canalisations et les câbles posés verticalement, sans fixation murale, jusqu'à l'équipement.
- .10 Ne pas utiliser de fil de ligature ni de feuillard perforé pour supporter ou fixer les canalisations ou les câbles.
- .11 Ne pas utiliser comme support de conduits ou de câbles les supports et l'équipement installés pour d'autres corps de métier, sauf si on a obtenu la permission de ces derniers et l'approbation du Représentant du Ministère.
- .12 Installer les attaches et les supports selon les besoins de chaque type d'équipement, de conduit et de câble et selon les recommandations du fabricant.

FIN DE LA SECTION

PARTIE 1 GÉNÉRALITÉS

1.1 DOCUMENTS/ÉCHANTILLONS À SOUMETTRE

- .1 Fiches techniques
 - .1 Soumettre les fiches techniques requises ainsi que les spécifications et la documentation du fabricant concernant les produits visés. Ces fiches doivent indiquer les caractéristiques des produits, les critères de performance, les dimensions, les limites et la finition.
- .2 Soumettre les dessins d'atelier requis conformément à la section 01 33 00 - Documents et échantillons à soumettre.
 - .1 Les dessins d'atelier soumis doivent porter le sceau et la signature d'un ingénieur compétent reconnu ou habilité à exercer au Canada, dans la province de Québec.

PARTIE 2 PRODUITS

2.1 BOÎTES DE RÉPARTITION

- .1 Construction : coffrets en tôle métallique, à angles soudés, munis d'un couvercle à charnières formé et verrouillable en position fermée.
- .2 Terminaisons : les cosses du secteur et des dérivations doivent correspondre à la grosseur et au nombre de conducteurs d'entrée et de sortie qui y sont raccordés, selon les indications. Prévoir au minimum un (1) conducteur additionnel futur par cosse.

2.2 BOÎTES DE JONCTION ET DE TIRAGE

- .1 Construction : boîtes en acier, soudées, munies de couvercles plats vissés, pour montage en saillie.
- .2 Couvercles, pour montage d'affleurement : couvercles avec bord dépassant d'au moins 25 mm, adaptables aux boîtes de tirage et de jonction.

2.3 ARMOIRES

- .1 Construction : armoires de type E soudées, en tôle d'acier, pour montage en saillie, munies d'une porte sur charnières avec rives repliées par-dessus les côtés, d'une poignée, d'un loquet et d'une serrure fournie avec deux (2) clés.
 - .2 Type T, armoires pour bornes : en tôle d'acier, pour montage en saillie ou encastré, munie d'une porte à charnières, d'un loquet, d'une serrure avec deux clés, et dotée d'un panneau support arrière en tôle d'acier.
-

PARTIE 3 EXÉCUTION

3.1 INSTALLATION DES BOÎTES DE RÉPARTITION

- .1 Installer les boîtes de répartition selon les indications, d'aplomb, d'alignement et d'équerre par rapport aux lignes du bâtiment.
- .2 Sauf indication contraire, prolonger les boîtes de répartition sur toute la longueur de l'équipement desservi.

3.2 INSTALLATION DES ARMOIRES ET DES BOÎTES DE JONCTION ET DE TIRAGE

- .1 Installer les boîtes de tirage dans des endroits dissimulés, mais faciles d'accès.
- .2 Sauf indication contraire, installer les armoires de façon que le dessus arrive à 2 m, au plus, au-dessus du plancher fini.
- .3 Seules les boîtes principales de jonction et de tirage sont indiquées. Poser des boîtes additionnelles selon les exigences de la norme CSA C22.1.

3.3 ÉTIQUETTES D'IDENTIFICATION

- .1 Identification de l'équipement : conformément à la section 26 05 00 - Électricité - Exigences générales concernant les résultats des travaux.
- .2 Étiquettes : de format 2, indiquant le nom du réseau, le courant admissible, la tension et le nombre de phases ou les autres renseignements indiqués.

FIN DE LA SECTION

PARTIE 1 GÉNÉRALITÉS

1.1 RÉFÉRENCES

- .1 Association canadienne de normalisation (CSA)/CSA International
- .1 CSA C22.1-F06, Code canadien de l'électricité, Première partie, 20^e édition.

PARTIE 2 PRODUITS

2.1 BOÎTES DE SORTIE ET DE DÉRIVATION - GÉNÉRALITÉS

- .1 Boîtes de dimensions conformes à la norme CSA C22.1.
- .2 Boîtes groupées lorsque plusieurs petits appareillages sont installés au même endroit.
- .3 Couvertres pleins pour les boîtes sans petit appareillage.
- .4 Boîtes de sortie de 347 V pour les dispositifs de commutation de 347 V.
- .5 Boîtes combinées avec cloisons lorsque les sorties de plus d'un réseau y sont groupées.

2.2 BOÎTES DE SORTIE EN ACIER GALVANISÉ

- .1 Boîtes monopièces en acier électrozingué.
- .2 Boîtes simples ou groupées, d'au moins 76 mm x 50 mm x 38 mm ou selon les indications, pour montage en affleurement. Boîtes de sortie de 102 mm de côté lorsque plus d'un conduit entre du même côté, avec cadres de rallonge et cadres de plâtrage, selon les besoins.
- .3 Boîtes de sortie carrées de 102 mm de côté, ou octogonales, pour sorties d'appareils d'éclairage.
- .4 Cadres de rallonge et cadres de plâtrage, pour montage en affleurement dans les murs à fini en plâtre ou revêtus de carreaux de céramique.

2.3 ACCESSOIRES - GÉNÉRALITÉS

- .1 Embouts et connecteurs avec collet isolant en nylon.
 - .2 Bouchons défonçables, pour empêcher les débris de pénétrer.
 - .3 Raccords d'accès pour conduits jusqu'à 32 mm de diamètre, et boîtes de tirage pour conduits de plus grandes dimensions.
 - .4 Contre-écrous doubles et manchons isolés sur les boîtes en tôle métallique.
-

2.4 RACCORDS POUR CONDUITS RIGIDES

- .1 Accouplements et raccords filetés en acier ou aluminium selon le cas.
- .2 Pour les réseaux téléphoniques, informatiques, contrôle d'accès, surveillance par caméras, toutes les extrémités de conduits doivent être munies d'un embout de nylon afin de protéger les câbles de toutes écorchures. Fournir et installer des embouts tel que fabriqué par Thomas & Bett, série 1222 (réf. : conduit 16 mm) ou équivalent approuvé.

2.5 RACCORDS POUR CONDUITS EN PVC

- .1 Raccords et connecteurs à souder au solvant.
- .2 Coudes préfabriqués.

PARTIE 3 EXÉCUTION

3.1 INSTALLATION

- .1 Assujettir les boîtes de façon qu'elles soient supportées indépendamment des conduits qui y sont raccordés.
- .2 Remplir les boîtes de papier, d'éponge, de mousse ou d'un autre matériau semblable afin d'empêcher les débris d'y pénétrer durant les travaux de construction. Enlever ces matériaux une fois les travaux terminés.
- .3 Dans le cas de boîtes de sortie posées d'affleurement avec le mur fini, utiliser des cadres de plâtrage pour permettre de réaliser les bords du revêtement mural à 6 mm ou moins de l'ouverture.
- .4 Les ouvertures dans les boîtes doivent être de dimensions correspondant à celles des raccords des conduits, des câbles à isolant minéral et des câbles armés. Il est interdit d'utiliser des rondelles de réduction.
- .5 Nettoyer à l'aspirateur l'intérieur des boîtes de sortie avant d'y installer le petit appareillage.
- .6 Repérer les boîtes de sortie selon les besoins.

FIN DE LA SECTION

PARTIE 1 GÉNÉRALITÉS

1.1 RÉFÉRENCES

- .1 Association canadienne de normalisation (CSA)/CSA International
 - .1 CAN/CSA-C22.2 numéro 18, Boîtes de sortie, boîtes pour conduit, raccords et accessoires, Norme nationale du Canada.
 - .2 CSA C22.2 numéro 45-FM1981(C2003), Conduits métalliques rigides.
 - .3 CSA C22.2 numéro 56, Conduits métalliques flexibles et conduits métalliques flexibles étanches aux liquides.
 - .4 CSA C22.2 numéro 83-FM1985(C2003), Tubes électriques métalliques.
 - .5 CSA C22.2 numéro 211.2-FM1984(C2003), Conduits rigides en polychlorure de vinyle non plastifié.
 - .6 CAN/CSA-C22.2 numéro 227.3, Tubes de protection mécaniques non métalliques (TPMNM), Norme nationale du Canada.
- .2 Emplacement
 - .1 Tous les conduits n'apparaissent pas aux plans. Ceux qui y figurent sont représentés de façon schématique.
 - .2 Prévoir tous les réseaux de conduits selon les indications aux plans et devis.

PARTIE 2 PRODUITS

2.1 CONDUITS

- .1 Conduits métalliques rigides : conformes la norme CSA C22.2 numéro 45, en acier galvanisé, vissé.
 - .2 Tubes électriques métalliques (EMT) : conformes la norme CSA C22.2 numéro 83, munis de raccords.
 - .3 Conduits rigides en PVC : conformes la norme CSA C22.2 numéro 211.2.
 - .4 Conduits métalliques flexibles : conformes la norme CSA C22.2 numéro 56, en acier, étanches aux liquides.
 - .5 Conduits flexibles en PVC : conformes la norme CAN/CSA-C22.2 numéro 227.3.
-

2.2 FIXATIONS DE CONDUITS

- .1 Brides de fixation 1 trou, en acier, pour assujettir les conduits apparents dont le diamètre nominal est égal ou inférieur 53 mm. Brides 2 trous, en acier, pour fixer les conduits dont le diamètre nominal est supérieur 53 mm.
- .2 Étriers de poutre pour assujettir les conduits des ouvrages en acier apparents.
- .3 Étriers en U pour soutenir plusieurs conduits, disposer 1,5 m d'entraxe.
- .4 Tiges filetées de 6 mm de diamètre pour retenir les étriers de suspension.

2.3 RACCORDS DE CONDUIT

- .1 Raccords : conformes la norme CAN/CSA C22.2 numéro 18, spécialement fabriqués pour les conduits prescrits. Enduit : le même que celui utilisé pour les conduits.
- .2 Raccords en L préfabriqués, poser aux endroits où des coudes de 90 degrés sont requis sur des conduits de 21 mm et plus.
- .3 Raccords et manchons de raccordement étanches pour tubes électriques métalliques.
 - .1 Les joints vis de pression sont interdits.

2.4 RACCORDS DE DILATATION POUR CONDUITS RIGIDES

- .1 Raccords de dilatation étanches l'eau, pouvant supporter une dilatation linéaire et une déformation de 21 mm, et assurant la continuité du réseau de mise la terre.
- .2 Raccords de dilatation résistant aux intempéries et permettant la dilatation linéaire des conduits l'entrée des coffrets.
- .3 Des cavaliers de jonction sont requis pour assurer la continuité de masse avec chaque raccord de dilatation ou fournir un câble de mise à la terre de calibre approprié, de couleur vert à l'intérieur du conduit.

2.5 FILS DE TIRAGE

- .1 En polypropylène 6 mm.

PARTIE 3 EXÉCUTION

3.1 INSTALLATION

- .1 Poser les conduits apparents de façon à ne pas diminuer la hauteur libre de la pièce et en utilisant le moins d'espace possible.
-

-
- .2 Dissimuler les conduits sauf ceux qui sont posés dans des locaux d'installations mécaniques et électriques des locaux non finis.
 - .3 Le raccordement en guirlande (daisy chain) n'est pas permis.
 - .4 Utiliser des tubes électriques métalliques (EMT) lorsque les conduits ne risquent pas d'être endommagés sauf lorsque les conduits sont noyés dans le béton.
 - .5 Utiliser des conduits rigides en PVC dans le cas d'installations souterraines situées en milieu corrosif.
 - .6 Utiliser des conduits métalliques flexibles et étanches aux liquides dans le cas de connexions de moteurs ou de matériels vibrants situés dans des locaux humides ou mouillés, ou en milieu corrosif.
 - .7 Utiliser des conduits métalliques flexibles dans le cas de connexions de moteurs situés dans des locaux secs, de connexions d'appareils d'éclairage à incandescence, encastrés et dépourvus d'une boîte de sortie préfilée, de connexions d'appareils d'éclairage fluorescents montés en saillie ou encastrés et d'ouvrages ou d'éléments montés dans des cloisons métalliques amovibles.
 - .1 Sauf indication contraire, la longueur maximale de la course sous ce type de conduit est de 1 000 mm.
 - .8 Utiliser des conduits métalliques flexibles et étanches aux liquides dans le cas de connexions de moteurs ou de matériels vibrants situés dans des locaux humides ou mouillés, ou en milieu corrosif.
 - .9 Utiliser des conduits d'au moins 21 mm pour les circuits d'éclairage et d'alimentation.
 - .10 Cintrer les conduits froids.
 - .1 Remplacer les conduits qui ont subi une diminution de plus de 1/10 de leur diamètre original par suite d'un écrasement ou d'une déformation.
 - .11 Cintrer mécaniquement les conduits en acier de plus de 21 mm de diamètre.
 - .12 Le filetage des conduits rigides, exécuté sur le chantier, doit être d'une longueur suffisante pour permettre de faire des joints serrés.
 - .13 Installer un fil de tirage dans les conduits vides et l'identifier à chaque extrémité.
 - .14 De chaque panneau installé d'affleurement, faire monter jusqu'au vide de plafond, et descendre jusqu'au vide de plancher, deux conduits de réserve de 27 mm. Les conduits doivent aboutir dans des boîtes de jonction de 152 mm x 152 mm x 102 mm logées dans le plafond; dans le cas d'une dalle de béton apparente, ils doivent aboutir dans des boîtes montées en saillie sur la dalle.
 - .15 Enlever et remplacer les parties de conduits bouchés. Il est interdit d'utiliser des liquides pour déboucher les conduits.
 - .16 Assécher les conduits avant d'y passer les fils.
-

- .17 Les courbures minimales acceptables sont de 6 fois le diamètre pour tout conduit de 21 à 53 mm et de 10 fois le diamètre pour ceux de 63 mm et plus, ou selon les indications du manufacturier.
- .18 Isoler les conduits traversant les endroits où la différence de température est plus grande que 20 °C et installer des garnitures de drainage.
- .19 Installer un fil vert de continuité de masse dans les conduits PVC, FRE et flexible.
- .20 Les conduits de distribution électrique doivent être tenus à distance des conduits de téléphone et d'intercommunication.
- .21 Dans les plafonds suspendus, les conduits métalliques souples ne doivent pas être déposés sur la suspension du plafond, mais doivent être fixés à la structure à l'aide d'attaches de type « Ty-rap ».
- .22 Le réseau de conduits doit être continu entre les diverses boîtes, les conduits pénétrant convenablement dans celles-ci pour y être assujettis avec contre-écrous et manchons appropriés. Pendant la construction, les extrémités des conduits sont munies d'un bouchon pour empêcher l'entrée des matières étrangères. Les conduits aux extrémités libres doivent être munis d'un manchon protecteur.
- .23 Lorsqu'une dalle de béton est en contact direct avec le sol ou qu'il y a un danger de condensation, les conduits ne doivent pas passer dans cette dalle, à moins d'indication contraire aux plans, ou que des fils spéciaux soient utilisés. L'Entrepreneur évite, dans la mesure du possible, de poser les conduits dans les murs extérieurs; si l'Entrepreneur devait le faire, il faudrait installer les conduits du côté intérieur de l'isolation et éviter de boucher l'espace d'air prévu dans la maçonnerie.
- .24 Ne pas utiliser les supports ni l'équipement installés pour d'autres corps de métier, comme support de conduits ou de câbles.
- .25 Installer des raccords de dilatation lorsque les conduits traversent un joint de dilatation. Assurer la continuité des masses.
- .26 Terminer tout conduit par un embout plastique afin d'éviter tout endommagement de l'isolant des conducteurs.

3.2 CONDUITS APPARENTS

- .1 Installer les conduits parallèlement ou perpendiculairement aux lignes d'implantation du bâtiment.
- .2 Derrière les radiateurs l'infrarouge ou au gaz, installer les conduits en laissant un dégagement de 1,5 m.
- .3 Faire passer les conduits dans l'aile des éléments d'ossature en acier, s'il y a lieu. Utiliser des étriers à poutre de type « Caddy clips » pour assujettir le conduit à la structure.
- .4 Aux endroits où c'est possible, grouper les conduits dans des étriers en U montés en applique.
- .5 Sauf indication contraire, les conduits ne doivent pas traverser les éléments d'ossature.

- .6 Dans le cas des conduits placés parallèlement aux canalisations de vapeur ou d'eau chaude, prévoir un dégagement latéral d'au moins 75 mm; prévoir également un dégagement d'au moins 25 mm dans le cas des croisements.
- .7 L'utilisation de fils, broches, feuillard perforé, cordon ou « Ty-rap » pour la fixation des conduits est interdit.
- .8 Il est interdit d'installer des conduits horizontaux dans des murs de maçonnerie.
- .9 Il est interdit de noyer des conduits dans des ouvrages en terrazzo et dans des chapes de béton.

3.3 CONDUITS NOYÉS DANS DES OUVRAGES EN BÉTON COULÉ EN PLACE

- .1 Il est interdit d'installer des conduits dans ou sous les dalles de béton sauf où spécifiquement indiqué aux plans ou sur acceptation écrite du Représentant du Ministère.
- .2 Installer les conduits dans le tiers central des dalles, en tenant compte de la disposition des barres d'armature en acier.
- .3 Protéger les conduits à leur point de sortie d'un ouvrage en béton.
- .4 Installer des manchons aux endroits où les conduits traversent une dalle ou un mur.
- .5 Avant de recouvrir un ouvrage en béton d'une membrane hydrofuge, installer des manchons sur dimensionnés aux endroits où les conduits doivent traverser cette dernière. Appliquer du mastic (à froid) entre les manchons et les conduits.
- .6 Ne placer aucun conduit dans les dalles dont l'épaisseur est inférieur au quadruple du diamètre du conduit.
- .7 Noyer entièrement les conduits sous une couche de béton d'une épaisseur d'au moins 25 mm.
- .8 Disposer les conduits dans les dalles de façon qu'il y ait le moins de croisements possible.

3.4 CONDUITS NOYÉS DANS DES DALLES SUR SOL EN BÉTON COULÉ EN PLACE

- .1 Faire passer les conduits de 27 mm et plus sous les dalles et les noyer dans une enveloppe de béton de 75 mm d'épaisseur.
 - .1 Placer une couche de sable de 50 mm d'épaisseur sur l'enveloppe de béton, sous la dalle du plancher.

3.5 CONDUITS SOUTERRAINS

- .1 Installer les conduits en pente pour assurer l'évacuation de l'eau.
- .2 Hydrofuger les joints (l'exception des joints sur conduits en PVC) l'aide d'une épaisse couche de peinture bitumineuse.
- .3 Sceller adéquatement les conduits au niveau du bâtiment afin d'éviter toute infiltration.

FIN DE LA SECTION

PARTIE 1 GÉNÉRALITÉS

1.1 EXIGENCES CONNEXES

.1 Électricité

- .1 Section 26 05 00 - Électricité - Exigences générales concernant les résultats des travaux.

1.2 RÉFÉRENCES

.1 CSA International

- .1 CSA C22.2 No.42-10, Généralités Use Receptacles, Attachment Plugs and Similar Devices.
- .2 CAN/CSA numéro 42.1-F00(C2009), Plaques-couvercles pour dispositifs de câblage en affleurement (norme bi-nationale avec UL 514D).
- .3 CSA C22.2 numéro 55-FM1986(C2008), Interrupteurs spéciaux.
- .4 CSA C22.2 numéro 111-10, Interrupteurs à rupture brusque tout usage (Norme binationale avec UL 20).

PARTIE 2 PRODUITS

2.1 PRISES DE COURANT PROTÉGÉES CONTRE LES FUITES À LA TERRE

.1 Prises de courant doubles protégées, pour circuit de 15 A, 120 V et comprenant les éléments suivants.

- .1 Détecteur de fuite à la terre, à semi-conducteurs.
- .2 Dispositif d'essai et de réarmement.
- .3 Boîtier homologué CSA [1], monté en saillie avec plaque avant en acier inoxydable.

2.2 PLAQUES-COUVERCLES

.1 Munir tous les dispositifs de câblage d'une plaque-couvercle conforme à la norme CSA C22.2 numéro 42.1.

.2 Plaques-couvercles en acier inoxydable fini brossé à la verticale, de 1 mm d'épaisseur, pour dispositifs de câblage montés dans des boîtes de sortie encastrées.

.3 Plaques-couvercles : moulées en fonte d'aluminium pour dispositifs de câblage montés dans des boîtes pour conduits du type FS ou FD, montées en saillie avec fixation à 4 vis.

.4 Plaques-couvercles moulées, en aluminium, à l'épreuve des intempéries, à deux (2) battants à ressort, avec garnitures d'étanchéité pour prises de courant doubles, selon les indications.

- .5 Plaques-couvercles moulées, en aluminium, à ressort, à l'épreuve des intempéries, avec garnitures d'étanchéité pour prises de courant simples ou interrupteurs, selon les indications.

2.3 CONTRÔLE DE LA QUALITÉ À LA SOURCE

- .1 Pour l'ensemble de l'installation, n'utiliser que des plaques-couvercles provenant d'un seul et même fabricant.

PARTIE 3 EXÉCUTION

3.1 INSTALLATION

- .1 Interrupteurs
 - .1 Installer les interrupteurs à une voie de manière que la manette soit vers le haut lorsque les contacts sont fermés.
 - .2 Installer les interrupteurs dans des boîtes de sorties groupées, lorsqu'il faut plus d'un interrupteur au même endroit.
 - .3 Poser les interrupteurs à bascule à la hauteur prescrite à la section 26 05 00 - Électricité - Exigences générales concernant les résultats des travaux.
- .2 Prises de courant
 - .1 Installer les prises de courant dans des boîtes de sorties groupées, lorsqu'il faut plus d'une prise de courant au même endroit.
 - .2 Poser les prises de courant à la hauteur prescrite à la section 26 05 00 - Électricité - Exigences générales concernant les résultats des travaux.
 - .3 Lorsqu'il s'agit de prises doubles converties en prises séparées dont l'une est raccordée à un interrupteur, poser celle-ci dans le haut de la boîte montée à la verticale.
- .3 Plaques-couvercles
 - .1 Protéger le fini des plaques-couvercles en acier inoxydable au moyen d'une feuille de papier ou d'une pellicule plastique qui ne sera enlevée que lorsque tous les travaux de peinture et autres seront terminés.
 - .2 Sur les dispositifs de câblage groupés, poser une plaque-couvercle commune appropriée.
 - .3 Il est interdit de poser sur des boîtes montées en saillie des plaques-couvercles qui sont conçues pour boîtes encastrées.
 - .4 Utiliser 4 vis pour les plaques de recouvrement à l'épreuve des intempéries ou usage sévère.
- .4 Dans la même pièce, les interrupteurs, les prises de courant, les boutons ou points de contrôles devront être respectivement à la même hauteur.
- .5 Lorsque les dispositifs de filerie sont installés dans les murs où il y a des tuiles de céramique, des blocs vitrifiés ou autres matériaux semblables, les installer centrés sur lesdits blocs ou tuiles. Les dispositifs de filerie ne devront jamais être installés sur la ligne séparant le dado et le mur fini.

FIN DE LA SECTION

PARTIE 1 GÉNÉRALITÉS

1.1 RÉFÉRENCES

- .1 Cahier des charges et devis généraux (CCDG), édition 2015 : Infrastructures routières – Construction et réparation, préparé par le ministère des Transports du Québec et publié par « Les publications du Québec ».
- .2 Collection Normes – Ouvrages Routiers, édition la plus récente, préparé par le ministère des Transports du Québec publié par « Les publications du Québec ».
- .3 Norme ASTM D698- [07e1], - Standard Test Method for Laboratory Compaction Characteristics of Soil Using Standard Effort (12,400 ft-lbf/ft; [600 kN-m/m ;]).

1.2 PORTÉE DES TRAVAUX

- .1 L'Entrepreneur doit fournir toute la main-d'œuvre, les matériaux, l'équipement, l'outillage et les services requis pour l'exécution complète des travaux de terrassement tel que définis à l'article 11.1 du CCDG (2015) du ministère des Transports du Québec.
- .2 Les travaux de terrassement comprennent, sans s'y limiter, les travaux suivants :
 - .1 Déboisement, abattage, essouchement, évacuation des abattis et des débris et protection des arbres et arbustes;
 - .2 La protection des éléments existants;
 - .3 Déblais;
 - .4 Traits de scie;
 - .5 Enlèvement des trottoirs et bordures;
 - .6 Préparation de l'infrastructure;
 - .7 Remblais;
 - .8 Emprunts;
 - .9 Compactage des matériaux;
 - .10 Préparation et stabilisation de l'infrastructure;

PARTIE 2 PRODUITS

2.1 MATÉRIAUX

- .1 Le matériau granulaire concassé MG 20, MG 56 et MG 112 doivent être conformes au cahier des charges et devis généraux (CCDG) : infrastructures routières, édition 2015.
-

PARTIE 3 EXÉCUTION

3.1 EXAMEN

- .1 Vérification des conditions
 - .1 Avant de commencer les travaux, déterminer l'emplacement des canalisations de services situées sur le chantier ou à la proximité de ce dernier.
- .2 Évaluation
 - .1 L'essai des matériaux et l'essai de compactage des matériaux de remblai seront exécutés par un laboratoire désigné par le Représentant du ministère.
 - .2 Aviser le Représentant du ministère au plus tard 48 heures avant de commencer les travaux de remblayage ou de remplissage avec les matériaux approuvés, afin que le laboratoire d'essai désigné puisse effectuer les essais de compactage nécessaires.
 - .3 Avant de commencer les travaux, vérifier, en présence du Représentant du ministère, l'état des constructions, des arbres et des éléments de végétation, des pelouses, des clôtures, des poteaux de branchement, des câbles, des rails de chemin de fer et des surfaces revêtues en dur, des bornes de délimitation et des repères de nivellement existants qui pourraient être touchés par les travaux.

3.2 TRAVAUX PRÉPARATOIRES

- .1 Moyens temporaires de contrôle de l'érosion et des sédiments
 - .1 Mettre en place des moyens temporaires de contrôle de l'érosion et des sédiments pour prévenir la perte de sol et pour empêcher le dépôt, sur les propriétés et les allées piétonnes adjacentes, de sédiments charriés par les eaux de ruissellement ou de poussières et de particules entraînées par le vent.
 - .2 Protection des ouvrages en place
 - .1 Protéger les excavations contre le gel.
 - .2 Garder les excavations propres, exemptes d'eau stagnante et de sol friable.
 - .3 Protéger les éléments naturels et artificiels qui doivent demeurer en place. Sauf indication contraire ou à moins qu'ils soient situés dans une zone à bâtir, protéger les arbres existants contre tout dommage.
 - .4 Protéger les canalisations de services qui doivent demeurer en place.
 - .3 Travaux d'enlèvement
 - .1 Enlever les canalisations enfouies désuètes qui se trouvent à proximité des ouvrages et obturer les tronçons coupés au moyen de bouchons femelles.
 - .2 Enlever, dans les limites indiquées, les obstacles, la neige et la glace accumulés sur les surfaces de la zone d'excavation.
 - .3 Couper soigneusement les revêtements de chaussée délimitant l'excavation proposée, afin que la surface se brise de manière nette et uniforme.
-

3.3 MISE EN OEUVRE

- .1 Étayer et contreventer les excavations, protéger les pentes et les talus, et exécuter les travaux selon les exigences des règlements provinciaux et municipaux en vigueur.
- .2 Décapage de la terre végétale
 - .1 Ne pas manipuler la terre végétale lorsqu'elle est humide ou gelée ou d'une manière qui pourrait compromettre la structure du sol.
 - .2 Enlever la terre végétale recouvrant les aires qui seront occupées par un nouvel ouvrage.
 - .3 Mettre la terre végétale en dépôt aux endroits désignés par le Représentant du ministère.
 - .4 Transporter la terre végétale inutilisée hors de la zone des travaux aux endroits désignés par le Représentant du ministère.
- .3 Effectuer les travaux d'excavation nécessaires à l'exécution des terrassements, quels que soient les matériaux rencontrés.
 - .1 Ne pas remanier le sol ou le roc en dessous des surfaces portantes. Informer le Représentant du ministère de la fin des travaux d'excavation.
 - .2 Si la capacité portante du sol n'est pas satisfaisante, des travaux d'excavation supplémentaires seront autorisés par écrit et payés aux termes fixés à convenir.
- .4 Compactage des matériaux : Article 11.9 du CCDG (2015) du ministère des Transports du Québec.
- .5 Déblais de deuxième classe : Articles 11.4 et 11.4.5 du CCDG (2015) du ministère des Transports du Québec. L'entrepreneur doit prioriser la réutilisation des matériaux de déblai pour les raccordements à la surface pavée.
- .6 Emprunts : Articles 11.8.1 et 11.8.2 du CCDG (2015) du ministère des Transports du Québec.
- .7 Essai de portance : Article 11.10.4 du CCDG (2015) du ministère des Transports du Québec.
- .8 Préparation de l'infrastructure : Article 11.10.1 du CCDG (2015) du ministère des Transports du Québec.
- .9 Rebutis : Article 11.4.7 du CCDG (2015) du ministère des Transports du Québec.
- .10 Remblais : Article 11.6 du CCDG (2015) du ministère des Transports du Québec.
- .11 Trait de scie : Article 11.4.9 du CCDG (2015) du ministère des Transports du Québec

3.4 CONTRÔLE DE LA QUALITÉ SUR PLACE

- .1 Le matériau de remplissage et les aires à remblayer doivent être inspectés et approuvés par le Représentant du ministère.
-

3.5 REMBLAYAGE

- .1 Commencer les travaux de remblayage seulement après que le matériau de remplissage et les aires à remblayer aient été inspectés et approuvés par écrit par le Représentant du ministère.
- .2 Matières nuisibles : débarrasser les aires à remblayer de la neige et de la glace, des débris de construction, des matières organiques et de l'eau stagnante qui s'y trouvent.
- .3 Support latéral : disposer le remblai de façon uniforme de part et d'autre des ouvrages au fur et à mesure que progressent les travaux, de manière à égaliser la pression des terres.
- .4 Compactage du sol d'assise : compacter le sol d'assise existant sous les surfaces revêtues en dur de la masse volumique prescrite pour les matériaux de remplissage. Remblayer les aires excavées avec les matériaux décrits aux plans.
- .5 Mise en place
 - .1 Étendre les matériaux de remblai, les matériaux de remplissage et les matériaux de la couche de base par couches de 150 mm d'épaisseur. Ajouter la quantité d'eau requise pour obtenir la masse volumique prescrite.
- .6 Compactage : compacter chaque couche de matériaux jusqu'à l'obtention des masses volumiques, conformément à la norme ASTM D698, selon les indications aux plans.
- .7 Tranchées
 - .1 Jusqu'à 300 mm au-dessus des canalisations ou des conduits : étendre du sable à la main.
 - .2 À plus de 300 mm au-dessus des canalisations et des conduits : utiliser le matériau d'origine approuvé par le Représentant du ministère.
- .8 Surfaces gazonnées : utiliser les déblais jusqu'au niveau de la terre végétale, sauf dans les tranchées et à moins de 600 mm des fondations.

3.6 NIVELLEMENT

- .1 Effectuer le nivellement de manière que l'eau ne s'écoule pas vers les bâtiments, les murs et les surfaces revêtues en dur, mais qu'elle soit plutôt dirigée vers les bouches d'égout et les autres ouvrages d'évacuation approuvés par le Représentant du ministère. Nivelier le sol en lui donnant une pente progressive entre les différents points cotés selon les indications.
- .2 Les travaux doivent être exécutés en tenant compte de tous les éléments existants. L'entrepreneur est responsable d'uniformiser les surfaces projetées aux surfaces existantes.

3.7 NETTOYAGE

- .1 Nettoyage final : évacuer du chantier les matériaux/matériels en surplus, les déchets, les outils et l'équipement.

PARTIE 1 GÉNÉRALITÉS

1.1 RÉFÉRENCES

- .1 Cahier des charges et devis généraux (CCDG), section 12, édition 2015 : Infrastructures routières – Construction et réparation, préparé par le ministère des Transports du Québec et publié par « Les publications du Québec ».
- .2 Collection Normes – Ouvrages Routiers, édition la plus récente, préparé par le ministère des Transports du Québec publié par « Les publications du Québec ».
- .3 Norme NQ 2560-114 «Travaux de génie civil-Granulats».

1.2 PORTÉE DES TRAVAUX

- .1 L'Entrepreneur doit fournir toute la main-d'œuvre, les matériaux, l'équipement, l'outillage et tous les services requis pour une exécution complète des travaux de fondation, incluant sans s'y limiter :
 - .1 la mise en forme et le compactage;

PARTIE 2 PRODUITS

2.1 MATÉRIAUX

- .1 Les matériaux de fondation doivent être conformes à la norme NQ 2560-114 «Travaux de génie civil-Granulats».

Stationnement :

- .1 Fondation supérieure : MG 20, 150 mm d'épaisseur, compacté à 98% du Proctor modifié (voir coupe type pavage et stationnement supérieure);
- .2 Fondation supérieure : MG 20, 150 mm d'épaisseur, compacté à 98% du Proctor modifié (voir coupe type structure de stationnement);
- .3 Fondation inférieure : MG 56, 225 mm d'épaisseur, compacté à 95% du Proctor modifié (voir coupe type structure de stationnement);
- .4 Sous-fondation : MG 112 , 300 mm d'épaisseur, compacté à 95% du Proctor modifié (voir coupe type structure de stationnement);

Zone d'aménagement en béton :

- .5 Fondation supérieure : MG 20, 50 mm d'épaisseur, compacté à 98% du Proctor modifié (voir coupe type zone d'aménagement en béton);

Structure de chaussée

- .6 Fondation supérieure : MG 20, 200 mm d'épaisseur, compacté à 98% du Proctor modifié (voir coupe type structure de chaussée);
- .7 Fondation inférieure : MG 112, 450 mm d'épaisseur, compacté à 95% du Proctor modifié (voir coupe type structure de chaussée);

Base de béton pour un support à vélo

- .8 Fondation supérieure : MG 20, 50 mm d'épaisseur, compacté à 98% du Proctor modifié (voir coupe type base de béton pour un support à vélo);

Base de béton pour un conteneur

- .9 Fondation supérieure : MG 20, 150 mm d'épaisseur, compacté à 98% du Proctor modifié (voir coupe type base de béton pour un conteneur);

PARTIE 3 EXÉCUTION

3.1 MISE ENPLACE

- .1 À moins d'avis contraire, l'entrepreneur doit exécuter les travaux selon les spécifications techniques de la section 12.3.3 du CCDG (2015) pour la sous-fondation et fondation du revêtement en enrobé bitumineux et amendé par le texte suivant :
 - .1 mettre en place les matériaux granulaires selon les épaisseurs spécifiées;
 - .2 réaliser, aux endroits indiqués, la fondation à la profondeur et au niveau prescrits;
 - .3 s'assurer qu'aucun matériau gelé n'est mis en place;
 - .4 mettre en place les matériaux de fondation et sous-fondation sur une surface propre, non gelée et exemptée de neige et de glace;
 - .5 mettre en place les matériaux de fondation en employant des méthodes qui préviennent la ségrégation et la dégradation des matériaux;
 - .6 enlever et remplacer toute partie d'une couche dans laquelle il y a eu ségrégation des matériaux au cours de la mise en place».

3.2 TOLÉRANCES

L'écart admissible, en ce qui concerne le niveau et le profil en travers de la fondation, après compactage, est de 10 mm en plus ou en moins par rapport au niveau indiqué sur les plans; l'écart ne peut toutefois être uniforme, en plus ou en moins, sur toute la surface de la fondation.

L'entrepreneur doit corriger les irrégularités de la surface en ameublissant le sol et en ajoutant ou en enlevant des matériaux, jusqu'à ce que le niveau de la surface de la fondation soit dans les limites de tolérance prescrites.

3.3 PROTECTION

- .1 Maintenir la couche de fondation finie dans un état conforme à la présente section, jusqu'au moment de la réalisation de la couche suivante ou de l'acceptation des travaux par le Représentant du ministère.

3.4 NETTOYAGE

- .1 Nettoyage en cours de travaux : effectuer les travaux de nettoyage conformément à la section 01 74 11 - Nettoyage.
 - .1 Laisser les lieux propres à la fin de chaque journée de travail.
- .2 Nettoyage final : évacuer du chantier les matériaux et le matériel en surplus, les déchets, les outils et l'équipement
- .3 L'Entrepreneur doit nettoyer toute accumulation de gravier et d'autres matériaux à cause de ses travaux, de façon à ce que le regard soit fonctionnel. Le nettoyage du cadre et couvercle doit être inclus dans le prix soumis.

FIN DE LA SECTION

PARTIE 1 GÉNÉRALITÉS

1.1 RÉFÉRENCES

- .1 Cahier des charges et devis généraux (CCDG), Section 13, édition 2015 : Infrastructures routières – Construction et réparation, préparé par le ministère des Transports du Québec et publié par « Les publications du Québec ».
- .2 Collection Normes – Ouvrages Routiers, édition la plus récente, préparé par le ministère des Transports du Québec publié par « Les publications du Québec ».

1.2 PORTÉE DES TRAVAUX

- .1 L'Entrepreneur doit fournir toute la main-d'œuvre, les matériaux, l'équipement, l'outillage et tous les services requis pour une exécution complète des travaux de revêtement en enrobé bitumineux préparé et posé à chaud, incluant sans s'y limiter :
 - .1 L'application de liant;
 - .2 Le revêtement bitumineux selon la zone indiquée au plan;
 - .3 Le raccordement au pavage existant.
 - .4 L'ajustement du regard et des puisards au niveau existant

PARTIE 2 PRODUITS

2.1 MATÉRIAUX :

- .1 Bitume : conforme au CCDG;
- .2 Béton bitumineux : conforme au CCDG;
- .3 Fondation et sous-fondation granulaire : conforme au CCDG;
- .4 Peinture pour marquage : blanche, conforme au CCDG.

2.2 BITUME

- .1 L'Entrepreneur doit fournir au Représentant du ministère une attestation de conformité du bitume avant le début des travaux ainsi que pour chaque changement de lot du bitume reçu durant les travaux de pavage.
 - .2 Le bitume utilisé pour l'exécution des travaux doit correspondre à celui spécifié par le concepteur.
-

2.3 TYPE D'ENROBÉS BITUMINEUX

- .1 Le type d'enrobés bitumineux requis pour le présent projet est :

Stationnement

- .1 Couche d'usure : ESG-14, 70 mm d'épaisseur, compacté à au moins 93% de la densité maximale, obtenue à l'essai LC-26-045 pour les mélanges bitumineux;

Chaussée

- .1 Couche d'usure : EB-10S, 40 mm d'épaisseur, compacté à au moins 93% de la densité maximale, obtenue à l'essai LC-26-045 pour les mélanges bitumineux;
- .2 Couche de base : ESG-14, 80 mm d'épaisseur, compacté à au moins 93% de la densité maximale, obtenue à l'essai LC-26-045 pour les mélanges bitumineux;

PARTIE 3 EXÉCUTION

3.1 MISE EN OEUVRE

- .1 À moins d'avis contraire, l'Entrepreneur doit exécuter les travaux selon les spécifications techniques de la section la section 13.3 du CCDG (2015) du ministère des Transports du Québec incluant les activités suivantes, sans s'y limiter :
- .1 Joints : Article 13.3.4.3 du CCDG (2015) du ministère des Transports du Québec et amendé par le texte suivant :
- .1 « L'Entrepreneur doit badigeonner d'une couche uniforme d'émulsion ou de bitume liquide tout joint transversal ou longitudinal, sans exception, peu importe leur température.
- .2 En aucun temps, il ne sera permis de chauffer un joint.»
- .2 Liant d'imprégnation ou d'accrochage : Article 13.2 du CCDG (2015) du ministère des Transports du Québec.
- .3 L'Entrepreneur doit fournir toute la main-d'œuvre, les matériaux, l'équipement, l'outillage et tous les services requis pour une exécution complète des travaux d'ajustement de regards et puisards aux élévations proposées.

3.2 ACCESSOIRES

- .1 L'Entrepreneur doit apporter une attention spéciale à la finition de l'ensemble des surfaces de pavage et particulièrement autour des accessoires.

- .2 Lors d'un déplacement accidentel d'un accessoire, l'Entrepreneur doit refaire le compactage de la fondation supérieure, avant la mise en œuvre du revêtement en enrobé.
- .3 L'Entrepreneur doit prendre toutes les actions requises pour protéger les accessoires de façon à ce que ceux-ci soient en bon état et propres après les travaux, et ce, à la satisfaction du maître de l'ouvrage.
- .4 L'Entrepreneur doit protéger avant le début des travaux le couvert du regard et les puisards de façon à empêcher le gravier et le pavage de pénétrer à l'intérieur de ceux-ci.

3.3 NETTOYAGE DU CADRE, COUVERCLE ET DE LA GRILLE (REGARD ET PUISARD)

Après la mise en œuvre du revêtement de finition, l'Entrepreneur doit nettoyer toute accumulation de bitume, de gravier et d'autres matériaux à cause de ses travaux, de façon à ce que les regards et les puisards soient fonctionnels. Ce nettoyage du cadre, couvercle et de la grille doit être inclus dans le prix soumis pour le revêtement en enrobé.

3.4 MARQUAGE DE STATIONNEMENT

Délimiter par peinture les subdivisions des parcs de stationnement et exécuter les autres marquages conformément aux recommandations du fabricant et selon les plans.

FIN DE LA SECTION

PARTIE 1 GÉNÉRALITÉS

1.1 SECTIONS CONNEXES

- .1 Section 03 30 00- Béton coulé en place
- .2 Section 31 00 99 –Terrassements- Travaux de petite envergure.

1.2 RÉFÉRENCES

- .1 Association canadienne de normalisation (CSA)/CSA International
 - .1 CSA-A23.1-F04/A23.2-F04, Béton - Constituants et exécution des travaux/Essais et pratiques normalisées pour le béton.

1.3 DOCUMENTS/ÉCHANTILLONS SOUMETTRE

- .1 Soumettre les documents et les échantillons requis conformément la section 01 33 00 - Documents et échantillons soumettre.
- .2 Informer le Représentant du Ministère de la source d'approvisionnement proposée, et assurer l'accès cette dernière aux fins de l'échantillonnage au moins deux (2) semaines avant le début des travaux.

1.4 TRANSPORT, ENTREPOSAGE ET MANUTENTION

- .1 Gestion et élimination des déchets
 - .1 Trier les déchets en vue de leur recyclage conformément la section 01 47 21 - Gestion et élimination des déchets de construction/ démolition.

PARTIE 2 PRODUITS

2.1 MATÉRIAUX/MATÉRIELS

- .1 Mélanges de béton et matériaux pour béton : conformes la section 03 30 00 - Béton coulé en place.
- .2 Produits de cure : conformes la section 03 30 00 - Béton coulé en place.
- .3 Couche de base granulaire : matériaux conformes la section 32 11 16.01-Fondation et sous-fondation granulaire.
- .4 Huile de décoffrage ne tachant pas : agent de démoulage chimiquement actif, contenant des produits qui réagissent la chaux libre et donnent un savon soluble dans l'eau.

- .1 Matériaux de remblai : matériaux conformes la section 32 11 16.01-Fondation et sous-fondation granulaire.

PARTIE 3 EXÉCUTION

3.1 PRÉPARATION DU TERRAIN

- .1 Effectuer les travaux de préparation du terrain conformément la section 31 00 99 – Terrassement-travaux de petite envergure.
- .2 Réaliser les talus avec les déblais; ces derniers doivent être exempts de matières organiques et de toute autre substance nuisible. Éliminer les déblais en surplus ou impropres hors du chantier.
- .3 En réalisant les talus, prévoir, s'il y a lieu, des accotements d'au moins 1 m hors des limites des ouvrages en béton.
- .4 Placer les matériaux de remblai en couches d'au plus 300 mm et compacter jusqu' au moins 95 % de la masse volumique sèche maximale, selon la norme ASTM D698.

3.2 FONDATION GRANULAIRE

- .1 Avant d'épandre les matériaux granulaires de la fondation granulaire, faire approuver le sol d'assise par le Représentant du Ministère.
- .2 Épandre les matériaux granulaires de la fondation en respectant les tracés, les largeurs et les profondeurs indiqués.
- .3 Compacter les matériaux de la couche de base granulaire en couches d'au plus 300 mm d'épaisseur, jusqu' au moins 95 % de la masse volumique maximale, selon la norme ASTM D698.

3.3 OUVRAGES EN BÉTON

- .1 Avant de couler le béton, faire approuver la couche de base granulaire et les armatures en acier par le Représentant du Ministère.
- .2 Réaliser les ouvrages en béton conformément la section 03 30 00 - Béton coulé en place.
- .3 L'Entrepreneur doit protéger le béton contre gel.
- .4 Immédiatement après avoir passé la taloche, donner la surface du trottoir un fini brossé uniforme cannelures régulières d'au plus 2 mm de profondeur, en passant le balai-brosse perpendiculairement l'axe du trottoir.
- .5 Arrondir les bords conformément aux indications l'aide d'un fer bordure ayant un rayon de 10 mm.
- .6 Les machines coffrages glissants équipées d'un système de fil de guidage servant de repère de niveau et d'alignement peuvent être employées s'il est établi qu'elles assureront la qualité de

mise en oeuvre jugée satisfaisante par le Représentant du Ministère. Finir les surfaces l'aide d'outils manuels, la demande du Représentant du Ministère.

3.4 TOLÉRANCES

- .1 Les écarts admissibles concernant les surfaces finies sont de 3 mm par 3 mètres de longueur, mesurés l'aide d'une règle de 3 m.

3.5 JOINTS DE DILATATION ET JOINTS DE RETRAIT

- .1 Après avoir passé la taloche et pendant que le béton est ferme mais encore plastique, tirer des joints de retrait transversaux intervalles de 3 m.
- .2 Réaliser des joints de dilatation [selon les indications] [selon les directives du Représentant du Ministère à intervalles de 6 m.
- .3 Les joints des trottoirs et bordures doivent coïncider.

3.6 JOINTS DE RUPTURE

- .1 Prévoir des joints de rupture autour des regards de visite et des bouches d'égout et le long des bordures, bouches d'égout, bâtiments et autres ouvrage permanents.
- .2 Poser un fond de joint dans les joints de rupture conformément la section 03 30 00 - Béton coulé en place.
- .3 Sceller les joints de rupture avec un produit d'étanchéité approuvé par le Représentant du Ministère.

3.7 CURE DU BÉTON

- .1 Assurer la cure du béton en exposant en continu les surfaces finies apparentes une atmosphère humide, conformément aux exigences de la norme CSA-A23.1/A23.2, pendant au moins une (1) journée après la mise en place du béton, ou en les scellant avec un produit de cure selon les directives du Représentant du Ministère afin que le mélange conserve l'humidité nécessaire son mûrissement.
- .2 Si l'on utilise des toiles de jute pour assurer la cure du béton en atmosphère humide, mettre en place deux épaisseurs de toiles prémouillées sur les surfaces de béton, et les maintenir continuellement humides pendant la période de cure.
- .3 Appliquer le produit de cure uniformément de manière à former une pellicule continue, conformément aux exigences du fabricant.

3.8 REMBLAYAGE

- .1 Laisser le béton durcir pendant sept (7) jours avant de remblayer.

- .2 Remblayer jusqu'aux niveaux indiqués, avec les matériaux indiqués par le Représentant du Ministère.
 - .1 Compacter et profiler selon les directives du Représentant du Ministère.

3.9 TRAITEMENT À L'HUILE DE LIN

- .1 Une fois terminée la période de cure prescrite, appliquer uniformément deux couches d'huile de lin sur la surface propre et sèche des bordures, des trottoirs et des caniveaux.
- .2 La solution d'huile de lin doit être constituée de 50 % d'huile de lin cuite et de 50 % de white spirit, en volume.
- .3 Effectuer le traitement lorsque la température extérieure est au-dessus de 10 degrés Celsius.
- .4 Appliquer la première couche raison de 135 ml/m².
- .5 Une fois la première couche sèche, appliquer la deuxième couche raison de 90 ml/m².

3.10 NETTOYAGE

- .1 Effectuer les travaux de nettoyage conformément la section 01 74 11 - Nettoyage.
- .2 Une fois les travaux d'installation et le contrôle de la performance terminés, évacuer du chantier les matériaux et les matériels en surplus, les déchets, les outils et l'équipement.

FIN DE LA SECTION

PARTIE 1 GÉNÉRALITÉS

1.1 RÉFÉRENCES

- .1 Se référer aux prescriptions du Cahier des charges et devis généraux CCDG (2015) du ministère des Transports du Québec.
- .2 Se référer à la Collection Normes – Ouvrages routiers du ministère des Transports du Québec, édition la plus récente, Norme 9101 datée du 15 décembre 2009.

1.2 PORTÉE DES TRAVAUX

- .1 L'Entrepreneur doit fournir tous les matériaux, main-d'œuvre et équipements nécessaires et inclure tous les coûts connexes pour la réalisation complète de tous les travaux de mise en place de la terre végétale dans le présent devis.
- .2 Ces travaux comprennent, sans s'y limiter :
 - .1 la préparation de la surface et le nivellement de finition.

PARTIE 2 PRODUITS

2.1 TERRE VÉGÉTALE

- .1 Terre végétale pour les aires engazonnées : mélange de particules, de micro-organismes et de matières organiques constituant un milieu favorable à la croissance des plantes souhaitées.
- .2 Ne contenant pas d'éléments toxiques ni d'inhibiteurs de croissance.
- .3 Doit contenir entre 3 et 20% de matière organique (base sèche).
- .4 La densité apparente du sol ne doit pas dépasser 1800 kg/m³.
- .5 Produisant une surface finie exempte de :
 - .1 débris ligneux et de pierres dont les dimensions dépassent 50 mm;
 - .2 au moins 90% de la masse des matériaux d'origine minérale doivent passer par le tamis de 5mm.
- .6 Consistance : terre friable lorsqu'elle est humide.

PARTIE 3 EXÉCUTION

3.1 PRÉPARATION DES SURFACES

- .1 Vérifier le niveau du sol afin de s'assurer qu'il est adéquat.
 - .1 Dans le cas contraire, aviser le Représentant du ministère et ne pas entreprendre les travaux avant d'avoir reçu l'autorisation de ce dernier.
- .2 Nivelier le sol en éliminant les creux et les aspérités et en lui donnant une pente qui favorise un bon écoulement des eaux.
- .3 Enlever les débris, les racines, les branches, les pierres de plus de 50 mm de diamètre et les autres substances nuisibles.
 - .1 Enlever le sol contaminé par du chlorure de calcium, des matières toxiques et des produits pétroliers.
 - .2 Enlever les débris qui dépassent de 75 mm la surface du sol.
 - .3 Éliminer hors du chantier la totalité des matériaux enlevés.
- .4 Ameublir le sol sur toute l'aire devant recevoir une couche de terre végétale, jusqu'à une profondeur d'au moins 100 mm.
 - .1 Répéter l'opération perpendiculairement aux premières passes sur les surfaces où le matériel de transport et d'épandage a compacté le sol.

3.2 MISE EN PLACE ET ÉTALEMENT DE LA TERRE VÉGÉTALE

- .1 Une fois que le Représentant du ministère a accepté le sol d'assise existant, mettre la terre végétale en place.
- .2 Étaler la terre végétale en couches uniformes.
- .3 Étaler la terre végétale en couches de l'épaisseur minimale suivante après tassement :
 - .1 100 mm pour les aires à gazonner;
- .4 Étaler à la main la terre végétale.

3.3 NIVELLEMENT DE FINITION

- .1 Nivelier le sol afin d'éliminer les creux et les aspérités et de favoriser un bon écoulement des eaux.
 - .1 Réaliser une couche de terre friable en ameublissant le sol et en le ratissant.
 - .2 Laisser les surfaces lisses, uniformes et bien fermes de sorte qu'il ne se forme pas de traces profondes sous le poids d'une personne.

3.4 NETTOYAGE

- .1 Effectuer les travaux de nettoyage conformément à la section 01 74 11 - Nettoyage.

- .2 Une fois les travaux terminés, évacuer du chantier les matériaux en surplus, les matériaux de rebut, et les outils.

FIN DE LA SECTION

PARTIE 1 GÉNÉRALITÉS

1.1 RÉFÉRENCES

- .1 Cahier des charges et devis généraux (CCDG), Section 13, édition 2015 : Infrastructures routières – Construction et réparation, préparé par le ministère des Transports du Québec et publié par « Les publications du Québec ».
- .2 Collection Normes – Ouvrages Routiers, édition la plus récente, préparé par le ministère des Transports du Québec publié par « Les publications du Québec ».

1.2 PORTÉE DES TRAVAUX

- .1 L'Entrepreneur doit fournir tous les matériaux, main-d'oeuvre et équipements nécessaires et inclure tous les coûts connexes pour la réalisation complète de tous les travaux d'ensemencement indiqués sur les plans ou spécifiés dans le présent devis.

1.3 DOCUMENTS / ÉCHANTILLONS À SOUMETTRE POUR APPROBATION / INFORMATION

- .1 Soumettre les documents suivants :
 - .1 Soumettre les fiches techniques requises ainsi que les instructions et la documentation du fabricant concernant le gazon. Les fiches techniques doivent indiquer les caractéristiques des produits, les critères de performance, les dimensions, les limites et la finition.
 - .2 Certificats : soumettre les documents signés par le fabricant, certifiant que les produits, les matériaux et le matériel satisfont aux prescriptions quant aux caractéristiques physiques et aux critères de performance du mélange de semences, de la pureté des semences et de la qualité du gazon.

1.4 TRANSPORT, ENTREPOSAGE ET MANUTENTION

- .1 Transporter, entreposer et manutentionner les matériaux et le matériel conformément aux instructions écrites du fabricant.
 - .2 Livraison et acceptation : livrer les matériaux et le matériel au chantier dans leur emballage d'origine, lequel doit porter une étiquette indiquant le nom et l'adresse du fabricant.
 - .3 Entreposage et manutention
 - .1 Entreposer les matériaux conformément aux recommandations du fournisseur.
-

- .2 Remplacer les matériaux et le matériel défectueux ou endommagés par des matériaux et du matériel neufs.

PARTIE 2 PRODUITS

2.1 MATÉRIAUX

- .1 Tous les matériaux requis pour les travaux d'aménagement paysager couverts par la présente section doivent être conformes à la Norme 9101 du ministère des Transports du Québec et l'Entrepreneur est tenu de s'y référer.
- .2 Types de gazon cultivé
 - .1 Gazon à pâturin du Kentucky/à fétuques numéro un : cultivé uniquement à partir de mélanges de semences de cultivars de pâturin du Kentucky et de fétuques rouges gazonnantes ou de fétuques rouges traçantes, et contenant au moins 40 % de cultivars de pâturin du Kentucky et 30 % de fétuques rouges gazonnantes ou traçantes.
- .3 Eau
 - .1 Eau fournie par le Représentant du ministère à l'endroit désigné.
- .4 Engrais
 - .1 Engrais conformes à la Loi sur les engrais et au Règlement sur les engrais du Canada.

PARTIE 3 EXÉCUTION

3.1 EXAMEN

- .1 Vérification des conditions : avant de procéder à l'installation du gazon, s'assurer que l'état des surfaces/supports préalablement mis en œuvre aux termes d'autres sections ou contrats est acceptable et permet de réaliser les travaux conformément aux instructions écrites du fabricant.
 - .1 Faire une inspection visuelle des surfaces en présence du Représentant du ministère.
 - .2 Informer immédiatement le Représentant du ministère de toute condition inacceptable décelée.
 - .3 Commencer les travaux d'installation seulement après avoir corrigé les conditions inacceptables et reçu l'approbation du Représentant du ministère.

3.2 TRAVAUX PRÉPARATOIRES

Se référer à la section 32 91 19.13 - Mise en place de terre végétale et nivellement de finition

3.3 MISE EN ŒUVRE

- .1 L'Entrepreneur doit exécuter les travaux selon les spécifications techniques de la section 19 du CCDG (2015) du ministère des Transports du Québec incluant les activités suivantes, sans s'y limiter :
 - .1 Plaques retenues par leur poids (P1) : Article 19.3.7.2.1 du CCDG (2015) du ministère des Transports du Québec.

3.4 PÉRIODE D'ENGAZONNEMENT

- .1 Engazonnement au moyen de plaques de gazon : se référer à l'article 19.3.7.1 du CCDG (2015) du ministère des Transports du Québec.

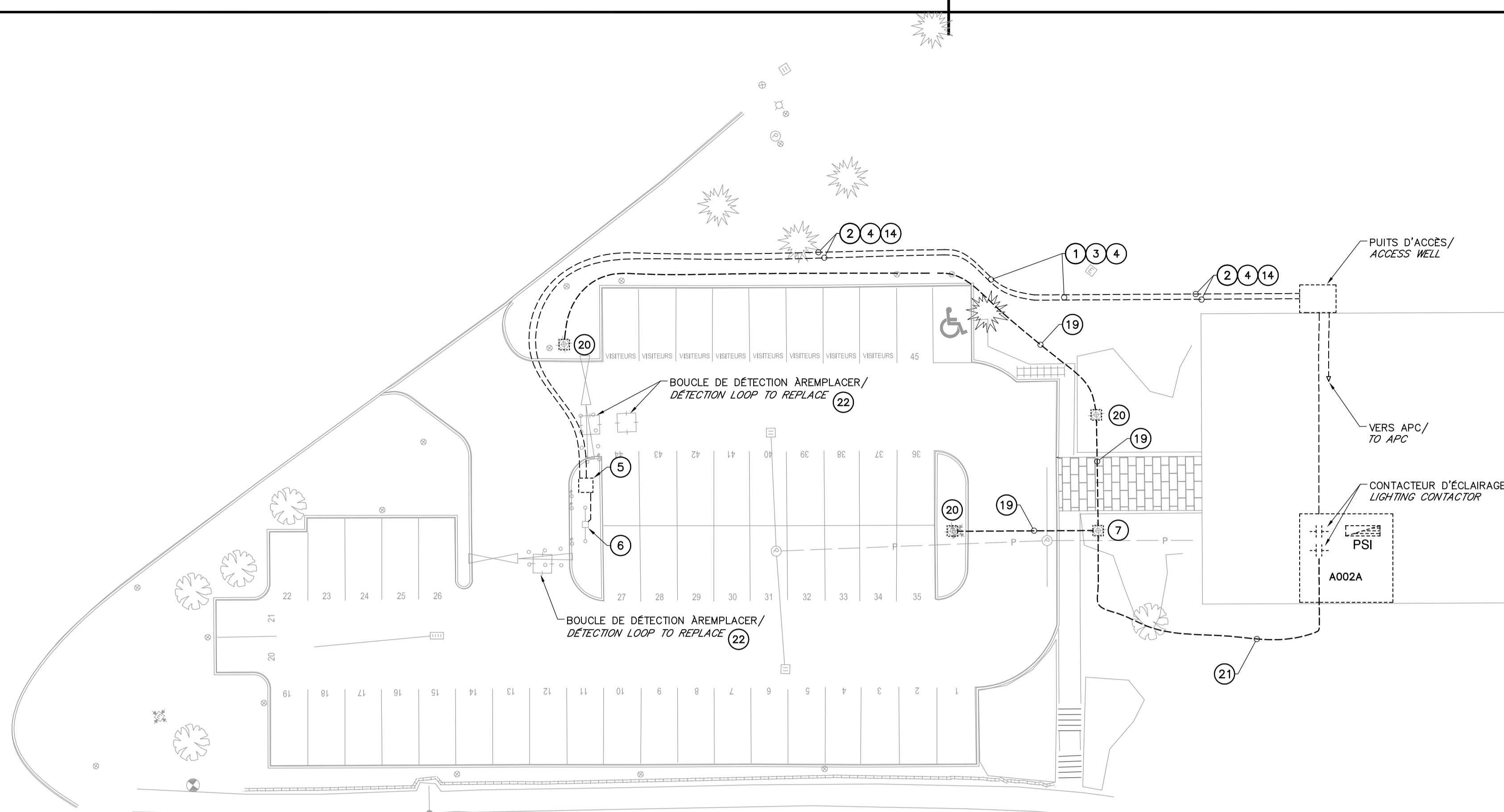
3.5 NETTOYAGE

- .1 Nettoyage en cours de travaux : effectuer les travaux de nettoyage conformément à la section 01 74 11 - Nettoyage.
 - .1 Laisser les lieux propres à la fin de chaque journée de travail.
 - .2 Maintenir les chaussées et les surfaces adjacentes à l'emplacement propres et exemptes de boue, de terre et de débris en tout temps.
- .2 Nettoyage final : évacuer du chantier les matériaux/le matériel en surplus, les déchets, les outils et l'équipement .
 - .1 Nettoyer et remettre en état les zones touchées par les travaux.

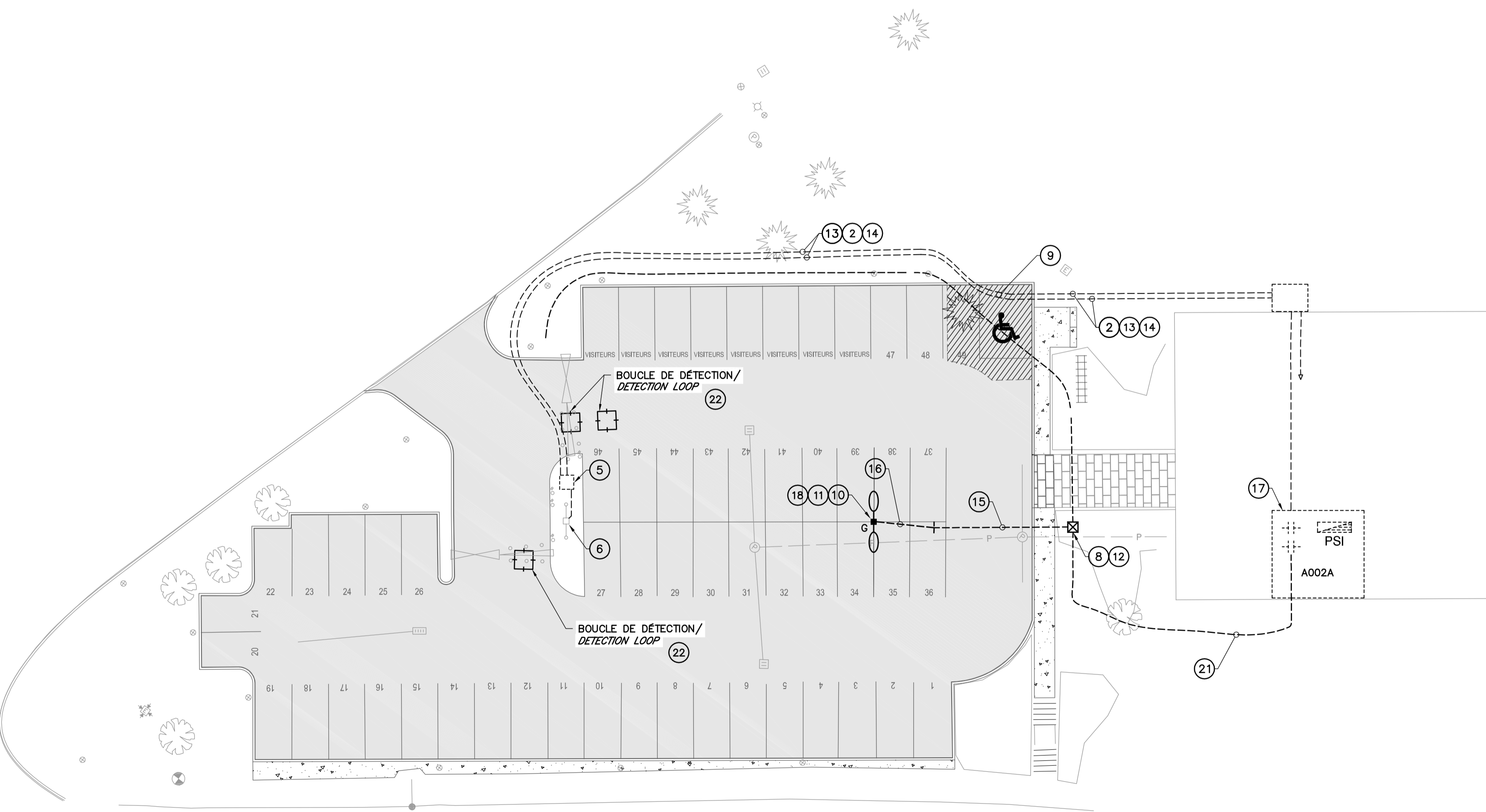
3.6 RÉCEPTION DES TRAVAUX

- .1 Les surfaces recouvertes de gazon cultivé seront acceptées par le Représentant du ministère si les conditions suivantes sont respectées.
 - .1 Les surfaces gazonnées sont établies de façon adéquate.
 - .2 Les surfaces gazonnées sont exemptes de zones de gazon mort et d'aires dénudées.

FIN DE LA SECTION



ÉTAT DES LIEUX / EXISTING SITE LAYOUT
1:250



AMÉNAGEMENT PROPOSÉ / PROPOSED DEVELOPMENT
1:250

LÉGENDE / LEGEND

- PRISE DE COURANT 15 A, 120 V, DUPLEX. / G.F.I. POWER OUTLET 15 A, 120 V, DUPLEX.
- PANNEAU DE DÉRIVATION. / BRANCH PANEL.
- LAMPADAIRE. / LAMPOST.
- BOÎTE DE JONCTION. / JUNCTION BOX.
- CONDUIT SOUTERRAIN. / UNDERGROUND CONDUIT.
- ÉQUIPEMENT EXISTANT À CONSERVER. / EXISTING EQUIPMENT RETAIN.
- NOUVEL ÉQUIPEMENT. / NEW EQUIPMENT.

NOTES DESCRIPTIVES / DESCRIPTIVE NOTES

- 1 INTERCEPTER LE CONDUIT EXISTANT À CET ENDROIT. / AT THIS PLACE, INTERCEPT THE EXISTING CONDUIT.
- 2 CONDUIT EXISTANT 27mmØ + 5#12 + 1#12 VERT. / 27mmØ EXISTING CONDUIT + 5#12 + 1#12 GREEN.
- 3 COUPER CONDUIT EXISTANT. / CUT THE EXISTING CONDUIT.
- 4 RETIRER LES CÂBLES. / REMOVE WIRES.
- 5 GUÉRITÉ ET INTERCOM EXISTANTS. / EXISTING GATE AND INTERCOM.
- 6 LAMPADAIRE EXISTANT. / EXISTING LAMPOST.
- 7 ENLEVER LE LAMPADAIRE ET MASSIF POUR PERMETTRE DE RETIRER LES CÂBLES/ REMOVE THE LAMPOST AND BASE TO BE ABLE TO REMOVE THE CABLE.
- 8 NOUVELLE BOÎTE DE JONCTION SYNERTECH # 1324-12 AVEC MARQUAGE ÉLECTRIQUE POUR LES ÉPISURES D'ÉCLAIRAGE. / NEW SYNERTECH # 1324-12 JUNCTION BOX WITH ELECTRICAL MARKING FOR LIGHTING SPLICES.
- 9 NOUVEAU CONDUIT PVC 27mmØ ET 53mmØ. / NEW PVC CONDUIT 27mmØ AND 53mmØ.
- 10 VOIR DÉTAIL DE BASE DE LAMPADAIRE. / SEE DETAIL LAMPOST BASE.
- 11 NOUVEAU LAMPADAIRE TYPE G. / NEW LAMPOST G TYPE.
- 12 ÉPISURE SCOTCH CAST. / SCOTCH CAST SPLICES.
- 13 CÂBLE EXISTANT À REINSTALLER. / REINSTALL EXISTING WIRE.
- 14 CONDUIT 53mmØ EXISTANT + 4 PAIRES #22 + 2#16 + 3#18. / EXISTING CONDUIT 53mmØ + 4 PAIRS + 2#16 + 3#18.
- 15 CONDUIT EXISTANT PVC 27mmØ À PROLONGER. / EXISTING PVC CONDUIT 27mmØ TO EXTEND.
- 16 NOUVEAU CONDUIT 27mmØ AVEC NOUVEAU CÂBLE 2#12 RW90 + 1 VERT. / NEW PVC CONDUIT 27mmØ WITH NEW WIRE 2# 12 RW90 + 1 GREEN.
- 17 REFAIRE LES CONNEXIONS AUX CONTACTEURS D'ÉCLAIRAGE ET DES CIRCUITS TOUCHÉS DU PANNEAU PSI. / REDO THE CONNECTIONS TO THE LIGHTING CONTACTORS AND TO THE TOUCHED CIRCUIT INSIDE PANEL PSI.
- 18 ÉPISURE DE TYPE À COMPRESSION AVEC 3 RANGS DE RUBAN SUPER 88. / COMPRESSION SPLICE TYPE WITH 3 TURN OF TAPE SUPER 88.
- 19 CONDUIT EXISTANT À VIDER. / EXISTING CONDUIT TO ELIMINATE.
- 20 LAMPADAIRE ET MASSIF À ÉLIMINER. / LAMPOST AND BASE TO DISPOSE.
- 21 CONDUIT ET CÂBLE EXISTANTS À CONSERVER. / EXISTING CONDUIT AND WIRE RETAIN.
- 22 BOUCLE DE DÉTECTION EXISTANTE À REMPLACER PAR UNE BOUCLE PRÉFABRIQUÉE DE 1.8 M X 0.9 M ET INSTALLER SOUS LE NOUVEAU PAVAGE. / EXISTING DETECTION LOOP TO REPLACE BY ONLY PREFABRICATED LOOP 1.8 M X 0.9 M AND TO INSTALL UNDER NEW PAVEMENT.

NOTES GÉNÉRALE / GENERAL NOTE

L'EXCAVATION ET REMBLAYAGE EST À LA CHARGE DE L'ÉLECTRICIEN. / THE FILL AND EXCAVATION ARE IN THE ELECTRICIAN CONTRACT.

TYPE G / Type G

LAMPADAIRE AVEC POTEAU DE 4.5 M / Lamppost W/4.5 M pole
 MONTAGE DOUBLE 180° AVEC DEUX LUMINAIRES / Dual mounting 180° W/2 luminaires
 BOÎTER EN ALUMINIUM MOULÉ SOUS PRESSION FINI NOIR / Aluminum die-cast housing, black finish
 DEGRÉS DE PROTECTION CLASSIFIÉ IP66 CERTIFIÉ / Certified IP66 protection class
 PORTE AVEC ACCÈS SANS OUTIL / Access door requiring no tools
 4000 K COOL, MINIMUM 70 CRI / 4000K, minimum 70 CRI
 TEMPÉRATURE D'OPÉRATION ENTRE -30 & 40C / Operating temperature between -30 & 40C
 DISPOSITIF DE PROTECTION DE SURTENSION DE 10kV/10kV overvoltage protection device
 96 LUMENS PAR WATT / 96 lumens per watt
 PILOTE ÉLECTRONIQUE 120 VOLTS DE 350MA / 120-volts, 350mA electronic pilot
 APPAREIL 2 BARRES LED DE 21 LED CONSOMMATION / Fixture W/2 LED bars of 21 LEDs each consumption 25W PAR BARRE / 25W per bar
 CONSOMMATION TOTALE DE 51 WATTS / Total consumption 51 watts
 DISTRIBUTION TYPE 4 / Type 4 distribution
 TEMPÉRATURE DE TEST D'OPÉRATION DE 55 CELSIUS / Operational testing temperature 55 celsius
 POUR UNE DURÉE DE VIE DE 50 000 HEURES À CETTE TEMPÉRATURE / For a 50 000 hour duration at this temperature
 GARANTIE DE 5 ANS MINIMUM / 5-years minimum warranty
 RÉPONDANT AUX NORMES LM79 & LM80 / Compliant with LM79 & LM80 standards

POTEAUX EN ACIER / Steel poles

RÉFÉRENCES DE CERTIFICATION : CSA C22.2 NUMÉRO 206-FM1987 (R2008), POTEAUX D'ÉCLAIRAGE, Soudées conformes à la norme CSAW59.1-F03 (C2008) ET W.47.1-F09, CERTIFIÉ CWB ALIMENTATION SOUTERRAINE POTEAUX À MONTER SUR SOCLE EN BÉTON SANS EMBASE POUR TRANSFORMATEUR POTEAUX EN ACIER GALVANISÉ À CHAUD AVEC FINI NOIR PEINT DE POUDRE DE POLYESTER. MONO PIÈCE DE FORME CARRÉ 4" X 4" D'UNE LONGUEUR TOTALE DU FÔT DE 4573MM PAR DU FÔT D'UNE ÉPAISSEUR D'AU MOINS 4.8 MM. (188 DE POLICE) TROU DE MAIN (75 MM X 152 MM) À 457 MM AU-DESSUS DE LA BASE, AVEC CADRE DE RENFORT SOUDÉ ET COUVERCLE BOULONNÉ, JOINT NEOPRENE, POUR L'ACCÈS AUX CONNEXIONS ÉLECTRIQUES. BORNE DE MISE À LA TERRE. REVÊTEMENT DE FINITION ÉLECTRODÉPOSITION THERMOURÇISSABLES, COMPRENANT UN NETTOYAGE AU JET DE SABLE, DEUX (2) APPRÊTS DE POUDRE À BASE DE ZINC ET D'UNE (1) COUCHE DE POLYESTER THERMOURÇISSABLE DE COULEUR NOIR S'APPAREILLANT TOUT À FAIT À LA COULEUR DES NOUVEAUX LUMINAIRES. UN (1) CACHE BASE EN ALUMINIUM PEINT, ENSEMBLE ROBUSTE HOMOLOGUE CSA / Certification reference: CSA C22.2 no 206-FM1987 (R2008), lighting poles; welds to CSAW59.1-F03 (C2008) and W.47.1-F09, CWB certified, underground electrical power, concrete base mounted pole w/out transformer bed plate, pole in hot-dip galvanized steel w/black finish coat of polyester powder paint, one-piece 4" x 4" square shape, total length of pole 4572mm, minimum wall thickness 4.8 mm (188th inch), hand-hole (75 mm x 152 mm) located 457mm above the base; w/welded reinforcing frame and bolted cover, neoprene joint for access to electrical connections, ground terminal finish coating by electroplating, thermosetting, includes sandblasting, two (2) coats of zinc-based powder and one (1) coat of thermoset polyester, colour black to match perfectly that of the new luminaires, one (1) base cover in painted aluminum, provide CSA approved sturdy assembly
 LAMPADAIRE DE TYPE G / POSTLAMP TYPE G
 # PPSS415 HAB-GALVZ2D-180 C.B. 8" INDUSTRIE PRÉCISION PLUS INC.
 ANCRAGE: 19mm x 900mm GALVANISÉ
 COOPER SÉRIE VISION / VISION SERIES VXS-B02-LED-1-1L-4-BZ-C/A MA1071-BZ

Les Services exp inc.
 T: +1.418.623.0598 F: +1.418.623.1636
 5400, boul. des Galeries, bureau 205
 Québec, QC G2K 2B4
 CANADA



- BÂTIMENT • DÉVELOPPEMENT DURABLE • ÉNERGIE
- INDUSTRIEL • INFRASTRUCTURES
- SOLS ET ENVIRONNEMENT



0	POUR SOUMISSION	2015-10-01
A	POUR COMMENTAIRE 99%	2015-09-25
révisions	description	date

A	no. du détail detail no.
B	no de la feuille où détail exigé sheet no. where detail required
C	no. de la feuille où détaillé sheet no. where detailed

Projet / Project
 2560, boul. Hochelaga Blvd, Québec, QC, G1V 2J3

RÉFECTION DES STATIONNEMENT LOT 1
 SERVICE BUILDING EXPANSION

ÉLECTRICITÉ
 ELECTRICITY
 AMÉNAGEMENT EXTÉRIEUR
 EXTERIOR LAYOUT

Conçu par / Designed By	L-D. Houle, ing.	
Date	2015/09/25	(aaaa/mm/jj)
Dessiné par / Drawn By	J. Ruiz, dess.	
Date	2015/09/25	(aaaa/mm/jj)
Approuvé par / Approved By	L-D. Houle, ing.	
Date	2015/09/25	(aaaa/mm/jj)
Soumission / Tender	POUR SOUMISSION	
Administrateur de projets / Project Manager		
No du projet / Project no.	R.0740047.001	No du projet / Project no. 14-41A
TPSGC / Client	PWGSC	Client / Client
Nom du fichier / File name	QUE-00228786_E01.DWG	No de classement / File no.
No de plan ou dessin / Drawing or plan no.	E01-PN-BAT-R_074004_001	No de la feuille / Sheet no. E01/02

Les Services exp inc.
 5400, boul. des Galeries, bureau 205
 Québec, QC G2K 2B4
 CANADA



- BÂTIMENT • DÉVELOPPEMENT DURABLE • ÉNERGIE
- INDUSTRIEL • INFRASTRUCTURES
- SOLS ET ENVIRONNEMENT

0	POUR SOUMISSION	2015-10-01
A	POUR COMMENTAIRE 99%	2015-09-25

révisions	description	date
A	no. du détail detail no.	
B	no de la feuille où détail exigé sheet no. where detail required	
C	no. de la feuille où détaillé sheet no. where detailed	

Projet: 2560, boul. Hochelaga Blvd, Québec, QC, G1V 2J3

REFECTION DES STATIONNEMENTS LOT 1
 SERVICE BUILDING EXPENSION

ÉLECTRICITÉ
 ELECTRICITY

AMÉNAGEMENT EXTÉRIEUR
 EXTERIOR LAYOUT

Conçu par: L-D. Houle, ing. / Designed By
 Date: 2015/09/25 / (aaaa/mm/jj)

Dessiné par: J. Ruiz, dess. / Drawn By
 Date: 2015/09/25 / (aaaa/mm/jj)

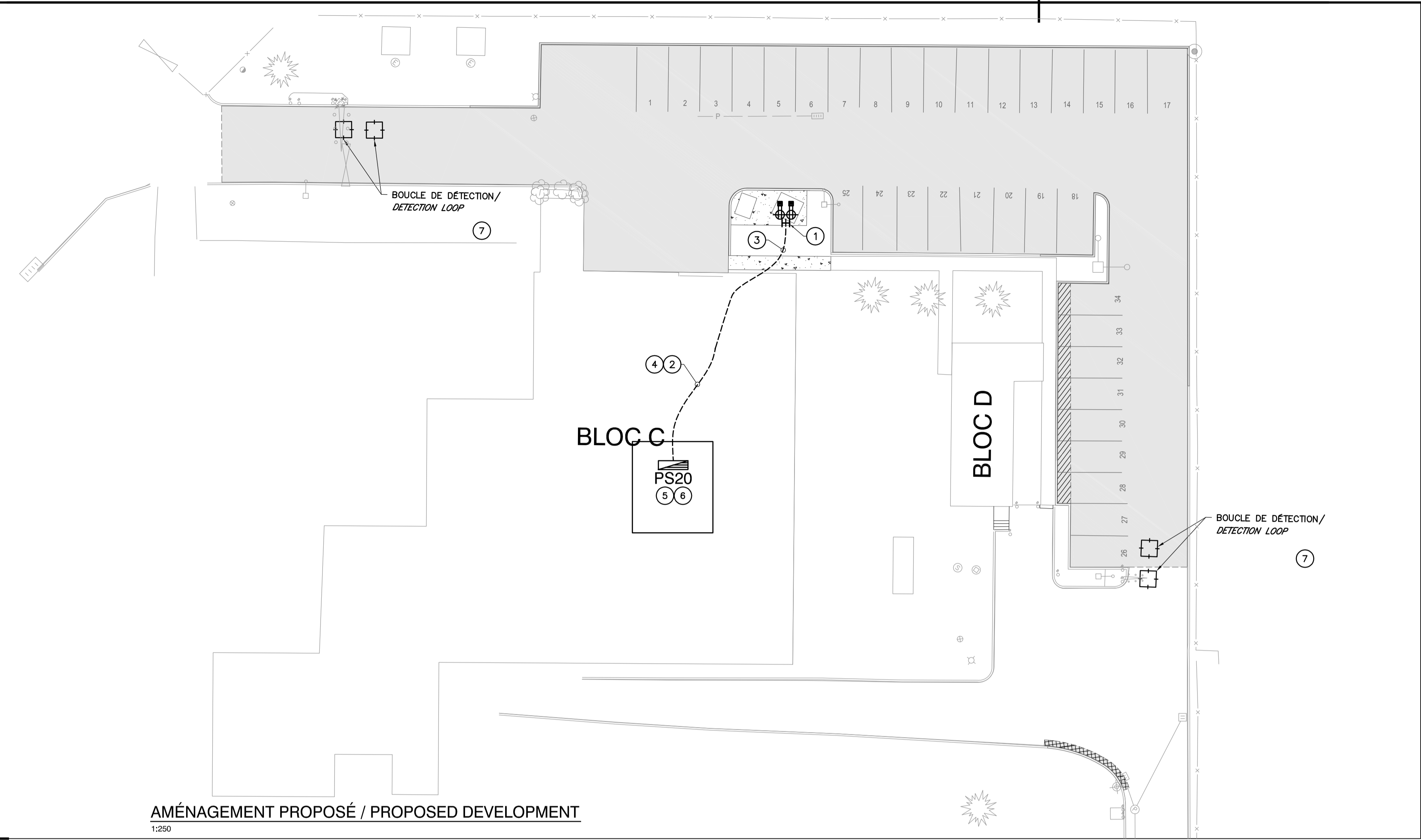
Approuvé par: L-D. Houle, ing. / Approved By
 Date: 2015/09/25 / (aaaa/mm/jj)

Soumission: POUR SOUMISSION / Tender

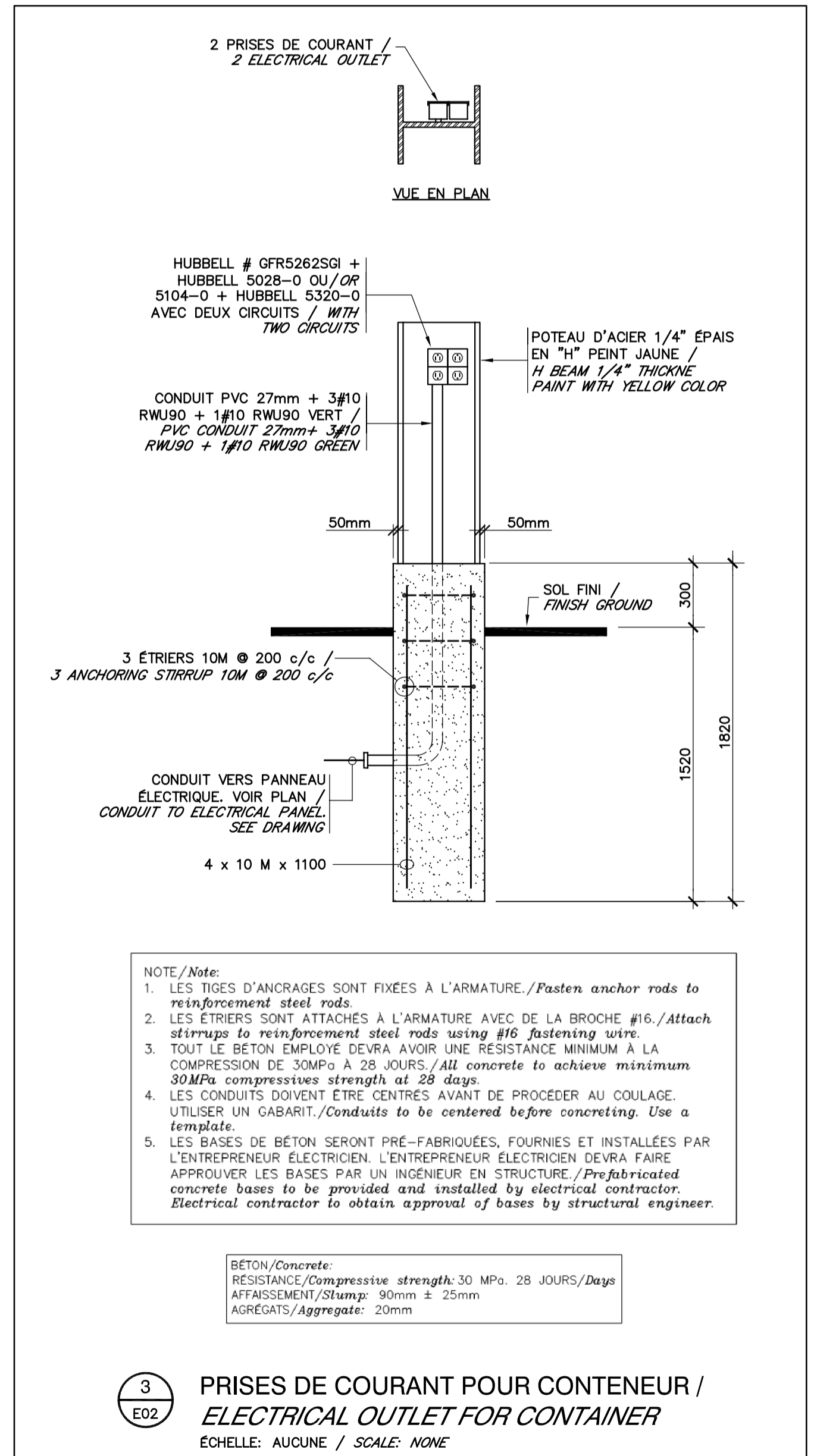
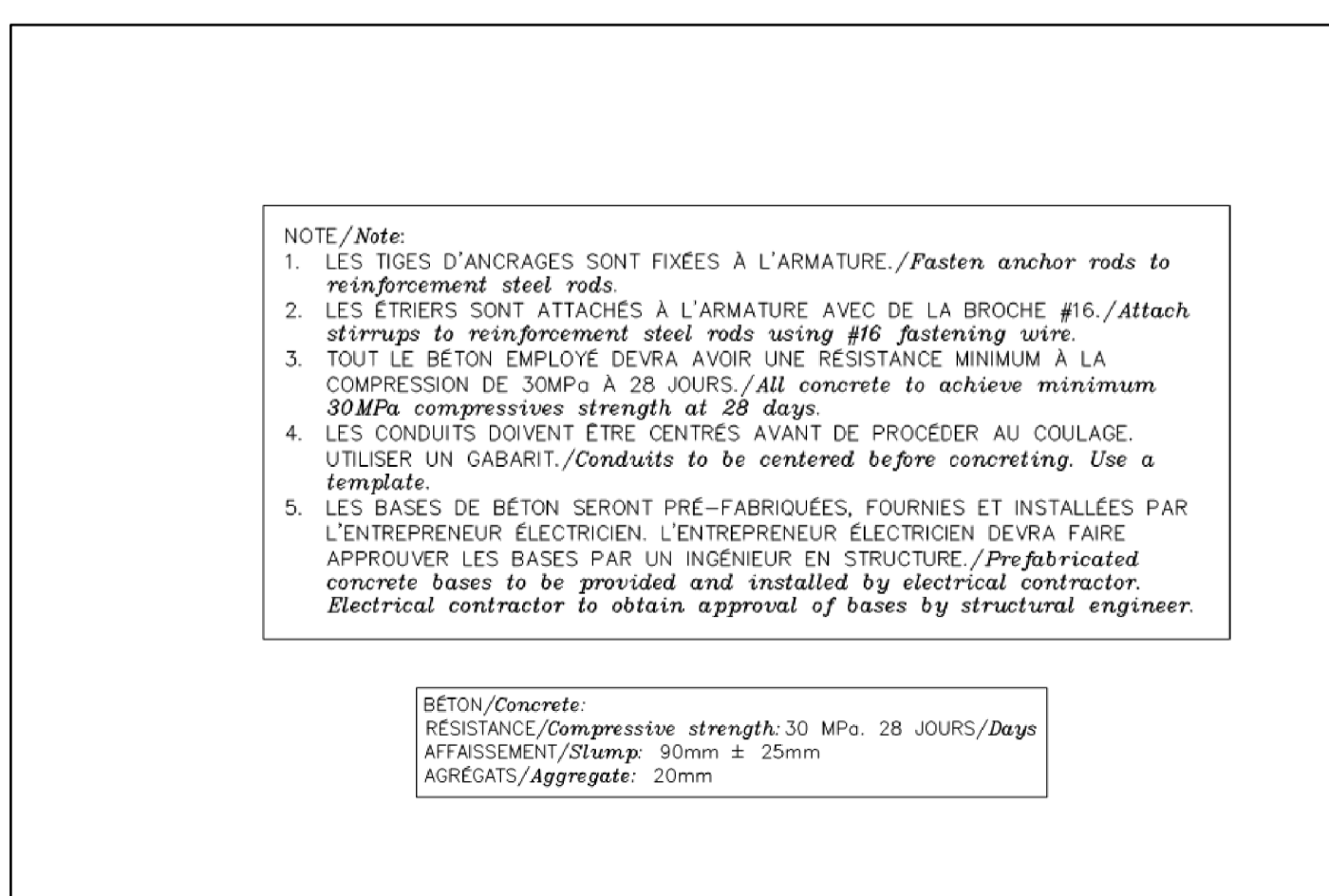
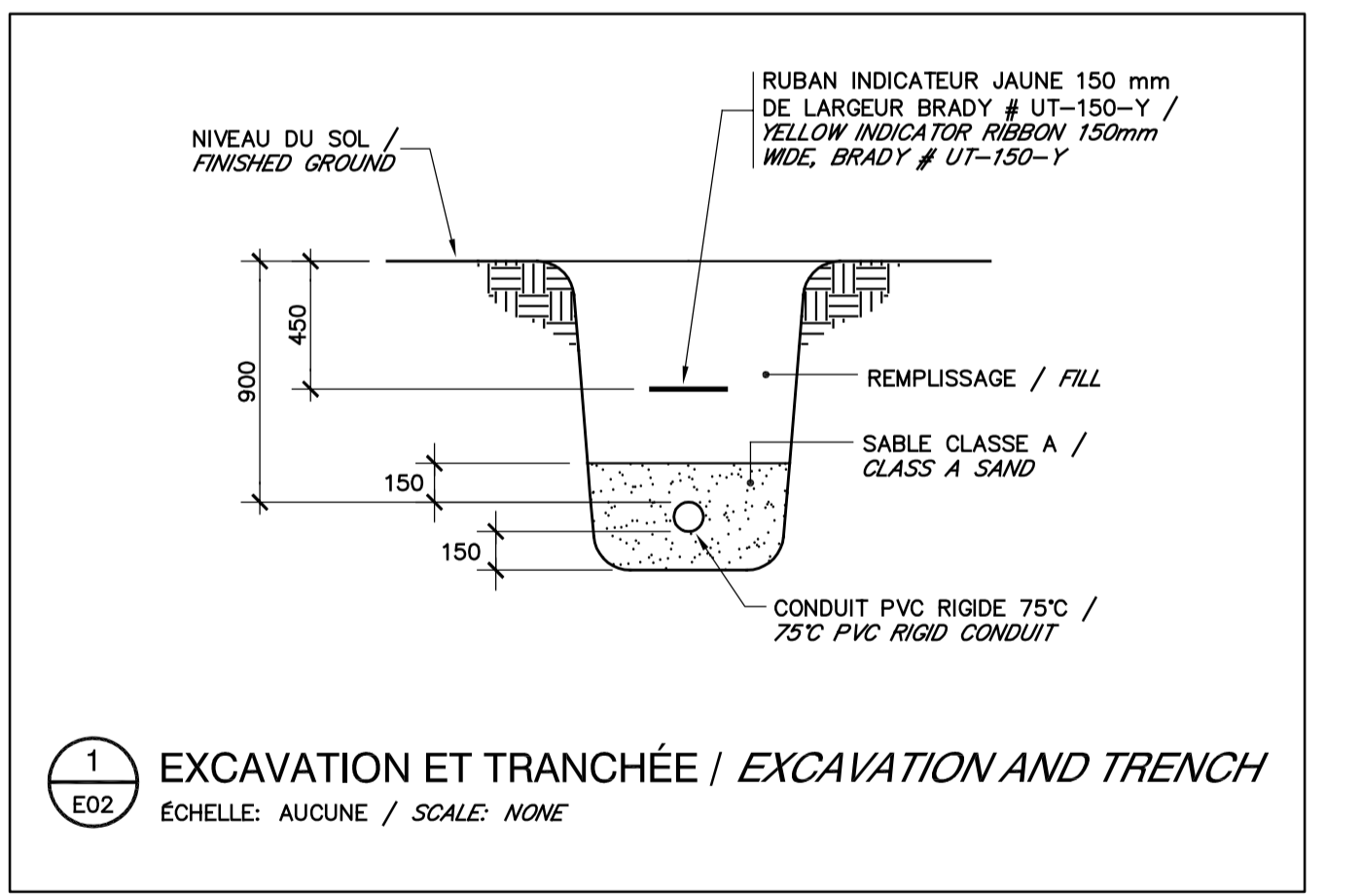
Administrateur de projets: / Project Manager
 No du projet: R.0740047.001 / Project no. 14-41A
 TPSGC: Client / Client

Nom du fichier: QUE-00228786_E02.DWG / File name
 No de plan ou dessin: / Drawing or plan no. / No de la feuille: E02/02
 Sheet no.

- NOTES DESCRIPTIVES / DESCRIPTIVE NOTES**
- VOIR DÉTAIL 3/E02 PRISE DE COURANT POUR CONTENEUR. / SEE DETAIL 3/E02 ELECTRICAL OUTLET FOR CONTAINER.
 - NOUVEAU CONDUIT PVC 27mmø + 3#10 + 1#10 VERT. / NEW PVC CONDUIT 27mmø + 3#10 + 1#10 GREEN.
 - VOIR DÉTAIL DE TRANCHEE. / SEE TRENCH DETAIL.
 - INSTALLATION FIXÉE À LA DALLE. / FIX CONDUIT TO STRUCTURE.
 - PRÉVOIR DEUX DISJONCTEURS 15A, 1ø TEL QUE L'EXISTANT. / ADD TWO BREAKER 15A, 1ø SAME AS THE EXISTING.
 - PANNEAU ÉLECTRIQUE / EXISTING ELECTRICAL PANEL.
 - BOUCLE DE DÉTECTION EXISTANTE À REMPLACER PAR UNE BOUCLE PRÉFABRIQUÉE DE 1.8 M X 0.9 M ET INSTALLER SOUS LE NOUVEAU PAVAGE. / EXISTING DETECTION LOOP TO REPLACE BY ONLY PREFABRICATED LOOP 1.8 M X 0.9 M AND TO INSTALL UNDER NEW PAVEMENT.

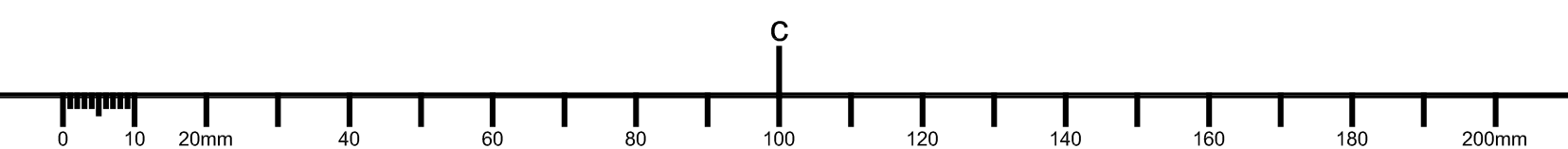


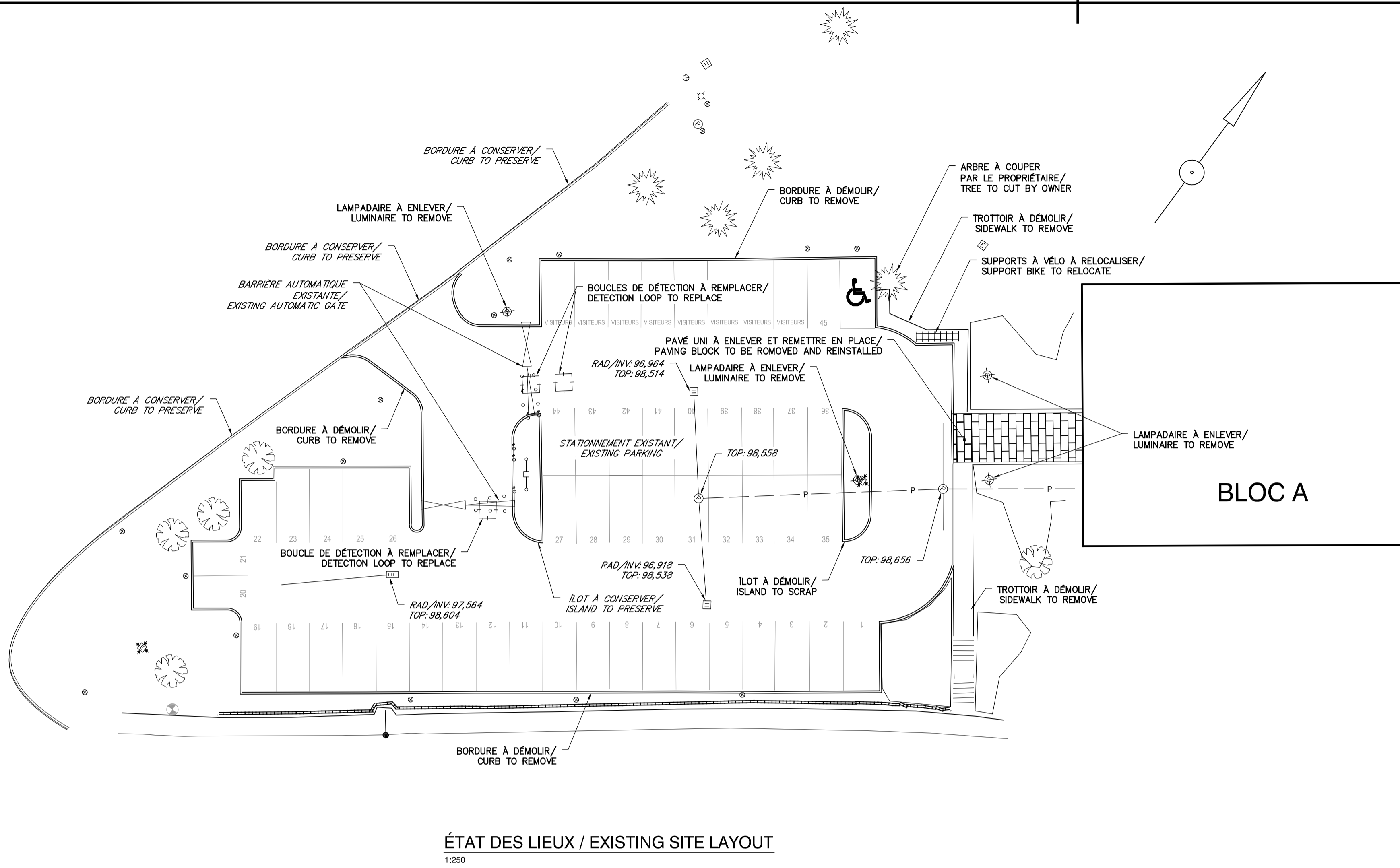
AMÉNAGEMENT PROPOSÉ / PROPOSED DEVELOPMENT
 1:250



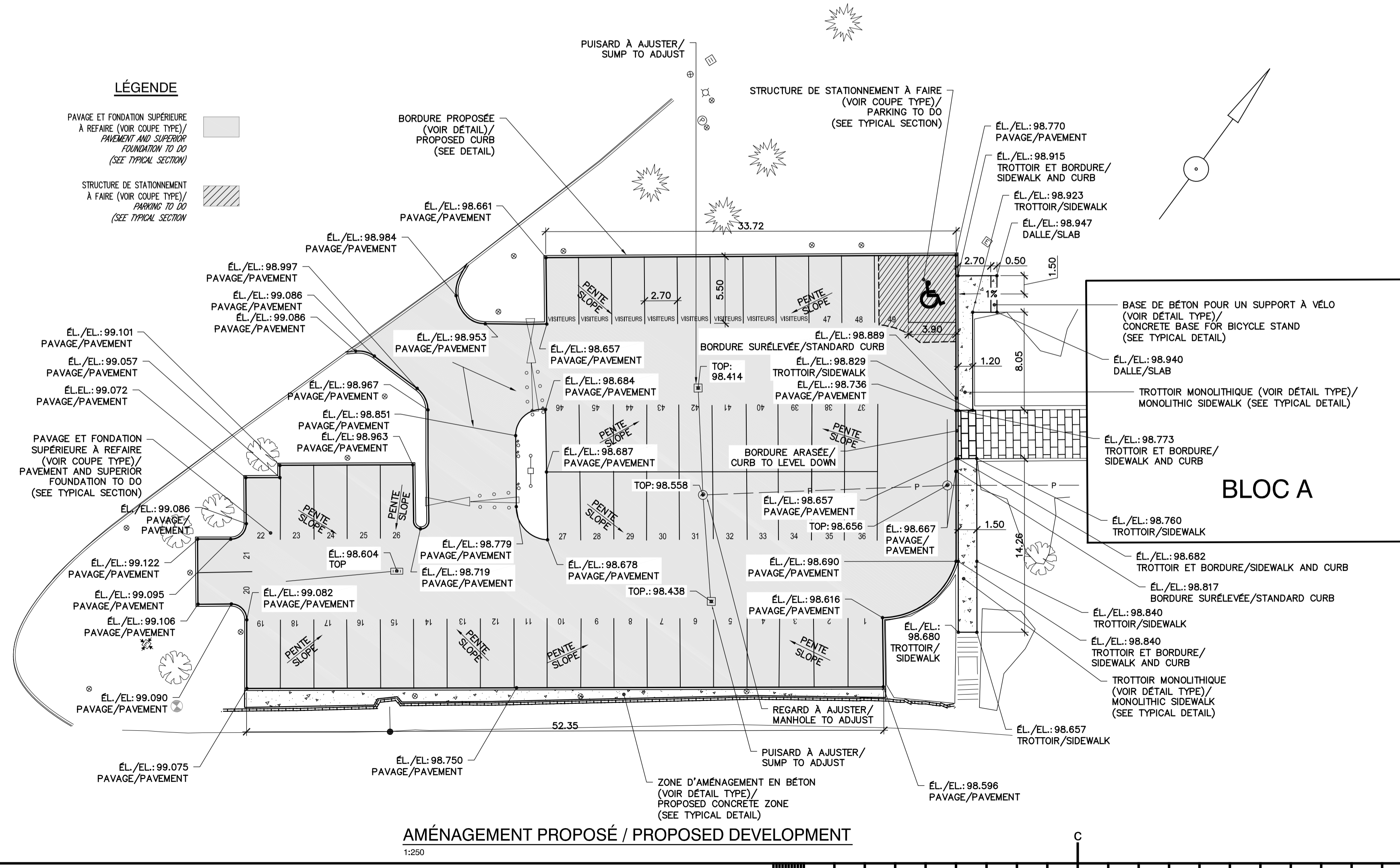
NOTE/Note:
 1. LES TIGES D'ANCRAGES SONT FIXÉES À L'ARMATURE. / Fasten anchor rods to reinforcement steel rods.
 2. LES ÉTRIERS SONT ATTACHÉS À L'ARMATURE AVEC DE LA BROCHE #16. / Attach stirrups to reinforcement steel rods using #16 fastening wire.
 3. TOUT LE BÉTON EMPLOYÉ DEVRA AVOIR UNE RÉSISTANCE MINIMUM À LA COMPRESSION DE 30MPa À 28 JOURS. / All concrete to achieve minimum 30MPa compressive strength at 28 days.
 4. LES CONDUITS DOIVENT ÊTRE CENTRÉS AVANT DE PROCÉDER AU COULAGE. UTILISER UN GABARIT. / Conduits to be centered before concreting. Use a template.
 5. LES BASES DE BÉTON SERONT PRÉ-FABRIQUÉES, FOURNIES ET INSTALLÉES PAR L'ENTREPRENEUR ÉLECTRICIEN. L'ENTREPRENEUR ÉLECTRICIEN DEVRA FAIRE APPRÉOVER LES BASES PAR UN INGÉNIEUR EN STRUCTURE. / Prefabricated concrete bases to be provided and installed by electrical contractor. Electrical contractor to obtain approval of bases by structural engineer.

BÉTON/Concrete: RÉSISTANCE/Compressive strength: 30 MPa. 28 JOURS/Days
 AFFAISSEMENT/Slump: 90mm ± 25mm
 AGREGATS/Aggregate: 20mm

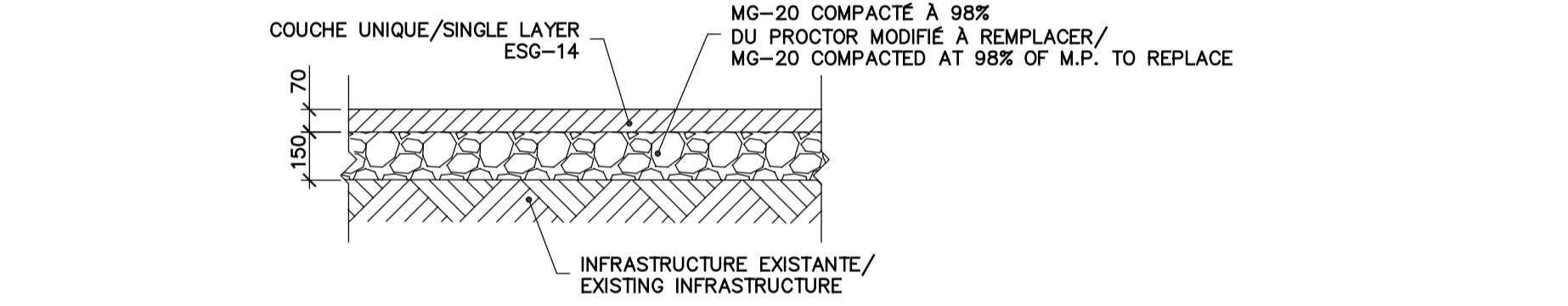
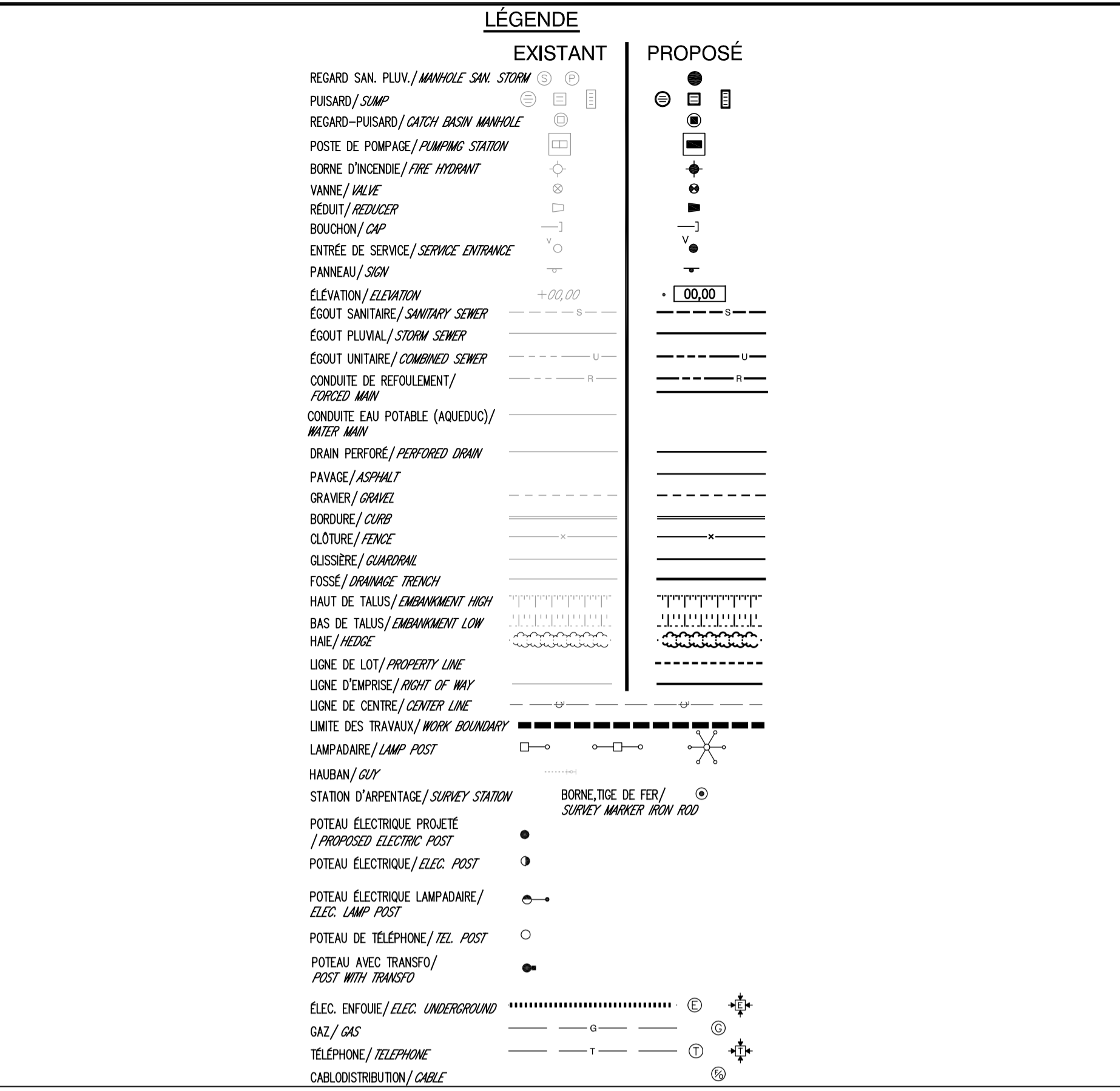




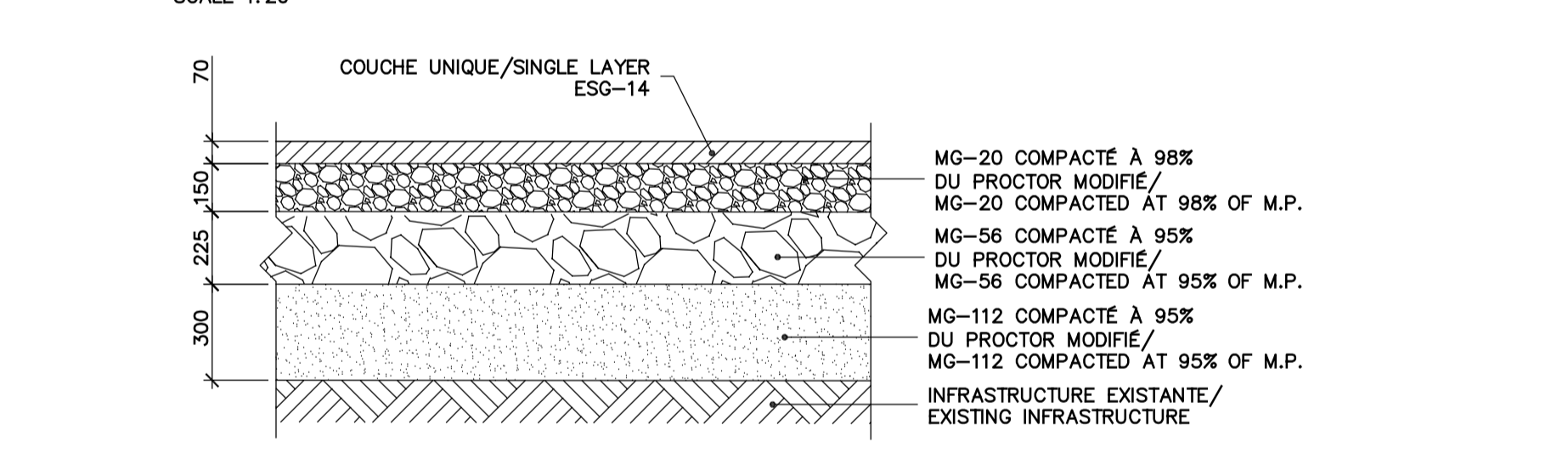
ÉTAT DES LIEUX / EXISTING SITE LAYOUT
1:250



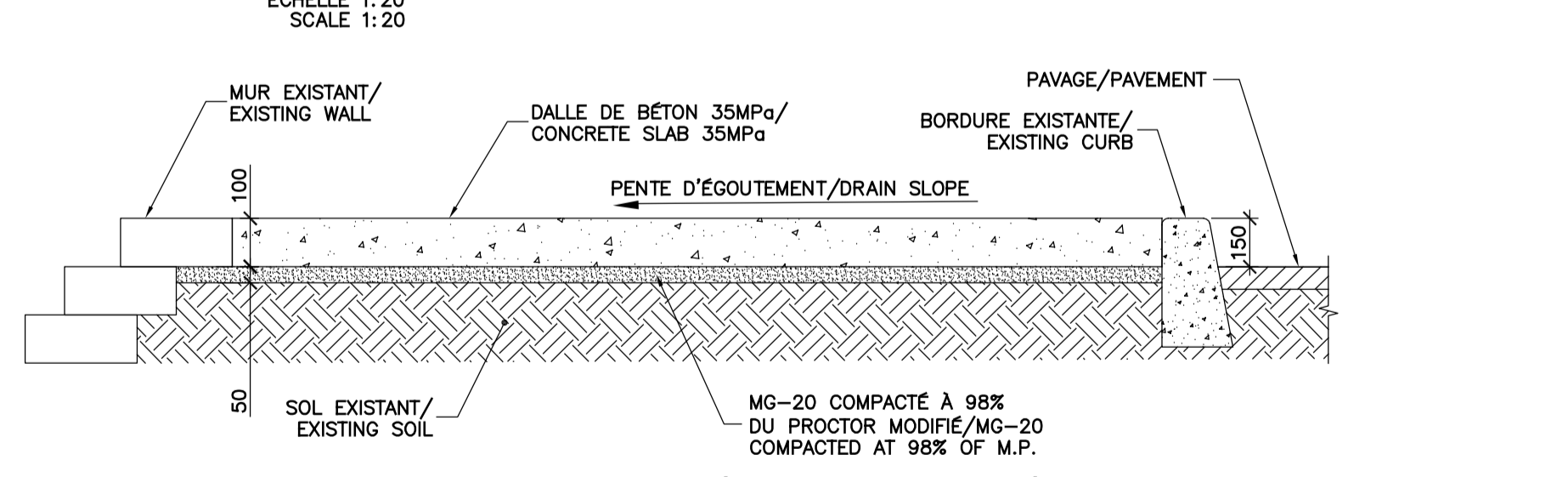
AMÉNAGEMENT PROPOSÉ / PROPOSED DEVELOPMENT
1:250



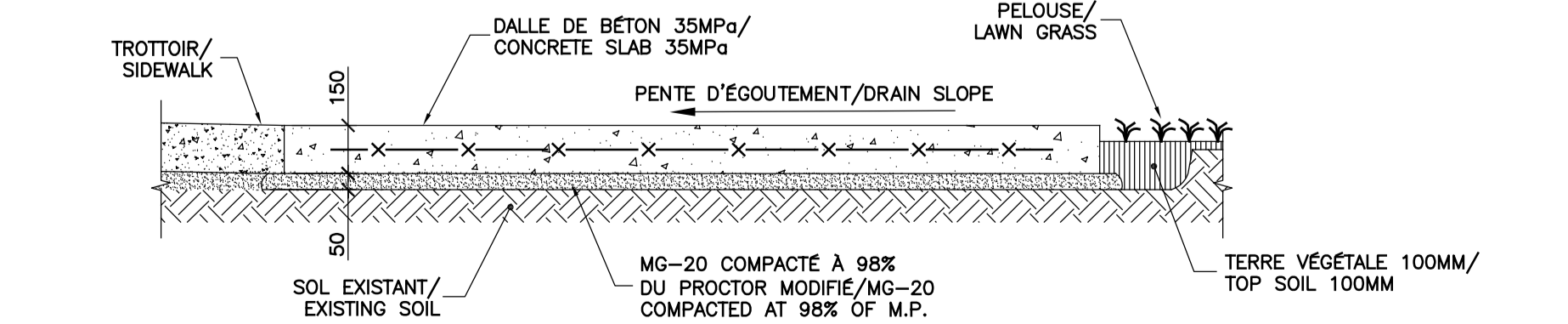
COUPE TYPE DE PAVAGE ET FONDATION SUPÉRIEURE
TYPICAL SECTION PAVEMENT AND SUPERIOR FOUNDATION
ECHELLE 1:20
SCALE 1:20



COUPE TYPE STRUCTURE DE STATIONNEMENT
TYPICAL SECTION PARKING STRUCTURE
ECHELLE 1:20
SCALE 1:20



COUPE TYPE ZONE D'AMÉNAGEMENT EN BÉTON
TYPICAL SECTION FOR PROPOSED CONCRETE ZONE
ECHELLE 1:20
SCALE 1:20



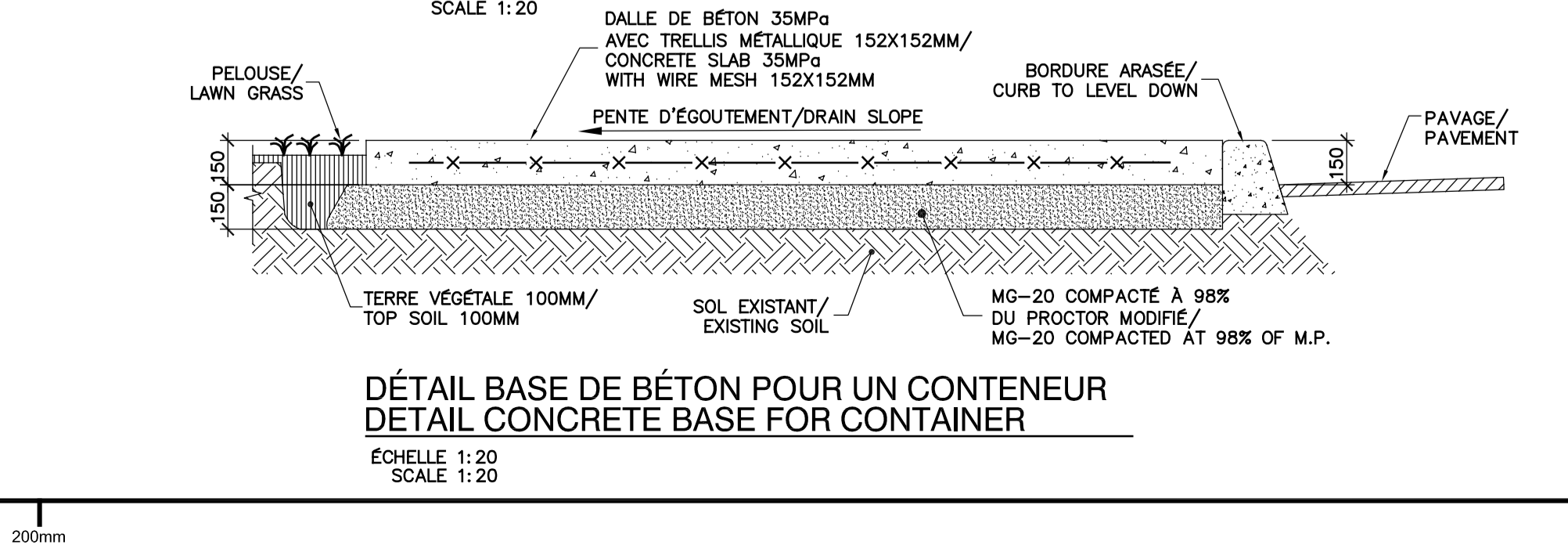
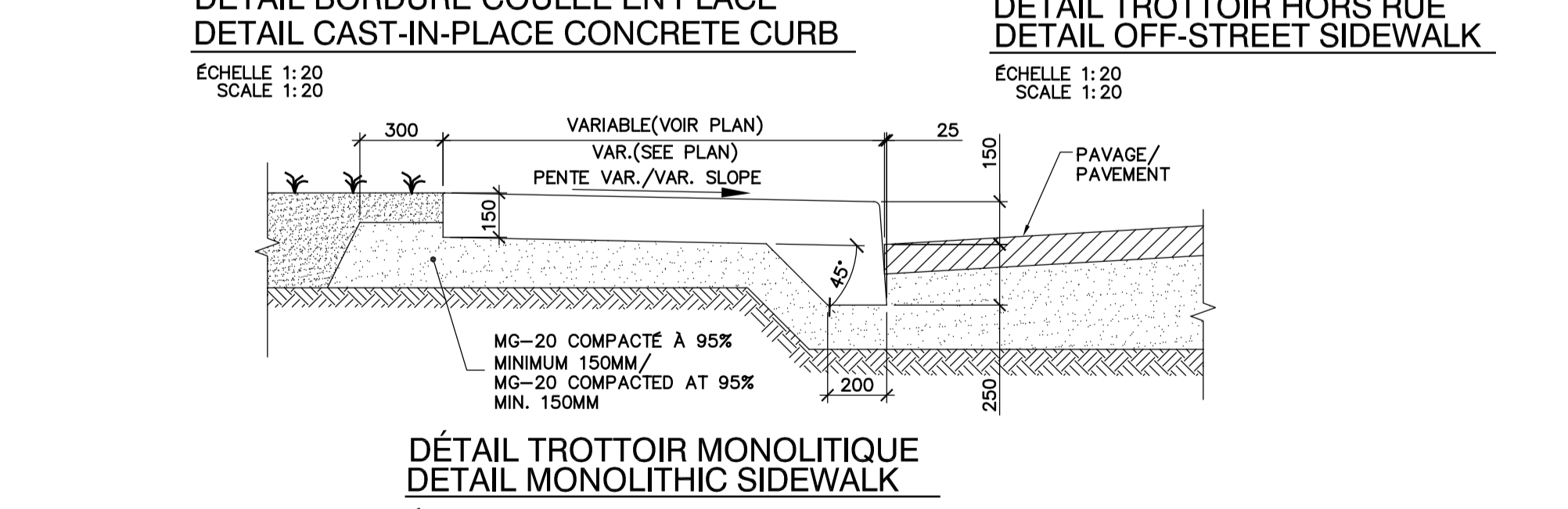
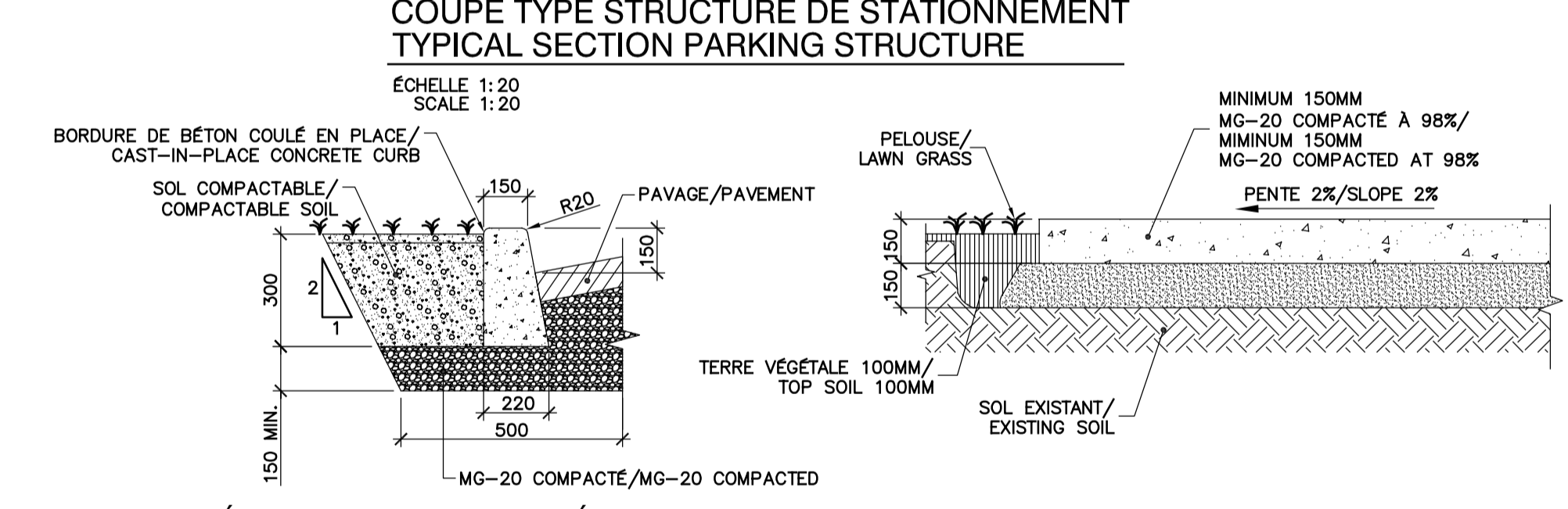
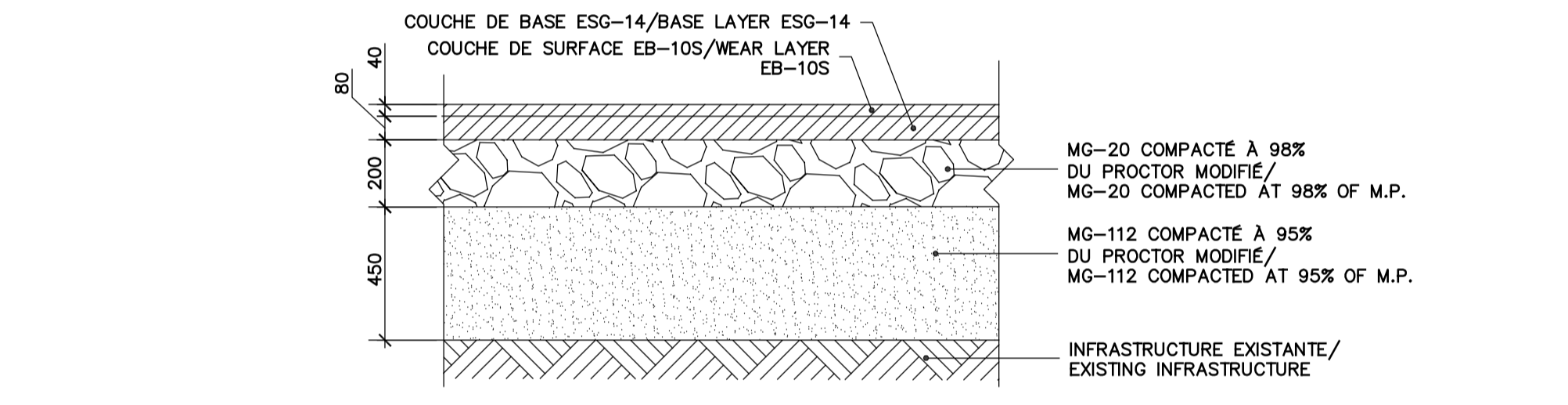
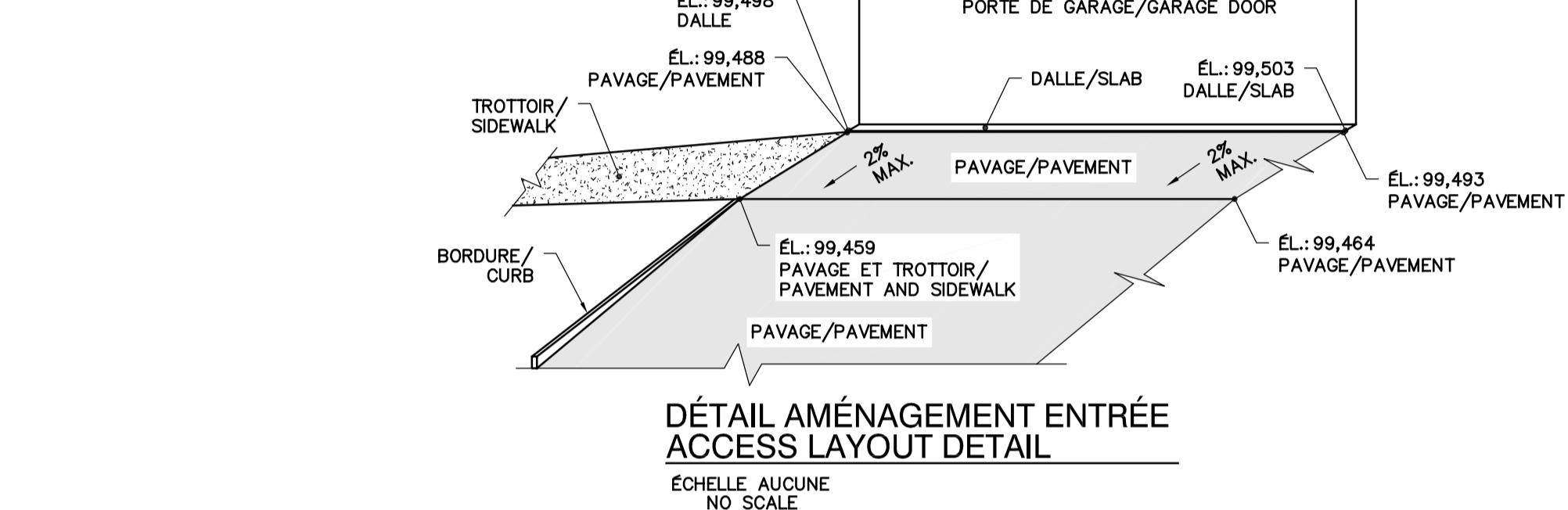
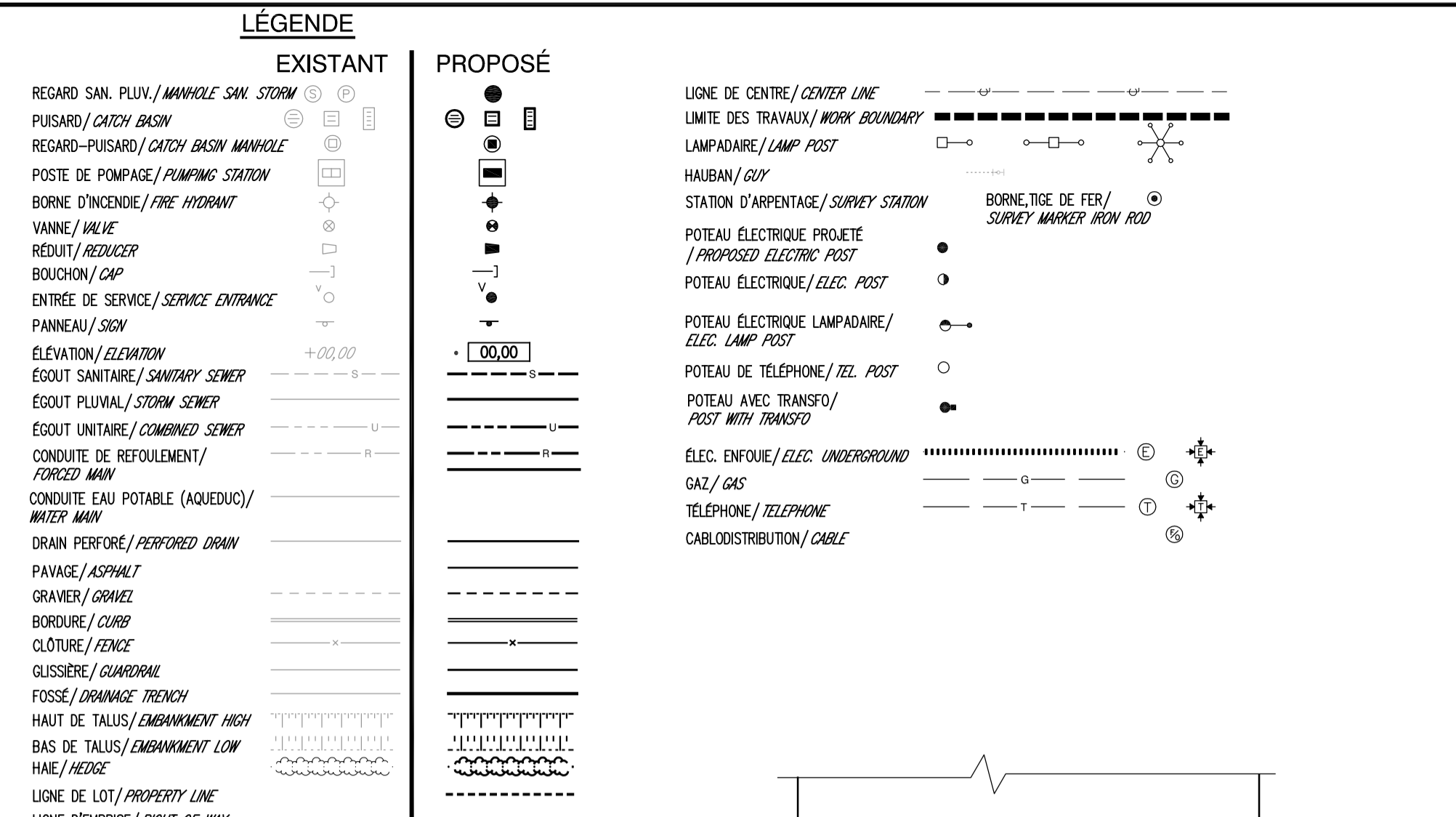
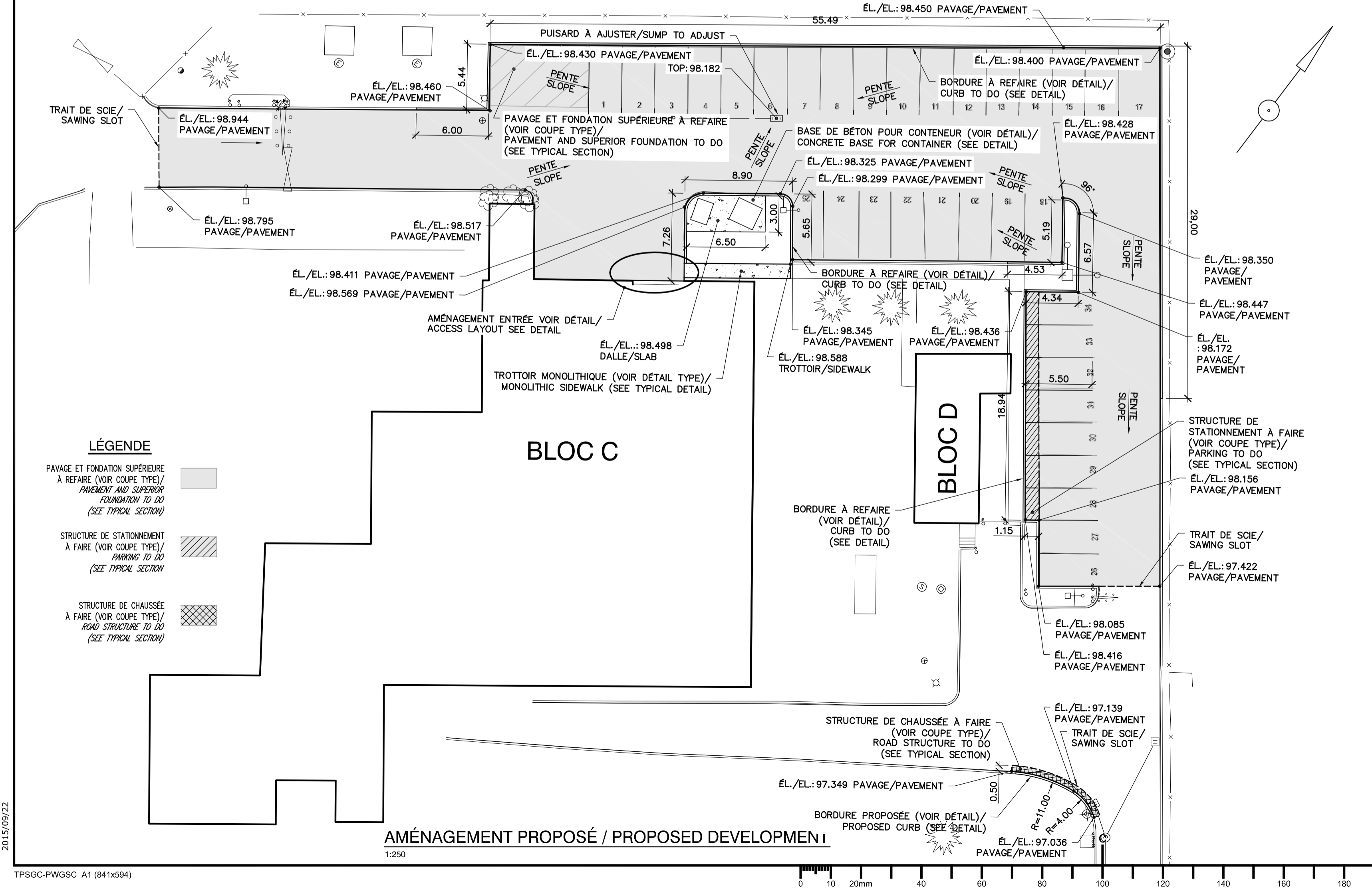
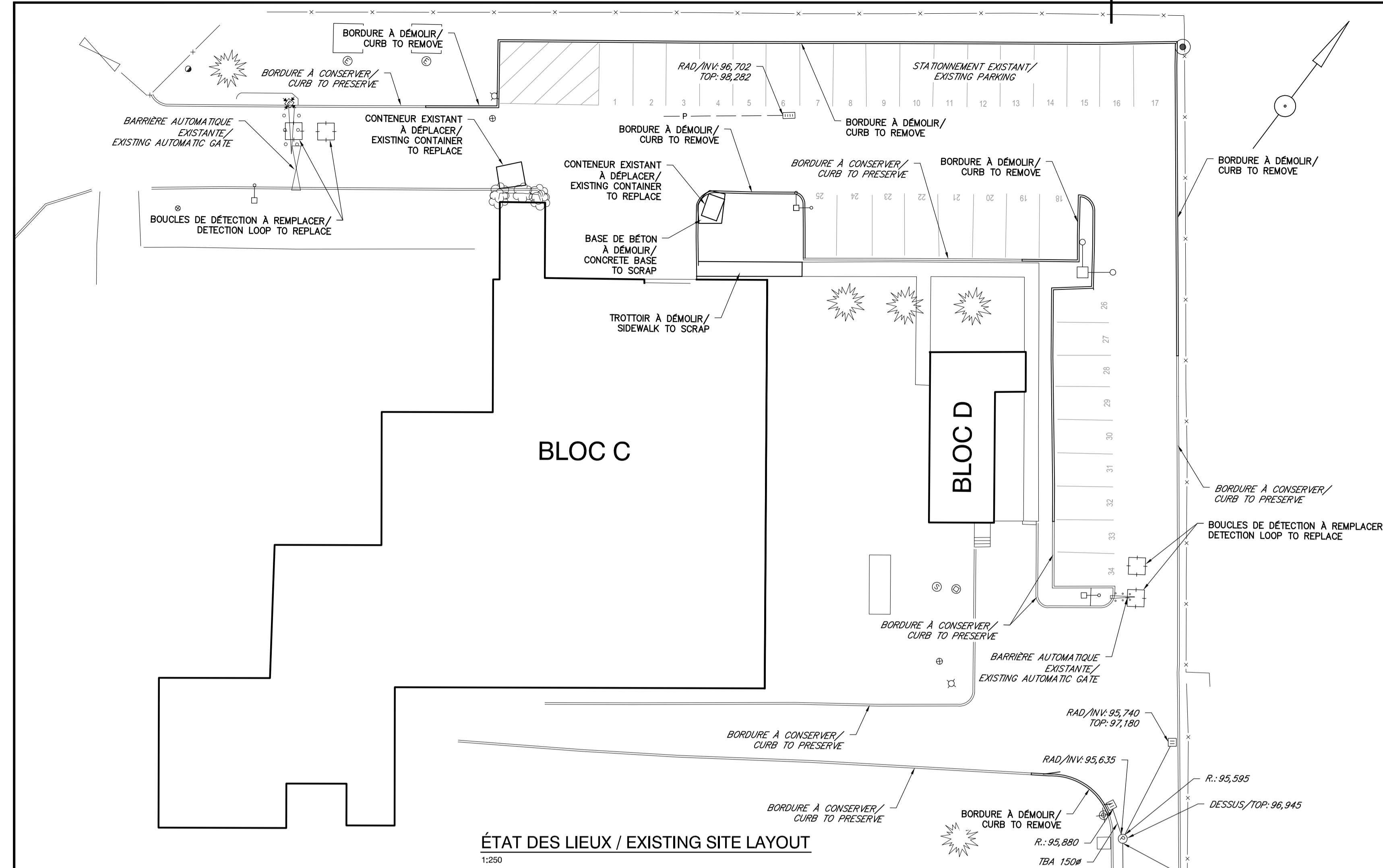
COUPE TYPE BASE DE BÉTON POUR UN SUPPORT À VÉLO
TYPICAL SECTION CONCRETE BASE FOR BICYCLE STAND
ECHELLE 1:20
SCALE 1:20

Canada
Agriculture et Agroalimentaire Canada / Agriculture and Agri-Food Canada

Les Services exp inc.
1 +1.418.623.0598 | F +1.418.623.1636
5400, boul. des Galeries, bureau 205
Québec, QC G2K 2B4
CANADA
www.exp.com

• BÂTIMENT • DÉVELOPPEMENT DURABLE • ÉNERGIE
• INDUSTRIEL • INFRASTRUCTURES •
• SOLS ET ENVIRONNEMENT •

0	POUR SOUMISSION	2015-10-01
A	POUR COMMENTAIRE 99%	2015-09-25
révisions / revisions		
	description	date
A B C	A no. du détail / detail no.	
	B no de la feuille où détail exigé / sheet no. where detail required	
	C no. de la feuille où détail requis / sheet no. where detailed	
Projet / Project		
2560, boul. Hochelaga Blvd, Québec, QC, G1V 2J3		
RÉFECTION DES STATIONNEMENTS LOT 1 REFECTION PARKINGS LOT 1		
Projet / Project		
AMÉNAGEMENT EXTÉRIEUR EXTERIOR LAYOUT		
Conçu par / Designed By L. Farag, ing.		
Date / 2015/09/25		
Dessiné par / Drawn By S. Lajoie, dess.		
Date / 2015/09/25		
Approuvé par / Approved By G. Roy, ing.		
Date / 2015/09/25		
Soumission / Tender		
Administrateur de projets / Project Manager		
No du projet / Project no.	R.0740047.001	No du projet / Project no. 14-41A
TPSGC / Client	PWGSC	Client
Nom du fichier / File name QUE-00228786_C01.DWG		
No de plan ou dessin / Drawing or plan no. C01-PN-BAT-R_074004_001		
No de la feuille / Sheet no. C01/02		



Canada

Agriculture et Agroalimentaire Canada / Agriculture and Agri-Food Canada

Les Services exp inc.
 T: +1.418.623.0598 | F: +1.418.623.1636
 5400, boul. des Galeries, bureau 205
 Québec, QC G2K 2B4
 CANADA
 www.exp.com

exp.

• BÂTIMENT • DÉVELOPPEMENT DURABLE • ÉNERGIE
 • INDUSTRIEL • INFRASTRUCTURES •
 • SOLS ET ENVIRONNEMENT •

révisions / revisions	description	date
0	POUR SOUMISSION	2015-10-01
A	POUR COMMENTAIRE 99%	2015-09-25

A

B

C

A. no. du détail / detail no.
 B. no de la feuille où détail exigé / sheet no. where detail required
 C. no. de la feuille où détaillé / sheet no. where detailed

Projet / Project: 2560, boul. Hochelaga Blvd, Québec, QC, G1V 2J3

REFECTION DES STATIONNEMENTS LOT 1
REFECTION PARKINGS LOT 1

Dessin / Drawing: CIVIL

AMÉNAGEMENT EXTÉRIEUR
EXTERIOR LAYOUT

Conçu par / Designed By: L. Farag, ing.	Date / Date: 2015/09/25
Dessiné par / Drawn By: S. Lajoie, dess.	Date / Date: 2015/09/25
Approuvé par / Approved By: G. Roy, ing.	Date / Date: 2015/09/25

Soumission / Tender: POUR SOUMISSION

Administrateur de projets / Project Manager: L. Farag, ing.

No du projet / Project no.: R.0740047.001	No du projet / Project no.: 14-41A
TPSGC / Client: PWGSC	Client: PWGSC

Nom du fichier / File name: QUE-00228786_C02.DWG

No de plan ou dessin / Drawing or plan no.: C01-PN-BAT-R_074004_001

No de la feuille / Sheet no.: C02/02

TPSGC-PWGSC A1 (841x594)



Annexe « F »

CONDITIONS D'ASSURANCE



CONDITIONS D'ASSURANCE

CA1 GÉNÉRALITÉS

- CA1.1 Indemnisation des accidentés du travail
- CA1.2 Indemnité
- CA1.3 Preuve d'assurance
- CA1.4 Assuré
- CA1.5 Paiement de franchise

CA2 ASSURANCE DE LA RESPONSABILITÉ CIVILE DES ENTREPRISES

- CA2.1 Portée de l'assurance
- CA2.2 Période d'assurance

CA3 ASSURANCE AUTOMOBILE

- CA3.1 Portée de l'assurance

CA1 GÉNÉRALITÉS

CA1.1 Indemnisation des accidentés du travail

- 1) L'entrepreneur accepte d'obtenir une indemnisation des accidentés du travail et d'y souscrire en conformité avec la prescription de la loi de la province ou du territoire où le travail a été accompli.

CA1.2 Indemnité

- 1) La garantie d'assurance requise par les dispositions des présentes conditions d'assurance ne doit d'aucune façon limiter la responsabilité de l'entrepreneur en vertu de la clause d'indemnité des conditions générales du contrat. L'entrepreneur est libre, à condition d'en assumer le coût, d'ajouter toute garantie complémentaire qu'il juge nécessaire pour remplir ses obligations conformément à la clause susmentionnée.

CA1.3 Preuve d'assurance

- 1) Avant le début des travaux, et dans un délai de trente (30) jours après l'acceptation de sa soumission, l'entrepreneur doit remettre au Canada une ATTESTATION D'ASSURANCE (formulaire AAFC/AAC5314) disponible sur demande.
- 2) À la demande du Canada, l'entrepreneur doit fournir les originaux ou les copies certifiées de tous les contrats d'assurance auxquels l'entrepreneur a souscrit conformément aux exigences des garanties d'assurance décrites aux présentes.

CA1.4 Assuré

- 1) Le contrat d'assurance doit assurer l'entrepreneur et doit inclure à titre d'assuré additionnel, Sa Majesté la Reine du chef du Canada représentée par le ministre d'Agriculture et Agroalimentaire Canada, à l'égard de la responsabilité découlant des activités de l'entrepreneur ayant trait aux travaux.

CONDITIONS D'ASSURANCE (suite)

CA1.5 Paiement de franchise

- 1) L'entrepreneur doit assumer le paiement de toutes sommes d'argent en règlement d'un sinistre, jusqu'à concurrence de la franchise.

CA2 ASSURANCE DE LA RESPONSABILITÉ CIVILE DES ENTREPRISES

CA2.1 Portée de l'assurance

- 1) La garantie d'assurance fournie ne doit pas être inférieure à la garantie fournie par le formulaire BAC 2100 avec toutes ses modifications successives et doit avoir :
 - (a) un « Plafond par sinistre » d'au moins 5,000,000.00 \$;
 - (b) un « Plafond pour risque produits / après travaux » d'au moins 5,000,000.00 \$; et
 - (c) un « Plafond global général » d'au moins 10,000,000.00 \$ par année d'assurance, si le contrat d'assurance est assujéti à une telle limite.
- 2) Le contrat d'assurance doit inclure ou avoir un avenant pour l'inclusion d'une garantie pour les risques et dangers suivants si les travaux y sont assujettis :
 - (a) Dynamitage.
 - (b) Battage de pieux et travaux de caisson.
 - (c) Reprise en sous-œuvre.
 - (d) Enlèvement ou affaiblissement d'un support soutenant des bâtiments ou terrains, peu importe si ce support est naturel, si le travail est exécuté par l'entrepreneur assuré.
 - (e) Amiante.
 - (f) Police automobile des non-proprétaires.

CA2.2 Période d'assurance

- 1) À moins d'avis contraire par écrit du Canada ou d'indication contraire ailleurs dans les présentes, le contrat d'assurance exigé dans les présentes doit prendre effet le jour de l'attribution du contrat et demeurer en vigueur jusqu'au jour de délivrance du Certificat d'achèvement, mis à part le fait que la garantie pour les travaux complétés doit, quoi qu'il en soit, être maintenue pour un délai minimum de six (6) ans suivant la date du CERTIFICAT D'ACHÈVEMENT SUBSTANTIEL.

CA3 ASSURANCE AUTOMOBILE

CA3.1 Portée de l'assurance

- 1) L'entrepreneur doit avoir une assurance responsabilité civile automobile visant les véhicules immatriculés d'au moins 1 million de dollars par sinistre couvrant les lésions corporelles, le décès et les dommages matériels.



Annexe « G »

DOCUMENTS CONTRACTUELS



GRANDS TRAVAUX - DOCUMENTS CONTRACTUELS

CS01 DOCUMENTS CONTRACTUELS

- 1) Les documents suivants constituent les documents contractuels :
 - (a) Page « Contrat » une fois signée par le Canada;
 - (b) Formulaire de soumission et d'acceptation et les annexes s'y rattachant dûment remplis;
 - (c) Dessins et devis;
 - (d) Conditions générales d'AAC formulaire AAFC / AAC5321-F:
 - (i) CG1 Dispositions générales
 - (ii) CG2 Administration du contrat
 - (iii) CG3 Exécution et contrôle des travaux
 - (iv) CG4 Mesures de protection
 - (v) CG5 Modalités de paiement
 - (vi) CG6 Retards et modification des travaux
 - (vii) CG7 Défaut, suspension ou résiliation du contrat
 - (viii) CG8 Règlement des différends
 - (ix) CG9 Sécurité des contrats
 - (x) CG10 Assurance
 - (e) Conditions supplémentaires, le cas échéant;
 - (f) Conditions d'assurance, formulaire AAFC / AAC5315-F;
 - (g) Toute modification ou toute révision de soumission recevable reçue avant l'heure et la date déterminées pour la clôture de l'appel d'offres;
 - (h) Toute modification intégrée d'un commun accord entre le Canada et l'entrepreneur avant l'acceptation de la soumission;
 - (i) Toute modification apportée aux documents contractuels conformément aux Conditions générales.
- 2) La langue des documents contractuels sera celle du Formulaire de soumission et d'acceptation présenté.

CS02 ACCEPTATION ET CONTRAT

- 1) Au moment de l'acceptation de l'offre de l'entrepreneur par le Canada, un contrat exécutoire est conclu entre le Canada et l'entrepreneur. Les documents constituant le contrat sont ceux cités à la section CS01 DOCUMENTS CONTRACTUELS.



Annexe « H »

CONTRAT



CONTRAT

BUREAU DES ACHATS

Agriculture et Agroalimentaire Canada
Centre de service de l'est
Service de réception des offres
2001, rue University, bureau 671-TEN
Montréal, QC
H3A 3N2

Nous acceptons votre soumission de vendre à Sa Majesté la Reine du chef du Canada, conformément aux conditions énoncées ou incluses par référence dans la présente et aux annexes ci-jointes, la construction énumérée ici sur toute feuille ci-annexée, au(x) prix indiqué(s).

Commentaires

Raison sociale et adresse du fournisseur/de l'entrepreneur

Sujet	
N ^o de l'invitation / contrat	Date
N ^o de référence du client	
N ^o de dossier	
Code(s) financier(s) <input type="radio"/> TPS <input type="radio"/> TVH <input type="radio"/> TVQ	
F.A.B. Destination	
Taxes applicables Inclus	
Destination	
Factures - Envoyer l'original et deux copies à :	
Adresser toutes questions à :	
N ^o de téléphone	Poste
N ^o de télécopieur	
Coût total estimatif	Devise CAD
Pour le Ministre	
Signature	Date



FORMULAIRES

- Attestation d'assurance
- Attestation T4-A
- Cautionnement de soumission
- Cautionnement d'exécution
- Cautionnement pour le paiement de la main-d'oeuvre et des matériaux



ATTESTATION D'ASSURANCE

À être complétée par l'Assureur

MARCHÉ					
Description et endroit des travaux					N° de contrat
					N° de projet
ASSUREUR			COURTIER		
Nom de la compagnie			Nom de la compagnie		
Pièce/bureau/appt.	Numéro civique	Suffixe de numéro	Pièce/bureau/appt.	Numéro civique	Suffixe de numéro
Rue			Rue		
Type de rue	Direction de la rue	BP ou numéro de route	Type de rue	Direction de la rue	BP ou numéro de route
Municipalité (ville, village, etc.)			Municipalité (ville, village, etc.)		
Province / État	Code postal / ZIP		Province / État	Code postal / ZIP	
ASSURÉ			ASSURÉ ADDITIONNEL		
Nom de l' entrepreneur			Sa majesté la Reine du chef du Canada représentée par le ministre de l'Agriculture et de l'Agroalimentaire du Canada.		
Pièce/bureau/appt.	Numéro civique	Suffixe de numéro			
Rue					
Type de rue	Direction de la rue	BP ou numéro de route			
Municipalité (ville, village, etc.)					
Province / État	Code postal / ZIP				
<p>L'assureur atteste que les polices d'assurance suivantes sont présentement en vigueur et couvrent toutes les activités de l'assuré, en fonction du marché conclu entre l'Assuré dénommé et Sa Majesté la Reine du chef du Canada représentée par le ministre de l'Agriculture et de l'Agroalimentaire du Canada.</p>					
POLICE					
Genre	Numéro	Date d'effet	Date d'expiration	Limites de garantie (\$)	
Responsabilité civile des entreprises					
Assurance des chantiers « Tous risques »					
Risques d'installation « Tous risques »					
Autre (énumérer)					
<p>Chacune des présentes polices renferment les garanties et dispositions spécifiées aux Conditions d'assurances, et chaque police a été amendée pour couvrir Sa Majesté en tant qu'assuré additionnel. L'assureur convient de donner un préavis de trente (30) jours à Sa Majesté et à l'assuré désigné en cas de changement visant la garantie d'assurance ou les conditions ou de l'annulation de n'importe quelle police ou garantie.</p>					
Nom du cadre ou de la personne autorisée		Numéro de téléphone		Ext.	
Signature		Date			



ATTESTATION T4-A

L'entrepreneur doit remplir et soumettre la présente attestation T4-A dans les quatorze (14) jours civils de l'avis d'attribution du marché et dans les quatorze (14) jours civils suivant tout changement à l'information déjà fournie en vertu du marché. Le défaut de fournir cette information ou de fournir l'information correcte constituera une violation fondamentale du marché.

1. **L'entrepreneur doit inscrire un [x] dans l'une des cases ci-dessous, vis-à-vis de la description qui correspond le mieux à son statut.**

- [] Une entreprise incorporée en vertu des lois fédérales ou provinciales;
- [] Une entreprise non incorporée, soit une entreprise individuelle ou un partenariat; ou
- [] Un particulier.

Nota.- L'information fournie à la section 2 doit concorder avec celle fournie à la section 1.

Nom de l'entreprise incorporée ou non incorporée ou du particulier :

Nom de la rue ou n° de case postale : _____

Ville ou village : _____

Province : _____

Code postal : _____

2. **L'entrepreneur doit remplir la section qui correspond à sa situation (2(a) ou 2(b) ou 2(c)).**

(a) S'il est incorporé :

Numéro d'entreprise (NE) : _____ , ou
 Numéro de TPS/TVH : _____ , ou
 Numéro T2 (impôt des sociétés - NT2) : _____ , selon le cas

(b) S'il n'est pas incorporé :

Numéro d'assurance sociale (NAS) : _____ , ou
 Numéro d'entreprise (NE) : _____ , ou
 Numéro de TPS/TVH : _____ , selon le cas

Nota.- Le nom de l'entreprise non incorporée doit être le même que le nom associé au numéro d'entreprise de Revenu Canada ou au numéro de TPS.

(c) Si l'entrepreneur est un particulier :

Numéro d'assurance sociale (NAS) : _____ , ou
 Numéro d'entreprise (NE) : _____ , ou
 Numéro de TPS/TVH : _____ , selon le cas

Nota.- Le nom du particulier doit être le même que le nom associé au numéro d'assurance sociale.

3. **JE/NOUS CERTIFIE/CERTIFIONS PAR LES PRÉSENTES avoir examiné l'information fournie ci-dessus, y compris le nom légal, l'adresse et l'identificateur à propos de Revenu Canada (NAS, NE, no de TPS/TVH, NT2), et que cette information est correcte et complète, et indique pleinement mon/notre identité.**

Signataire ou entrepreneur

Titre du signataire

Date



CAUTIONNEMENT DE SOUMISSION

NUMÉRO DU CAUTIONNEMENT : _____

MONTANT : _____

SACHEZ PAR LES PRÉSENTES que _____ à titre de débiteur

principal (ci-après le débiteur principal), et _____,

à titre de caution (ci-après appelée la caution), s'obligent et obligent leurs héritiers, exécuteurs et ayants droit conjointement et solidairement, sous réserve des conditions énoncées aux présentes, envers Sa Majesté la Reine du chef du Canada, représentée par le ministre de l'Agriculture et de l'Agroalimentaire, le créancier, (ci-après appelée la Couronne), au paiement de la somme de

_____ dollars (_____ \$), en monnaie légale du Canada.

SIGNÉ ET SCELLÉ le _____ jour de _____, 20__.

ATTENDU QUE le débiteur principal a présenté une soumission écrite à la Couronne en date _____ jour de _____, 20__, pour _____

LE PRÉSENT CAUTIONNEMENT SERA NUL ET NON AVENU :

- (a) si le débiteur principal, dans l'éventualité où sa soumission est acceptée dans le délai prescrit par la Couronne ou, en l'absence d'un tel délai, dans les soixante (60) jours suivant la date de clôture de l'appel d'offres : signe, dans le délai prescrit par la Couronne ou, en l'absence d'un tel délai, dans les quatorze (14) jours suivant la présentation pour signature des formulaires requis, tous les documents contractuels qu'il peut être tenu de signer aux termes de la soumission acceptée; fournit un cautionnement d'exécution et un cautionnement pour le paiement de la main-d'oeuvre et des matériaux d'une valeur nominale respective de 50 % de la valeur du contrat, à la satisfaction de la Couronne, ou toute autre garantie acceptable par la Couronne; ou
- (b) si le débiteur principal verse à la Couronne la différence entre le montant de sa soumission et le montant du contrat conclu par la Couronne pour les travaux, les fournitures et les services visés par ladite soumission, dans le cas où la valeur de ce contrat est supérieure au montant de la soumission du débiteur principal;

dans le cas contraire, le présent cautionnement demeurera en vigueur.

POURVU TOUTEFOIS que la caution et le débiteur principal ne soient pas obligés envers la Couronne pour une somme supérieure au montant prévu dans le présent cautionnement.

POURVU ÉGALEMENT que la caution ne fasse l'objet d'aucune poursuite ou action en justice, à moins que cette poursuite ou cette action ne soit intentée et signifiée à son siège social au Canada dans les douze (12) mois suivant la date du présent cautionnement.

EN FOI DE QUOI le débiteur principal et la caution, par l'entremise de leur représentant dûment autorisé, ont dûment signé et scellé le présent cautionnement à la date indiquée plus haut.

SIGNÉ, SCELLÉ ET DÉLIVRÉ, en présence de :

Débiteur principal

Témoin

Caution

Remarque : le cas échéant, apposer le sceau de la compagnie.



CAUTIONNEMENT D'EXÉCUTION

NUMÉRO DU CAUTIONNEMENT : _____

MONTANT : _____

SACHEZ PAR LES PRÉSENTES que _____ à titre de débiteur

principal (ci-après le débiteur principal), et _____,

à titre de caution (ci-après appelée la caution), s'obligent et obligent leurs héritiers, exécuteurs et ayants droit conjointement et solidairement, sous réserve des conditions énoncées aux présentes, envers Sa Majesté la Reine du chef du Canada, représentée par le ministre de l'Agriculture et de l'Agroalimentaire, le créancier, (ci-après appelée la Couronne), au paiement de la somme de

_____ dollars (_____ \$), en monnaie légale du Canada.

SIGNÉ ET SCELLÉ le _____ jour de _____, 20__.

ATTENDU QUE le débiteur principal a conclu un contrat avec la Couronne en date du _____ jour de _____, 20__,

pour _____

(le contrat), lequel est incorporé aux présentes par renvoi pour en faire partie intégrante.

LE PRÉSENT CAUTIONNEMENT SERA NUL ET NON AVENU si le débiteur principal s'acquitte, de manière satisfaisante et de bonne foi, de toutes les obligations qui lui incombent en vertu du contrat; dans le cas contraire, le présent cautionnement demeurera en vigueur et aura plein effet, sous réserve des conditions suivantes :

1. Dans le cas où le débiteur principal omet d'exécuter l'une quelconque de ses obligations et que la Couronne déclare qu'il est en situation de défaut :
 - (a) si le mandat des travaux n'est pas retiré au débiteur principal, la caution doit remédier au défaut du débiteur principal;
 - (b) si le mandat des travaux est retiré au débiteur principal, sur instruction de la Couronne à cette fin, la caution doit achever les travaux conformément aux modalités du contrat, pourvu que, si un contrat est conclu à cette fin :
 - (i) ce contrat soit conclu entre la caution et l'entrepreneur chargé d'achever les travaux; et
 - (ii) le choix de cet entrepreneur soit approuvé par la Couronne;
 - (c) si le mandat des travaux est retiré au débiteur principal et si la Couronne, après en avoir donné un avis raisonnable à la caution, n'enjoint pas à la caution d'achever les travaux, cette dernière doit assumer les coûts d'achèvement des travaux qui excèdent le montant dont dispose la Couronne en vertu du contrat;
 - (d) la caution doit assumer la responsabilité et payer tous les dépassements de coûts liés à l'achèvement des travaux;
 - (e) la caution n'a pas droit aux sommes gagnées par le débiteur principal en vertu du contrat jusqu'à la date du défaut, ni aux retenues prélevées et détenues par la Couronne sur ces sommes; la responsabilité de la caution en vertu du présent cautionnement demeure pleinement en vigueur à condition toutefois, sans limiter la généralité de ce qui précède, qu'à l'achèvement des travaux, à la satisfaction de la Couronne, toute somme gagnée par le débiteur principal dans le cadre du contrat et toute retenue prélevée et détenue par la Couronne sur ces sommes soit versée à la caution.
2. La responsabilité de la caution ne peut excéder le montant du présent cautionnement.
3. Aucune action en justice ou demande ne peut être intentée par la Couronne contre la caution en vertu des présentes après l'expiration d'un délai de deux (2) ans suivant la date d'exigibilité du dernier paiement en vertu du contrat.

EN FOI DE QUOI le débiteur principal et la caution, par l'entremise de leur représentant dûment autorisé, ont dûment signé et scellé le présent cautionnement à la date indiquée plus haut.

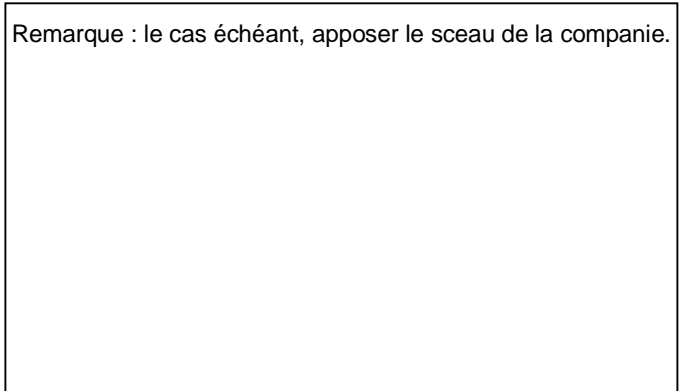
SIGNÉ, SCELLÉ ET DÉLIVRÉ, en présence de :

Débiteur principal

Témoin

Caution

Remarque : le cas échéant, apposer le sceau de la compagnie.





CAUTIONNEMENT POUR LE PAIEMENT DE LA MAIN-D'OEUVRE ET DES MATÉRIAUX

NUMÉRO DU CAUTIONNEMENT : _____

MONTANT : _____

SACHEZ PAR LES PRÉSENTES que _____ à titre de débiteur principal (ci-après le débiteur principal), et _____,

à titre de caution (ci-après appelée la caution), s'obligent et obligent leurs héritiers, exécuteurs et ayants droit conjointement et solidairement, sous réserve des conditions énoncées aux présentes, envers Sa Majesté la Reine du Chef du Canada, représentée par le ministre de l'Agriculture et de l'Agroalimentaire, le créancier, (ci-après appelée la Couronne), au paiement de la somme de

_____ dollars (_____ \$), en monnaie légale du Canada.

SIGNÉ ET SCELLÉ le _____ jour de _____, 20__.

ATTENDU QUE le débiteur principal a conclu un contrat écrite à la Couronne en date du _____ jour de _____, 20__, pour _____

(le contrat), lequel est incorporé aux présentes par renvoi pour en faire partie intégrante.

LE PRÉSENT CAUTIONNEMENT SERA NUL ET NON AVENU si tous les paiements exigibles sont versés sans retard à tous les réclamants qui ont fourni de la main-d'oeuvre des services ou des matériaux dans le cadre du contrat, y compris dans le cadre de toute modification contractuelle subséquente et de toute prolongation dûment autorisées, la caution renonçant par les présentes à son droit d'être avisée concernant ces modifications et prolongations; au cas contraire, le cautionnement demeurera valide et en vigueur, sous réserve des conditions suivantes :

1. Dans le cadre du présent cautionnement, le réclamant (demandeur) désigne toute personne ayant conclu un contrat directement avec le débiteur principal ou l'un quelconque de ses sous-traitants pour de la main-d'oeuvre des matériaux ou les deux, utilisés ou raisonnablement requis dans l'exécution du contrat; sont compris dans la main-d'oeuvre et les matériaux : l'eau, le gaz, l'énergie, l'éclairage, le chauffage, le mazout, l'essence naturelle, les services de téléphone et la location d'équipements (à l'exclusion de la location d'équipements dont le loyer doit être inclus dans le prix d'achat du contrat) directement liés au contrat.
2. Le présent cautionnement ne s'applique pas aux demandes de paiement portant sur de la main-d'oeuvre des services ou des matériaux fournis dans le cadre du contrat lorsque ces demandes représentent une dépense d'immobilisation ou des frais généraux ou d'administration encourus par le débiteur principal dans l'exécution du contrat.
3. Le débiteur et la caution conviennent par les présentes, conjointement et solidairement avec la Couronne, que si un réclamant n'est pas payé en vertu de son contrat avec le débiteur ou avec un quelconque sous-traitant du débiteur dans un délai de quatre-vingt-dix (90) jours suivant la date d'achèvement des services ou de la livraison des matériaux, la Couronne pourra tenter une action en justice en vertu du présent cautionnement et poursuivre cette action jusqu'à jugement final et exécution pour toute somme qui peut être due. Le droit de la Couronne d'intenter une telle action est cédé au réclamant conformément à la Partie VIII de la
4. Aux fins du présent cautionnement, la responsabilité du débiteur et de la caution face à un réclamant qui n'a pas conclu de contrat avec le débiteur se limite au montant que le débiteur aurait eu à payer au réclamant si les dispositions législatives provinciales ou territoriales applicables en matière de liens et de privilèges s'étaient appliquées aux travaux. Un réclamant n'est pas tenu de respecter les dispositions de ces lois qui établissent les procédures à respecter relativement aux avis, aux enregistrements ou autres qu'il aurait autrement été tenu de respecter pour conserver ou valider toute réclamation à l'égard de liens ou de privilèges dont il aurait pu se prévaloir. Le réclamant doit avoir droit d'acheminer sa réclamation et d'obtenir recouvrement en vertu des présentes, sous réserve des conditions et des exigences de notification prévues au cautionnement.
5. Toute modification importante du contrat conclu entre le débiteur et la Couronne ne peut en aucune manière porter préjudice aux droits et intérêts d'un réclamant qui n'a pas contribué ou provoqué cette modification.

6. Aucun réclamant ne peut intenter une action en justice en vertu des présentes :

- (a) à moins d'avoir donné un avis écrit, dans le délai imparti aux présentes, au débiteur principal et à la caution désignée aux présentes, indiquant aussi précisément que possible le montant réclamé. Cet avis doit être transmis par courrier recommandé à toute place d'affaires du débiteur et de la caution ou signifié conformément aux règles de signification des procédures judiciaires en vigueur dans la province ou le territoire où les travaux faisant l'objet du contrat sont situés. L'avis doit être donné :
 - (i) pour toute réclamation portant sur la retenue ou une partie de la retenue que le débiteur principal ou l'un quelconque de ses sous-traitants est tenu de prélever en vertu du contrat entre le réclamant et le débiteur principal ou, le cas échéant, du contrat entre le réclamant et le sous-traitant du débiteur principal, dans un délai de cent vingt (120) jours suivant la date d'exigibilité du dernier paiement dû au réclamant en vertu du contrat;
 - (ii) pour toute réclamation portant sur des sommes autres que la retenue mentionnée à l'alinéa qui précède, dans un délai de cent vingt (120) jours suivant le dernier jour où les services, les travaux, la main-d'œuvre ou les matériaux visés par la réclamation ont été fournis en vertu du contrat entre le réclamant et le débiteur principal ou son sous-traitant;
- (b) après l'expiration d'un délai d'une (1) année suivant la date à laquelle le débiteur principal a cessé les travaux en vertu du contrat, y compris les travaux exécutés en vertu d'une garantie accessoire au contrat;
- (c) ailleurs que devant un tribunal compétent dans la province ou le district du Canada où sont situés les travaux ou une partie des travaux visés par le contrat; les parties au cautionnement conviennent par les présentes de se soumettre à la compétence de ce tribunal.

7. Doit être déduit du montant du présent cautionnement tout paiement effectué de bonne foi en vertu des présentes.

8. La caution ne peut réclamer aucune somme en vertu du contrat et le montant et l'étendue de sa responsabilité en vertu du présent cautionnement demeurent inchangés. Sans limiter la généralité de ce qui précède, la caution est tenue de payer toutes les réclamations valables soumises par un réclamant en vertu du présent cautionnement avant qu'une somme quelconque relative au contrat et retenue par la Couronne ne puisse être versée à la caution.

9. La responsabilité de la caution ne peut excéder le montant du présent cautionnement.

EN FOI DE QUOI le débiteur principal et la caution, par l'entremise de leur représentant dûment autorisé, ont dûment signé et scellé le présent cautionnement à la date indiquée plus haut.

SIGNÉ, SCELLÉ ET DÉLIVRÉ, en présence de :

Débiteur principal

Témoin

Caution

Remarque : le cas échéant, apposer le sceau de la compagnie.