

ÉMIS POUR APPEL D'OFFRES

30 JUIN 2015



Public Works and  
Government Services  
Canada

Travaux publics et  
services gouvernementaux  
Canada

ÉDIFICE C. D. HOWE, NIVEAUX C2 ET C3 - DÉMOLITION

OTTAWA, ONTARIO



Public Works and  
Government Services  
Canada

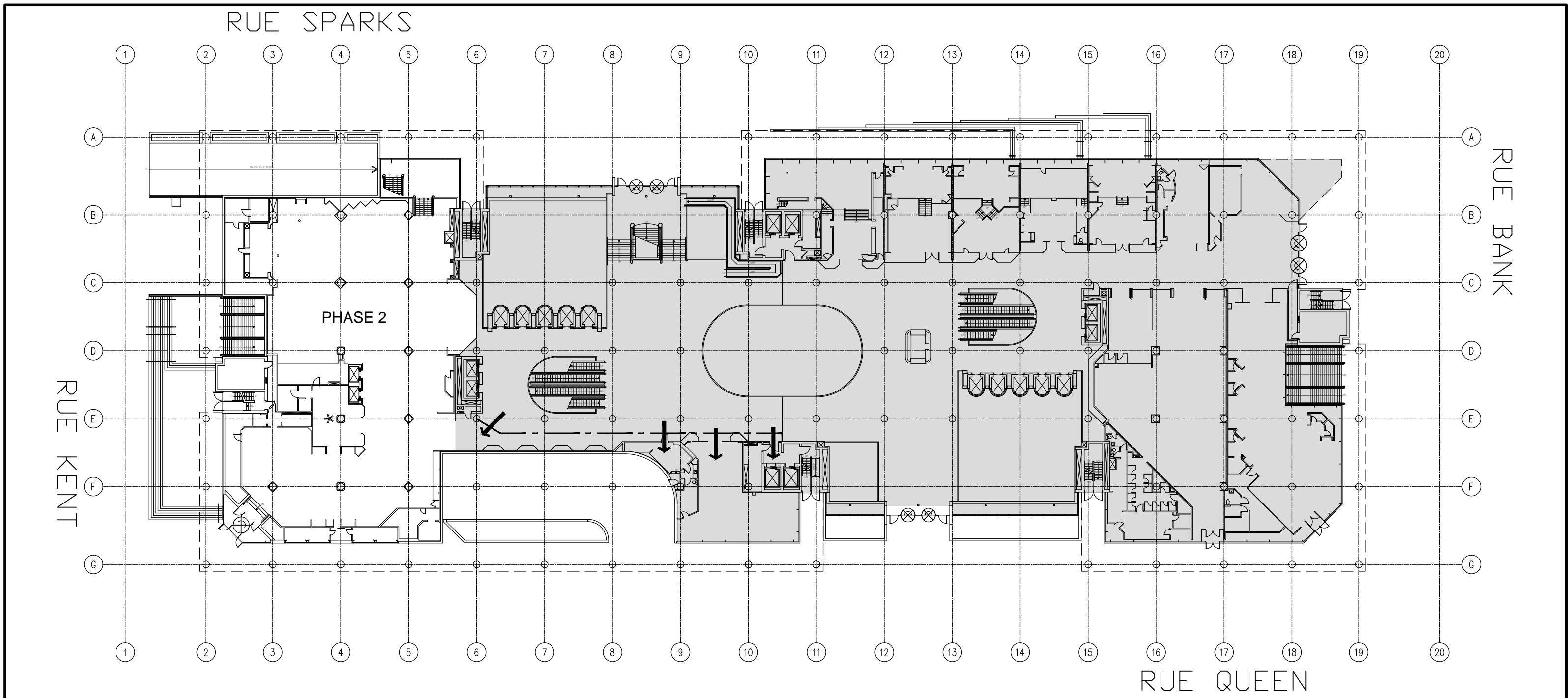
Travaux publics et  
services gouvernementaux  
Canada

Canada

PETER J. KINDREE  
ARCHITECT

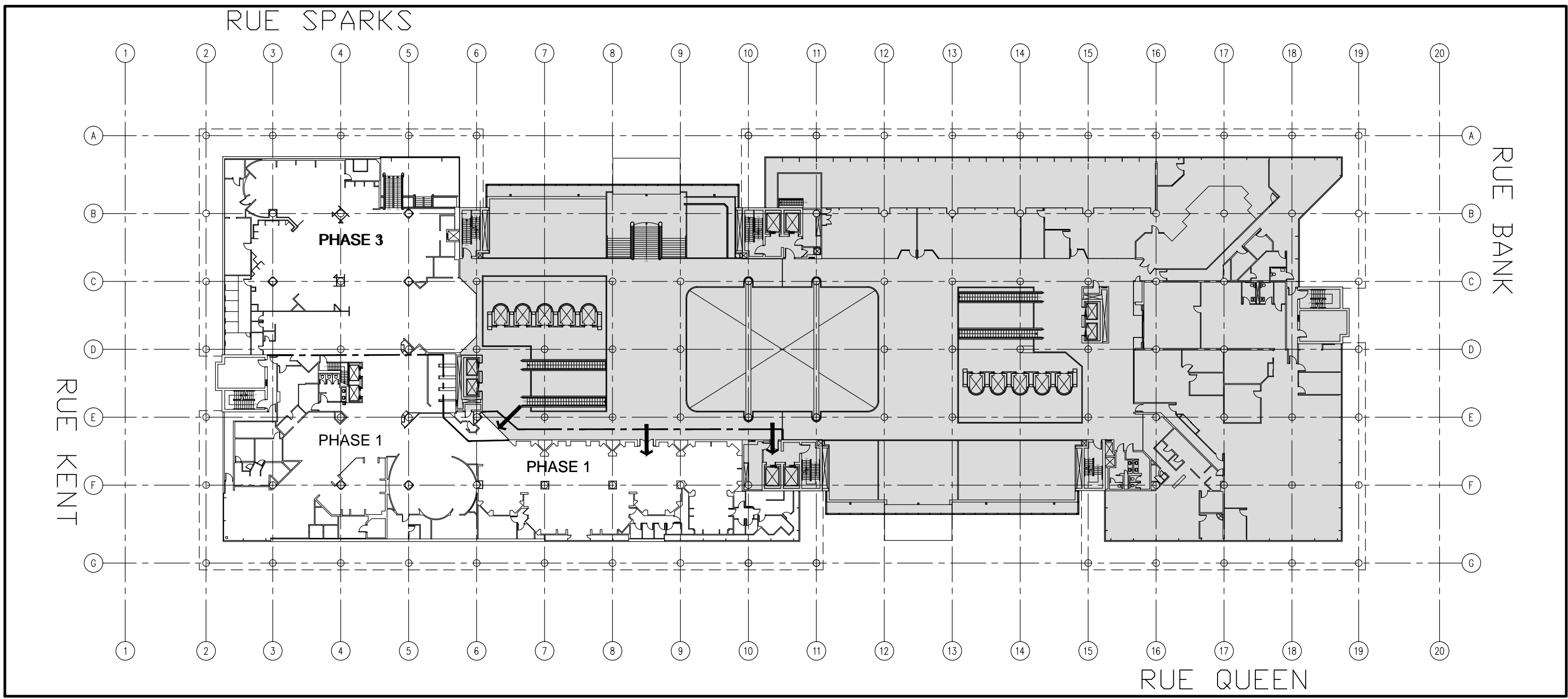
79 Hinton Avenue N.  
Ottawa K1Y 0Z7

(613) 860-1530



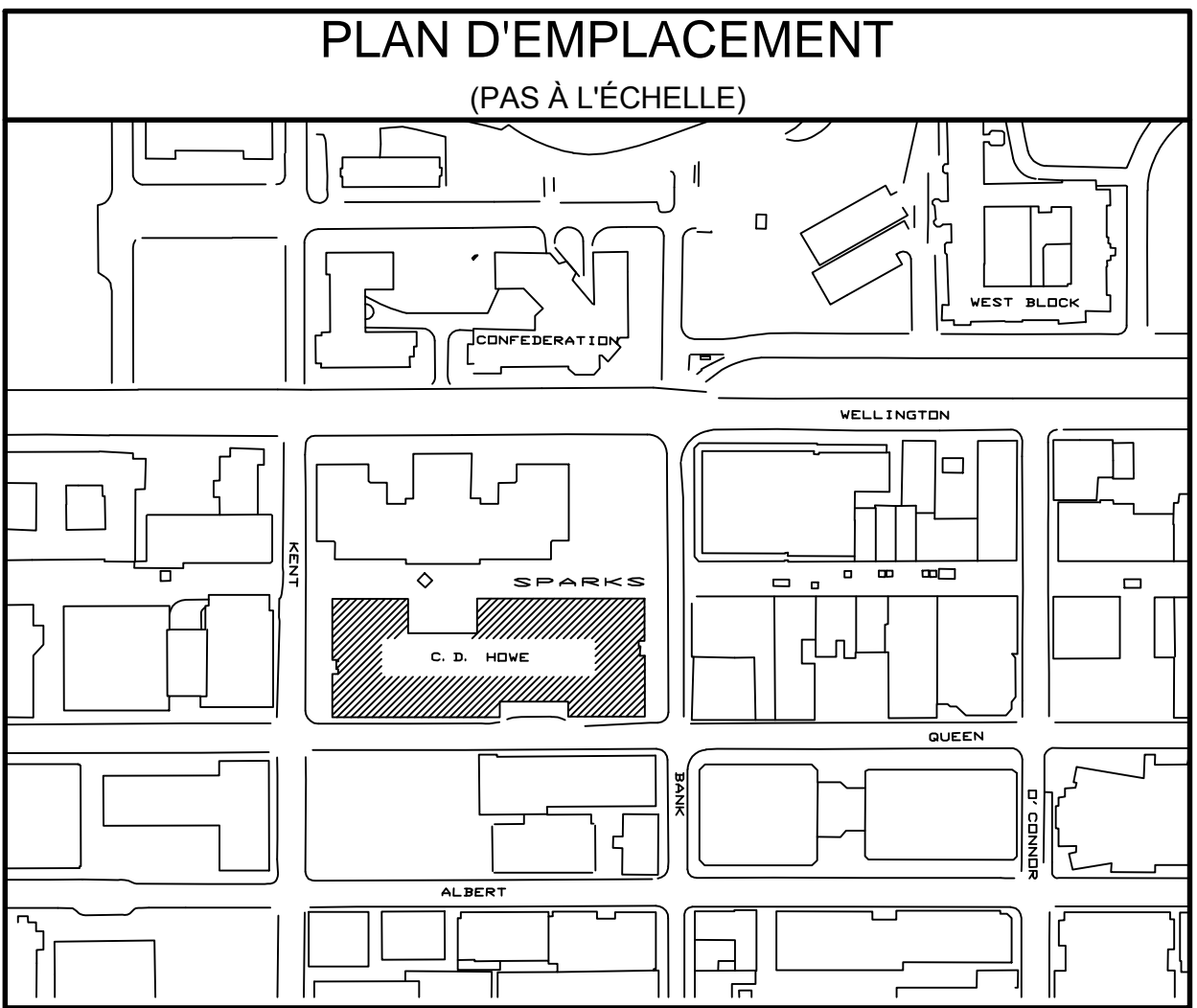
1 NIVEAU C2 - PLAN REPÈRE ET ORDONNANCEMENT

ÉCHELLE 1:100



2 NIVEAU C3 - PLAN REPÈRE ET ORDONNANCEMENT

ÉCHELLE 1:100



3 PLAN D'EMPLACEMENT DU CHANTIER

ÉCHELLE PAS À L'ÉCHELLE

STRATÉGIE D'ORDONNANCEMENT DE LA CONSTRUCTION

PHASE 1 - EXÉCUTER LES TRAVAUX À CET ENDROIT EN PREMIER, POUR FAIRE PLACE DANS LES PLUS BREFS DÉLAIS AUX NOUVEAUX TRAVAUX DE CONSTRUCTION À FAIRE PAR D'AUTRES.

PHASE 2 - EXÉCUTER LES TRAVAUX À CET ENDROIT APRÈS LES TRAVAUX DE LA PHASE 1, OU EN MÊME TEMPS. SUITE À L'ACHÈVEMENT DES TRAVAUX DE LA PHASE 1, AMÉNAGER UNE PALISSADE PLEINE HAUTEUR ENTRE LES AIRES DE TRAVAUX DE LA PHASE 1 ET DE LA PHASE 2, POUR FACILITER LES NOUVEAUX TRAVAUX DE CONSTRUCTION DE LA PHASE 1 À EFFECTUER PAR D'AUTRES.

PHASE 3 - EXÉCUTER LES TRAVAUX À CET ENDROIT EN DERNIER OU EN MÊME TEMPS QUE LES TRAVAUX DES AUTRES PHASES.

LEGEND

CETTE LIGNE REPRÉSENTE LA PALISSADE OU L'ÉCRAN DE CONSTRUCTION. LÀ OÙ L'EMPLACEMENT EST INDiqué DANS L'ATRIUM, À L'EXTÉRIEUR DE L'AIRe DES TRAVAUX, PRÉVOIR DES ÉCRANS AUTOPORTANTS DE BELLE APPARENCE, D'AU MOINS 2M DE HAUTEUR, DE MANIÈRE DE MASQUER LA VUE DE LA CIRCULATION LIÉE À LA CONSTRUCTION ENTRE LE MONTE-CHARGE ET L'AIRe DES TRAVAUX.

IL EST INTERDIT DE FIXER LES ÉCRANS AUX OUVRAGES EXISTANTS. SOUMETTRE À L'APPROBATION DU REPRÉSENTANT DU MINISTÈRE LES PLANS DE PROTECTION ET LA DESCRIPTION DES ÉCRANS PROPOSÉS.

FOURNIR DES POINTS D'ACCÈS PROTÉGÉS TRAVERSANT LES ÉCRANS OU LA PALISSADE. FOURNIR LA SIGNALISATION D'ORIENTATION, DE SANTÉ ET SÉCURITÉ BILINGUE, AINSI QUE TOUTE AUTRE SIGNALISATION REQUISE SELON LES DIRECTIVES DU REPRÉSENTANT DU MINISTÈRE.

LÉGENDE DES DESSINS

PH CLOISON INTÉRIEURE TYPE  
VOIR TABLEAU DES ASSEMBLAGES

1W100 NUMÉRO DE PIÈCE

# INDICATEUR D'ÉLÉVATION

△ INDICATEUR D'ÉLÉVATION

N? NOTES PARTICULIÈRES AU DESSIN

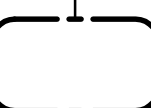
# LIGNE DE RÉFÉRENCE DE LA GRILLE STRUCTURALE

△ POINT D'EXTÉRMITÉ DE L'ARC

△ RÉFÉRENCE AUX RÉVISIONS

△ RÉFÉRENCE AUX TYPES DE FENÊTRES

# DWG# RÉFÉRENCE AUX DÉTAILS



# DWG# RÉFÉRENCE AUX COUPES

# DWG# RÉFÉRENCE AUX ÉLÉVATIONS

1 2 3 4 DWG# RÉFÉRENCE AUX ÉLÉVATIONS INTÉRIEURES

0000 DATUM

HORS CONTRAT

CONSTRUCTION EXISTANTE SECTIONNÉE PAR UN PLAN DE DESSIN À CONSERVER

CONSTRUCTION OU OBJET EXISTANT À ENLEVER

PLAN OU COUPE AU TRAVERS LA NOUVELLE CONSTRUCTION (TYPE DE CONSTRUCTION TEL QU'INDIQUÉ)

NUMÉRO DE PORTE OU DE BÂTI DE PORTE. SE REPORTER À LA NOMENCLATURE DES PORTES  
NUMÉRO DE PORTE  
NUMÉRO DE PIÈCE



L'ENTREPRENEUR DEVRA VÉRIFIER TOUTES LES DIMENSIONS ET LES CONDITIONS SUR LE CHANTIER ET AVISER SANS DÉLAI LE REPRÉSENTANT DU MINISTÈRE DE TOUTE ANOMALIE.

Contractor to verify all dimensions and conditions on site and immediately notify the departmental representative of all discrepancies.

revisions	description	date
7		
6		
5	ÉMIS POUR ADDENDA NO. 1	2015/10/26
4	ÉMIS POUR APPEL D'OFFRES	2015/10/09
3	ÉMIS POUR APPEL D'OFFRES	2015/05/30
2	ÉMIS POUR RÉVISION À 90 %	2015/06/01
1	ÉMIS POUR RÉVISION À 66 %	2015/07/01

A	A detail no. no. du détail	A
C	B location drawing no. sur dessin no.	B
	C drawing no. dessin no.	C

project projet

ÉDIFICE C. D. HOWE  
NIVEAUX C2 ET C3  
DÉMOLITION

OTTAWA, ONTARIO

drawing dessin

LÉGENDE; PLAN D'EMPLACEMENT; PLANS REPÈRES ET PLANS D'ORDONNANCEMENT

Designed By	PK/DL	Conçu par
Date	JUIN/15	(yyyy/mm/dd)
Drawn By	JB	Dessiné par
Date	JUIN/15	(yyyy/mm/dd)
Reviewed By	DL	Examiné par
Date	JUIN/15	(yyyy/mm/dd)
Approved By	DL	Approuvé par
Date	JUIN/15	(yyyy/mm/dd)
Tender		Soumission
Project Manager	Stephanie Cormier	Administrateur de projets
Project no.		No. du projet
	R077051.3	
Drawing no.		No. du dessin

A02