

LES MESURES SUR LES PLANS SONT APPROXIMATIVES ET ELLES DOIVENT ETRE VERIFIEES SUR PLACE PAR L'ENTREPRENEUR.

AVANT DE COMMENCER LES TRAVAUX, VERIFIER EN CONSEQUENCE, MESURER AVANT DE COUPER TOUTE PIECE.

THE MEASUREMENTS INDICATED ON THE PLANS ARE APPROXIMATE AND SHOULD BE CHECKED ON THE SITE BY THE CONTRACTOR.


BEFORE STARTING THE WORKS, CHECK ACCORDINGLY, AND MEASURE ADEQUATELY BEFORE CUTTING ANY COMPONENT.

PLANS POUR LE PROJET DE PROTECTION CATHODIQUE SEULEMENT. NE PAS UTILISER POUR DES PLANS DE DESIGN CIVIL.

DRAWINGS FOR CATHODIC PROTECTION PROJECT ONLY. DO NOT USE FOR CIVIL DESIGN PURPOSE.



Revision	Description	Parité	Date
A	Al Numéros du détail		
B	B1 Feuille sur laquelle le détail est raffiné		
C	C1 Feuille sur laquelle le détail est dessiné		

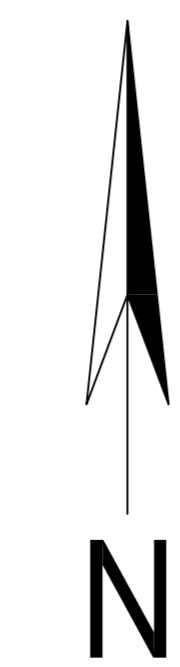


Projet: PASPEBIAC  
PROTECTION CATHODIQUE  
CATHODIC PROTECTION

Dessiné par: QUAI DES PECHEURS  
FISHERMEN'S WHARF  
PLAN DE LOCALISATION  
LOCATION PLAN

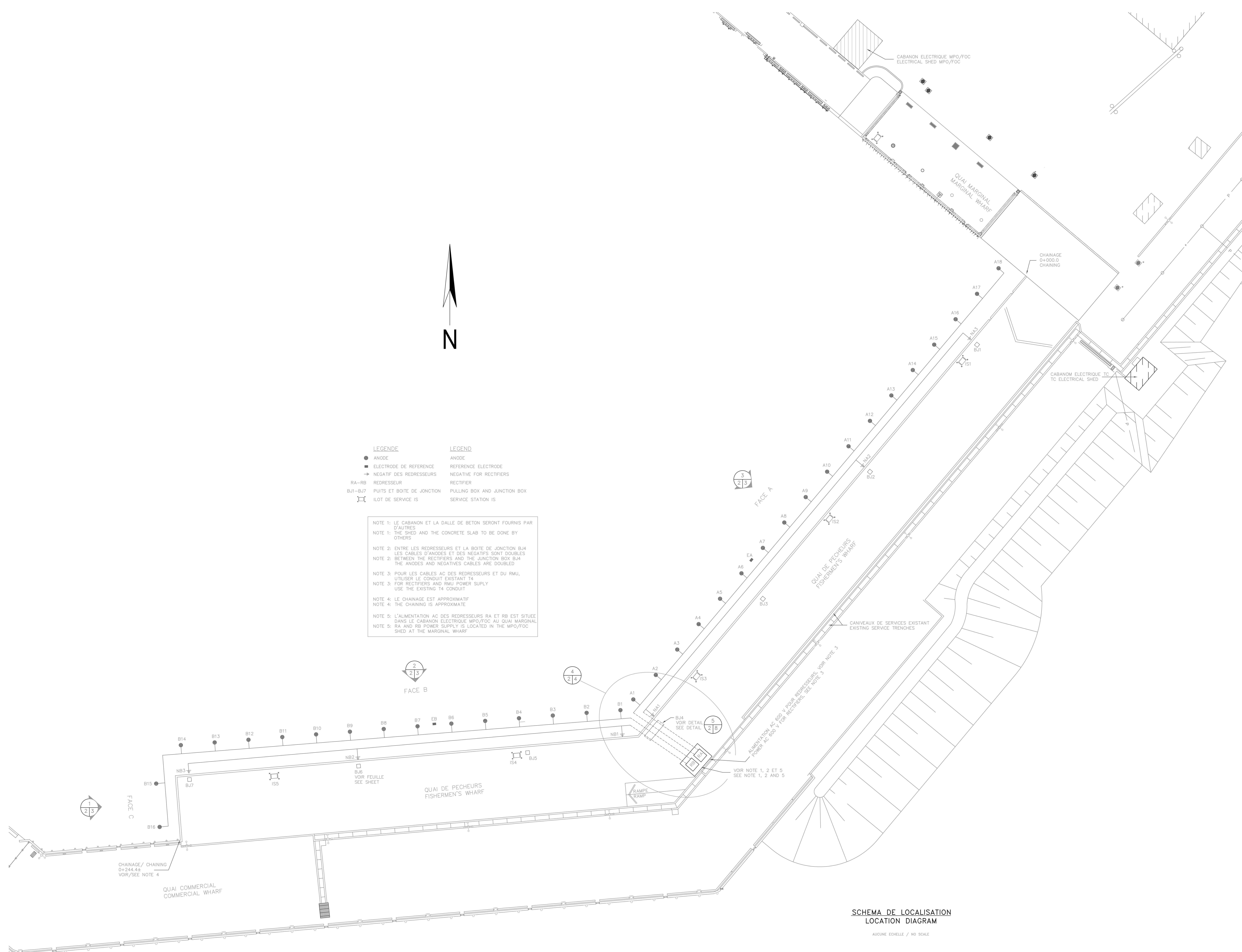
Compi par / Drawn by	Date
GEORGE CALAVRE Ing.	2015/03/12
Dessiné par / Drawn by	Date
RENALD BILODEAU	2015/03/18
Vérifié par / Verified by	Date
GEORGE CALAVRE Ing.	2015/03/25
Approuvé par / Approved by	Date
YVES GINGRAS Ing.	

No. dossier / File no.	Echelle / Scale



- LEGENDE**
- ANODE
  - ELECTRODE DE REFERENCE
  - NEGATIF DES REDRESSEURS
  - RA-RB REDRESSEUR
  - BJ1-BJ7 FUIITS ET BOITE DE JONCTION
  - IS ILOT DE SERVICE
- LEGEND**
- ANODE
  - REFERENCE ELECTRODE
  - NEGATIVE FOR RECTIFIERS
  - RECTIFIER
  - PULLING BOX AND JUNCTION BOX
  - SERVICE STATION IS

- NOTE 1: LE CABANON ET LA DALLE DE BETON SERONT FOURNIS PAR D'AUTRES  
NOTE 1: THE SHED AND THE CONCRETE SLAB TO BE DONE BY OTHERS
- NOTE 2: ENTRE LES REDRESSEURS ET LA BOITE DE JONCTION BJ4 LES CABLES D'ANODES ET DES NEGATIFS SONT DOUBLES  
NOTE 2: BETWEEN THE RECTIFIERS AND THE JUNCTION BOX BJ4 THE ANODES AND NEGATIVES CABLES ARE DOUBLED
- NOTE 3: POUR LES CABLES AC DES REDRESSEURS ET DU RMU, UTILISER LE CONDUIT EXISTANT T4  
NOTE 3: FOR RECTIFIERS AND RMU POWER SUPPLY USE THE EXISTING T4 CONDUIT
- NOTE 4: LE CHAINAGE EST APPROXIMATIF  
NOTE 4: THE CHAINING IS APPROXIMATE
- NOTE 5: L'ALIMENTATION AC DES REDRESSEURS RA ET RB EST SITUÉE DANS LE CABANON ELECTRIQUE MPO/FOC AU QUAI MARGINAL  
NOTE 5: RA AND RB POWER SUPPLY IS LOCATED IN THE MPO/FOC SHED AT THE MARGINAL WHARF



SCHEMA DE LOCALISATION  
LOCATION DIAGRAM

AUCUNE ECHELLE / NO SCALE