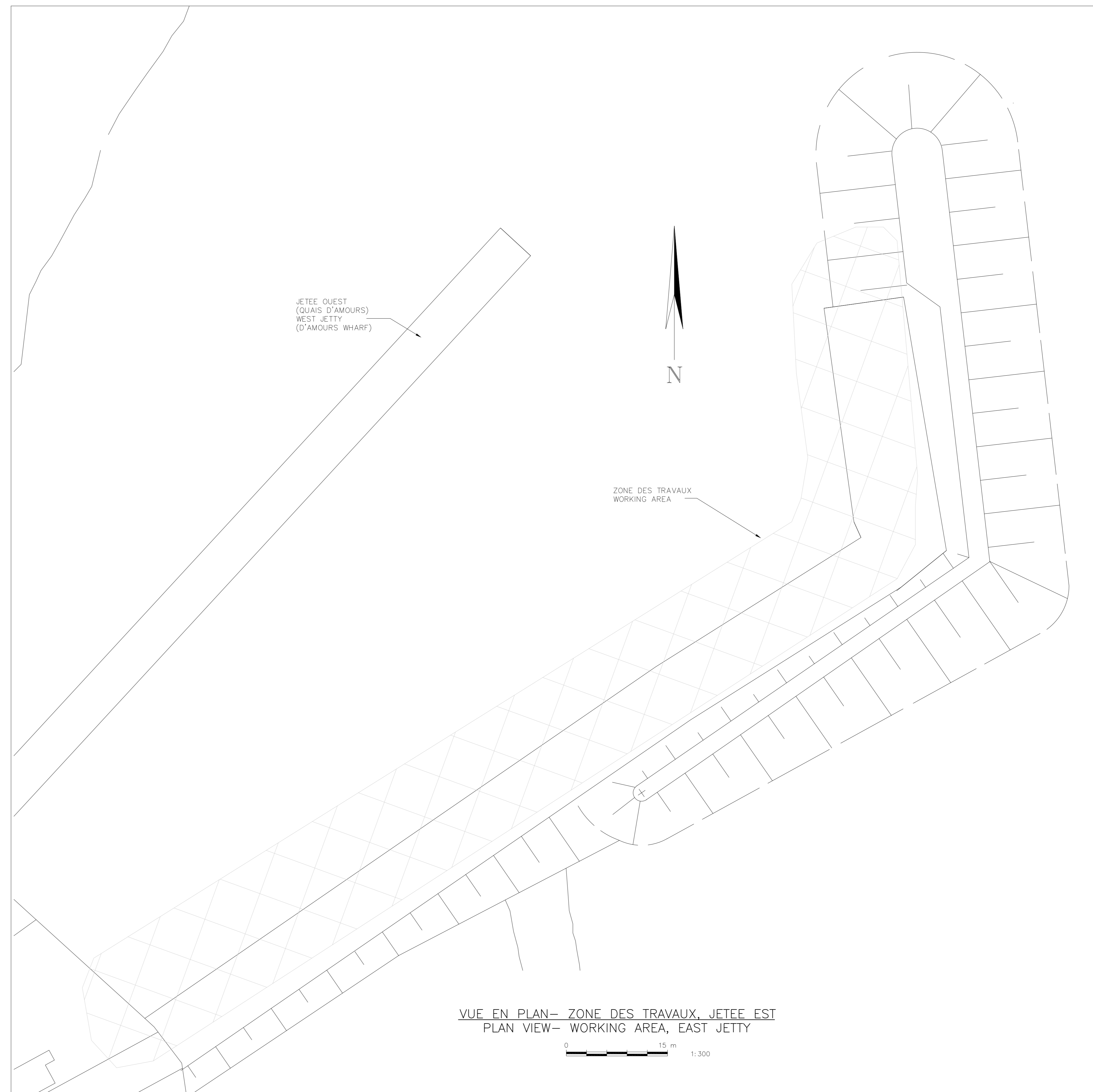
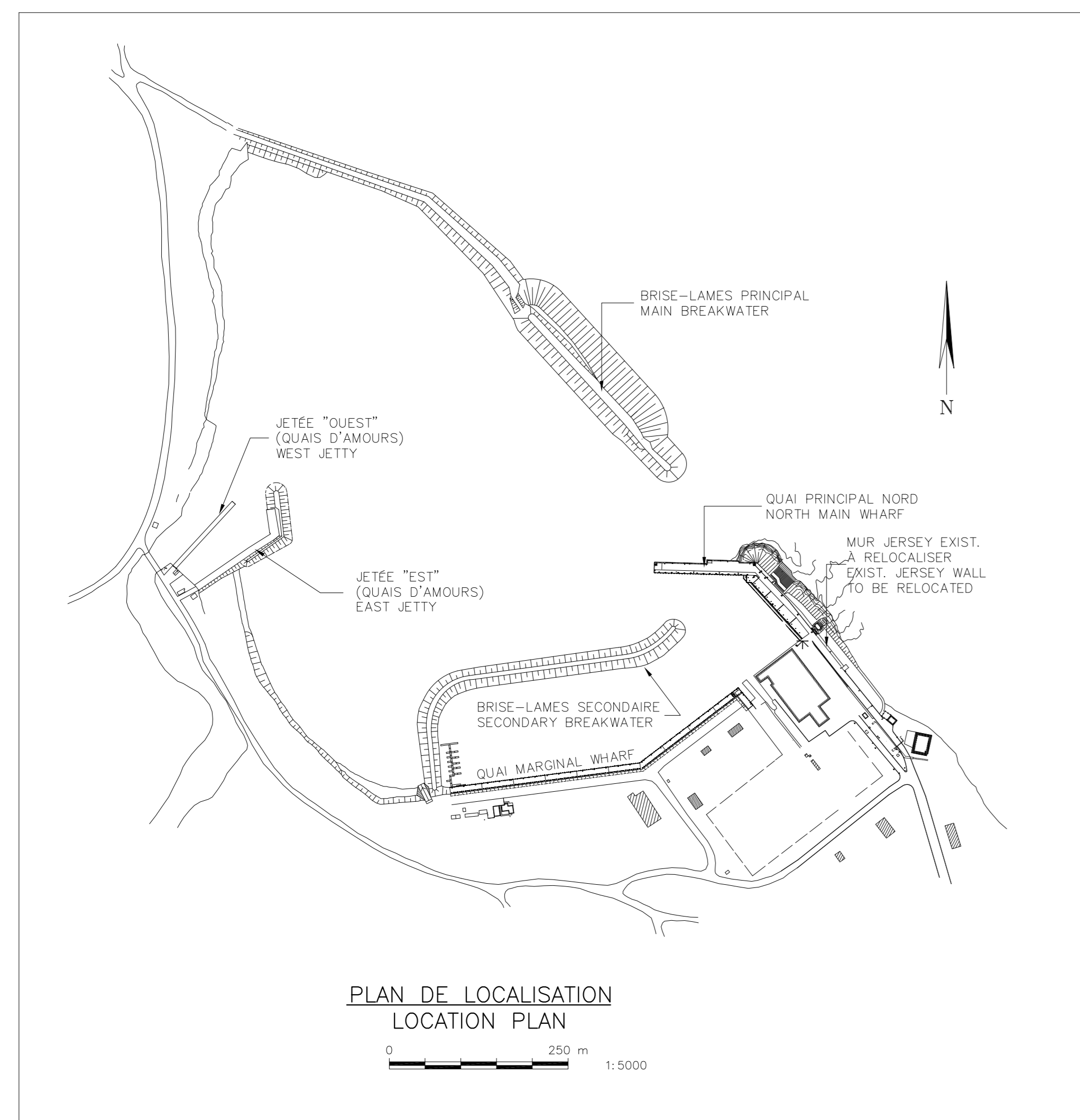
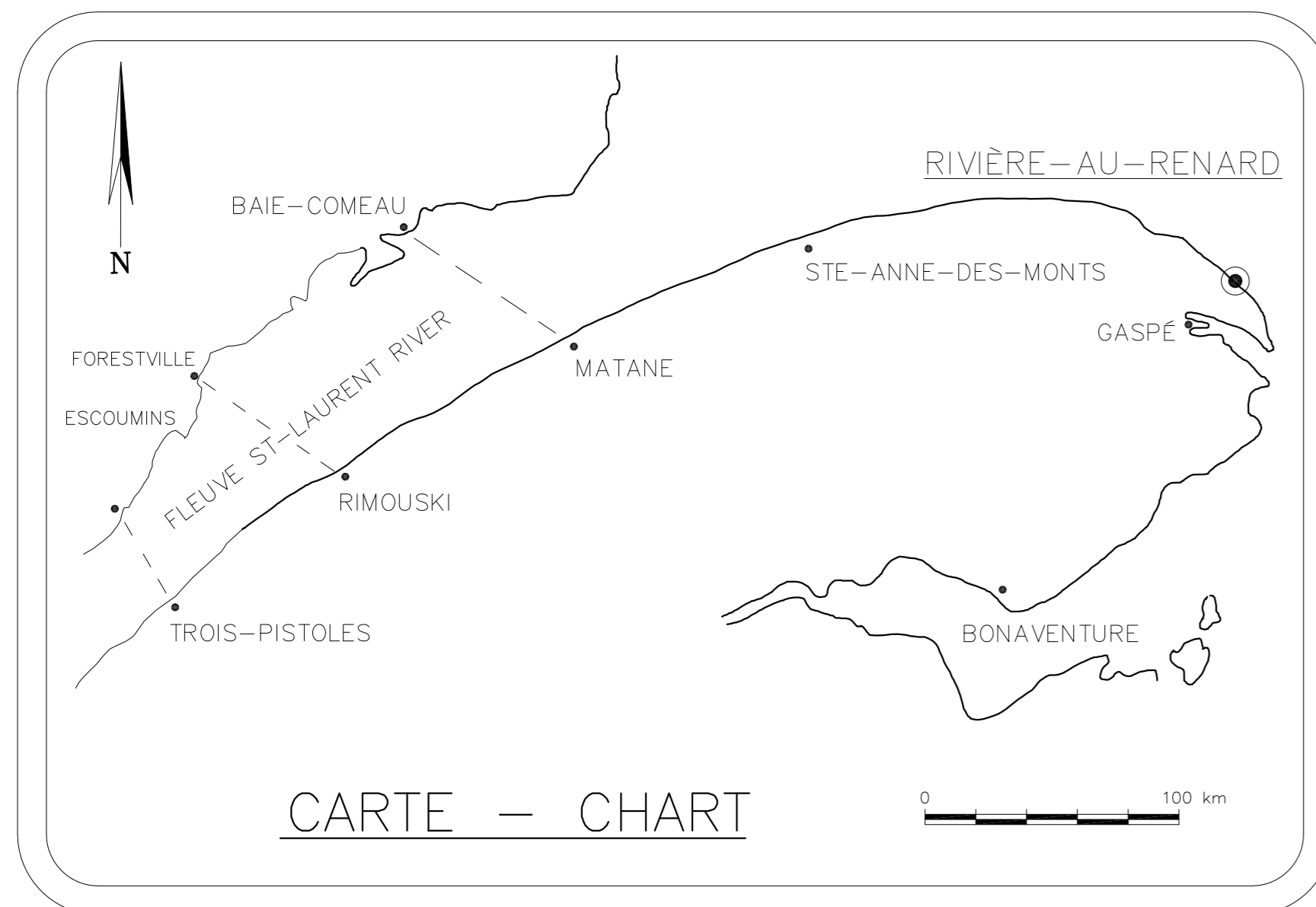


SMQ

SERVICES MÉTALLURGIQUES DU QUÉBEC LTÉE
765 RUE DE L'ÉGLISE
SAINT-ROMUALD (QC) CANADA G6W 5M6
TÉL: 418 210-3600



LES MESURES SUR LES PLANS
SONT APPROXIMATIVES ET ELLES
DOIVENT ETRE VERIFIEES SUR PLACE
PAR L'ENTREPRENEUR.

AVANT DE COMMENCER LES
TRAVAUX, VERIFIER EN
CONSEQUENCE, MESURER AVANT DE
COUPER TOUTE PIECE.

THE MEASUREMENTS INDICATED ON
THE PLANS ARE APPROXIMATE AND
SHOULD BE CHECKED ON THE SITE
BY THE CONTRACTOR.

BEFORE STARTING THE WORKS,
CHECK ACCORDINGLY, AND MEASURE
ADEQUATELY BEFORE CUTTING ANY
COMPONENT.



1	POUR/FOR SOUMISSION	G.C.	16/04/20
---	---------------------	------	----------

Révision	Description	Par/By	Date
----------	-------------	--------	------

A	A: Numéro du détail Detail no.	A
B	B: Feuille sur laquelle le détail est référé Location drawing no.	B/C
C	C: Feuille sur laquelle le détail est dessiné Drawing no.	

Toute modification doit être rapportée à:
All modification must be reported to:



Dossier:
Riviere-Au-Renard
JETEE EST-QUAIS D'AMOURS
EAST JETTY-D'AMOURS WHARF

PLAN D'ENSEMBLE
GENERAL LAYOUT

Conçu par:
Designed by: GEORGE CALAVRE ing. 2015-01-19

Dessiné par:
Drawn by: RENEAL BILODEAU 2015-01-21

Vérifié par:
Checked by: GEORGE CALAVRE ing. 2015-01-23

Approuvé par:
Approved by: MARIO NICOL

No. dossier:
721231-005

No. feuille:
PPB16-4008-P01-01

01/03

SMQ

SERVICES MÉTALLURGIQUES DU QUÉBEC LTÉE
765 RUE DE L'ÉGLISE
SAINT-ROMUALD (Qc) CANADA G6W 5M6
TÉL: 418 210-3600

LES MESURES SUR LES PLANS
SONT APPROXIMATIVES ET ELLES
DOIVENT ÊTRE VÉRIFIÉES SUR PLACE
PAR L'ENTREPRENEUR.

AVANT DE COMMENCER LES
TRAVAUX, VÉRIFIER EN
CONSEQUENCE, MESURER AVANT DE
COUPER TOUTE PIÈCE.

THE MEASUREMENTS INDICATED ON
THE PLANS ARE APPROXIMATE AND
SHOULD BE CHECKED ON THE SITE
BY THE CONTRACTOR.

BEFORE STARTING THE WORKS,
CHECK ACCORDINGLY, AND MEASURE
ADEQUATELY BEFORE CUTTING ANY
COMPONENT.



Révision	Description	Par/By	Date
A	A: Numéro du détail		
B	B: Feuille sur laquelle le détail est réitéré		
C	C: Feuille sur laquelle le détail est dessiné		

Toute modification doit être rapportée à: All modification must be reported to:			

Dossier:
RIVIERE-AU-RENARD
JETEE EST-QUAIS D'AMOURS
EAST JETTY-D'AMOURS WHARF

Dessiné:
VUE EN PLAN
PLAN VIEW

Conçu par:
Designé par:
GEORGE CALAVRE ing. 2015-01-19

Dessiné par:
Drawn by:
RENALD BILODEAU 2015-01-21

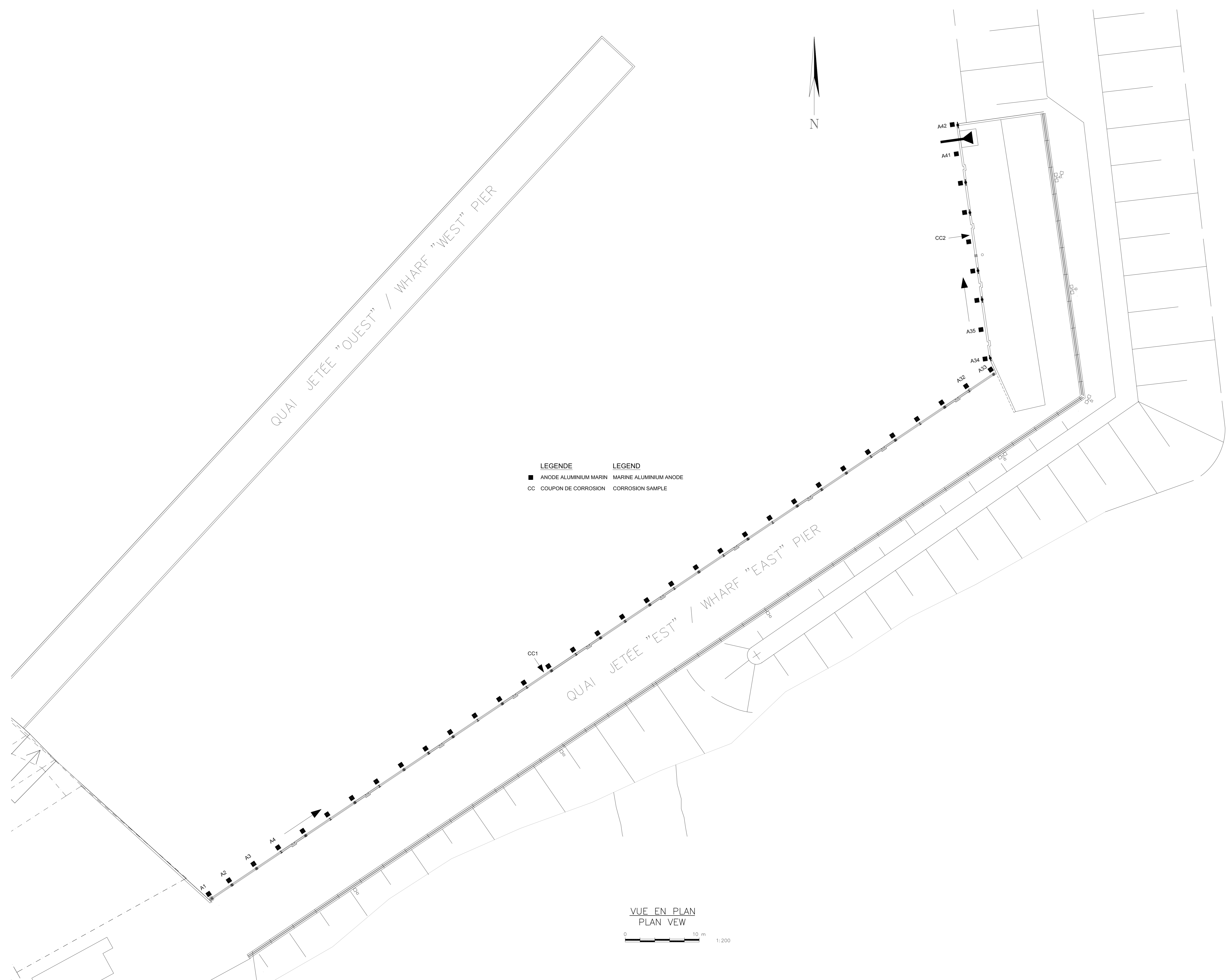
Vérifié par:
Checked by:
GEORGE CALAVRE ing. 2015-01-23

Approuvé par:
Approved by:
MARIO NICOL

No. dossier:
721231-005

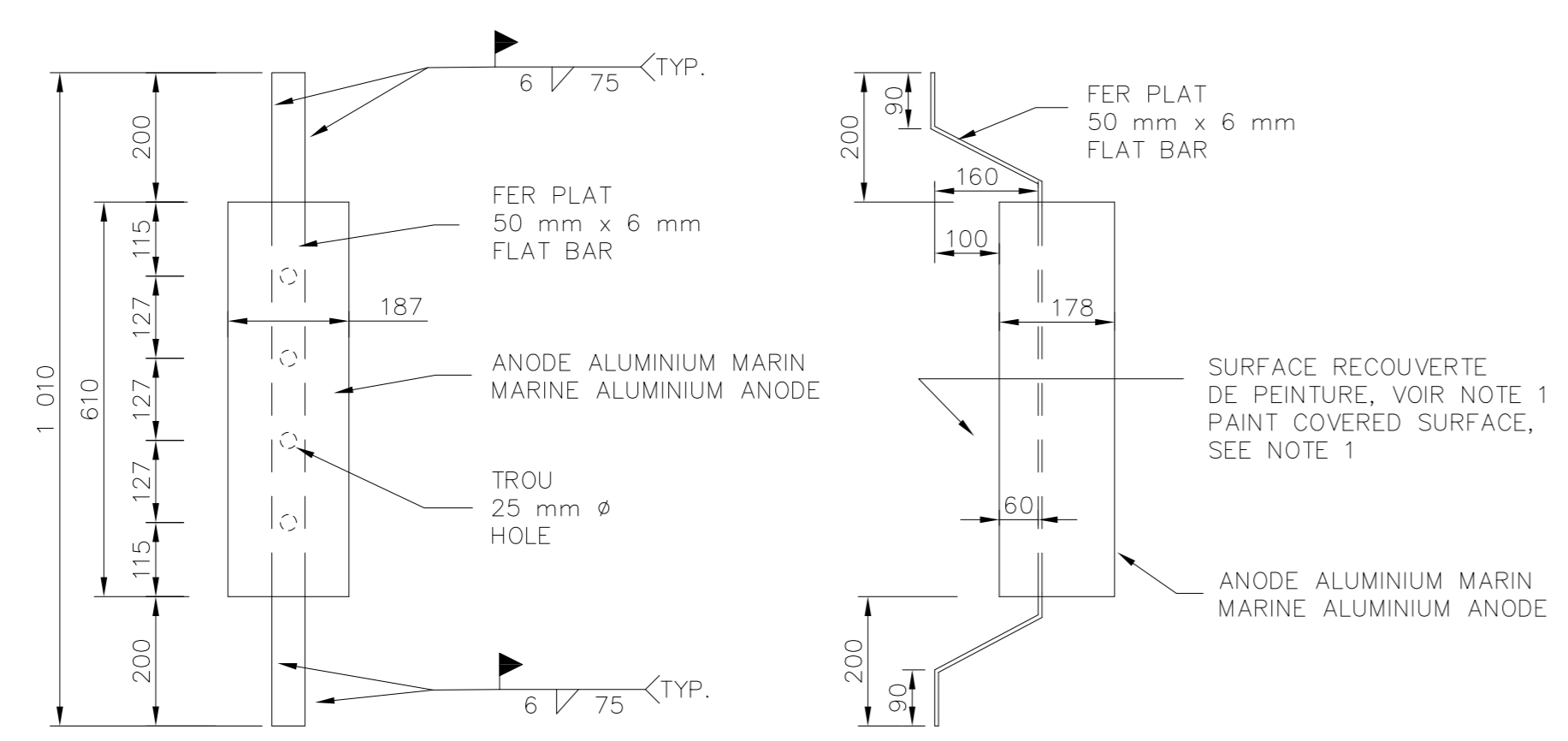
No. feuille:
PPB16-4008-P01-01

02/03



LEGENDE / LEGEND
 ■ ANODE ALUMINIUM MARIN / MARINE ALUMINIUM ANODE
 CC COUPON DE CORROSION / CORROSION SAMPLE

VUE EN PLAN
PLAN VIEW
0 10 m 1:200



VUE EN ELEVATION DE L'ANODE
ELEVATION VIEW THE ANODE

VUE LATÉRALE DE L'ANODE
SIDE VIEW OF THE ANODE

DETAIL DE L'ANODE ALUMINIUM MARIN
DETAIL OF MARINE ALUMINIUM ANODE



DIMENSIONS DES ANODES ANODES DIMENSIONS				
TYPE ANODE ANODE TYPE	LONGUEUR (mm) LENGTH (mm)	LARGEUR (mm) WIDTH (mm)	HAUTEUR (mm) HEIGHT (mm)	POIDS (kg) WEIGHT (kg)
A	610	178	178	54,4

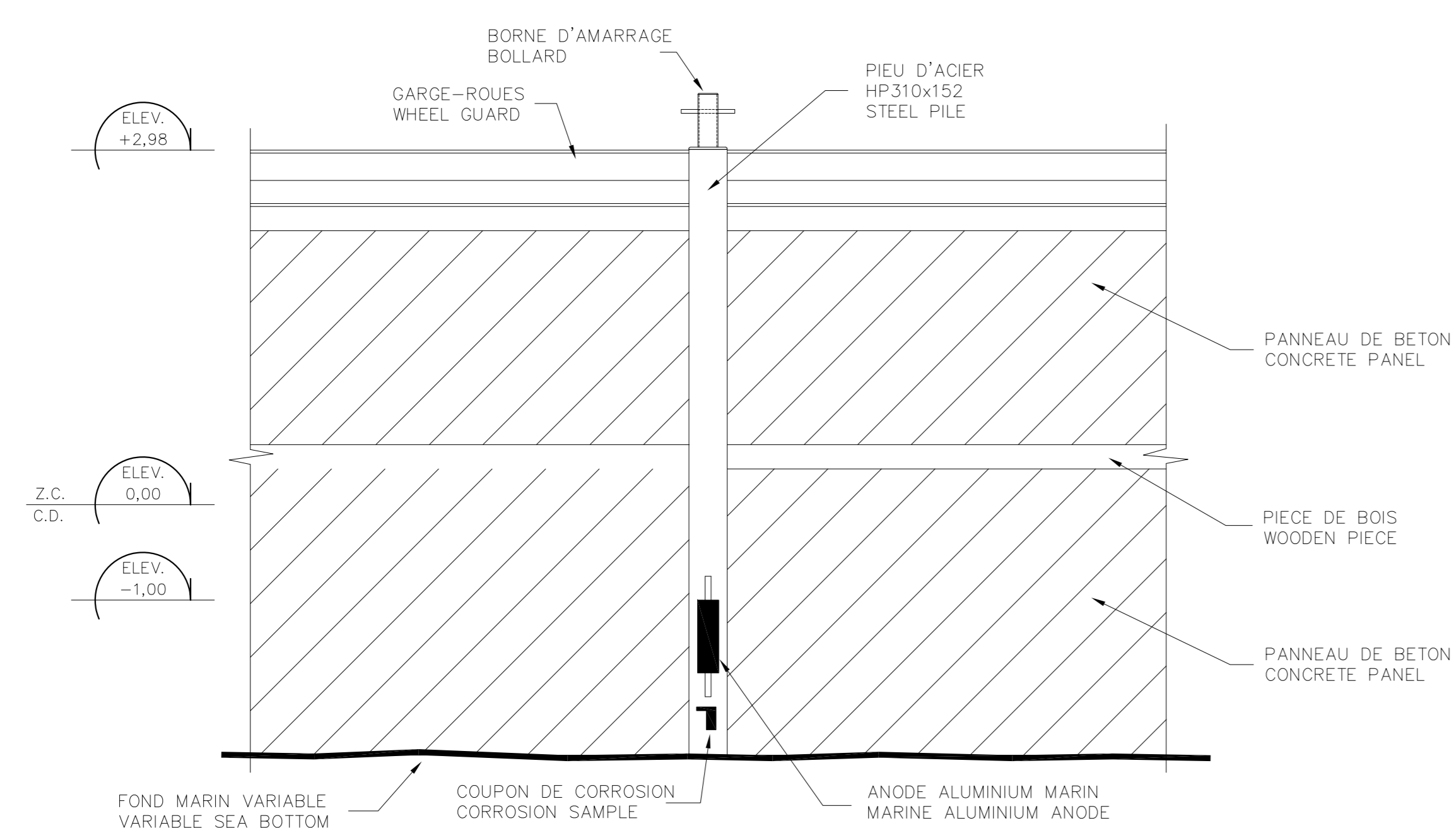
NOTE 1: PEINTURE EPOXYDIQUE. FOURNIR LA FICHE TECHNIQUE AVANT L'APPLICATION, POUR APPROBATION.
NOTE 1: EPOXY PAINT. SUPPLY TECHNICAL DATA SHEET BEFORE APPLICATION, FOR APPROVAL

LES MESURES SUR LES PLANS SONT APPROXIMATIVES ET ELLES DOIVENT ETRE VERIFIEES SUR PLACE PAR L'ENTREPRENEUR.

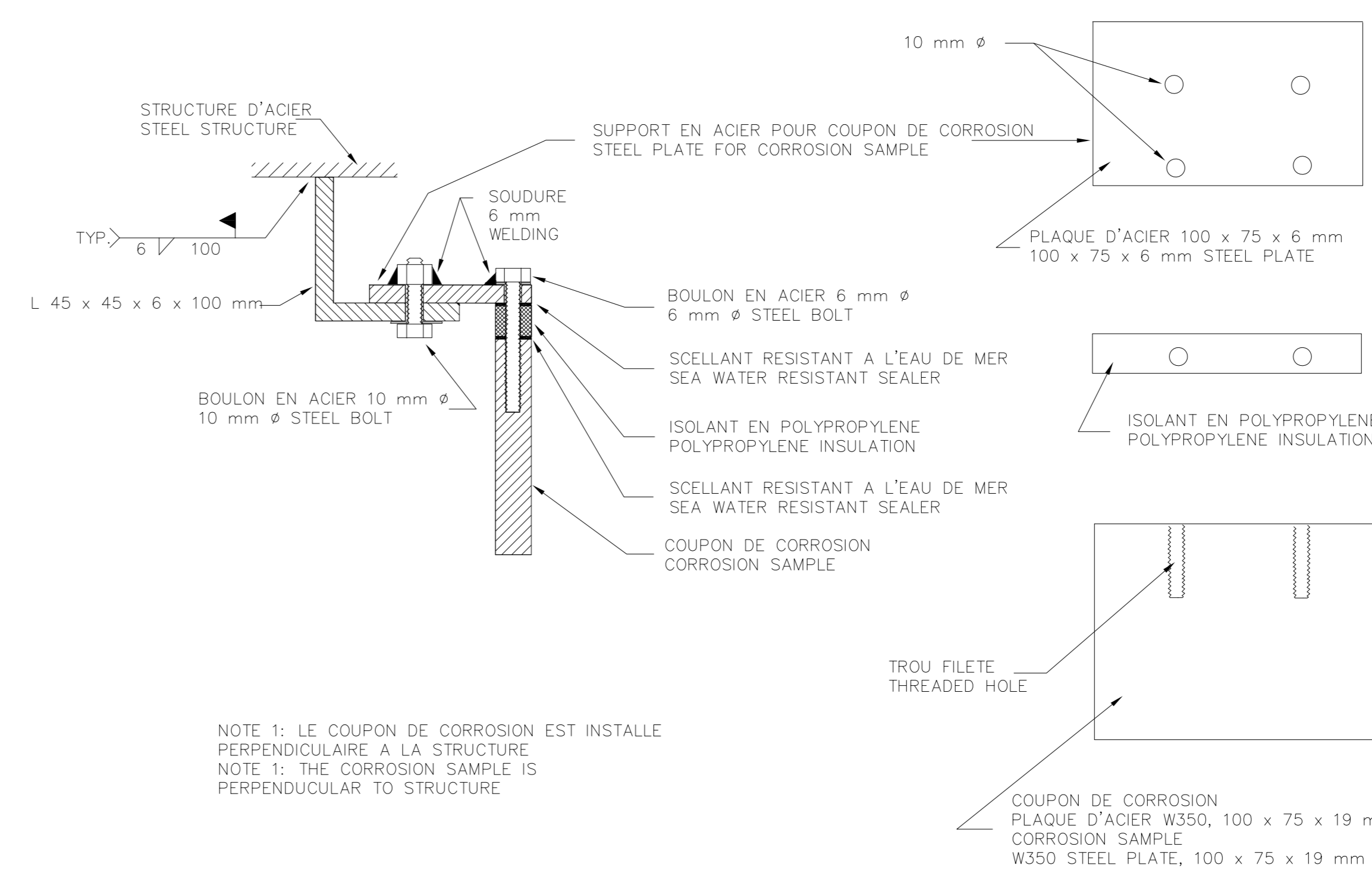
AVANT DE COMMENCER LES TRAVAUX, VERIFIER EN CONSEQUENCE, MESURER AVANT DE COUPER TOUTE PIECE.

THE MEASUREMENTS INDICATED ON THE PLANS ARE APPROXIMATE AND SHOULD BE CHECKED ON THE SITE BY THE CONTRACTOR.

BEFORE STARTING THE WORKS, CHECK ACCORDINGLY, AND MEASURE ADEQUATELY BEFORE CUTTING ANY COMPONENT.



DETAIL TYPE
TYPICAL DETAIL



NOTE 1: LE COUPON DE CORROSION EST INSTALLE PERPENDICULAIRE A LA STRUCTURE.
NOTE 1: THE CORROSION SAMPLE IS PERPENDICULAR TO STRUCTURE

DETAIL TYPE DES COUPONS DE CORROSION
TYPICAL DETAIL OF CORROSION SAMPLES

AUCUNE ECHELLE / NO SCALE

DETAIL 30
DETAIL 9/12

1	POUR/FOR SOUMISSION	G.C.	16/04/28
---	---------------------	------	----------

Revisión	Description	Par/By	Date
----------	-------------	--------	------

A	A: Numéro du détail Detail no.	A
B	B: Feuille sur laquelle le détail est référencé Location drawing no.	B/C
C	C: Feuille sur laquelle le détail est dessiné Drawing no.	

Toute modification doit être rapportée à:
All modification must be reported to:



Dossier:
RIVIERE-AU-RENARD
JETEE EST-QUAIS D'AMOURS
EAST JETTY-D'AMOURS WHARF

DETAILS
DETAILS

Conçu par: Designed by:	GEORGE CALAVRE ing.	Date 2015-01-19
----------------------------	---------------------	--------------------

Dessiné par: Drawn by:	RENALD BILODEAU	Date 2015-01-21
---------------------------	-----------------	--------------------

Vérifié par: Verified by:	GEORGE CALAVRE ing.	Date 2015-01-23
------------------------------	---------------------	--------------------

Approuvé par: Approved by:	MARIO NICOL	Date
-------------------------------	-------------	------

No. dossier: File no.	721231-005	Echelle: Scale
--------------------------	------------	-------------------

No. dessin: Drawing no.	PPB16-4008-P01-01	No. feuille: Sheet no.	3/03
----------------------------	-------------------	---------------------------	------