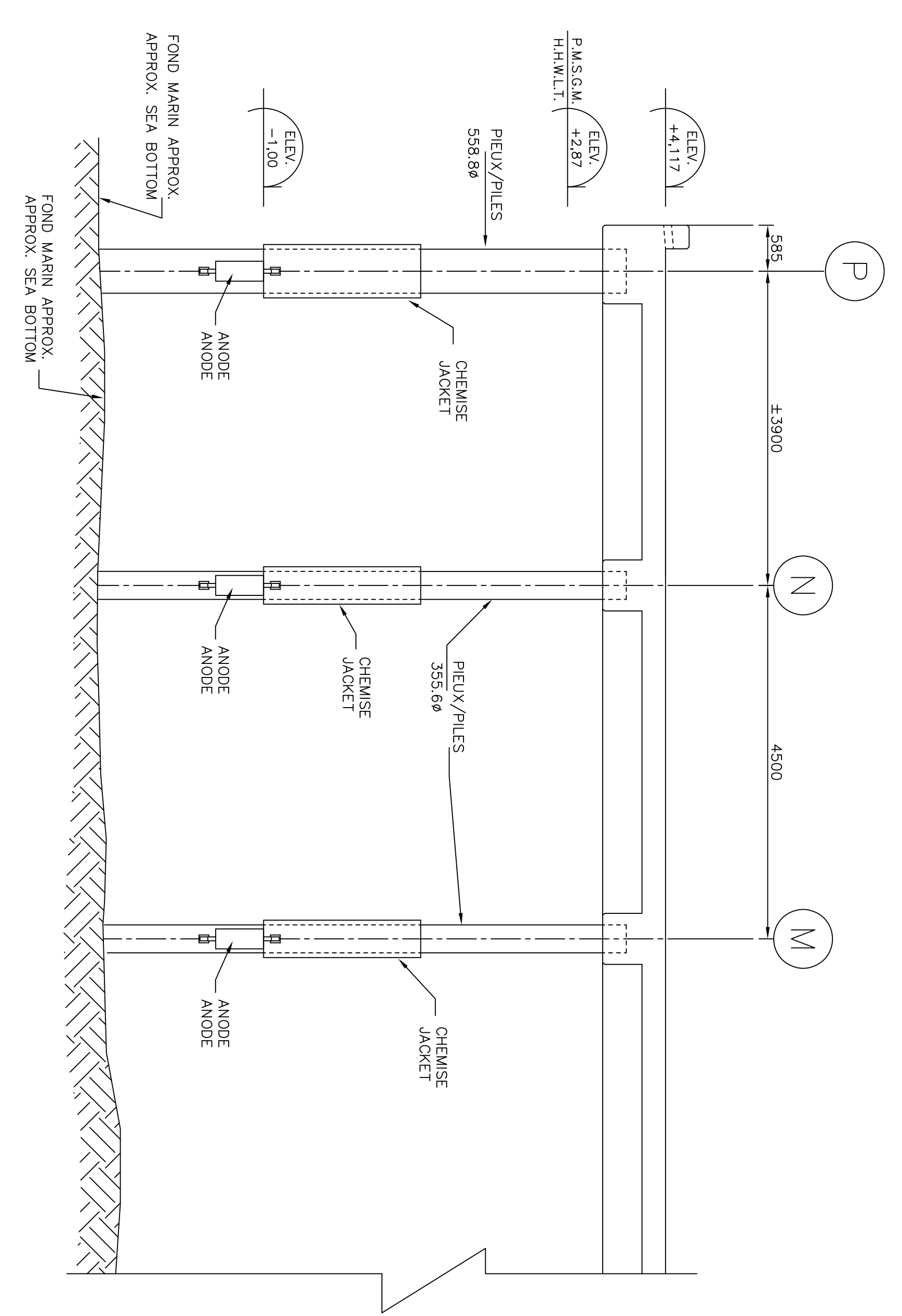


COUPE AXE 4
SECTION AXIS 4
0 2.5 m 11.50

NOTE 1: LES PROFILS DE ROC SONT APPROXIMATIFS
NOTE 1: ROCK PROFILES ARE APPROXIMATE
NOTE 2: INSTALLER LES ANODES SACRIFICIELLES COTE TERRE DES PILEUX
NOTE 2: INSTALL SACRIFICIAL ANODE ON LAND SIDE OF PILES

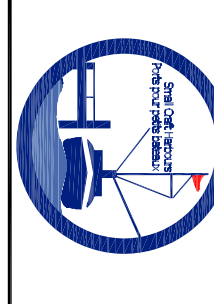



COUPE PARTIELLE AXE 8
PARTIAL SECTION AXIS 8
0 2.5 m 1:30

SMQ
SERVICES METALLURGIQUES DU QUEBEC LTEE
765 RUE DE L'ÉGLISE
SAINT-ROUALD (QC) CANADA G8W 5M6
TEL.: 418 210-3600

Pêches et Océans
Canada
Fisheries and Oceans
Canada

LES MESURES SUR LES PLANS
DES PILES ET ANODES
DOIVENT ÊTRE VÉRIFIÉS SUR PLACE
PAR L'ENTREPRENEUR.
AVANT DE COMMENCER LES
TRAVAUX, LE CONTRACTEUR
CONSEILLEUR MESURER AVANT DE
COUPER TOUTE PIÈCE.
THE MEASUREMENTS INDICATED ON
THE PLANS ARE APPROXIMATE AND
SHOULD BE CHECKED ON THE SITE
BY THE CONTRACTOR.
BEFORE STARTING THE WORKS,
CHECK ACCORDINGLY, AND MEASURE
ADEQUATELY BEFORE CUTTING ANY
COMPONENT.



RIVIÈRE-AU-TONNERRE
CO. MANICOUAGAN P.O.

PROTECTION CATHODIQUE
COUPES
SECTION

Conçu par Géomètre	GEORGE CALVAIRE Ing.	Date	2016-11-10
Tracé par Géomètre	RENAUD BLODEAU	Date	2016-11-14
Vérifié par Ingénieur	GEORGE CALVAIRE Ing.	Date	2016-11-18
Approuvé par Ingénieur		Date	

No. d'ordre No. Order	721981	No. de plan Plan No.	06/00
No. de dessin Drawing No.	PPB16-3760-P01-01		