

# RECONSTRUCTION DE LA LOCATION D'EMBARCATIONS PIQUE-NIQUE SHEWENEGAN PARC NATIONAL DE LA MAURICIE PLANS POUR SOUMISSIONS 3 JUILLET 2017



MAITRE D'OEUVRE :



Parcs Canada Parks Canada

AGENCE PARCS CANADA  
UNITE DE GESTION DE LA MAURICIE  
ET DE L'OUEST DU QUÉBEC  
702, SEME RUE DE LA POINTE  
SHAWINIGAN, (QUÉBEC)  
G9N 1E9

ARCHITECTE :



BUREAU PRINCIPAL:  
3650, RUE L.P.-NORMAND  
SUITE 100  
TROIS-RIVIÈRES, QC  
G9B 0G2  
TEL. : 819 731 0500

BUREAU DE CONSULTATION:  
569 5ème RUE DE LA POINTE  
SHAWINIGAN, QC  
G9N 1E7  
FAX : 819 731 1610

INGENIEUR :

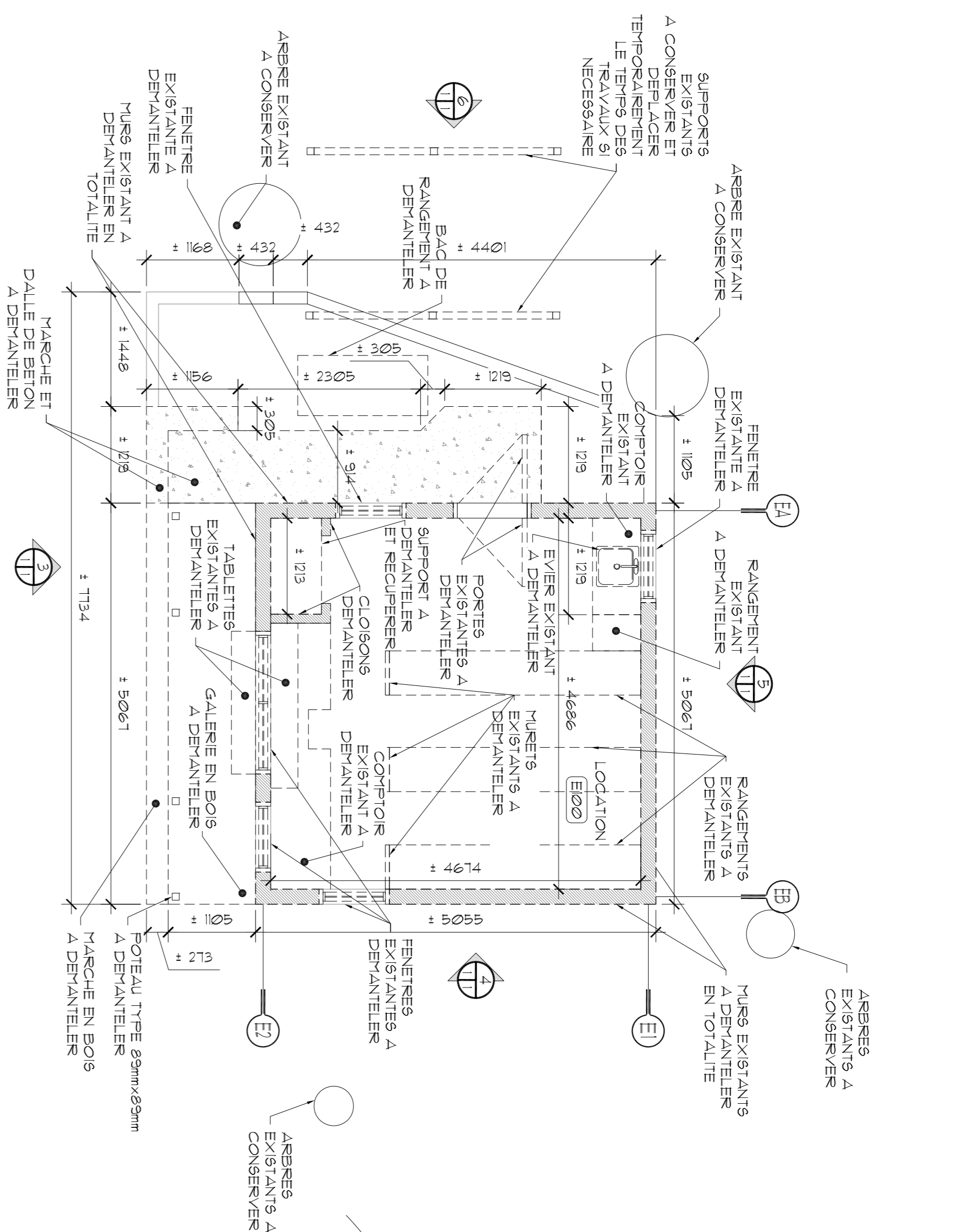


TROIS-RIVIÈRES  
2276  
RUE  
LOUIS-ALLYSO  
819-719-2090  
DRUMMONVILLE  
QUÉBEC

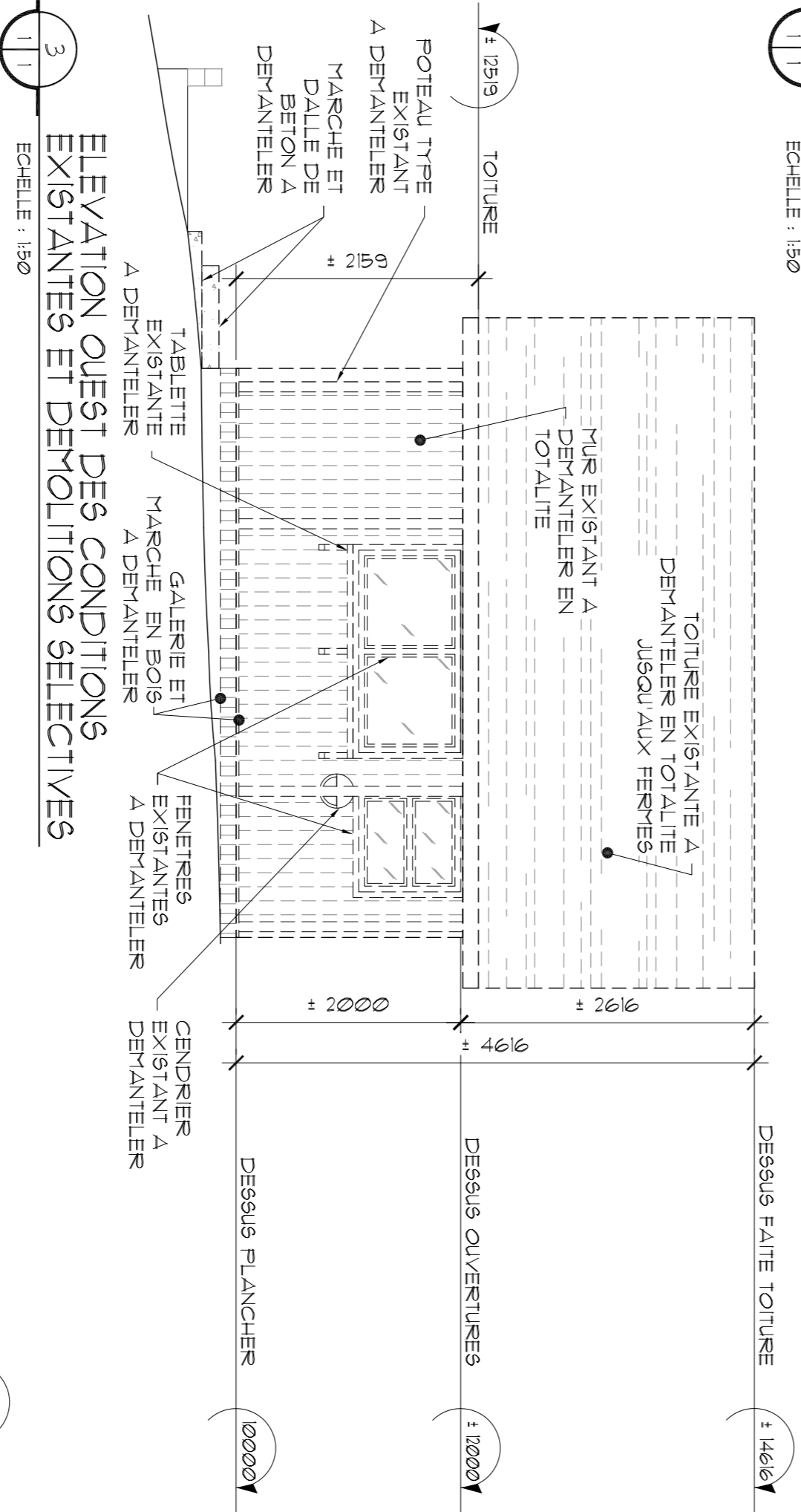


200, RUE ST-JOSEPH, BUREAU 129  
LA TUQUE (QUÉBEC)  
G9X 3Z8  
TEL. : 819 523 8030  
FAX : 819 523 5040

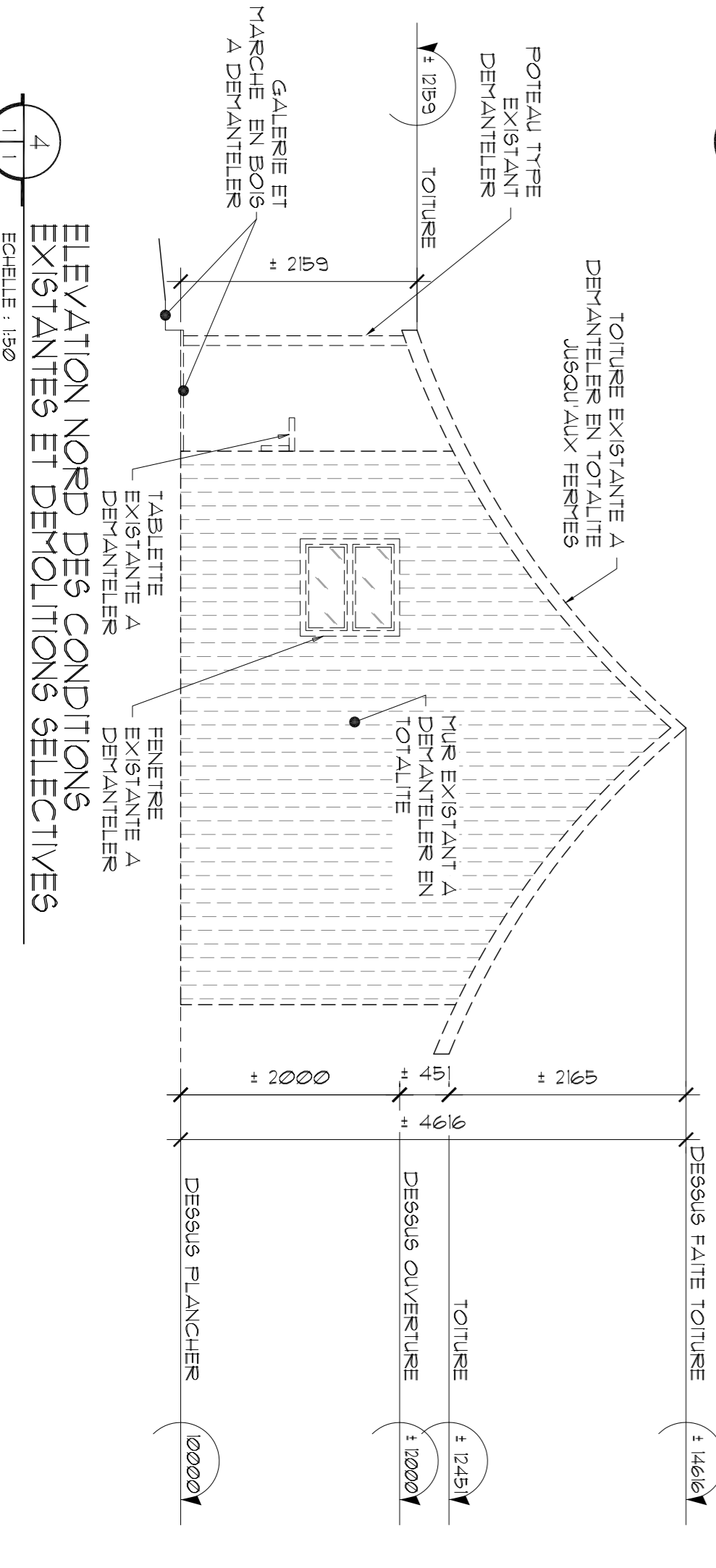




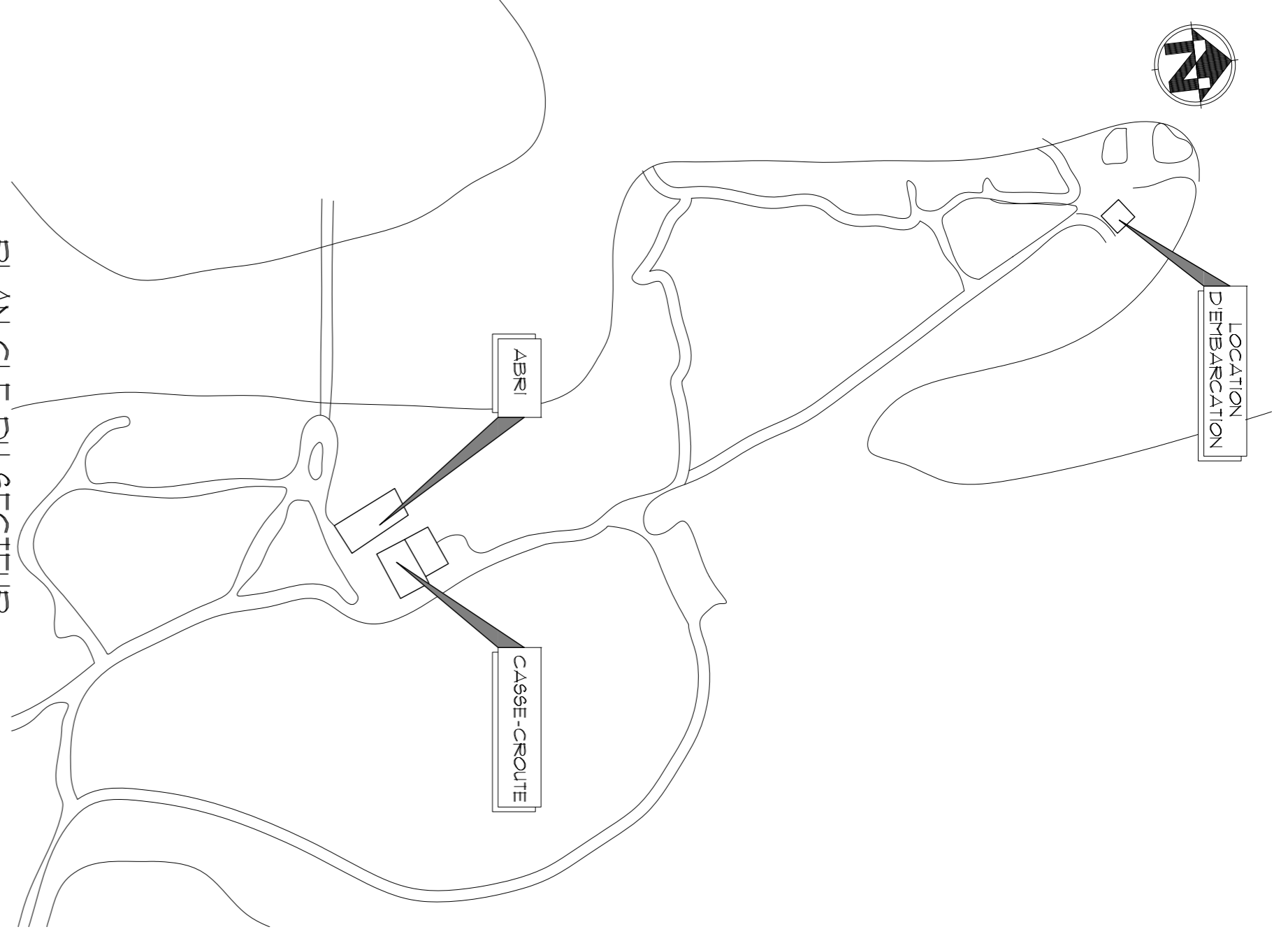
2 PLAN DES CONDITIONS EXISTANTES ET DEMOLITIONS SELECTIVES DU REZ-DE-CHAUSSEE  
Echelle : 1/50



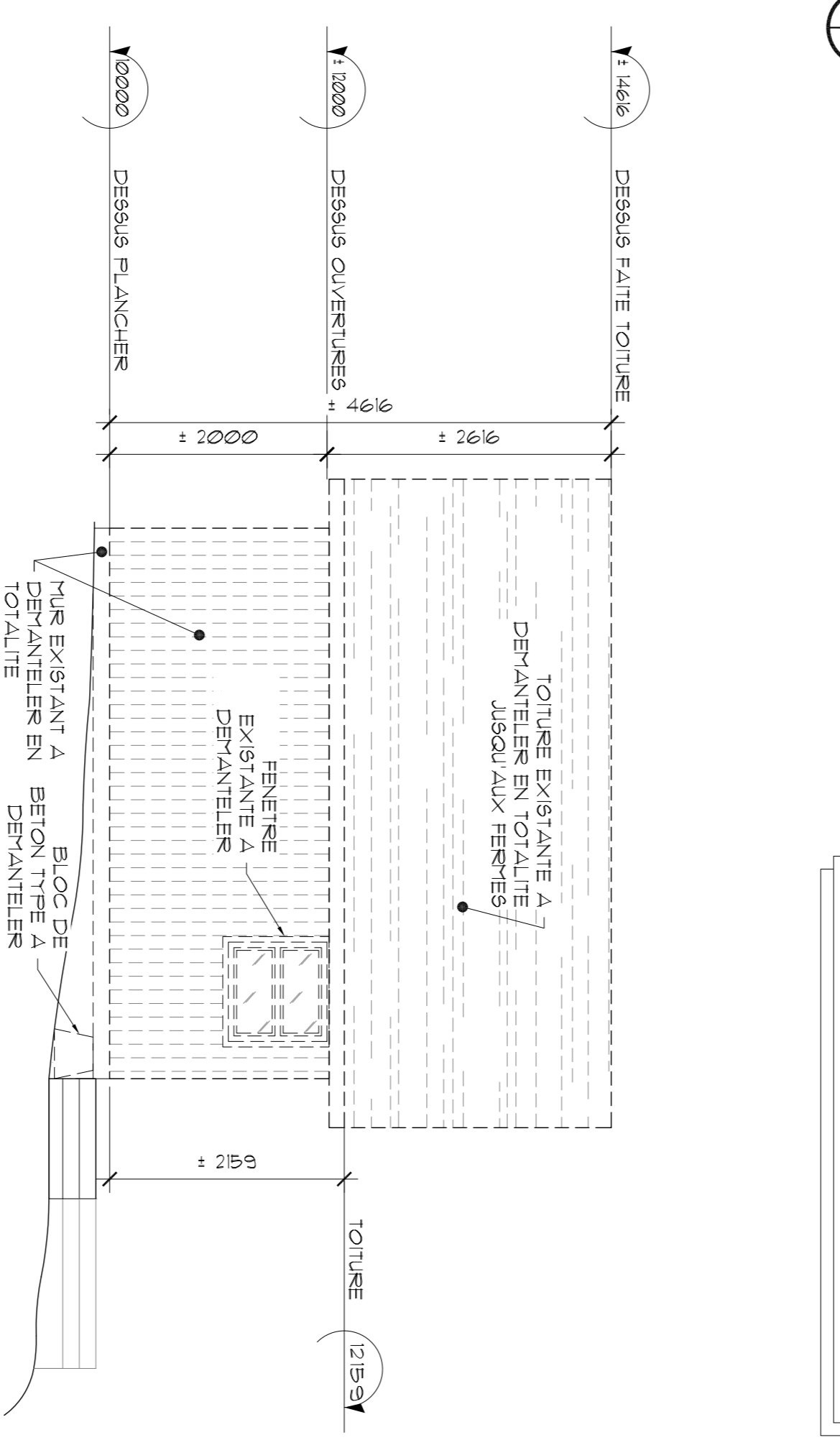
3 ELEVATION OUEST DES CONDITIONS EXISTANTES ET DEMOLITIONS SELECTIVES  
Echelle : 1/50



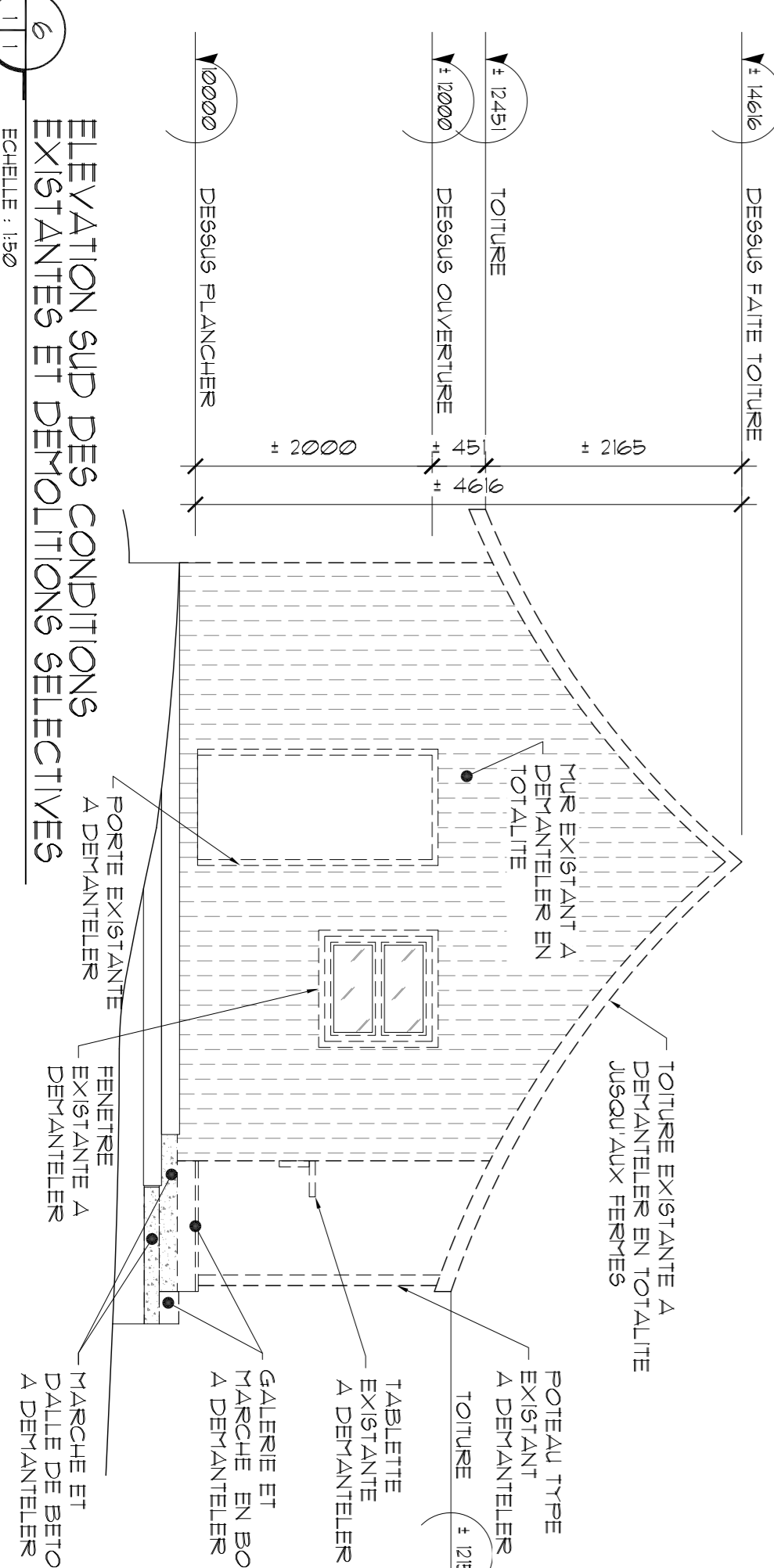
4 ELEVATION NORD DES CONDITIONS EXISTANTES ET DEMOLITIONS SELECTIVES  
Echelle : 1/50



5 PLAN CLE DU SECTEUR PIQUE-NIQUE SHEWENEGAN  
Echelle : 1/50



5 ELEVATION EST DES CONDITIONS EXISTANTES ET DEMOLITIONS SELECTIVES  
Echelle : 1/50



6 ELEVATION SUD DES CONDITIONS EXISTANTES ET DEMOLITIONS SELECTIVES  
Echelle : 1/50

NOTES GENERALES:

TOUTES LES EXIGENCES DU CODE NATIONAL DU BATIMENT 2006 (CNB) EDITION EN VIGUEUR, REVISIONS ET DOCUMENTS CONNEEXES S'APPLIQUENT A L'ENSEMBLE DE CE PROJET.

L'ENTREPRENEUR DEVA ETUDIER TOUTES LES CONDITIONS RELATIVES AUX PRESENTS TRAVAUX POUR EN BIEN EVALUER LA PORTEE, L'EXECUTION ATTENDE, LES MATERIAUX ET EQUIPEMENTS REQUIS, IL DEVRA S'ATTARDER A BIEN COMPRENDRE LES PLANS CONDITIONS EXISTANTES ET LE CHANGIER.

L'ENTREPRENEUR SERA RESPONSABLE DE LA COORDINATION GENERALE DE LA VERIFICATION ET DE L'EXECUTION DES DETAIS, IL DEVRA VERIFIER TOUTES LES CONDITIONS DE LA CONSTRUCTION AVANT DE COMMENCER SES TRAVAUX ET PRODUIRE ET S'ASSURER DE LA COMPATIBILITE DE L'ENSEMBLE ET DE LA REPONSE ADQUATE AUX EXIGENCES ET A L'INTENTION DES PLANS.

L'ENTREPRENEUR SERA RESPONSABLE DES SOUS-TRAVAUX ET DE L'EXECUTION DE LEURS TRAVAUX.

TOUTS LES PRODUITS ET MATERIAUX DEVONT ETRE INSTALLÉS SELON LES INSTRUCTIONS DES MANUFACTURIERS.

TOUTS LES TRAVANTS STRUCTURAUX DE MECANIQUE ET D'ELECTRICITE DEVONT FAIRE L'OBJET DE CALCULS ET ETRE CONFORMES AU BESSON PAR UN INGENIEUR MEMBRE DE L.O.I.Q. L'ENTREPRENEUR DEVRA SOULEVER LES MODIFICATIONS AUX DETAIS.

TOUTES LES DIMENSIONS MONTREES AUX PRESENTS DESSINS SONT INDICATIVES SEULEMENT ET DEVONT ETRE VERIFIEES SUR PLACE EN RAISON DES CONDITIONS EXISTANTES, AUCUNE COTE NE DEVRA ETRE MESUREE A L'EGARDE SUR CE PLAN.

NOTE IMPLANTATION:

LE PLAN D'IMPLANTATION EST A TITRE INDICATIF SEULEMENT, SE REFERER AUX PLANS DE GENIE CIVIL POUR L'EMPLACEMENT EXACTE DU NOUVEAU BATIMENT.

L'ENTREPRENEUR SERA RESPONSABLE D'IMPLANTER LE BATIMENT SUR LE TERRAIN, CE QUI INCLUE QU'IL DEVRA PRENDRE LA RESPONSABILITE DE VERIFIER APRES DE LA VILLE LES MARGES ET AUTRES RESTRICTIONS APPLICABLES.

LEGENDE

- NOUVELLE PORTE
- PORTE EXISTANTE
- NOUVELLE CLOISON
- CLOISON OU MUR EXISTANT
- CLOISON A DEMOLIR
- PIECE A DEMOLIR
- IDENTIFICATION DES PIECES EXISTANTES
- IDENTIFICATION DES PIECES A DEMOLIR
- BILLE DE REFERENCE
- IDENTIFICATION DES COUPES

PORTEE DES TRAVAUX DE DEMOLITION

- ELEMENTS A DEMANTELER:
- SECTIONS DE MURS EXTERIEURS EXISTANTS A DEMANTELER TEL QU'INDIQUE AUX PLANS
- FENETRES EXTERIEURES ET INTERIEURES A DEMANTELER
- PORTES A DEMANTELER, CONSERVER LE BLOC DE BETON EN BOIS A DEMANTELER, LE NETTOYER ET LE CONSERVER POUR REINSTALLER SUR LA NOUVELLE PORTE
- MURS ET CLOISONS A DEMANTELER
- STRUCTURE DE TOT EXISTANTE INCLUNT LE BANDEAU DE CEDRE A DEMANTELER
- BALCONS EN BOIS, A DEMANTELER, ELEMENTS DE SOUTIEN DU TALLU A DEMANTELER VOIR PLAN NENIERIE
- ELEMENTS EXISTANTS SUR LES FACADES INDICES AUX PLANS A DEMANTELER
- STRUCTURE POUR ANTENNE A DEMANTELER

**Parks Canada**

AGENCE PARCS CANADA  
UNITE DE LOUEST DU QUÉBEC  
702, 5ÈME RUE DE LA POINTE  
SHAWINIGAN (QUÉBEC)  
G8N 1E9

**RENÉE TREMBLAY**  
ARCHITECTE

BUREAU PRINCIPAL:  
3868 RUE LAC-MORAND  
SUITE 100  
TROIS-RIVIÈRES QC  
TEL: (819) 731-0500  
FAX: (819) 731-1610

BUREAU DE CONSULTATION:  
569 5ÈME RUE DE LA POINTE  
SHAWINIGAN QC  
G8N 1E7

**ENERCOP**  
Groupe-conseil

TROIS-RIVIÈRES  
2216 RUE LOUIS-AUVYSSON  
819-919-5000  
DRUMMONVILLE  
QUÉBEC

**INGENIEUR STRUCTURE:**  
INGENIEUR MECANIQUE ET ELECTRIQUE DU BATIMENT:

**DRUMMONVILLE**

no de plan ou dessin	File name	Sheet no
A01/A08		

**PARCS CANADA**  
702, 5ème Rue de la pointe,  
Shawinigan, Québec G8N 1E9

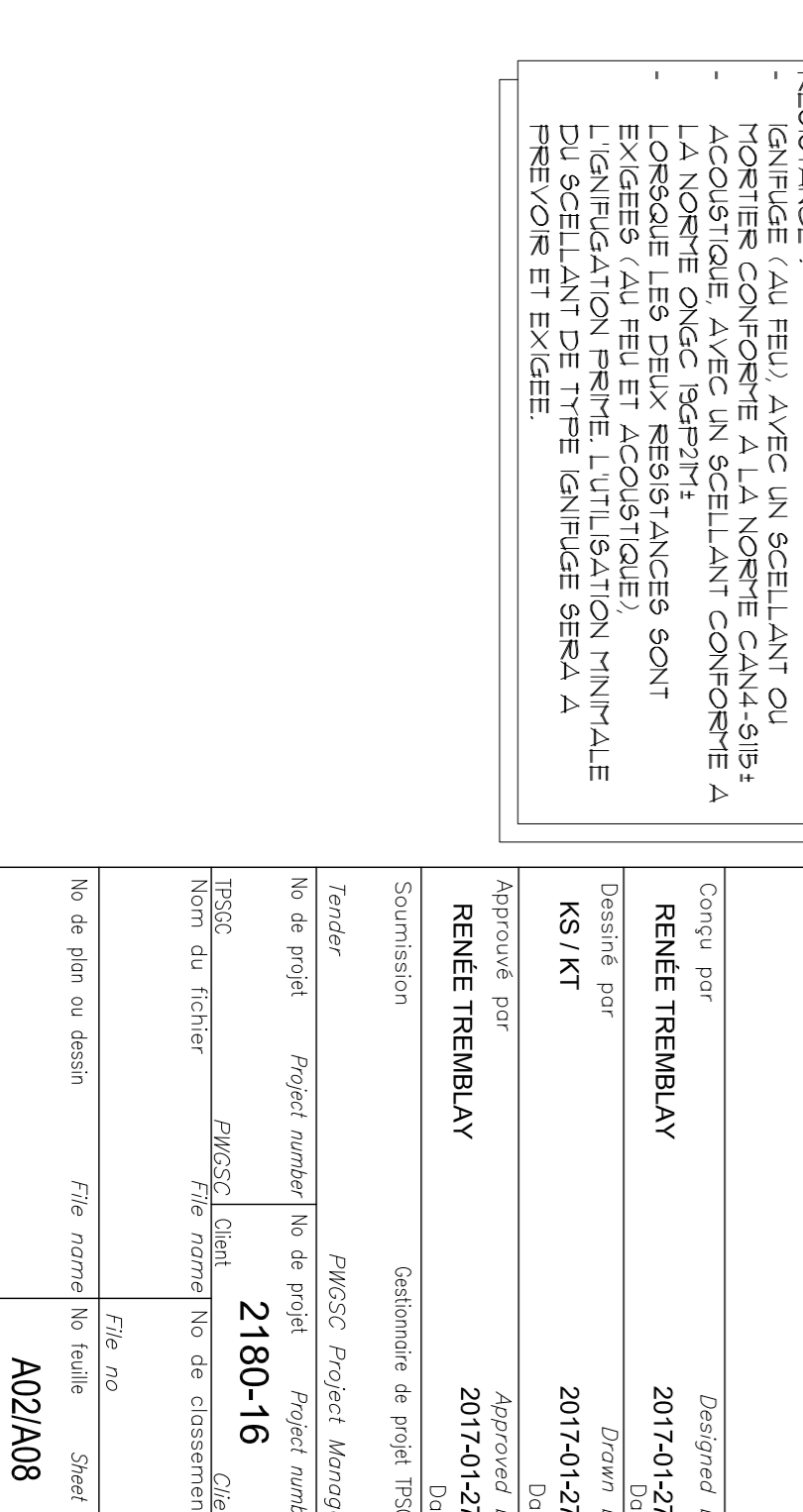
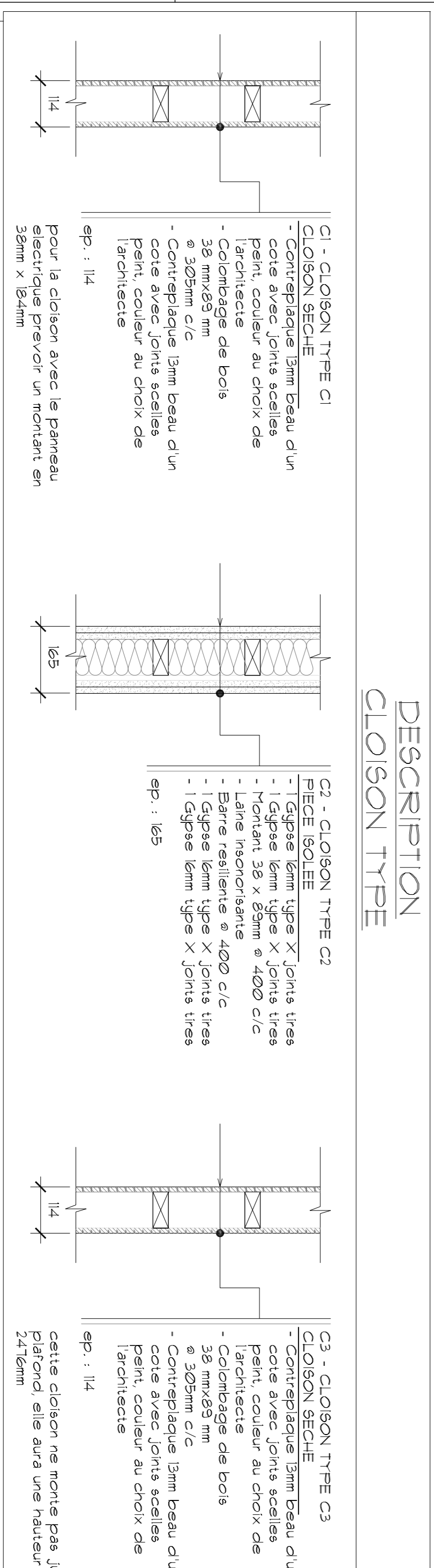
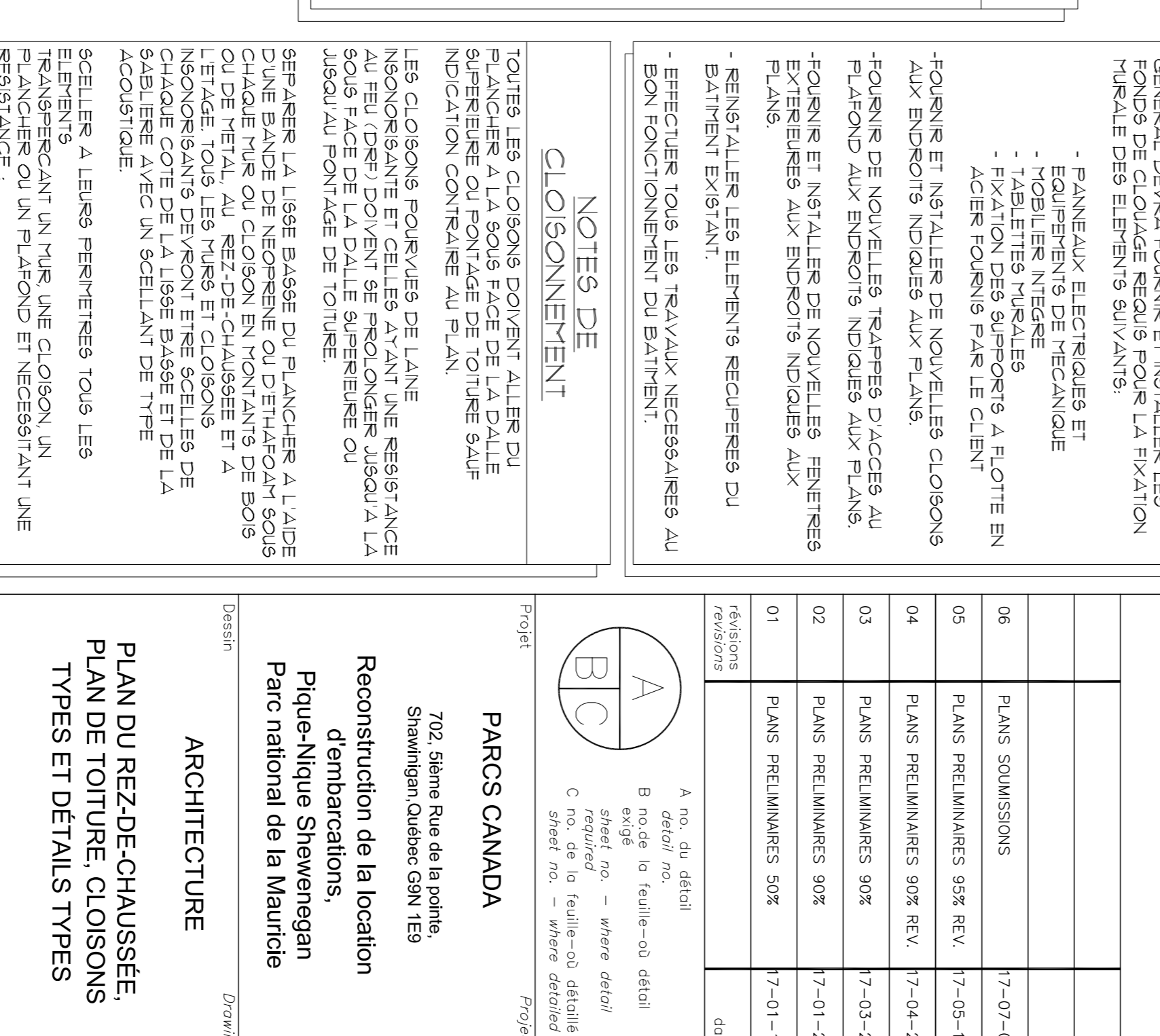
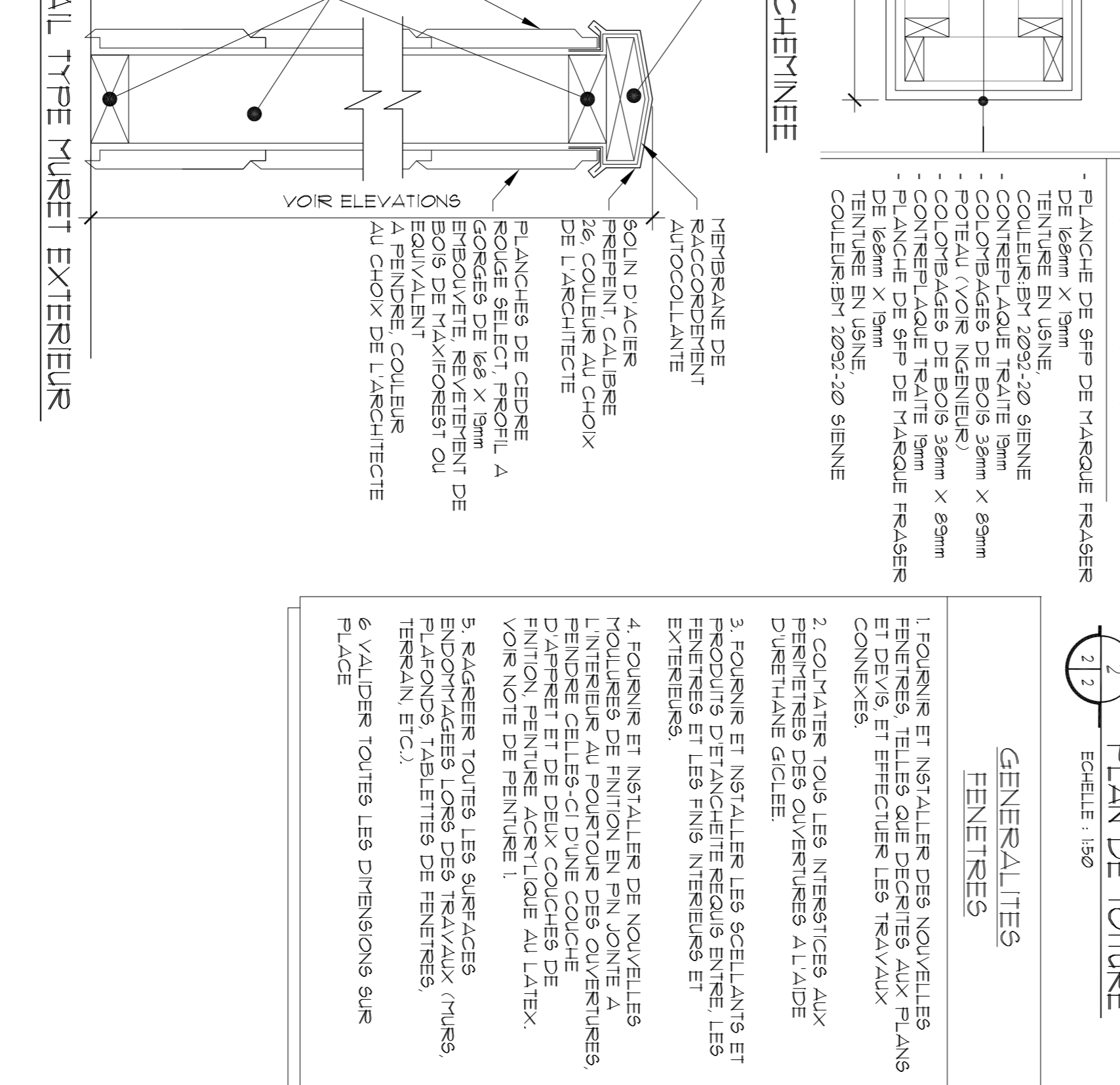
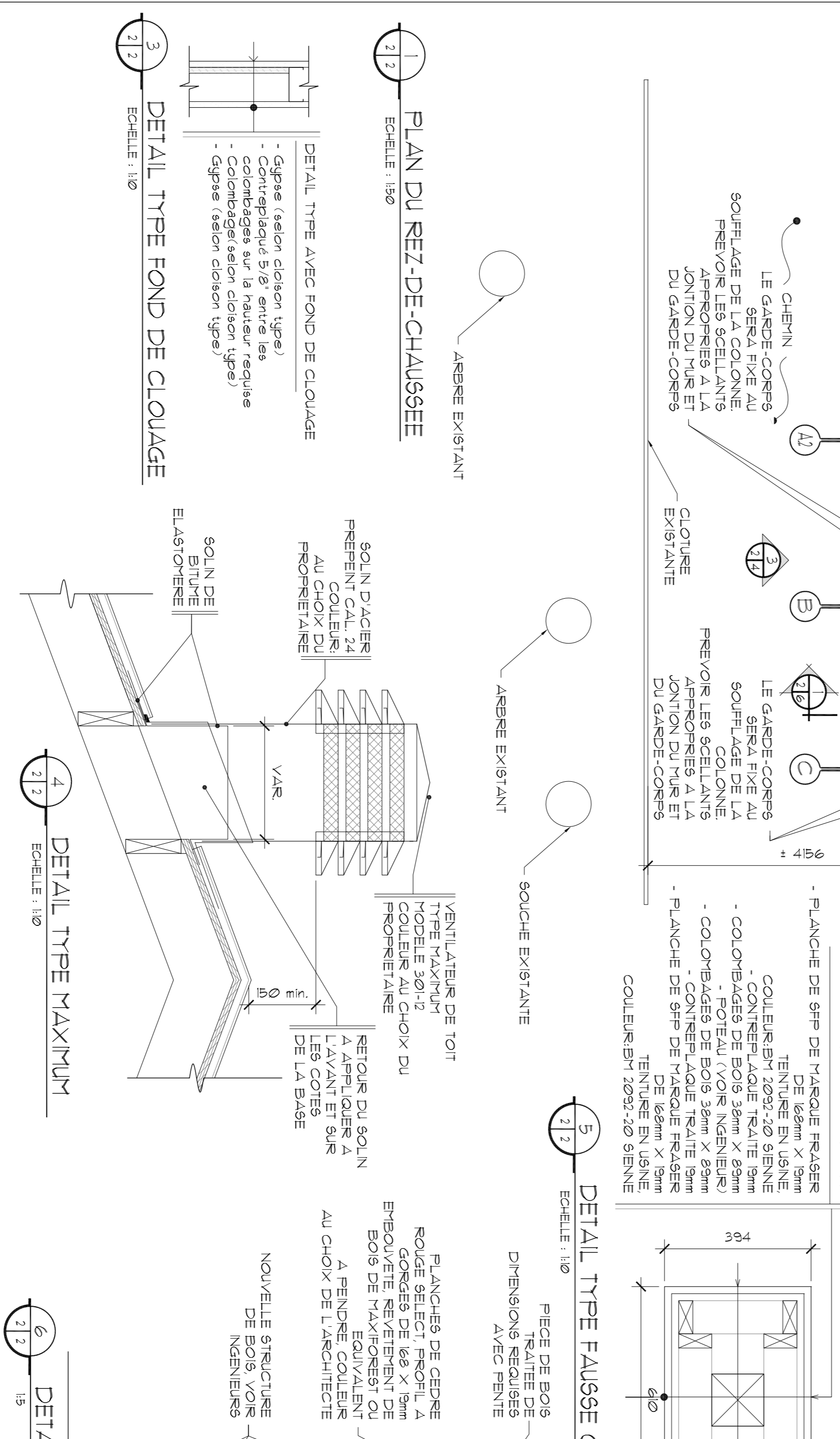
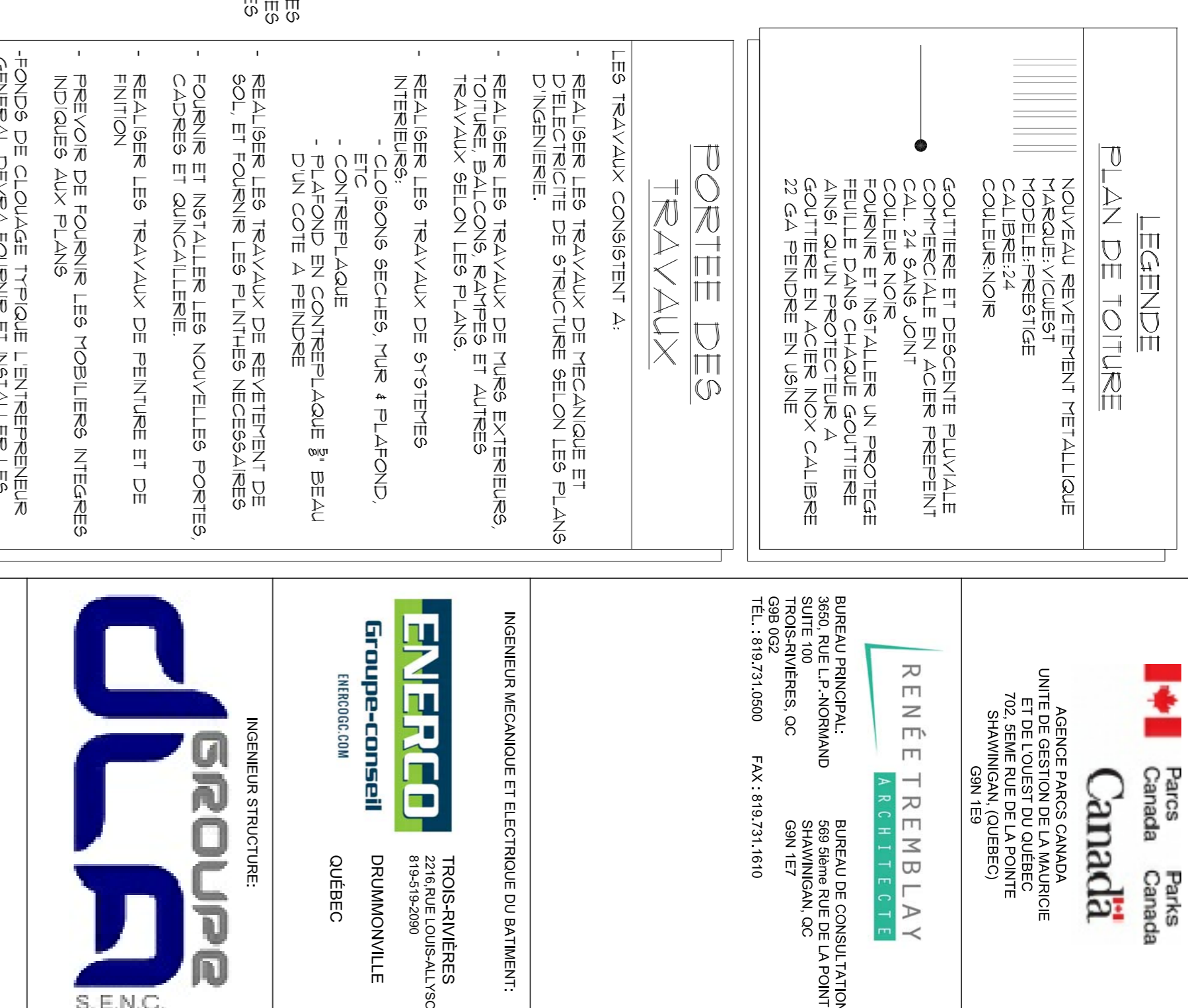
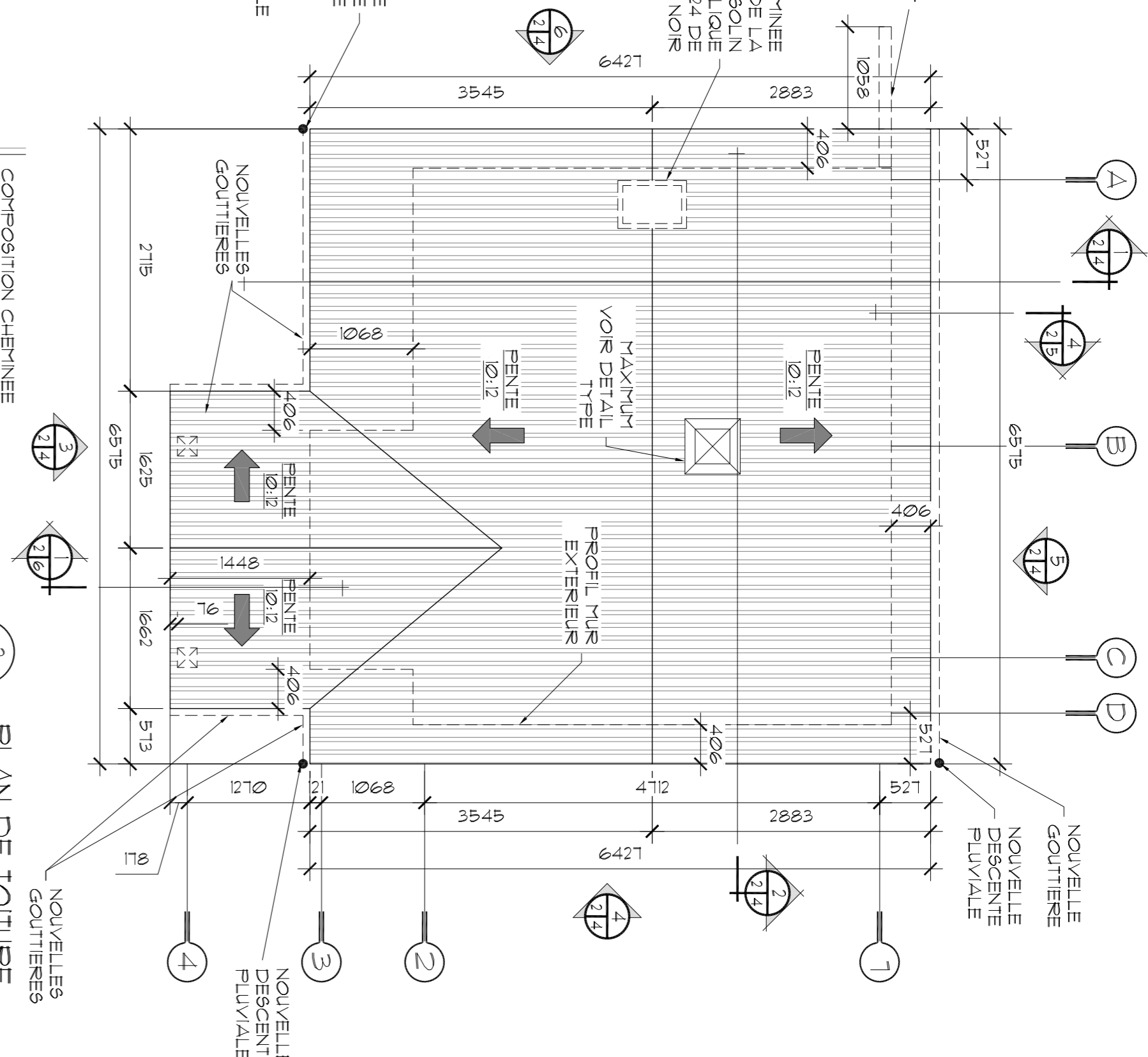
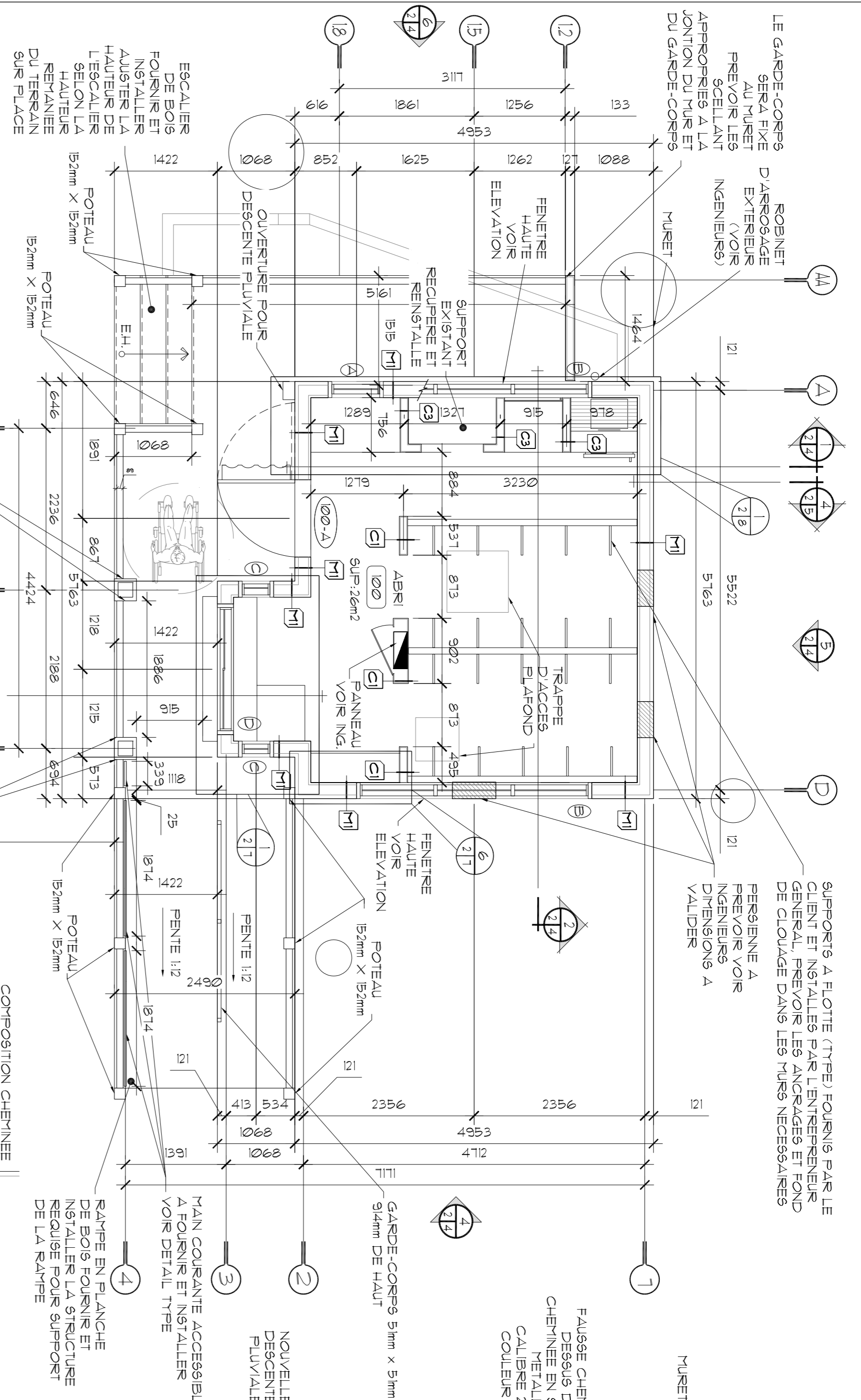
Reconstruction de la location d'embarcations,  
Pique-Nique Shewenegan  
Parc national de la Mauricie

**ARCHITECTURE**

PLAN CLE ET PLANS ET ELEVATIONS DES CONDITIONS EXISTANTES ET DEMOLITIONS SELECTIVES

Conçu par <b>RENÉE TREMBLAY</b>	Designed by <b>2017-01-27</b>
Destinée par <b>KS / KT</b>	Drawn by <b>2017-01-27</b>
Approuvé par <b>RENÉE TREMBLAY</b>	Approved by <b>2017-01-27</b>
Soumission	Déclinaison de projet P30C
Tender	PMWSC Project Manager
No de projet <b>2180-16</b>	Project number
TRSC	PMWSC Client
Nom du fichier	File name
No de plan ou dessin	File no
	Sheet no





**LEGENDE**

**PLAN DE TOITURE**

- NOUVEAU REVÊTEMENT METALLIQUE
- MARQUE VIGIÈRE
- MOBILES PERFORÉS
- CALIBRE 24
- COULEUR NOIR
- GOUTTIÈRE ET DESCENTE PLUVIALE
- CONTREPLAQUE EN ACIER FRENET
- COULEUR NOIR
- FOURNIR ET INSTALLER UN PROTÈGE FEUILLE DANS CHAQUE GOUTTIÈRE ANI QU'UN PROTÈGEUR À GOUTTIÈRE EN ACIER NOX CALIBRE 22 GA PENDE EN USINE

**PORTÉE DES TRAVAUX**

LES TRAVAUX CONSISTENT À :

- REALISER LES TRAVAUX DE MECANIQUE ET D'ELECTRICITE DE STRUCTURE SELON LES PLANS D'INGENIERE.
- REALISER LES TRAVAUX DE MURS EXTERIEURS, TOITURE, BALCONS, RAMPE ET AUTRES TRAVAUX SELON LES PLANS.
- REALISER LES TRAVAUX DE STERES INTERIEURS.
- CLOISONS SECHES, MUR 4 PLAFOND, ETC.
- CONTRÉPLAQUE
- PLAFOND EN CONTRÉPLAQUE & BEAU D'UN COTE À PENTE
- REALISER LES TRAVAUX DE REVÊTEMENT DE SOL ET FOURNIR LES PLINthes NECESSAIRES
- FOURNIR ET INSTALLER LES NOUVELLES PORTES CADRES ET ANCIENNE
- REALISER LES TRAVAUX DE PENTURE ET DE FINITION
- PREVOIR DE FOURNIR LES MOBILERS INTÉGRES INDIGES AUX PLANS
- FONDS DE CLOUAGE TYPIQUE L'ENTREPRENEUR GENERAL DEVRA FOURNIR ET INSTALLER LES FONDS DE CLOUAGE REQUIS POUR LA FIXATION MURALE DES ÉLÉMENTS SUIVANTS:
  - PANNEAUX ELECTRIQUES ET EQUIPEMENTS DE MECANIQUE
  - MOBILIER INTERIEUR
  - TABLETTES MURALES
  - FIXATION DES FOURNIS PAR LE CLIENT EN ACIER FOURNIS PAR LE CLIENT
- FOURNIR ET INSTALLER DE NOUVELLES CLOISONS AUX ENDROITS INDIGES AUX PLANS
- FOURNIR DE NOUVELLES TRAPPES D'ACCES AU PLAFOND AUX ENDROITS INDIGES AUX PLANS.
- FOURNIR ET INSTALLER DE NOUVELLES FENÊTRES EXTERIEURES AUX ENDROITS INDIGES AUX PLANS.
- INSTALLER LES ÉLÉMENTS REQUIS DU BÂTIMENT EXISTANT.
- EFFECTUER TOUTS LES TRAVAUX NECESSAIRES AU BON FONCTIONNEMENT DU BÂTIMENT.

**GENERALITES FENÊTRES**

- FOURNIR ET INSTALLER DES NOUVELLES FENÊTRES TELLES QUE DECRIES AUX PLANS ET DES ET EFFECTUER LES TRAVAUX CONNEXES.
- COLMATER TOUTS LES INTERSTICES AUX PERIPHERIES DES OUVERTURES À L'AIDE D'URETHANE GICLÉE.
- FOURNIR ET INSTALLER LES SCÉLLANTS ET FENÊTRES D'ÉTANCHÉITÉ REQUIS ENTRE LES FENÊTRES ET LES FINIS INTERIEURS ET EXTERIEURS.
- FOURNIR ET INSTALLER DE NOUVELLES TOULURES DE FINITION EN FIN JOINTE À FINITION AVEC UN SCÉLLANT REQUIS ENTRE LES FENÊTRES ET LES FINIS INTERIEURS ET EXTERIEURS.
- RAGREER TOUTS LES SURFACES ENDOMMAGÉES LORS DES TRAVAUX (MURS PLAFONDS, TABLETTES DE FENÊTRES, TERSAIN, ETC.)
- VALIDER TOUTES LES DIMENSIONS SUR PLACE

**NOTES DE CLOISONNEMENT**

TOUTES LES CLOISONS DOIVENT ALLER DU PLAFOND À LA SOUS-FACE DE LA DALLE SUPÉRIEURE AU PONTE DE TOITURE SAUF INDICATION CONTRAIRE AU PLAN.

LES CLOISONS POURVUES DE LAMPE ISOLANTE ET CELLES AYANT UNE RÉSISTANCE AU FEU (RPI) DOIVENT SE PROLONGER JUSQU'À LA SOUS-FACE DE LA DALLE SUPÉRIEURE OU JUSQU'AU PONTE DE TOITURE.

SEPARER LA LIGNE BASSE DU PLANCHER À L'AIDE D'UNE LAMPE ISOLANTE ET D'UNE LAMPE ISOLANTE CHAQUE TURE DE CLOISON EN MONTANTS DE BOIS L'ÉTAGE TOUTS LES MURS ET CLOISONS ISOLANTS DEVONT ÊTRE SCÉLLÉS DE CHAQUE CÔTÉ DE LA LIGNE BASSE ET DE LA SABLIERE AVEC UN SCÉLLANT DE TYPE ACOUSTIQUE.

SCÉLLER À LEURS PÉRIPHERIES TOUTS LES ÉLÉMENTS TRANVERSANT UN MUR, UNE CLOISON, UN PLANCHER OU UN PLAFOND ET NECESSITAINT UNE RÉSISTANCE :

- IGNIFÈRE (AU FEU) AVEC UN SCÉLLANT QUI MONTRE CONFORME À LA NORME CANADA 919.
- ACOUSTIQUE AVEC UN SCÉLLANT CONFORME À LA NORME CANADA 919.
- LORSQUE LES DEUX RÉSISTANCES SONT EXIGÉES (AU FEU ET ACOUSTIQUE), L'IGNIFIGATION PRIME L'UTILISATION MINIMALE DU SCÉLLANT DE TYPE IGNIFÈRE SERA À PREFERRED ET EXIGÉ.

**DESCRIPTION CLOISON TYPE**

**C1 - CLOISON TYPE C1 CLOISON SECHE**

- Contreplaqué 13mm beau d'un côté avec joints scellés peint, couleur au choix de l'architecte
- Colobages de bois
- Gypse 12mm type X joints scellés
- Contreplaqué 13mm beau d'un côté avec joints scellés peint, couleur au choix de l'architecte

sp : 1:14

**C2 - CLOISON TYPE C2 PIÈCE ISOLÉE**

- Gypse 12mm type X joints scellés
- Contreplaqué 13mm beau d'un côté avec joints scellés peint, couleur au choix de l'architecte
- Laine minérale
- Barre résistante 400 c/c
- Gypse 12mm type X joints scellés
- Contreplaqué 13mm beau d'un côté avec joints scellés peint, couleur au choix de l'architecte

sp : 1:15

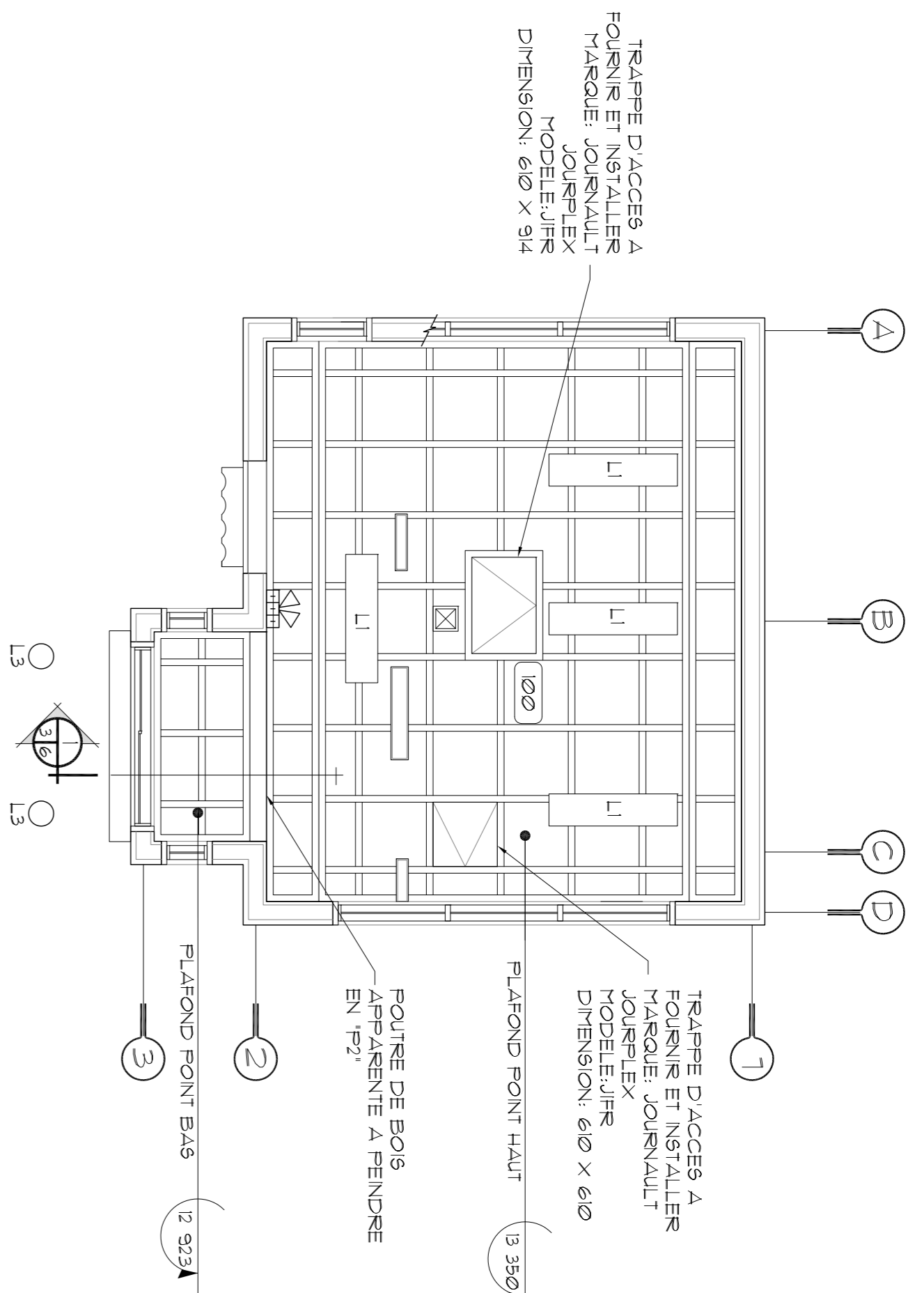
**C3 - CLOISON TYPE C3 CLOISON SECHE**

- Contreplaqué 13mm beau d'un côté avec joints scellés peint, couleur au choix de l'architecte
- Colobages de bois
- Gypse 12mm type X joints scellés
- Contreplaqué 13mm beau d'un côté avec joints scellés peint, couleur au choix de l'architecte

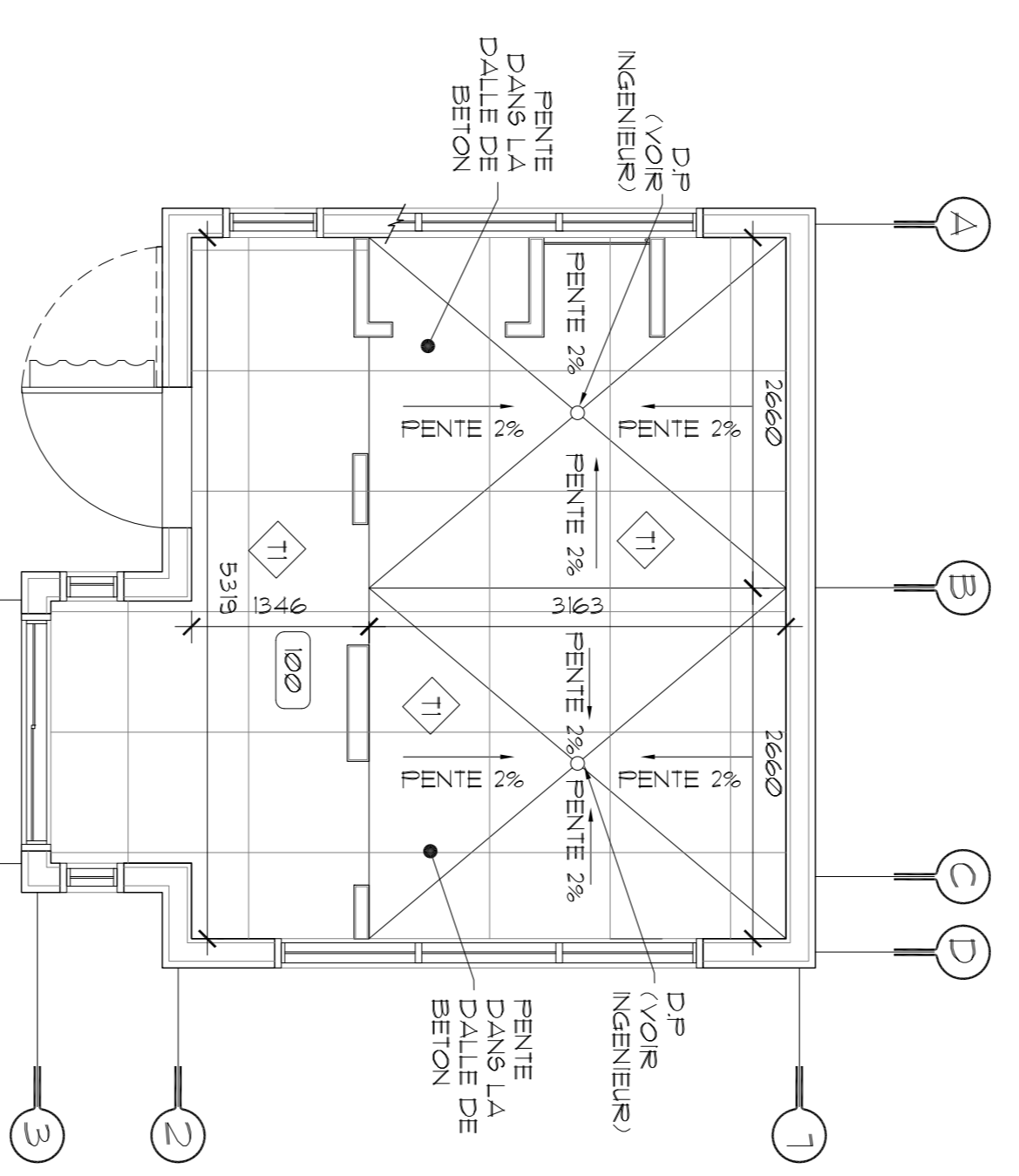
sp : 1:14

cette cloison ne monte pas jusqu'au plafond, elle aura une hauteur de 2416mm

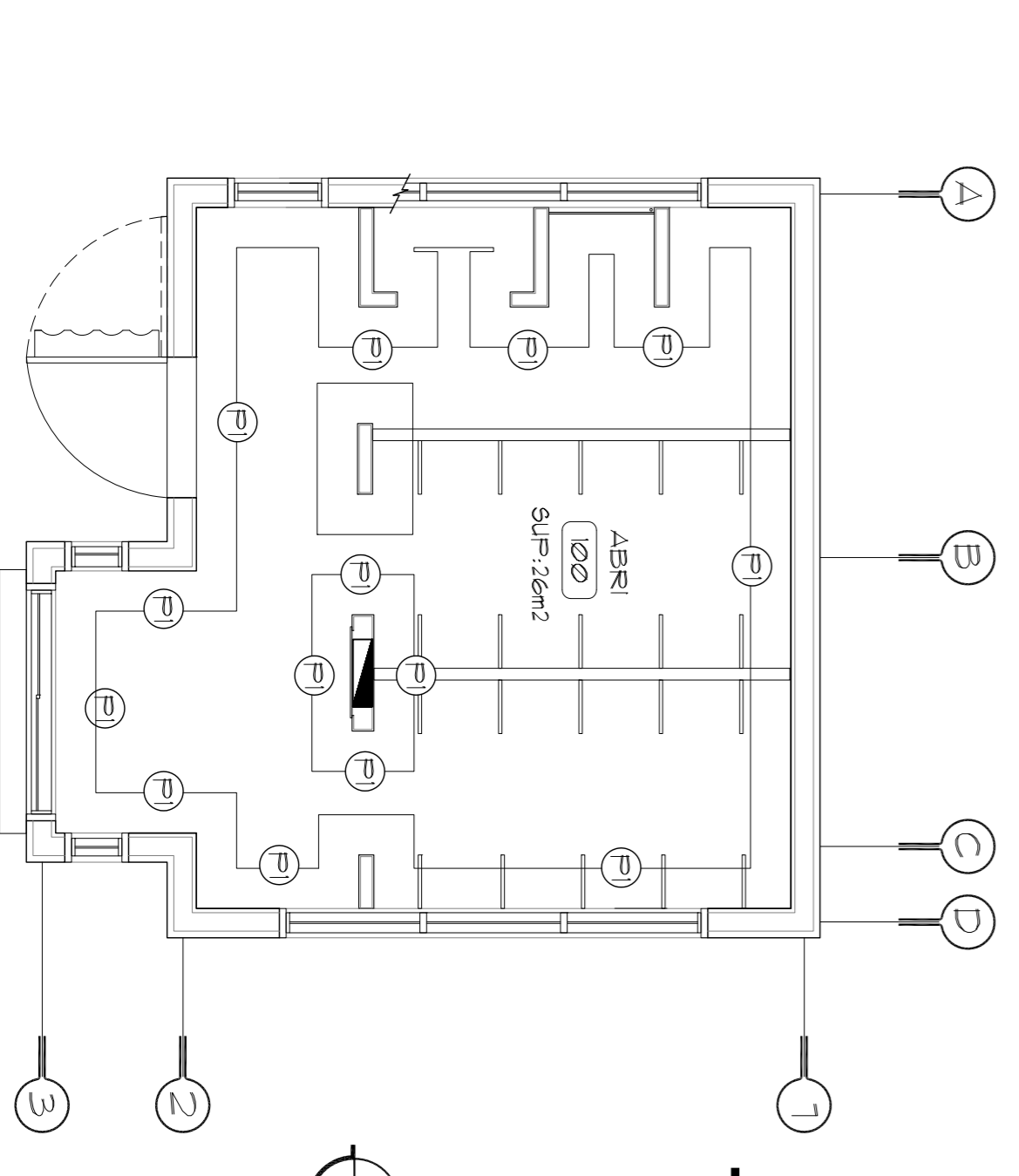




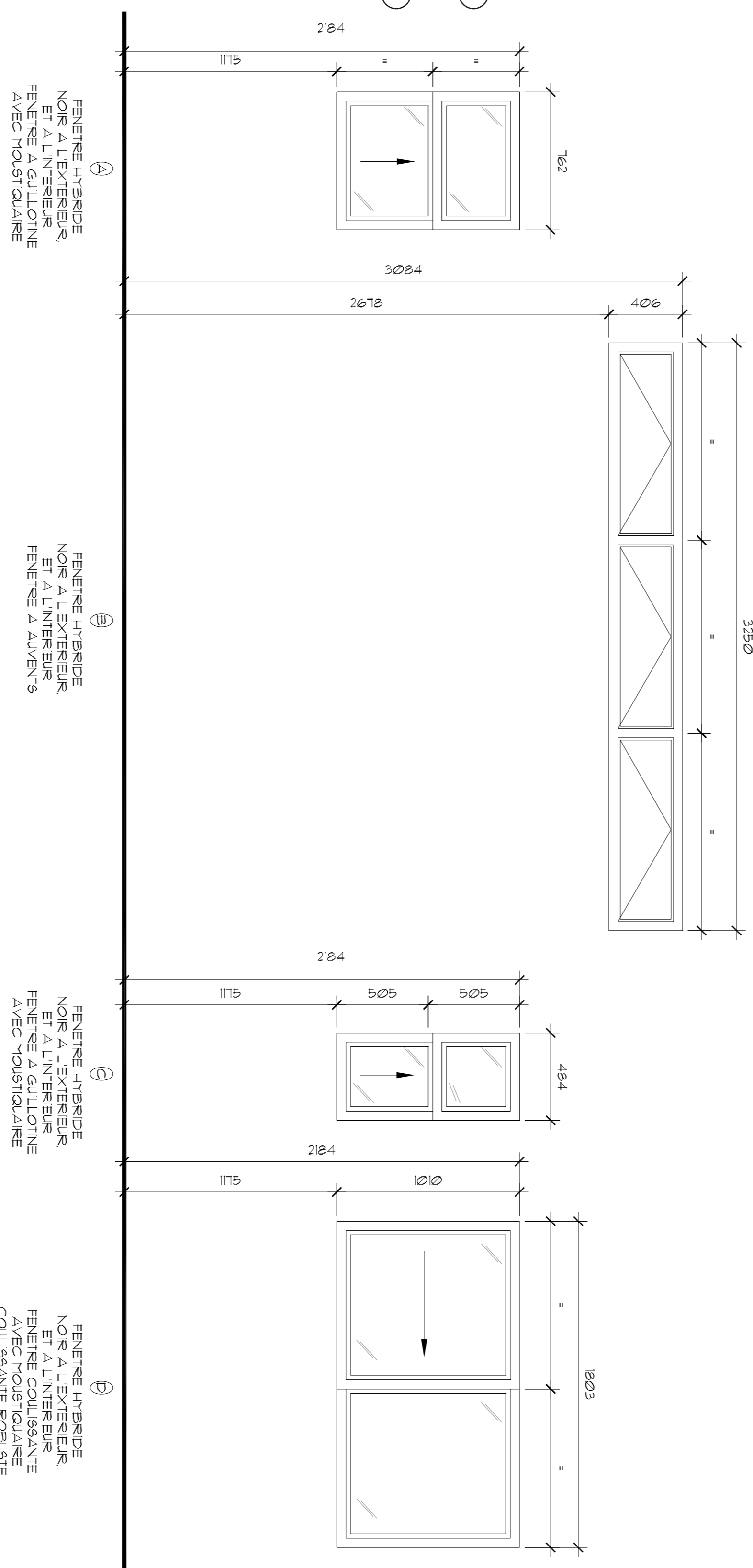
1 PLAN DE PLAFOND REFLECHI  
Echelle: 1:50



2 PLAN DES FINS DE PLANCHER  
Echelle: 1:50



3 PLAN DES FINS DE PEINTURE  
Echelle: 1:50



4 ELEVATION DES FENETRES  
Echelle: 1:20

TABLEAU DES FINIS					
NO	SYM	Flanchers	Finitures	Murs	Plafond
01	ABRI				
REMARQUES SPECIFIQUE					

REVETEMENT DE PLANCHERS	REVETEMENT DE MURS & PLAFONDS	PENTURE
CARRELAUX DE CAOUTCHOUC 'TI' CIE: AMERICAN BILTRITE MODELE: 48 PIERE COULEUR: SENTER DES APPALACHES DIMENSION: 914mm x 914mm COLLE: AD 535	CONTREPLAQUE BEAU D'UN COTE PERLE COULEUR AU CHOIX DE L'ARCHITECTE APPLIQUER UN JOINT DE SCCELLANT DANS LES JOINTS AVANT LA PEINTURE	TYPE DE PEINTURE: - LATEX FIN PERLE POUR LES MURS - LATEX FIN PERLE POUR LES PORTES, MOULURES ET CADRAGES - LATEX FIN MAT POUR LES PLAFONDS - PACTE DE FINI SEMI-LUSTRE POUR ELEMENTS DE METAL, TUYAUX, ETC.
CIE: JOHNSONITE DIMENSION: 102mm COULEUR: AU CHOIX DE L'ARCHITECTE	PLINTE DE VINYLE PVI	CIE: SICO 6000 SERIE EXPERT CHOIX DES COULEUR: VOIR DEVIS

LEGENDE PLAFOND REFLECHI	
LI	LUMINAIRE DE PLAFOND EN SURFACE (VOIR PLAN D'INGENIEURS)
LI	ECLAIRAGE DE SECOURS (VOIR INGENIEUR POUR MODELE)
LI	ECLAIRAGE EXTERIEUR MURAL (VOIR INGENIEUR POUR MODELE)
LI	ECLAIRAGE ENCASTRE (VOIR INGENIEUR POUR MODELE)

**NOTES GENERALES PLAFOND**

NOTE 1:  
LA HAUTEUR DES NOUVEAUX PLAFONDS EST VARIABLE SE REFERER AUX COUPES TYRES ET AUX PLANS DE STRUCTURE

**GENERALITES REVETEMENTS INTERIEURS**

- AVANT D'ENTREPRENDRE TOUT TRAVAIL, L'ENTREPRENEUR GENERAL DOIT S'ASSURER QUE L'ETAT DU CHANTIER ET LES OUVRAGES RECEVANT LES MATERIAUX ET LES FINITIONS PREVEUS DANS CETTE SECTION SOIENT Satisfaisants. TOUTE INCORRECTION AFFECTANT LA QUALITE DU TRAVAIL DEVA ETRE SIGNALÉE. TOUTES LES SURFACES DOIVENT ETRE EXEMPTES DE TOUTES LES TACHES, D'OUILLONS OU D'ARTIFICES DE FINITION. L'ENTREPRENEUR GENERAL DOIT REPONDRE A SES REALISATIONS TRAVAUX DE FINITION. LES SURFACES ONT ETRE MAL PREPAREES.
  - SUIVRE LES RECOMMANDATIONS DU MANUFACTURIER POUR LA POSE ET L'INSTALLATION DES DIFFERENTS PRODUITS, PAR LE MANUFACTURIER.
  - FOURNIR DES ECHANTILLONS DES FINIS A L'ARCHITECTE, AVANT L'INSTALLATION.
  - L'ENTREPRENEUR GENERAL DOIT REPETITTEMENT AU CLIENT UNE QUANTITE DE REVETEMENT DE PLANCHER EGALE A 2% DES SURFACES RECOVERTES.
- PENTURE:**
- L'APPLICATION DES PEINTURES NE DOIT PAS COMMENCER TANT QUE LES SURFACES A PEINDRE N'ONT PAS ETRE PREPAREES CONVENABLEMENT. LES SURFACES DOIVENT ETRE LIES, SECCHES ET PROTEGES ET LES PLAFONDS DEVOIENT ETRE SECCHES. LES AUTRES MATIERES ETRANGERES AFFECTANT LES TRAVAUX SOIENT NETTOYEEES.
  - LES SURFACES QUI SONT PEINTES DOIVENT RECEVOIR UNE PREMIERE COUCHE D'APPRET SELON LES RECOMMANDATIONS DU FABRICANT, DEPENDANT DE LA COMPOSITION DES SURFACES.
  - LES SURFACES DOIVENT ENSUITE RECEVOIR DEUX COUCHES DE LA PEINTURE SPECIFIEE, NOS S'INCORPORER (SELON LA TENUE DE CHAQUE).

**Parcs Canada**

AGENCE PARCS CANADA  
UNITE DE LOUJST DU QUÉBEC  
702, 5EME RUE DE LA POINTE  
SHAWINIGAN (QUÉBEC)  
G8N 1E9

**RENÉE TREMBLAY ARCHITECTE**

BUREAU PRINCIPAL:  
3860 RUE LES MORNAND  
SUITE 100  
TROIS-RIVIERES QC  
TEL: (819) 231-0500 FAX: (819) 231-1610

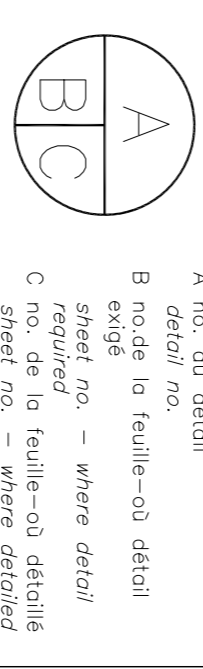
BUREAU DE CONSEIL TITON:  
560 5ème RUE DE LA POINTE  
SHAWINIGAN QC  
G8N 1E7  
TEL: (819) 231-0500 FAX: (819) 231-1610

**TROIS-RIVIERES**  
2216 RUE LOUIS-ALEXANDRE  
819-231-0500  
DRUMMONVILLE  
QUÉBEC

INGENIEUR MECANIQUE ET ELECTRIQUE DU BÂTIMENT:

**ENERCO**  
Groupe-conseil  
INGENIEUR STRUCTURE:  
TROIS-RIVIERES  
2216 RUE LOUIS-ALEXANDRE  
819-231-0500  
DRUMMONVILLE  
QUÉBEC

NO	DESCRIPTION	DATE
01	PLANS PRELIMINAIRES 50%	17-01-17
02	PLANS PRELIMINAIRES 90%	17-01-27
03	PLANS PRELIMINAIRES 90%	17-03-28
04	PLANS PRELIMINAIRES 90% REV.	17-04-26
05	PLANS PRELIMINAIRES 90% REV.	17-05-12
06	PLANS SOUMISSIONS	17-07-03



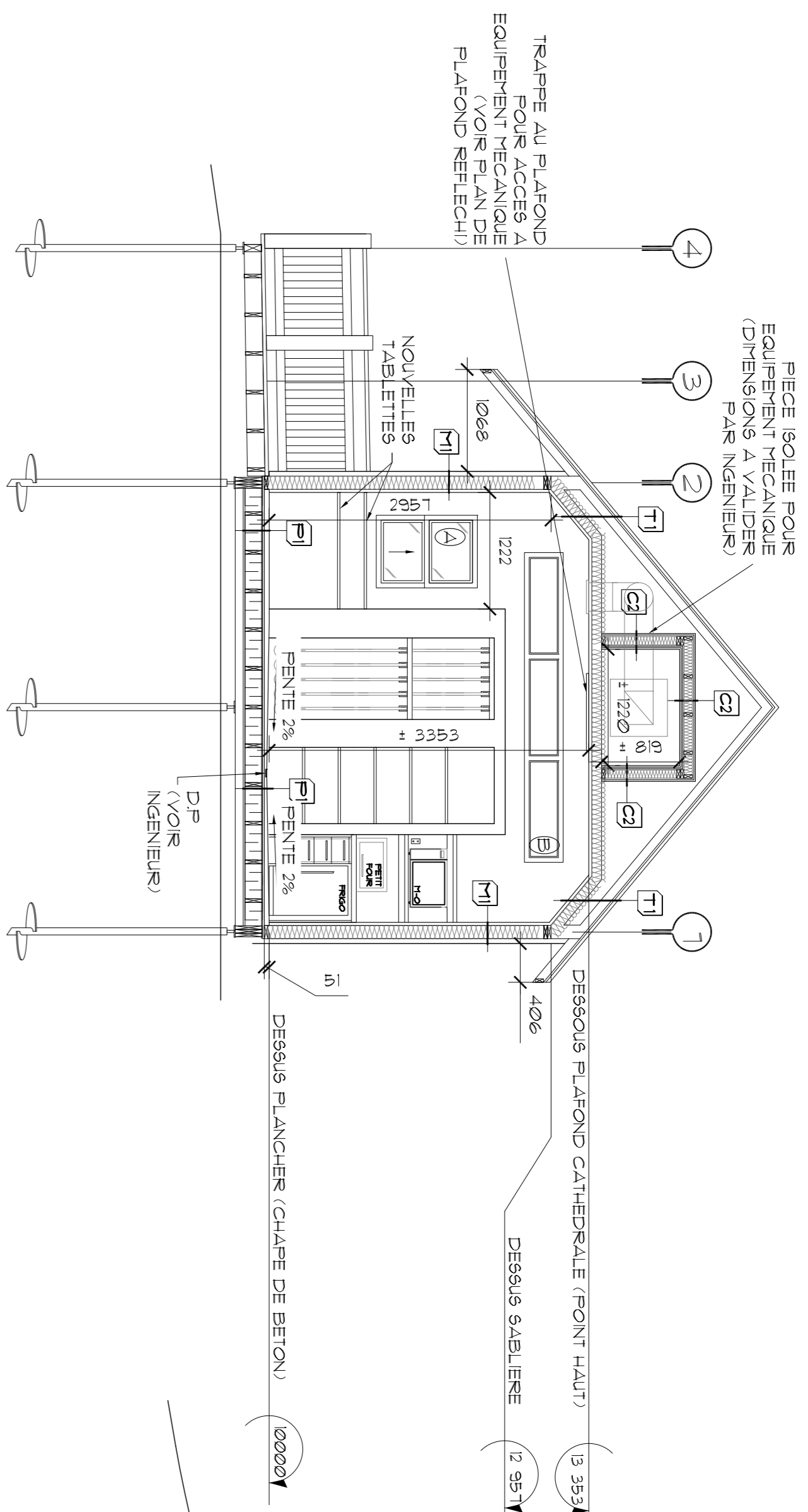
**PARCS CANADA**  
702, 5ème Rue de la pointe,  
Shawinigan, Québec G8N 1E9

Reconstruction de la location  
d'embarcations,  
Pique-Nique Steveneggan  
Parc national de la Mauricie

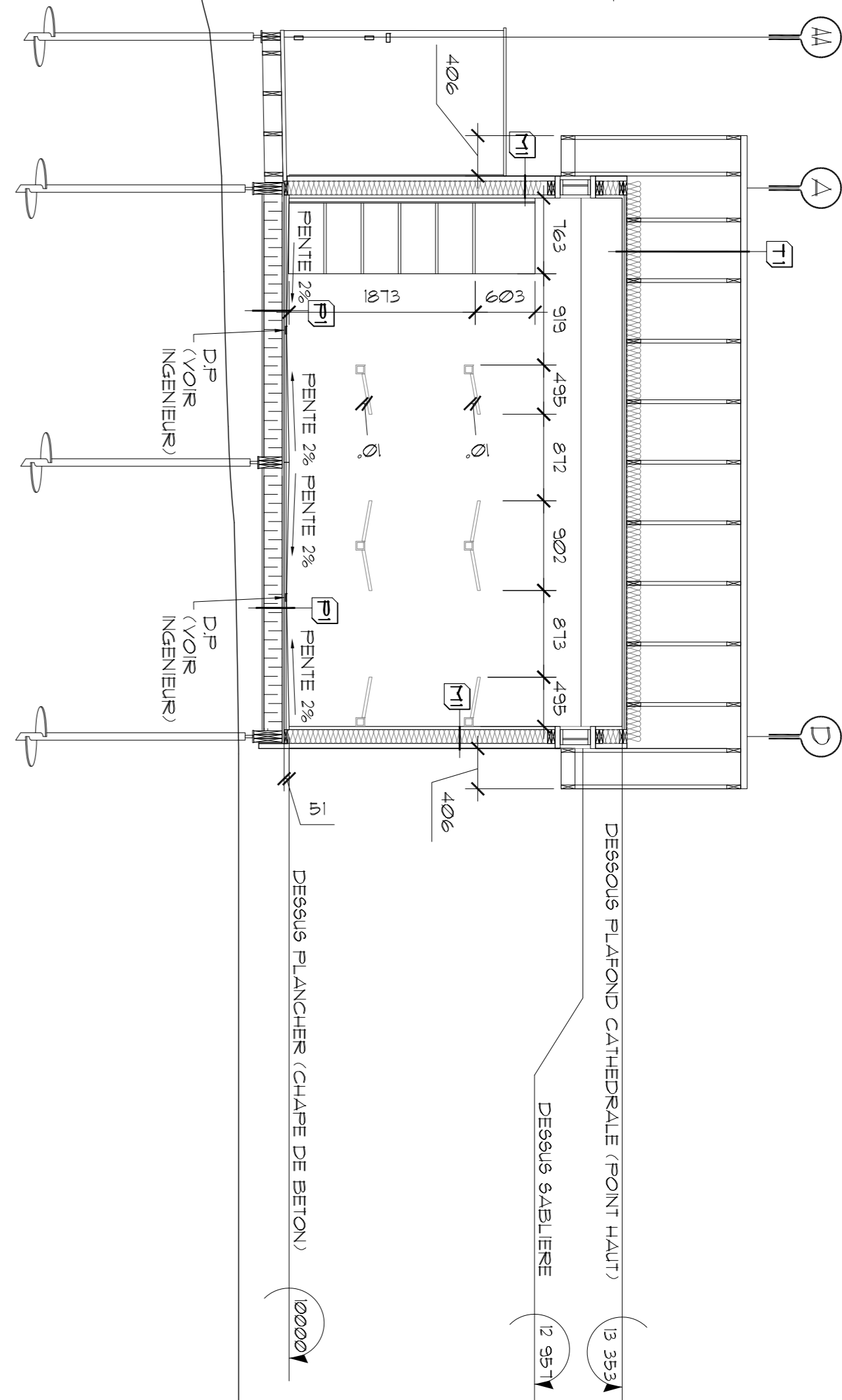
**ARCHITECTURE**  
PLAN DE PLAFOND  
REFLECHI DES FINS DE  
PLANCHER, DES FINIS DE  
PEINTURE ET ELEVATION  
DES FENETRES

Conçu par <b>RENÉE TREMBLAY</b>	Designed by <b>2017-01-27</b>
Destiné par <b>KS / KT</b>	Drawn by <b>2017-01-27</b>
Approuvé par <b>RENÉE TREMBLAY</b>	Approved by <b>2017-01-27</b>
Submission	Dédicataire de projet P30C Date
Tender/ No de projet <b>2180-16</b>	PMSCS Project Manager Project number
TSISC Nom du fichier <b>PMSCS_001</b>	Client Client
No de plan ou dessin <b>A03/A08</b>	File name Sheet no





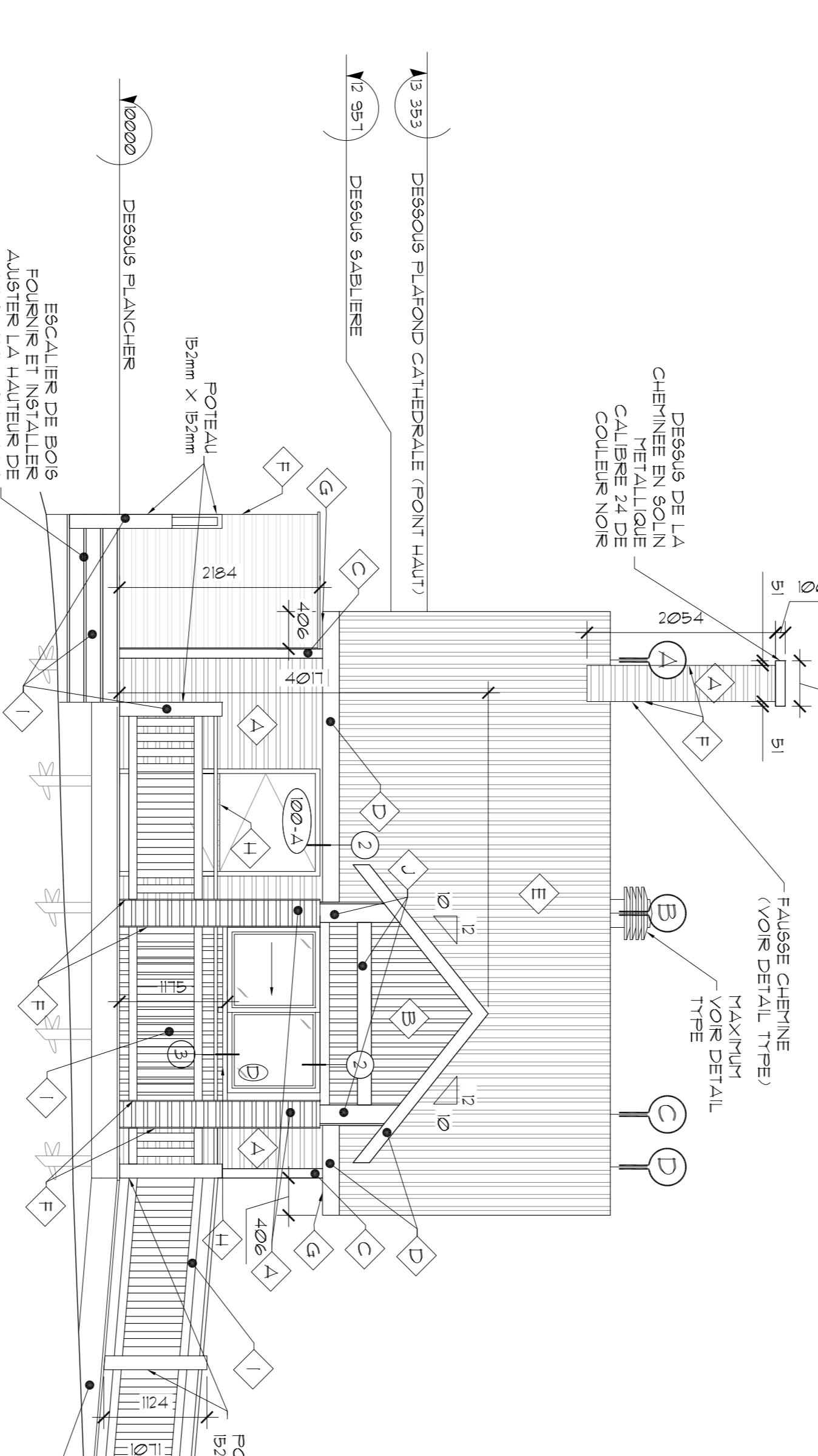
1/4 COUPE TRANSVERSALE  
Echelle : 1/50



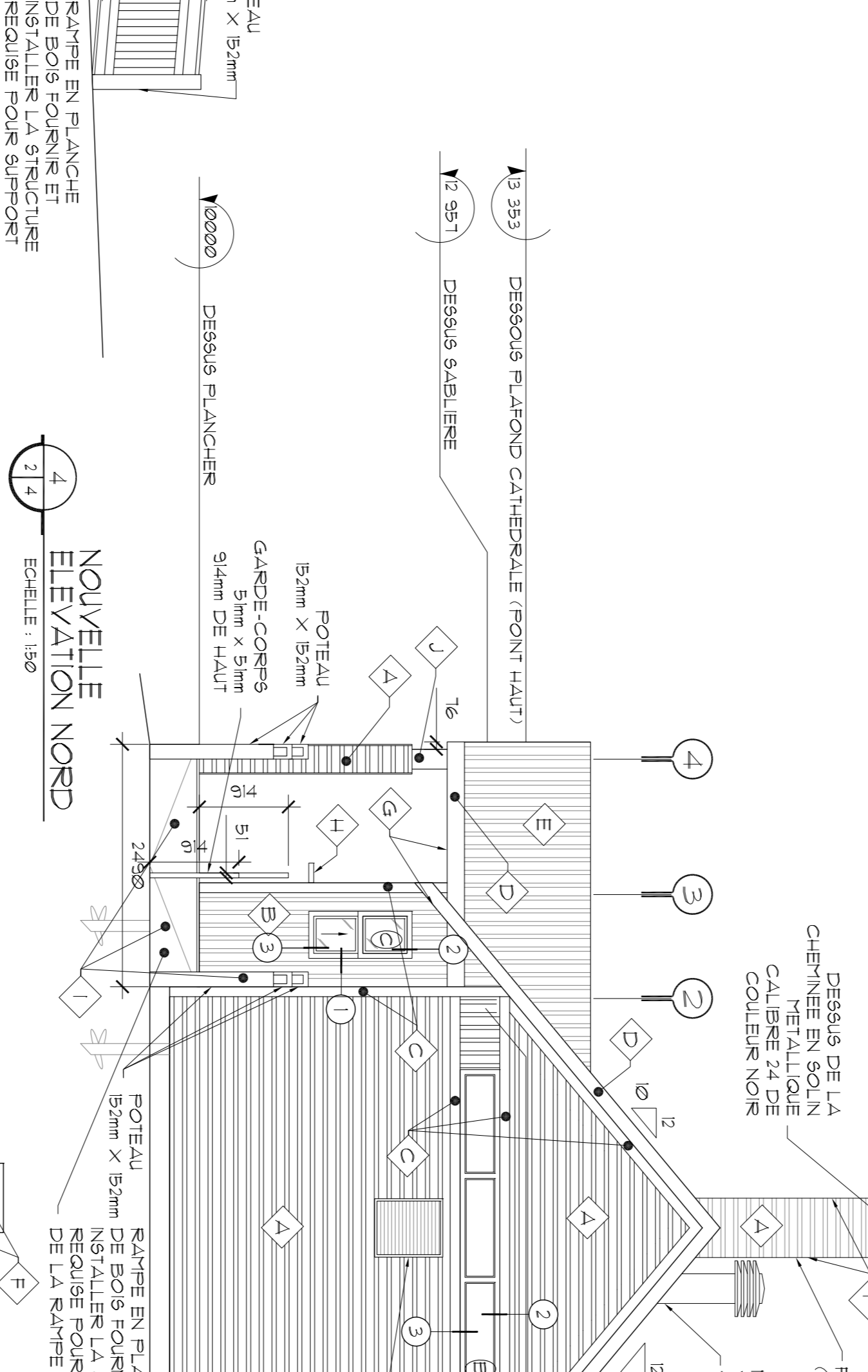
2/4 COUPE LONGITUDINALE  
Echelle : 1/50

**LEGENDE DES REVELLEMENTS EXTERIEURS**

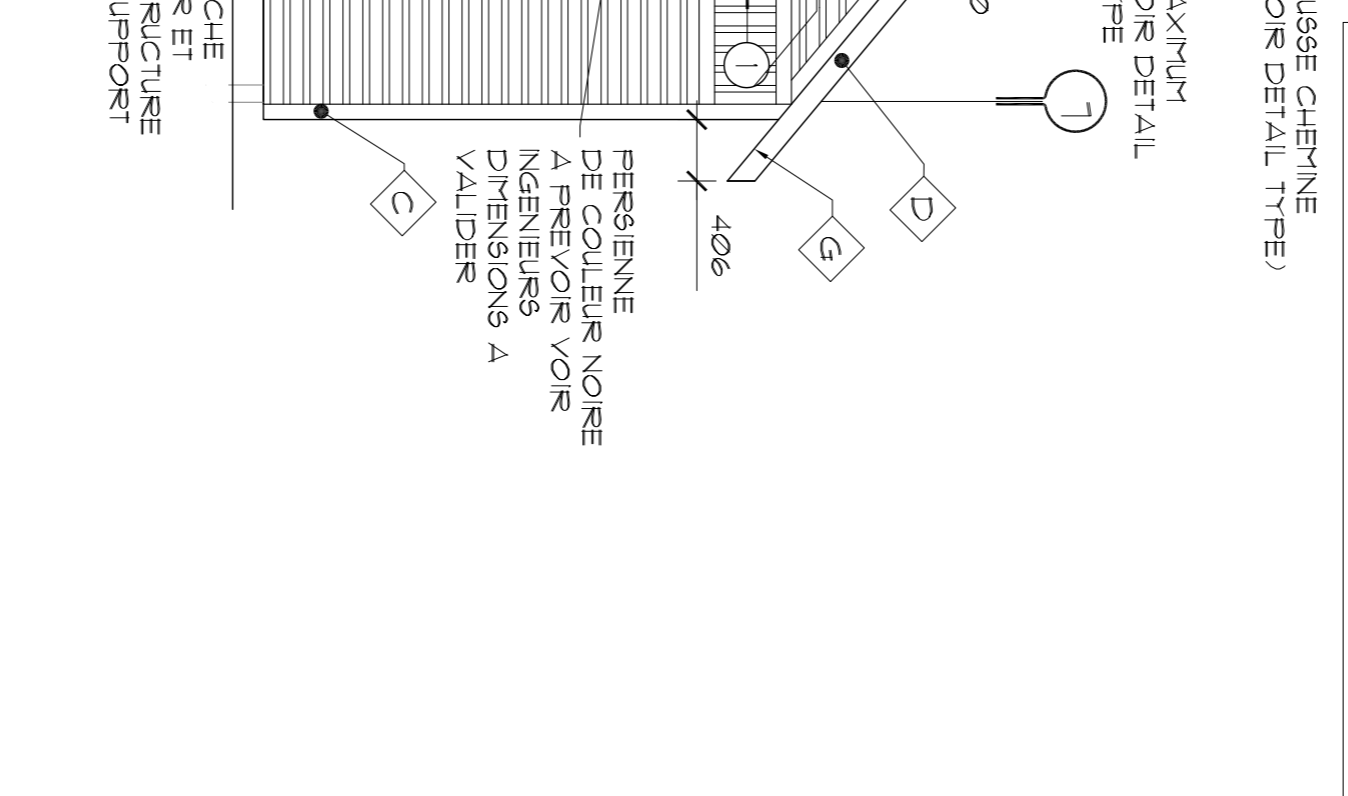
A	PLANCHE DE BOIS
B	REBOUVETE DE MARBRE BRASSE OU EQUIVALENT APPROPRIE. TENURE EN USNE. COULEUR: B1 2093-20 9 SENNE
C	POSE HORIZONTALMENT
D	NOUVELLES MOUTURES DE CON EN CEDRE DE 102mm TENU
E	FACCA EN ACIER PRESENT CAL 24
F	REVELLEMENT AU CHOIX DE L'ARCHITECTE
G	REVELLEMENT DE TOITURE METALLIQUE
H	MODELE: HERITAGE
I	NOUVEAU BALCON GARDE-CORPS, RAIPES ET ESCALIER EN BOIS A TENDRE COULEUR: B1 2093-20 9 SENNE
J	POTEAUX ET POUTRES APPARENTEES EN BOIS A TENDRE COULEUR: B1 2093-20 9 SENNE



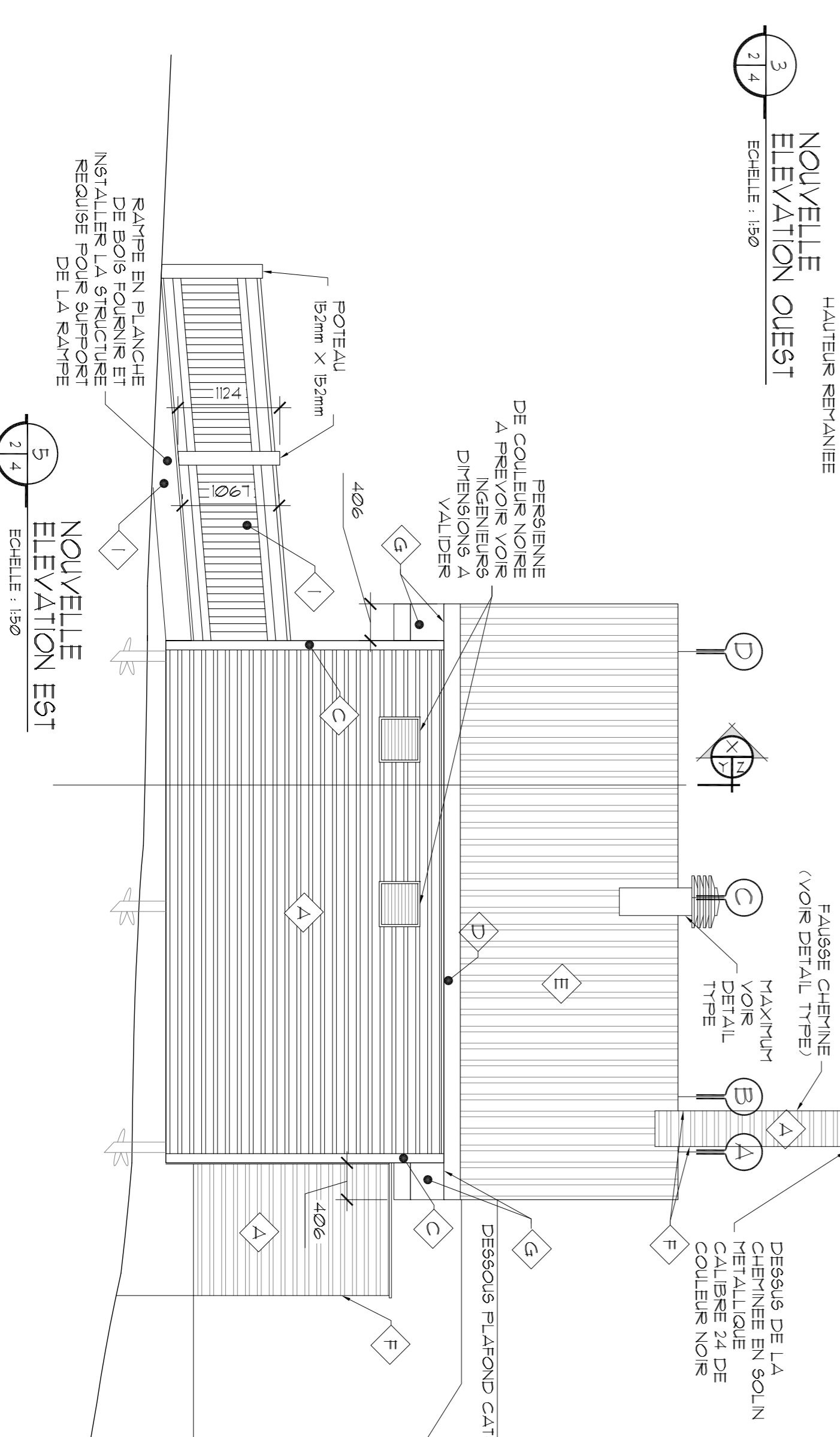
3/4 NOUVELLE ELEVATION OUEST  
Echelle : 1/50



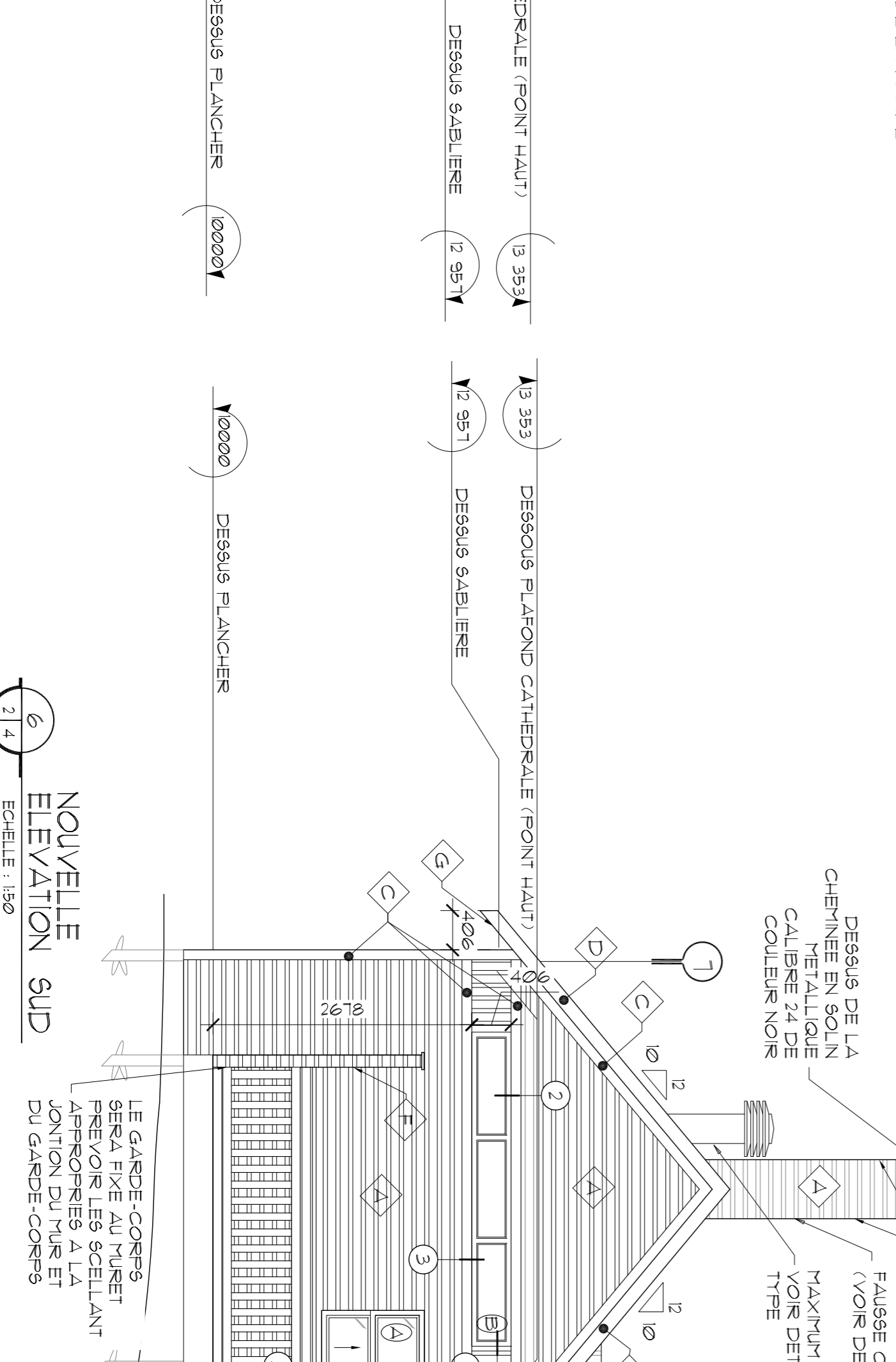
4/4 NOUVELLE ELEVATION NORD  
Echelle : 1/50



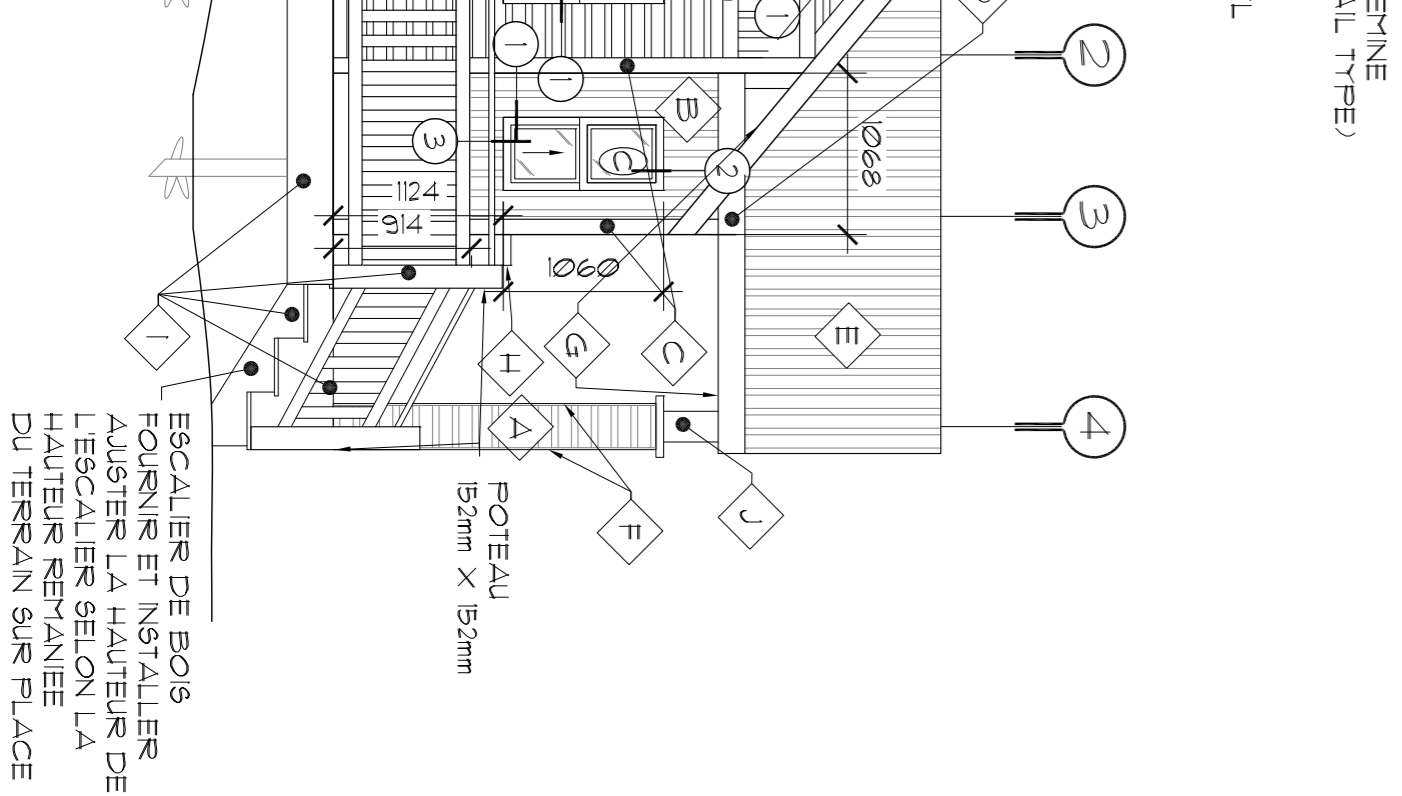
6/4 NOUVELLE ELEVATION SUD  
Echelle : 1/50



5/4 NOUVELLE ELEVATION EST  
Echelle : 1/50



6/4 NOUVELLE ELEVATION SUD  
Echelle : 1/50



RENÉE TREMBLAY  
ARCHITECTE

BUREAU PERIPYLLIS  
3860 RUE LAC-NORMAND  
SUITE 100  
TROIS-RIVIERES QC  
TEL: (819) 231-0500 FAX: (819) 231-1610

INGENIEUR MECANIQUE ET ELECTRIQUE DU BATIMENT:

**ENERCOP**  
TROIS-RIVIERES  
2216 RUE LOUIS-VALSON  
819 919-6200  
**Groupe-conseil**  
DRUMMONVILLE  
QUEBEC



06	PLANS SOUMISSIONS	17-07-03
05	PLANS PRELIMINAIRES 95% REV.	17-05-12
04	PLANS PRELIMINAIRES 90% REV.	17-04-26
03	PLANS PRELIMINAIRES 90%	17-03-28
02	PLANS PRELIMINAIRES 90%	17-01-27
01	PLANS PRELIMINAIRES 50%	17-01-17

PARCS CANADA  
702, 5ème Rue de la pointe,  
Shawinigan, Québec G9N 1E9

Reconstruction de la location  
d'embarcations,  
Pique-Nique Shevenegan  
Parc national de la Mauricie

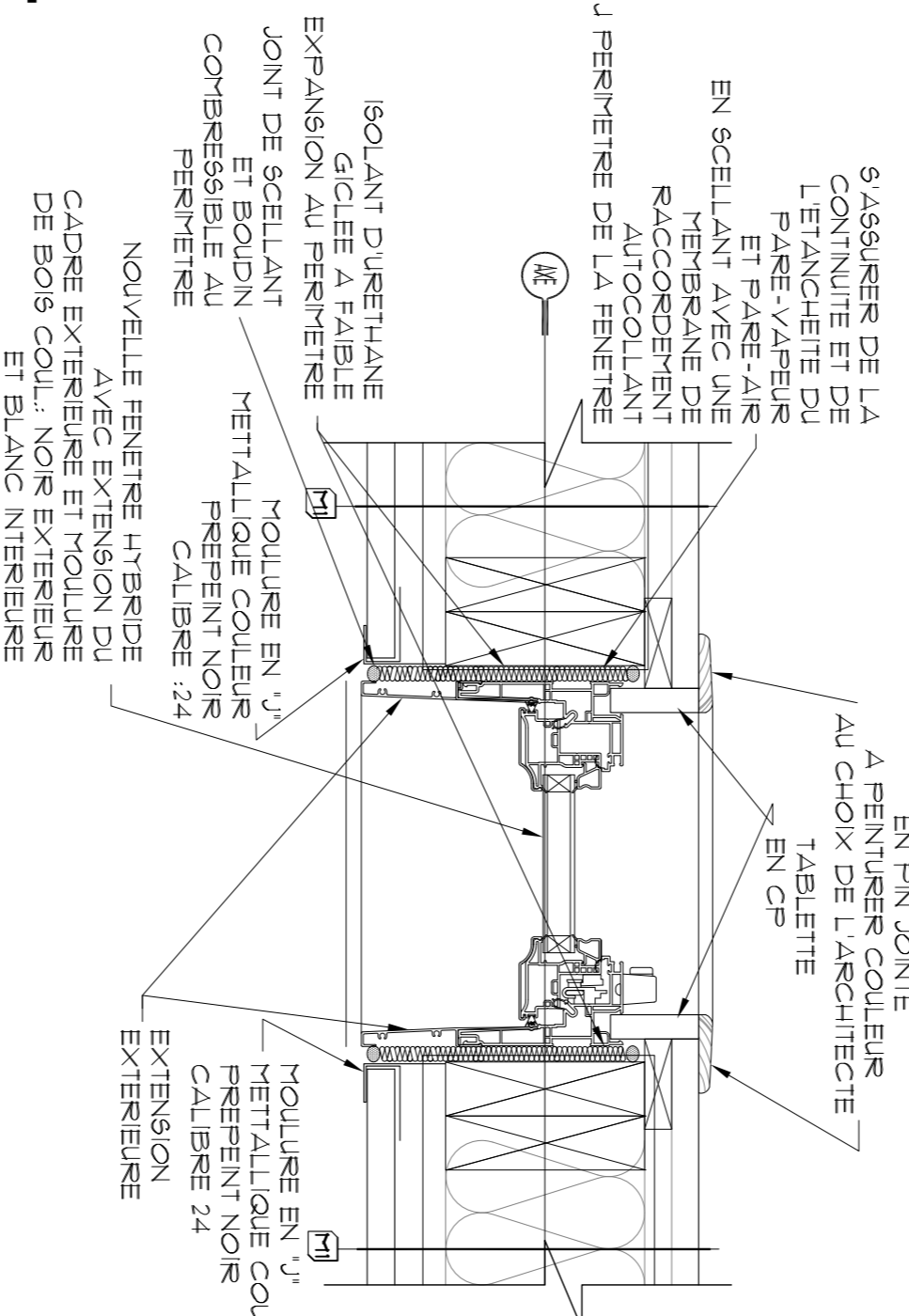
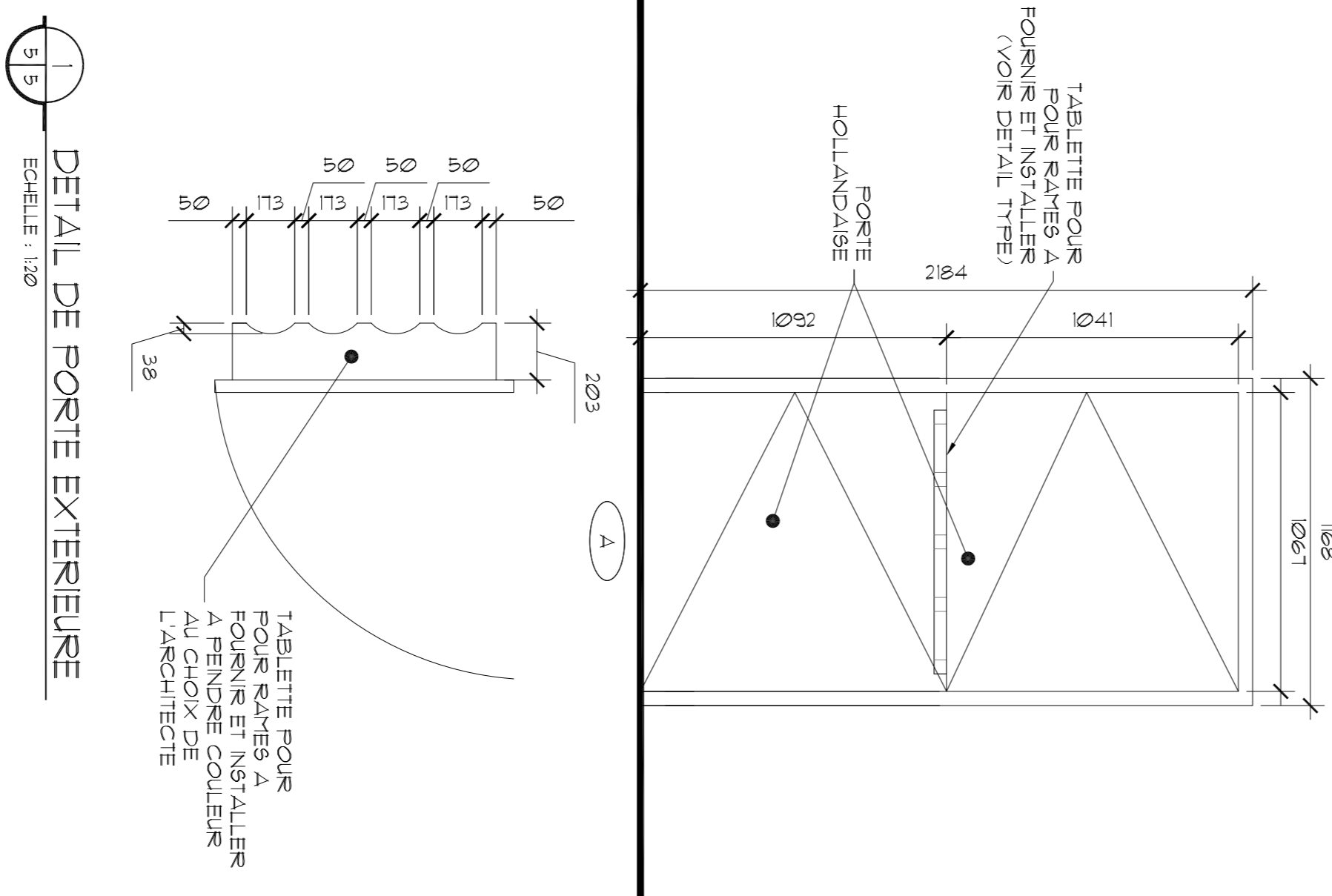
ARCHITECTURE  
NOUVELLES ELEVATIONS ET  
COUPE TRANSVERSALE ET  
LONGITUDINALE

Conçu par	RENÉE TREMBLAY	Designed by	2017-01-27
Destiné par	KS / KT	Drawn by	2017-01-27
Approuvé par	RENÉE TREMBLAY	Approved by	2017-01-27
TS30C	PMWSC, Ombi	TS30C	PMWSC Project Manager
TS30C	PMWSC, Ombi	TS30C	2180-16
TS30C	PMWSC, Ombi	TS30C	2180-16
No de plan ou dessin	File name	No de plan ou dessin	File name
	A04/A08		A04/A08

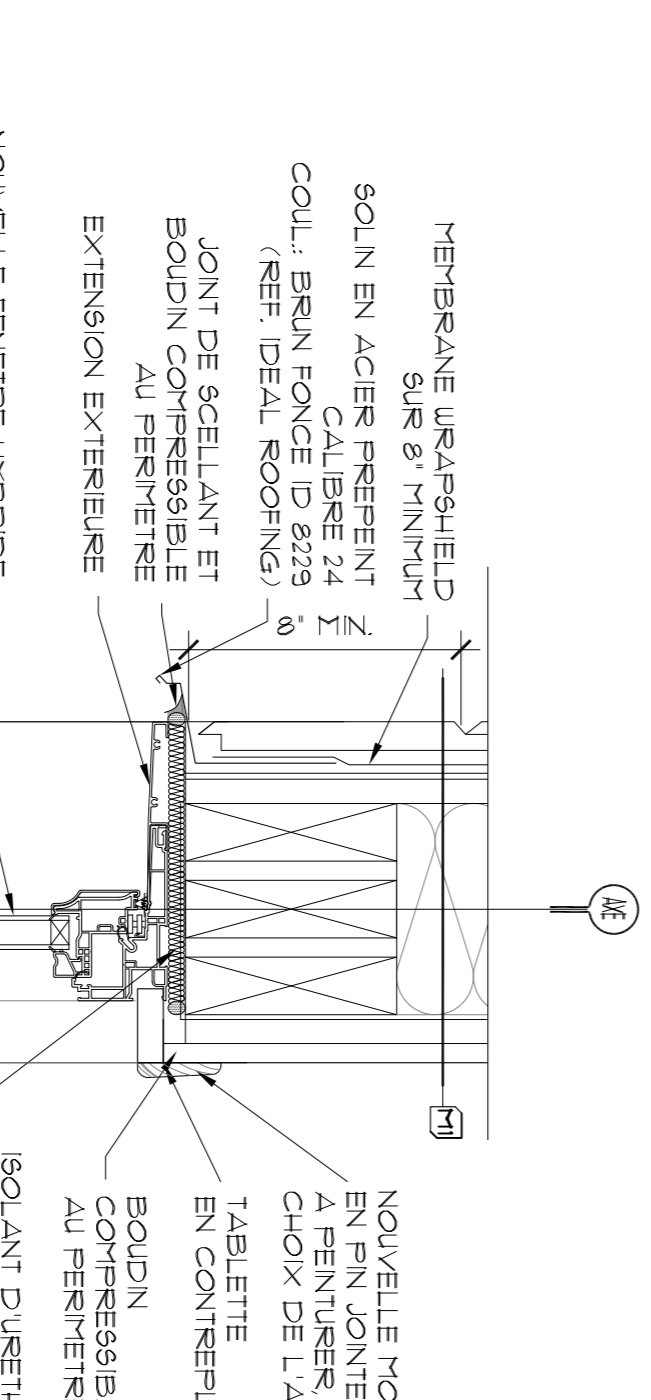


**TABLEAU DES PORTES ET CADRES**

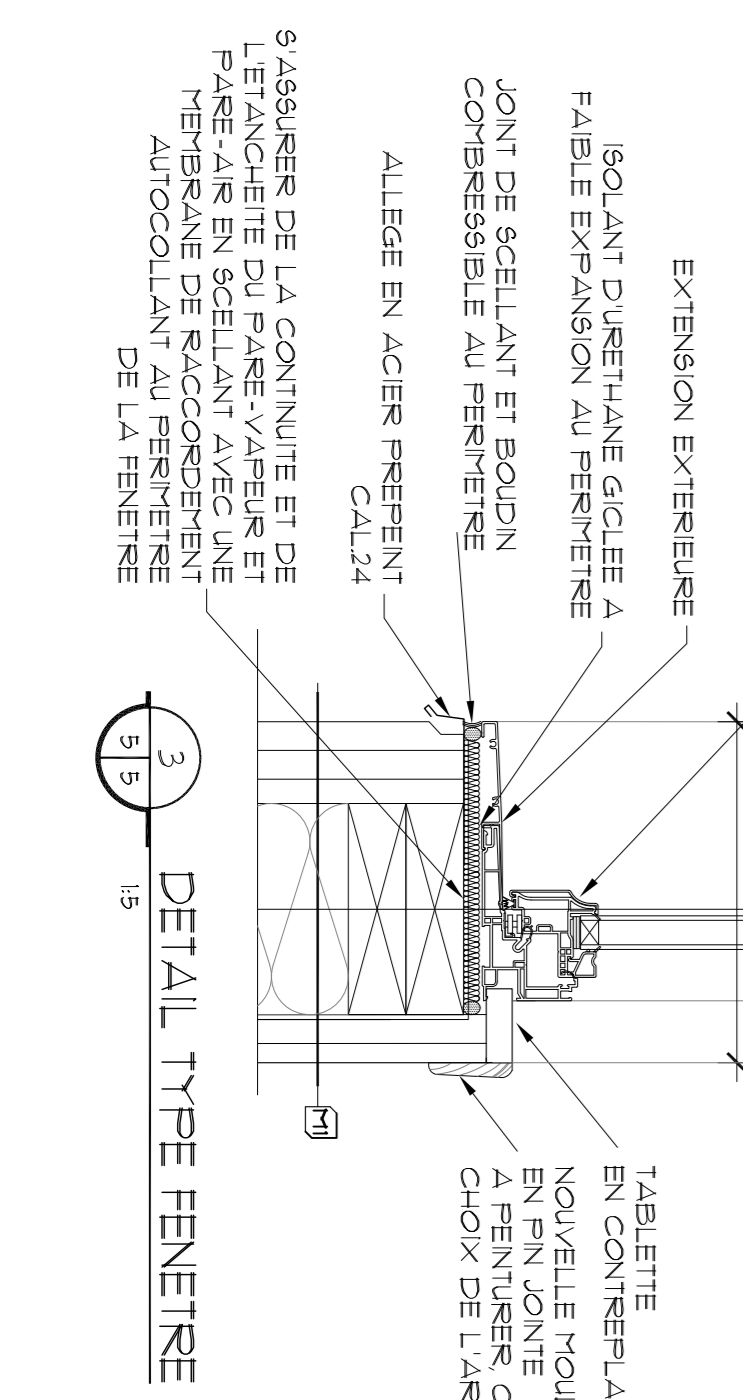
Projet <b>RECONSTRUCTION - DE LA LOCATION DERBARCATIONS - PIQUE-NIQUE STEVENEGAN PARC NATIONAL DE LA MAURICIE</b>		Portes DESSIN ISOLEE BOIS AMI ALVEOLAIRE BOIS AMI PLEINE ACIER PORTE DE GARAGE NOUVELLE BATTANTE		Finition BOIS PEINT		Cadre BOIS PEINT		Verre VITRE SCÉLÉE VITRE TREMPÉ VITRE BROCHÉE		Résistance au feu (en minutes) 0		Code de quincaillerie 0	
Localisation LOCALISATION		Largeur 1061 2134,45 INCH		Hauteur 1061 2134,45 INCH		Sens ouverture A B C D E F G H I J K L M N O P Q R S T U V W X Y Z		Légende MGR. MAN GAUCHE MDR. MAN DROITE COL. FORTE COULISSANTE PL. FORTE PLAINTE MOUSTIQUE		Remarques - CHARNIÈRES PLANO CONTINU OUVERTURE POUR LE HAUT A 90 DEGRE - PLAQUE A REVERSER 815x310 - BAS DE PORTE AUTOMATIQUE 320V 3"-0" - COUPE FROID 200 3"-0" ALUM. - COUPE FROID 1V 3"-0" ALUT ET NEOPRENE - 2 COUPE FROID 850 NON ANODISE 1"-0" ALUM. - 1 PLAQUE A BRIS THERMIQUE - 1 SERREUSE MORTAISE SCHALIGE C464 INCLUANT CYLINDRE ABLON + CLEAGE (CHEMIN DE CLE FOURNI PAR FC) - 1 OROCHET MURAL - QUINCAILLERIE POUR PORTE MOUSTIQUE DANS LE HAUT SEULEMENT			



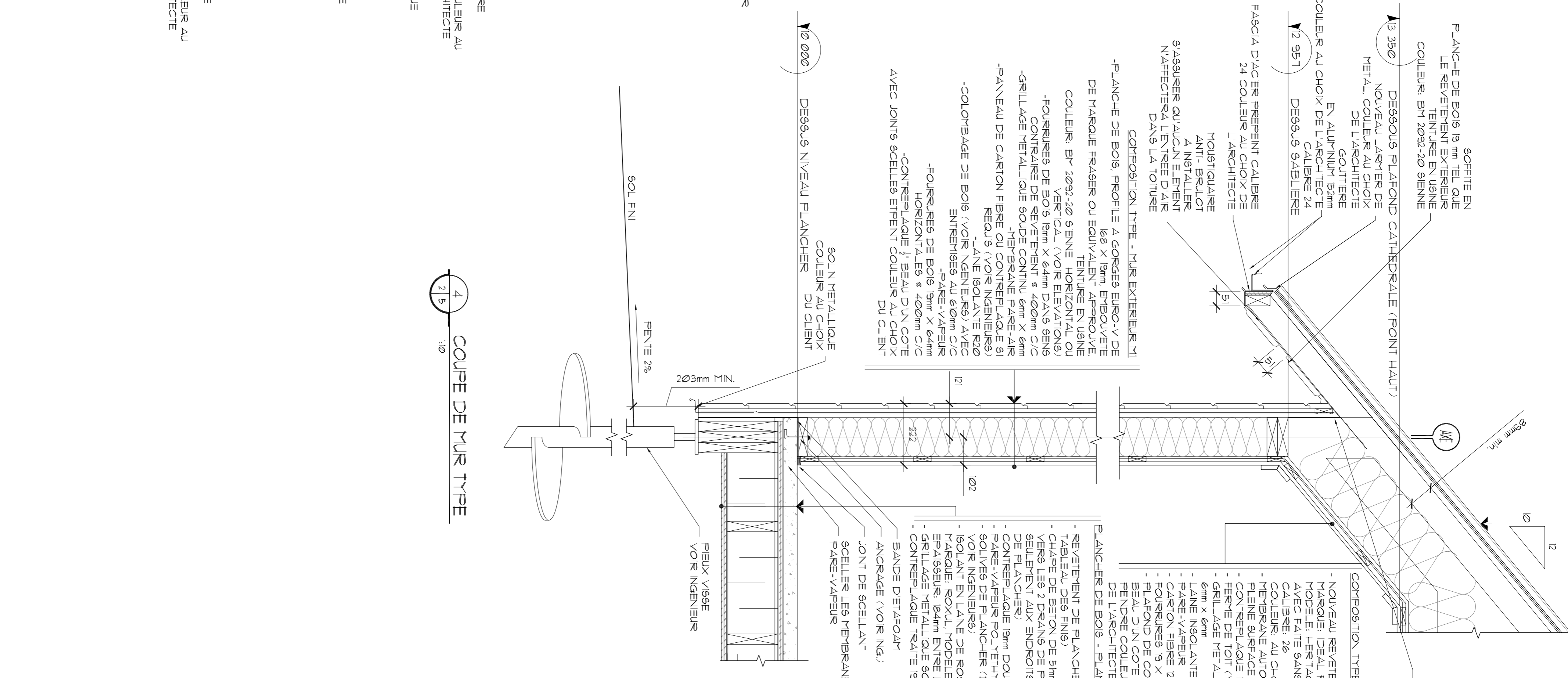
**2** DETAIL TYPE JAMBAGE FENETRE



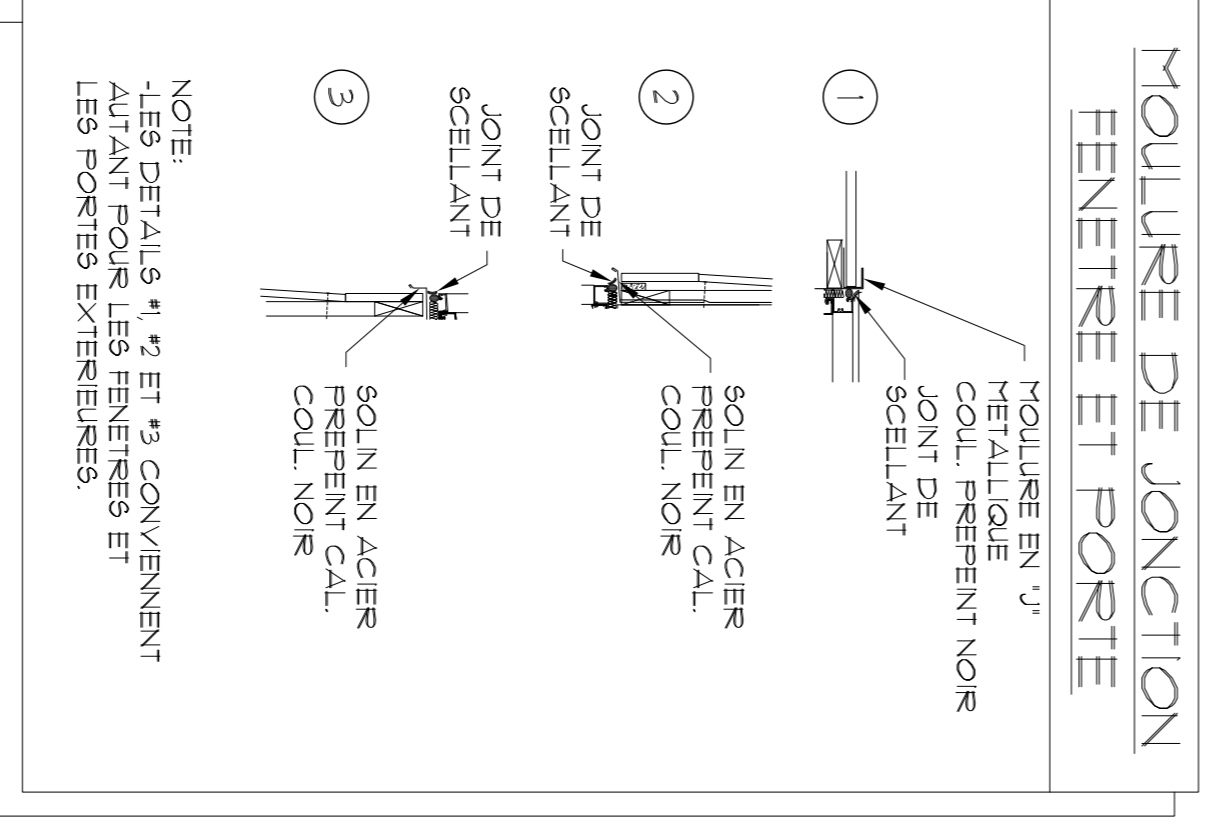
**1** DETAIL DE PORTE EXTERIEURE



**3** DETAIL TYPE FENETRE




**4** COUPE DE MUR TYPE



**MOULURE DE JONCTION FENETRE ET PORTE**

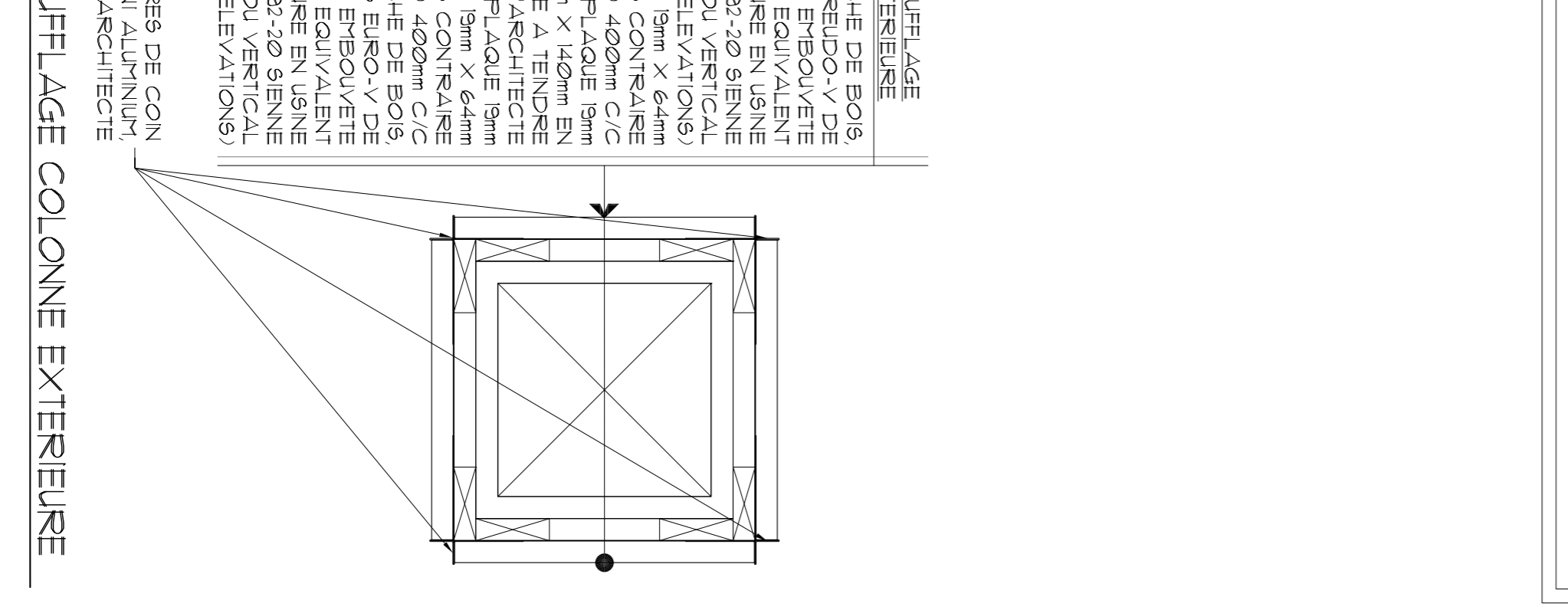
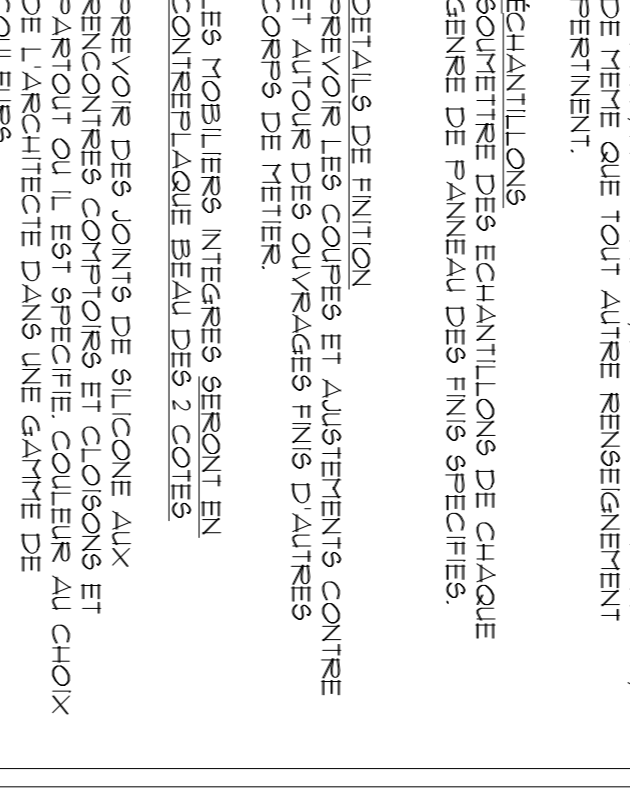

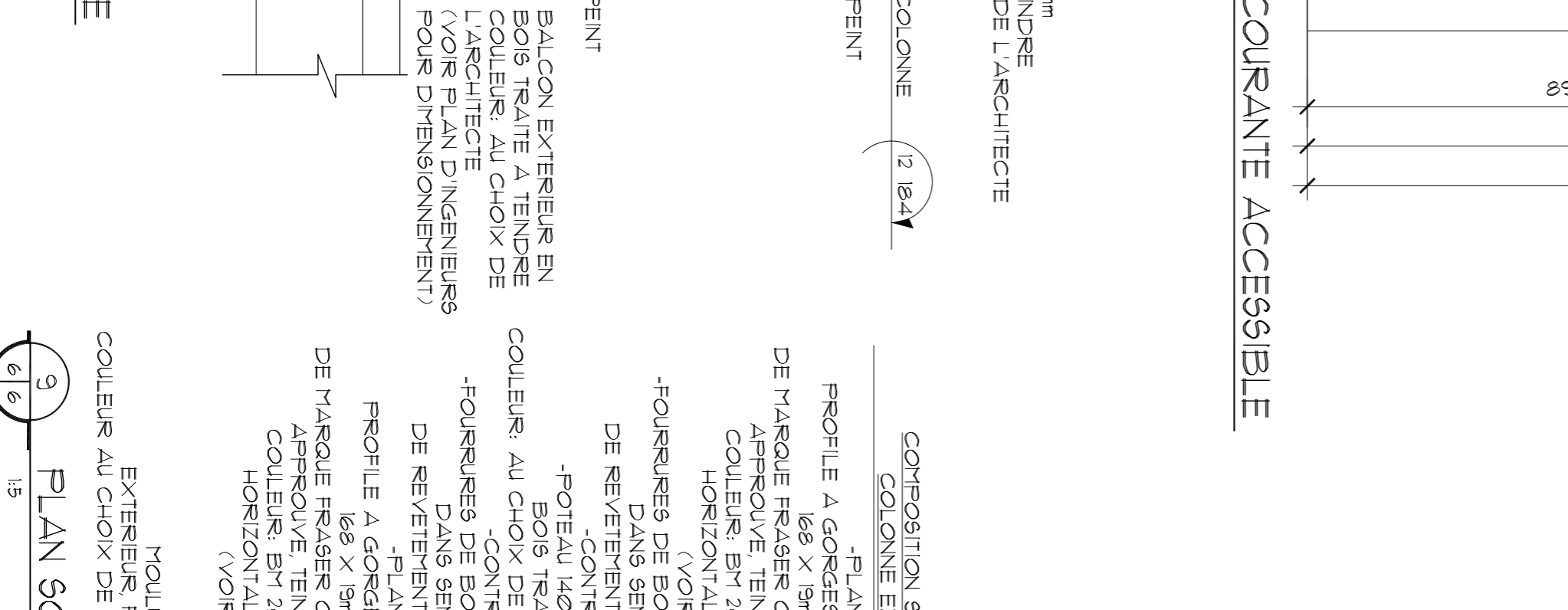
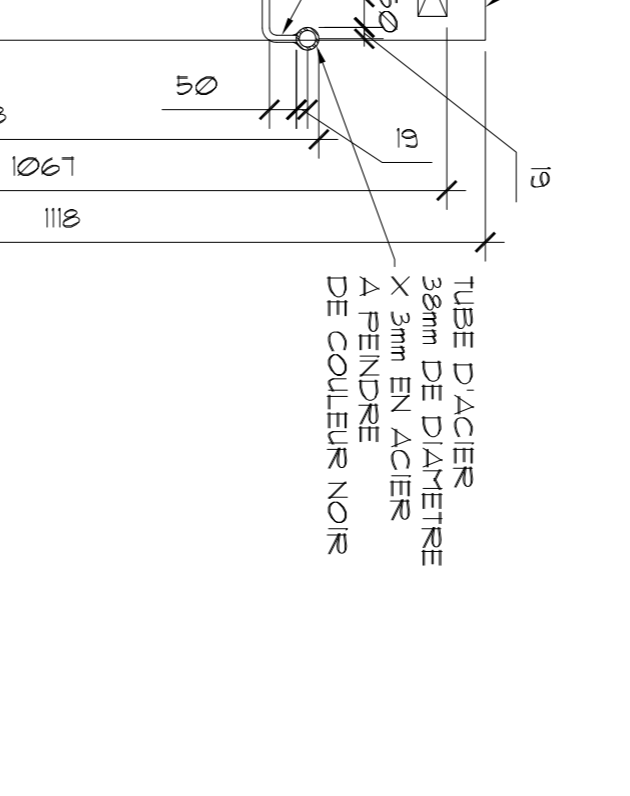
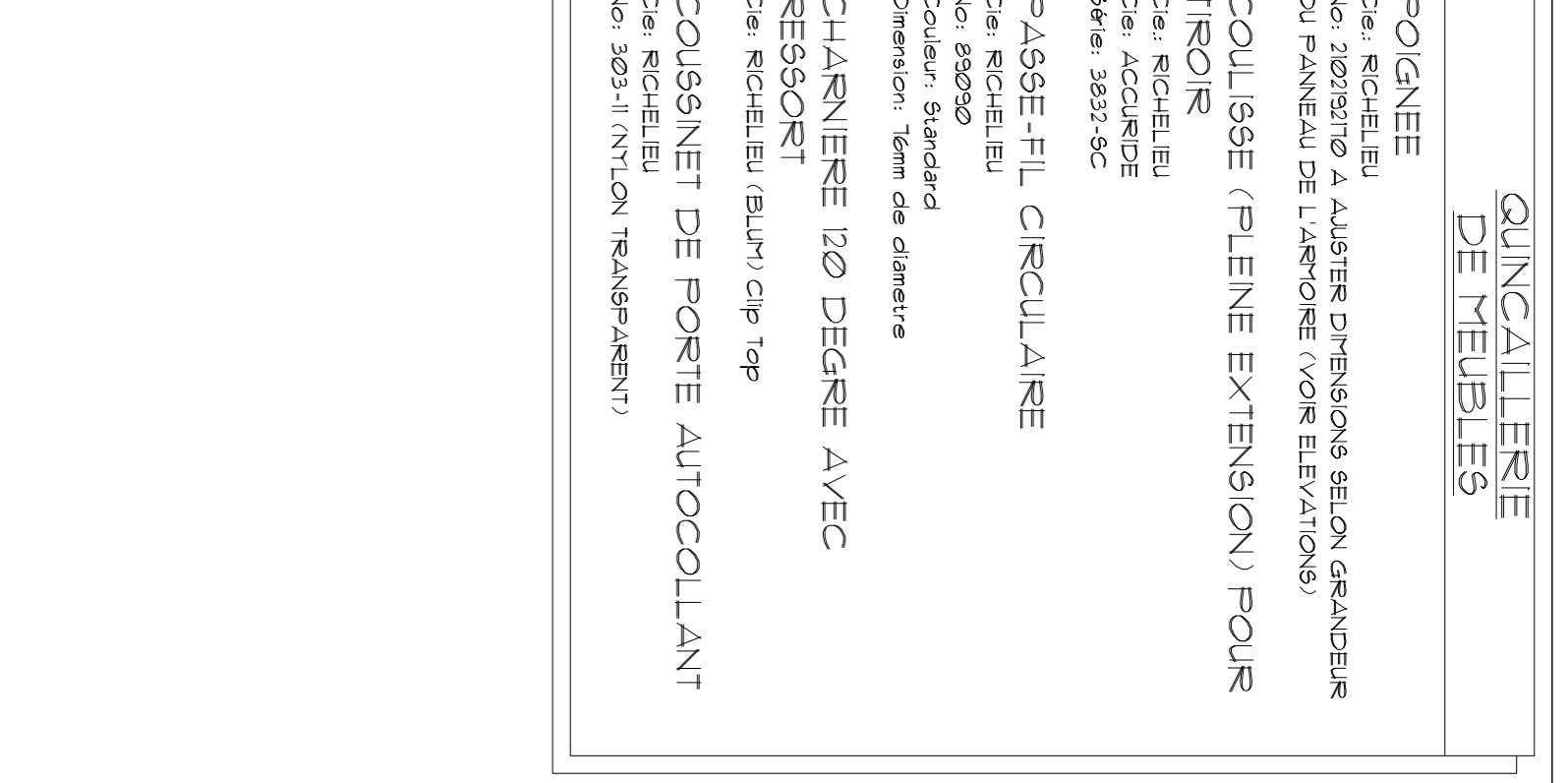
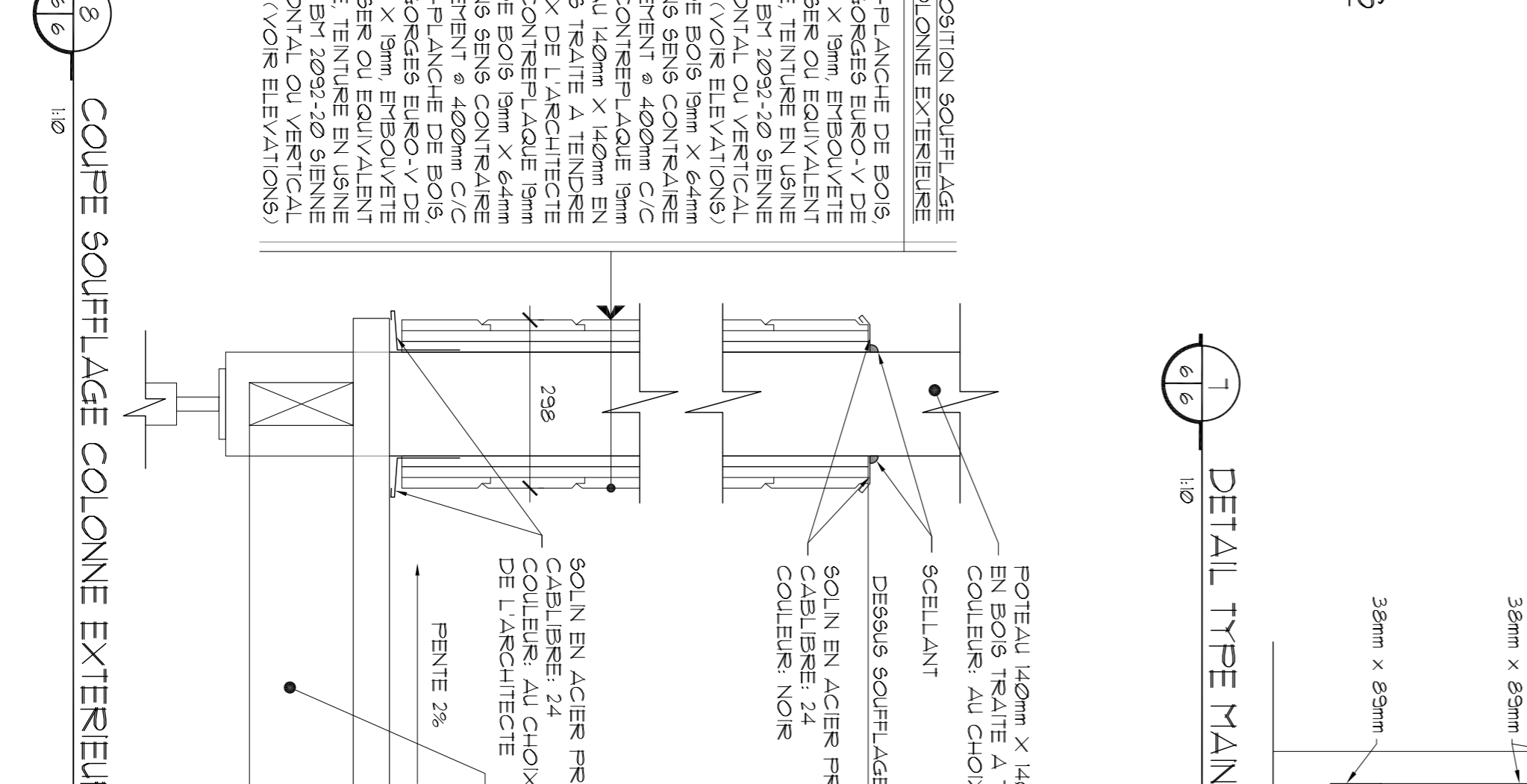


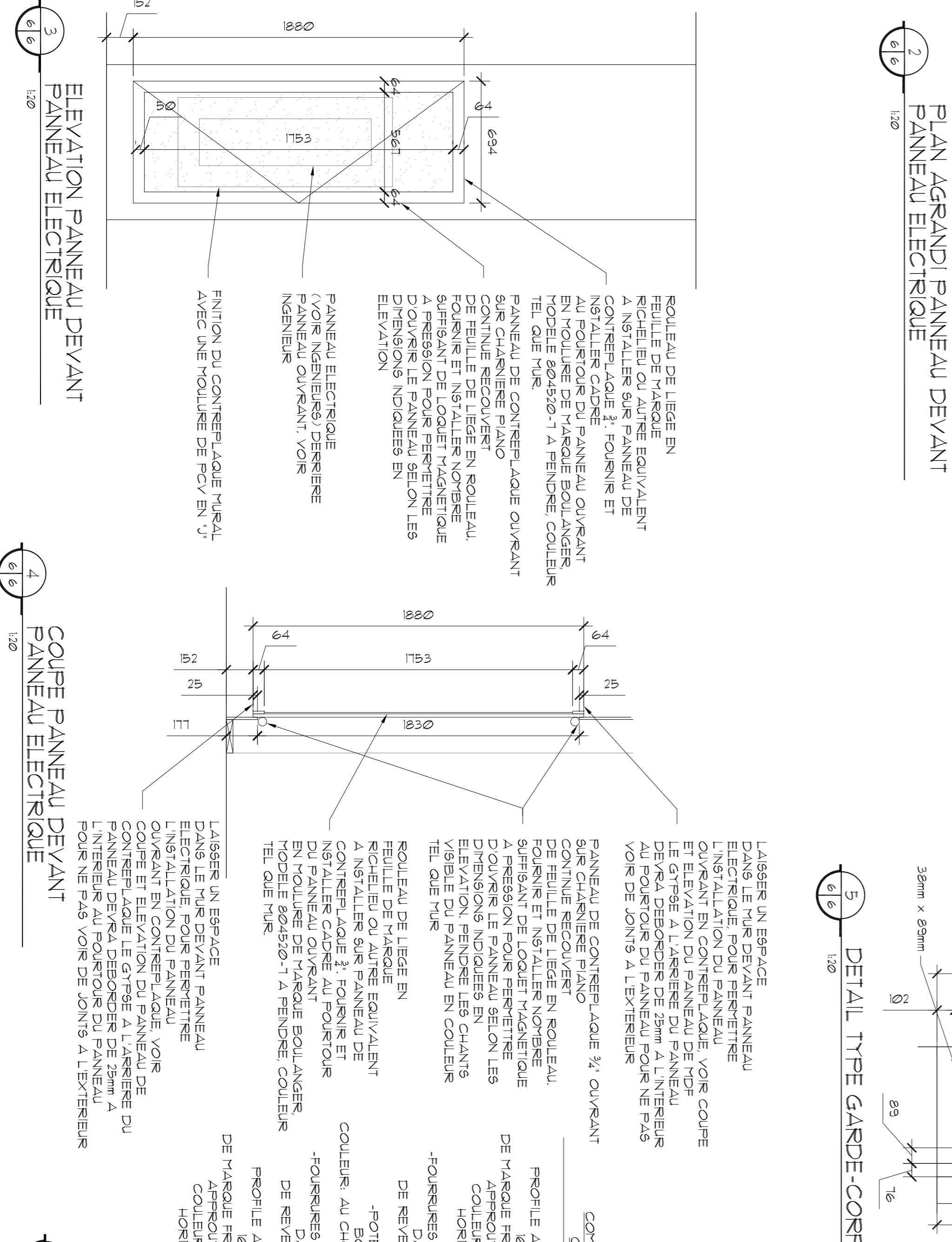
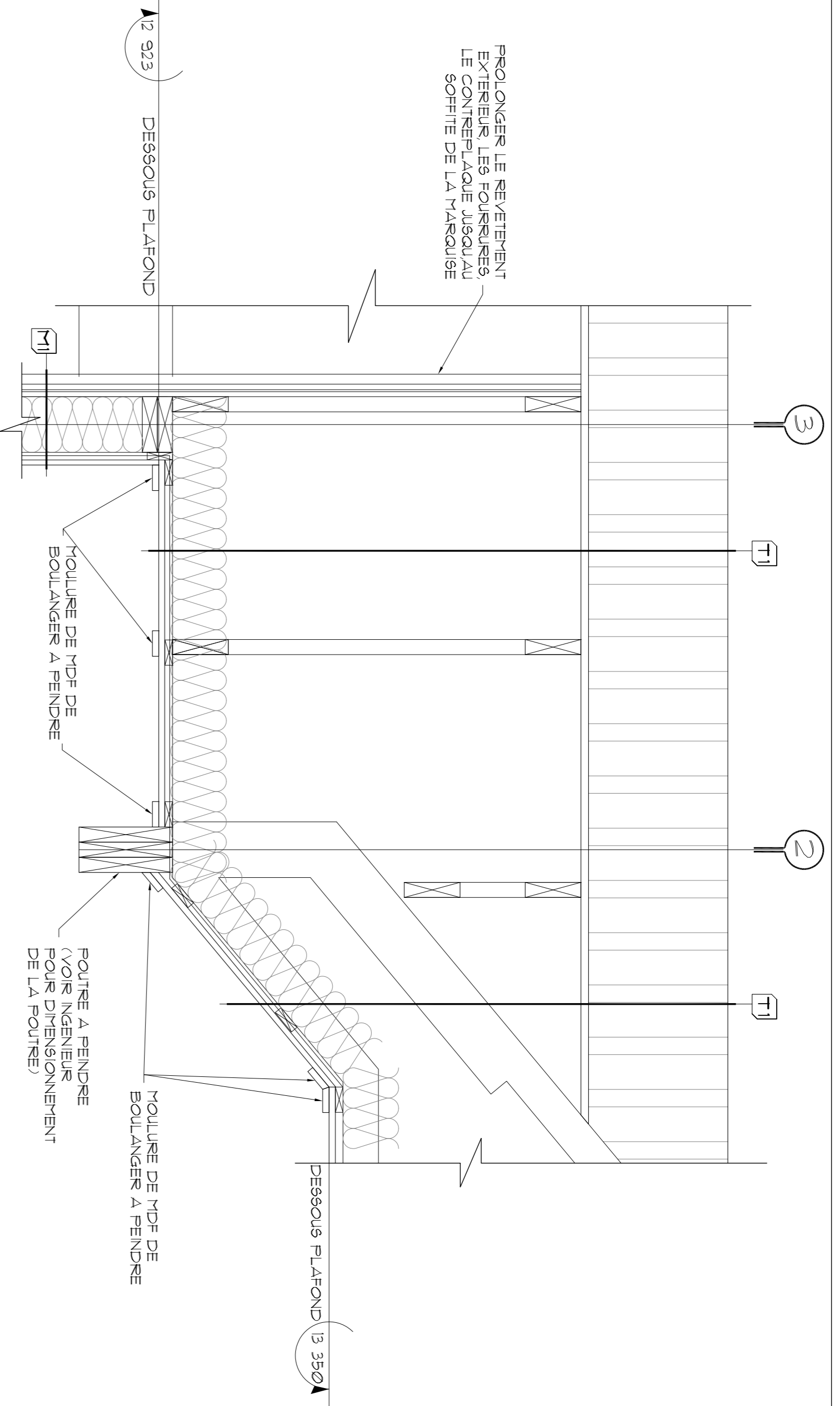
NOTE: - LES DETAILS #1, #2 ET #3 CONVIENNENT AUTANT POUR LES FENETRES ET LES PORTES EXTERIEURES

<b>PROJET</b> PARCS CANADA 702, 2ème Rue de la pointe, Shawinigan, Québec G9N 1E9		<b>INGENIEUR STRUCTURE:</b> <b>ENERCOP</b> TROIS-RIVIERES 2216 RUE LOUIS-ARLUSON 815419-5000 DRUMMONVILLE QUEBEC	
<b>ARCHITECTURE</b> RECONSTRUCTION DE LA LOCATION DERBARCATIONS, PIQUE-NIQUE STEVENEGAN PARC NATIONAL DE LA MAURICIE		<b>INGENIEUR MECANIQUE ET ELECTRIQUE DU BATIMENT:</b> RENEE TREMBLAY ARCHITECTE	
Conçu par: <b>RENEE TREMBLAY</b> Destiné par: <b>KS/KT</b> Approuvé par: <b>RENEE TREMBLAY</b>		Dessiné par: <b>2017-01-27</b> Date: <b>2017-01-27</b> Approuvé par: <b>2017-01-27</b> Date:	
No de plan ou dessin: <b>A05/A08</b>		No de projet: <b>2180-16</b> TSSC: <b>2180-16</b> Nom du fichier: <b>2180-16</b>	



01	PLANS PRELIMINAIRES 50%	17-01-17	date
02	PLANS PRELIMINAIRES 90%	17-01-27	date
03	PLANS PRELIMINAIRES 90% REV.	17-03-28	date
04	PLANS PRELIMINAIRES 90% REV.	17-04-26	date
05	PLANS PRELIMINAIRES 95% REV.	17-05-12	date
06	PLANS SOUMISSIONS	17-07-03	date





**QUINCAILLERIE DE MEUBLES**

POIGNE  
Ces. RICHELEU No. 2093/20 A AJUSTER DIMENSIONS SELON GRANDIÈRE DU PANNEAU DE L'ARTOIRE (VOIR ELEVATIONS)

COLLIÈRE (PLEINE EXTENSION) POUR TIRON  
Ces. RICHELEU No. 2093-20 91ENNE

PASSE-FIL CIRCULAIRE  
Ces. RICHELEU No. 82030 Colleur: Standard Dimension: 1mm de diamètre

CHARNIERE 120 DEGRE AVEC RESSORT  
Ces. RICHELEU (BULT) clip top

COUSSINET DE PORTE AUTOCOLLANT  
Ces. RICHELEU No. 303-11 (N'INCLON TRANS-PARENT)

**GENERALITES MOBILIER**

L'ENTREPRENEUR DOIT FOURNIR TOUS LES MATERIAUX, MATERIELS, OUTILS, AGES, EQUIPEMENT MAN-D'OEUVRE ET SERVICES REQUIS POUR L'EXECUTION COMPLETE DES TRAVAUX DECRIIS AUX DESSINS DE MANIERE A CE QUE LES OUVRAGES COMPLETES REPRÉSENTENT L'ARTISTE ENFIN AVALIÉS.

SOIT INCLUS TOUS LES ACCESSOIRES ET TENUS OUVRAGES QUI, QUOIQUE NON NECESSAIRES, SONT MONTES AUX DESSINS, SONT NECESSAIRES A LA BONNE ET COMPLETE EXECUTION DES TRAVAUX SELON LES NOTES DE QUALITE ET SELON LES MEASURES REQUIS DE L'ART.

LES OUVRAGES DOIVENT ETRE EXECUTES CONFORMEMENT AUX REQUIS PRESES SUR LE CHANTIER.

LES OUVRAGES DOIVENT ETRE FABRIQUES EN AUT.

DESIGN D'ATELIER  
LES DESSINS D'ATELIER DOIVENT MONTRES LES DETAILS DE CONSTRUCTION ET D'ASSEMBLAGE DES PROFILS, DES FIXATIONS ET LES AUTRES DETAILS CONNEXES ET INDICER TOUS LES MATERIAUX FINIS, EPAISSEURS ET PIECES DE QUINCAILLERIE.

LES DESSINS D'ATELIER DOIVENT INDICER L'EMPLACEMENT DE TOUTES LES OUVERTURES REQUIS DANS LES MEUBLES AUX FINS DE RACCORDEMENT DES RESEAUX DE SERVICE. LES CONDITIONS D'INSTALLATION TYPES ET PARTICULIERS, TOUS LES RACCORDEMENTS, LES ACCESSOIRES ET LES RACCAGES, AINSI QUE LES DETAILLES DES DROITS DE FIXATION APPARTIENNENT.

SOUPRETE LA FICHE TECHNIQUE DE CHAQUE TYPE DE PIECE DE QUINCAILLERIE ET INDICER LES ARTICLES DE QUINCAILLERIE SOUS A L'APPROBATION, Y COMPRIS LA MARQUE, LE MODELLE, LE MATERIAU, LA FONCTION ET LE FIN DE TÊTE, QUE TOUT AUTRE RENDEMENT APPARTIENNENT.

ECHANTILLONS  
SOUPRETE DES ECHANTILLONS DE CHAQUE GENRE DE PANNEAU DES FINIS SPECIFIES.

DETAILS DE FINITION  
PREVOIR LES COUPES ET AJUSTEMENTS CONTRE ET AUTOUR DES OUVRAGES FINIS D'AUTRES CORPS DE MEUBLE.

LES MOBILIERES, INTEGRES SEBONT EN CONTREPLAQUE BEAU DES 2 COTES.

PREVOIR DES JOINTS DE 91LCOLE AUX REJONCTIONS COMPRES ET COLBONS ET PARTOUT OU L'EST REQUIS COLLEUR AU CHOIX DE L'ARCHITECTE DANS UNE GAMME DE COULEURS.

**COMPOSITION SOUFFLAGE COLONNE EXTERIEURE**

PROFILÉ A GORGES EURO-V DE 168 X 19mm EMBOUTI A APPROUVE, TENURE EN USINE HORIZONTAL OU VERTICAL (VOIR ELEVATIONS)

-FOURURES DE BOIS 19mm X 64mm DANS SENS CONTRAIRE DE REVERSEMENT ø 400mm C/C

-CONTREPLAQUE 19mm BOIS D'ITE A TENDRE COLLEUR AU CHOIX DE L'ARCHITECTE

-POTEAU 140mm X 140mm EN BOIS TRAITÉ A TENDRE COLLEUR AU CHOIX DE L'ARCHITECTE

PROFILÉ A GORGES EURO-V DE 168 X 19mm EMBOUTI A APPROUVE, TENURE EN USINE HORIZONTAL OU VERTICAL (VOIR ELEVATIONS)

-FOURURES DE BOIS 19mm X 64mm DANS SENS CONTRAIRE DE REVERSEMENT ø 400mm C/C

-CONTREPLAQUE 19mm BOIS D'ITE A TENDRE COLLEUR AU CHOIX DE L'ARCHITECTE

-POTEAU 140mm X 140mm EN BOIS TRAITÉ A TENDRE COLLEUR AU CHOIX DE L'ARCHITECTE

PROFILÉ A GORGES EURO-V DE 168 X 19mm EMBOUTI A APPROUVE, TENURE EN USINE HORIZONTAL OU VERTICAL (VOIR ELEVATIONS)

-FOURURES DE BOIS 19mm X 64mm DANS SENS CONTRAIRE DE REVERSEMENT ø 400mm C/C

-CONTREPLAQUE 19mm BOIS D'ITE A TENDRE COLLEUR AU CHOIX DE L'ARCHITECTE

-POTEAU 140mm X 140mm EN BOIS TRAITÉ A TENDRE COLLEUR AU CHOIX DE L'ARCHITECTE

**Parcs Canada**

AGENCE PARCS CANADA  
UNITÉ DE LOUJEST DU QUÉBEC  
702, 5ÈME RUE DE LA POINTE  
SHAWINIGAN (QUÉBEC)  
G8N 1E9

**RENÉE TREMBLAY ARCHITECTE**

BUREAU PRINCIPAL:  
3866, RUE LAC-MORAND  
SUITE 100  
TROIS-RIVIÈRES (QC)  
TEL: (819) 371-0500 FAX: (819) 371-1610

BUREAU DE CONSULTATION:  
569, 5ème RUE DE LA POINTE  
SHAWINIGAN (QC)  
G8N 1E7  
TEL: (819) 371-0500 FAX: (819) 371-1610

**ENERCO**

TROIS-RIVIÈRES  
2716, RUE LOUIS-ALVON  
8750-15-2500

Group-conseil  
DRUMMONVILLE  
QUÉBEC

**INGÉNIEUR MÉCANIQUE ET ÉLECTRIQUE DU BÂTIMENT:**

INGÉNIEUR STRUCTURE:  
**DRUMMONVILLE**

06	PLANS SOUMISSIONS	17-07-03
05	PLANS PRELIMINAIRES 95% REV.	17-05-12
04	PLANS PRELIMINAIRES 90% REV.	17-04-26
03	PLANS PRELIMINAIRES 90%	17-03-28
02	PLANS PRELIMINAIRES 90%	17-01-27
01	PLANS PRELIMINAIRES 50%	17-01-17
	révisions	
	revisions	

**PARCS CANADA**

702, 5ème Rue de la pointe  
Shawinigan, Québec G8N 1E9


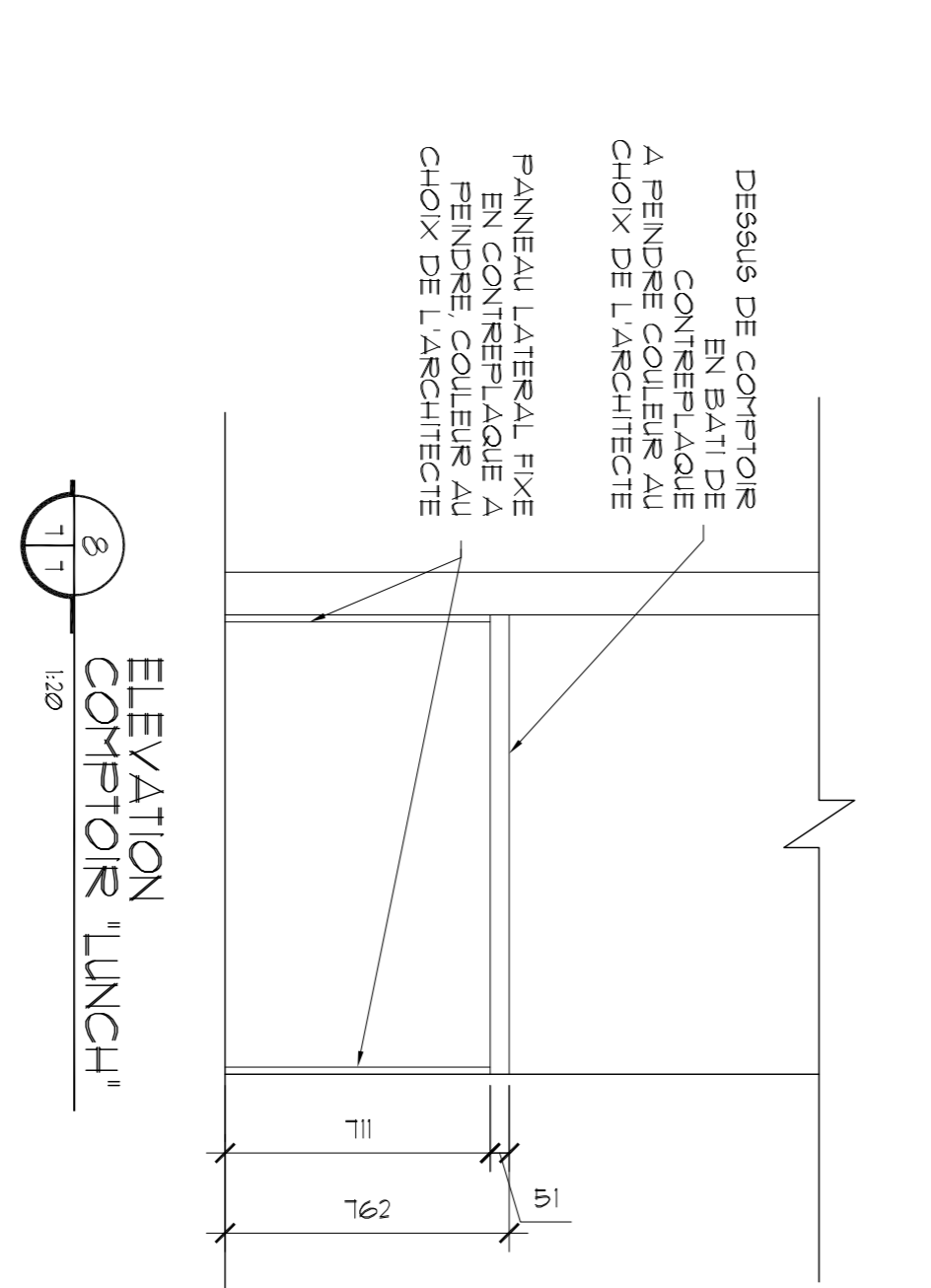
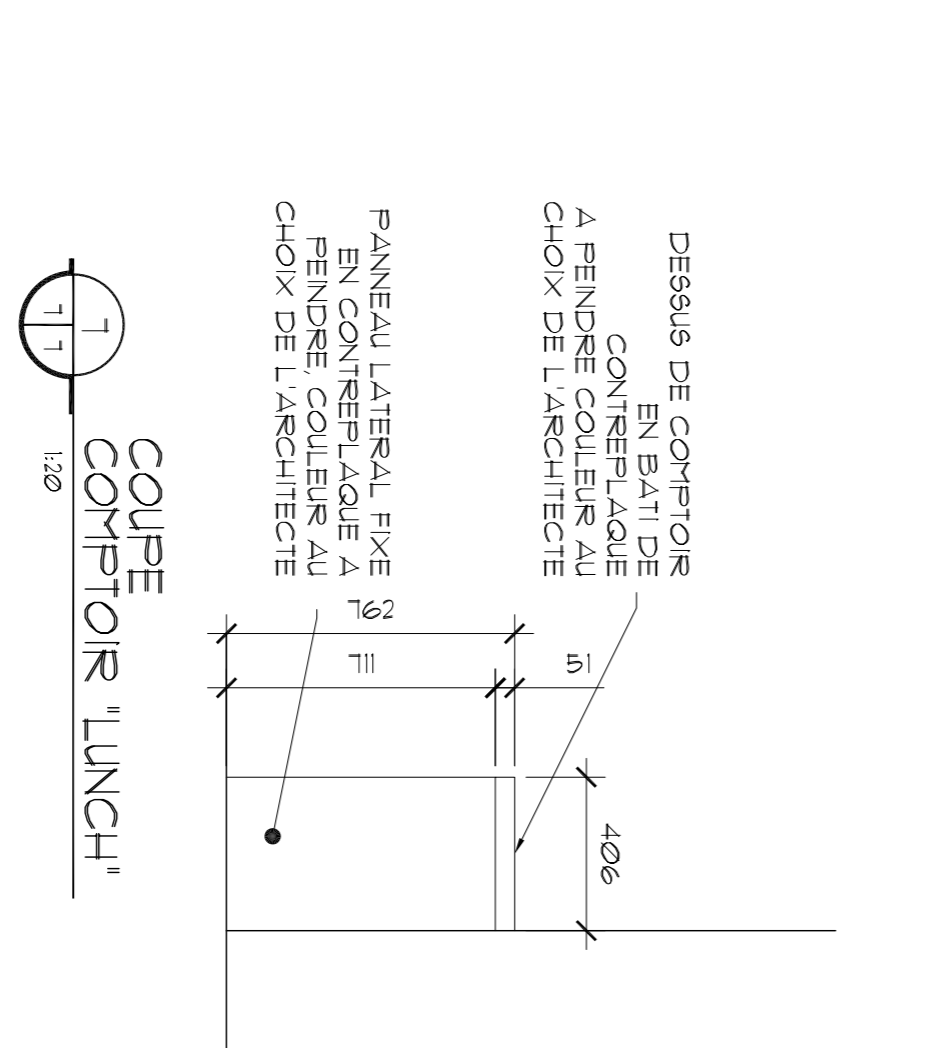
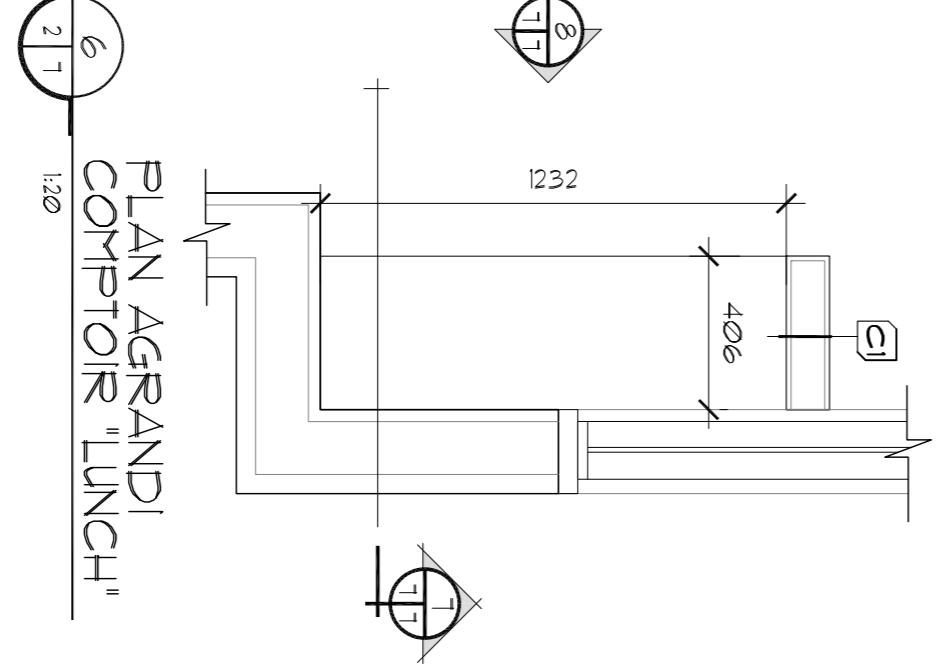
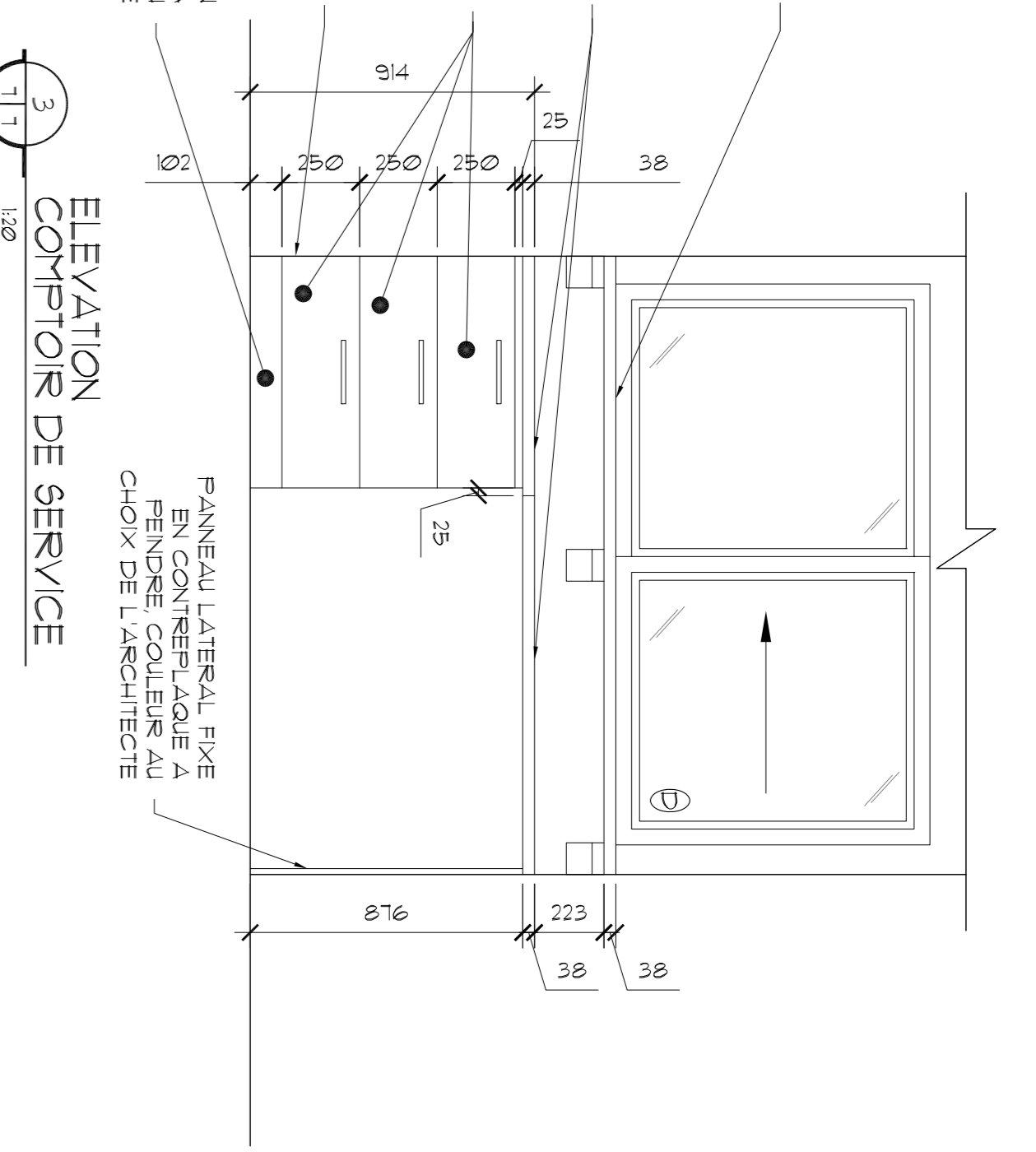
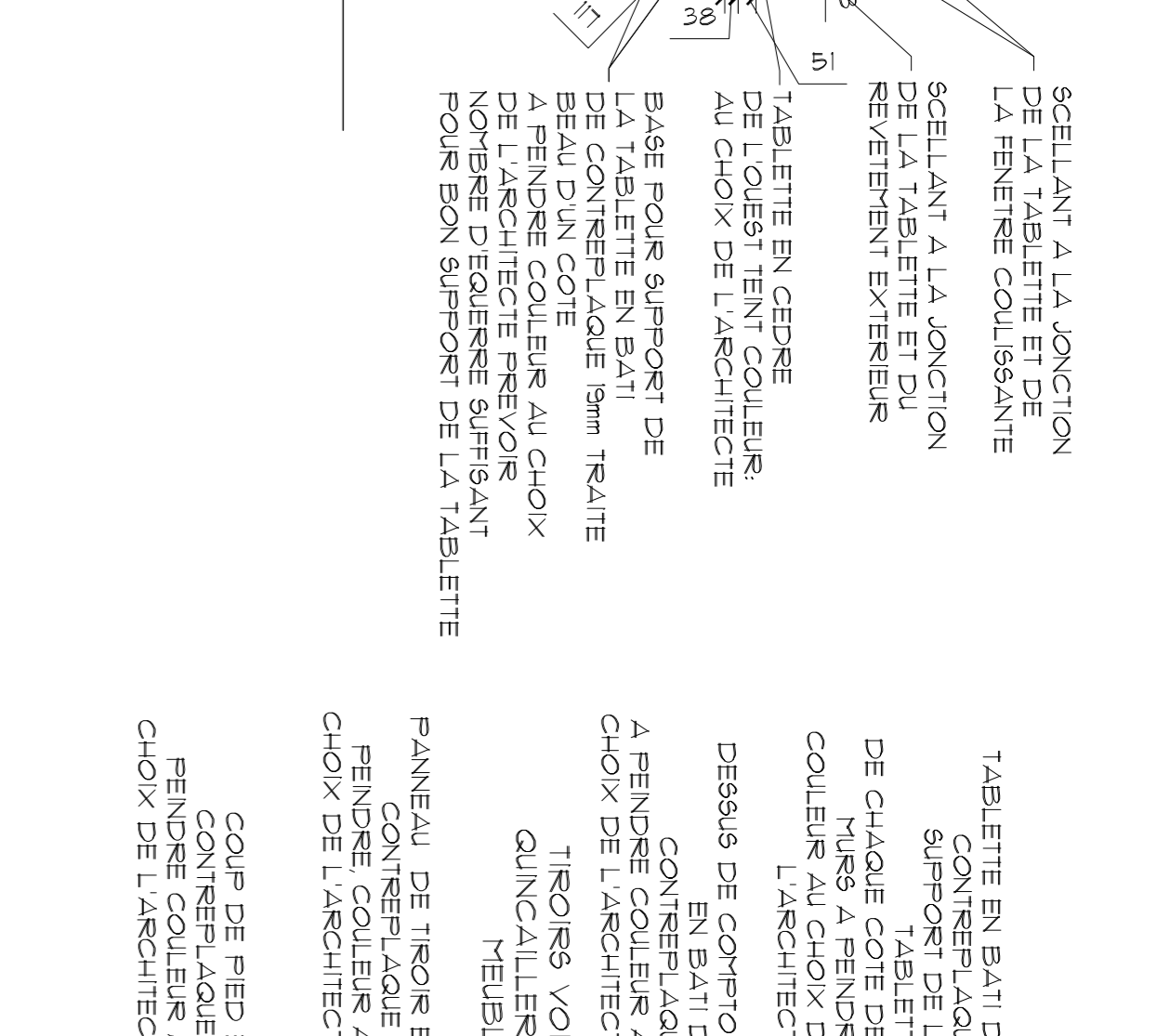
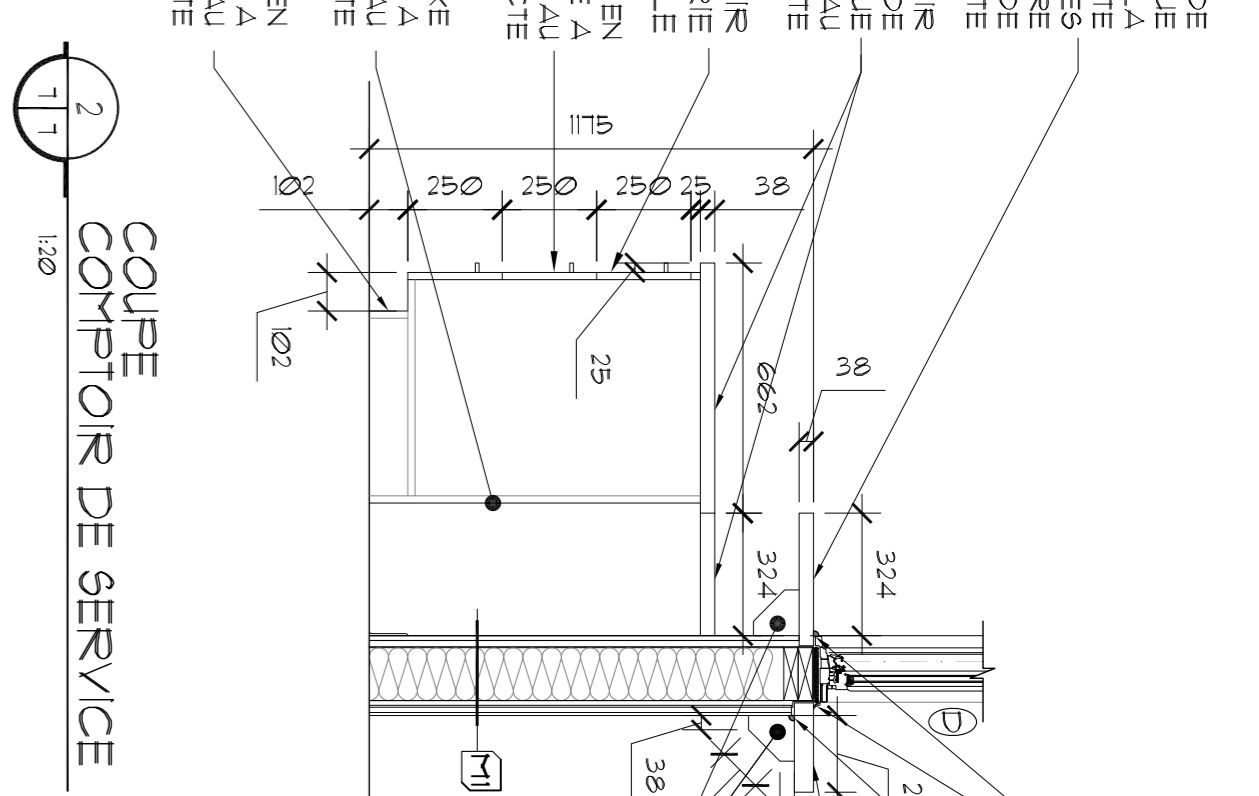
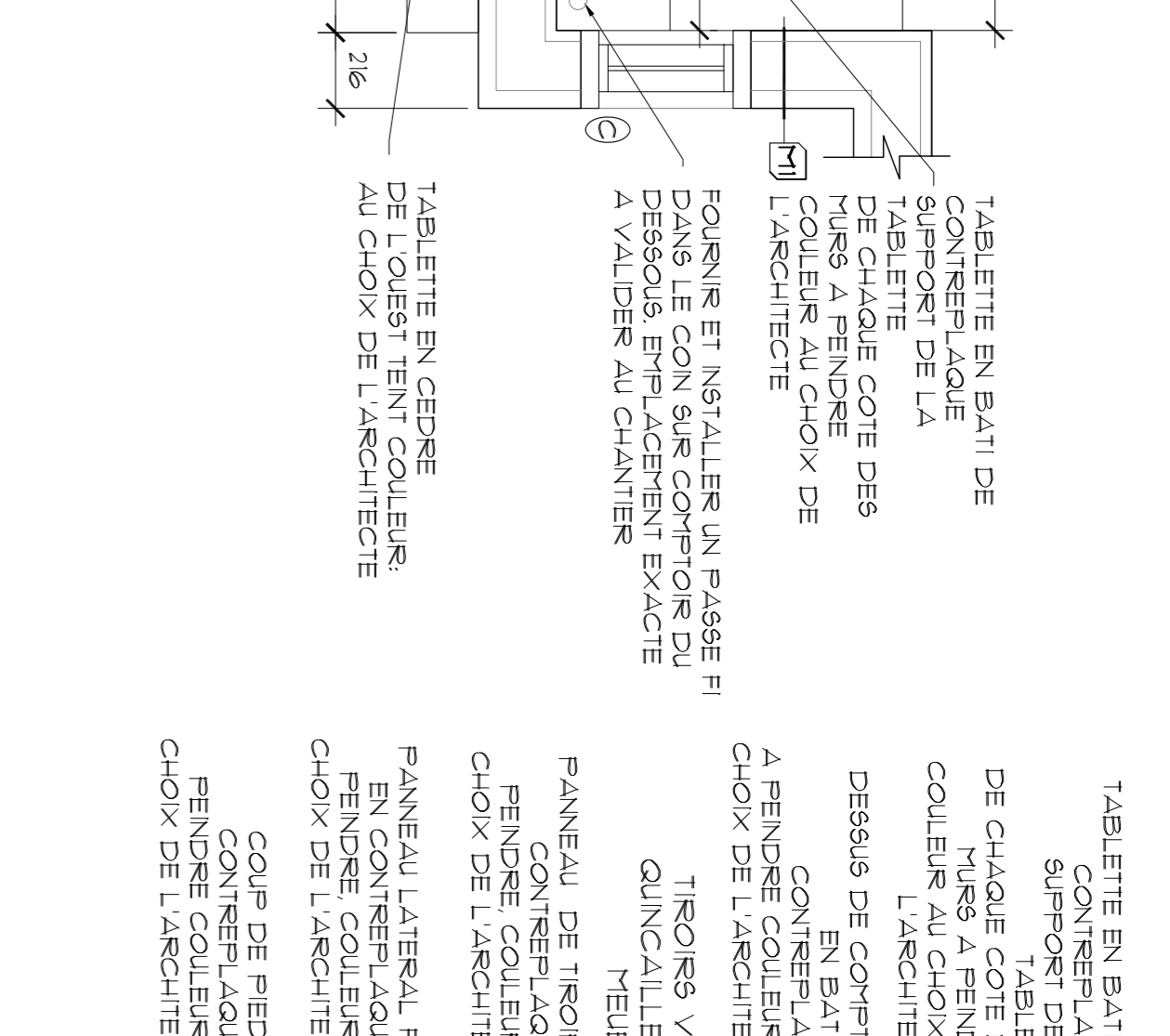
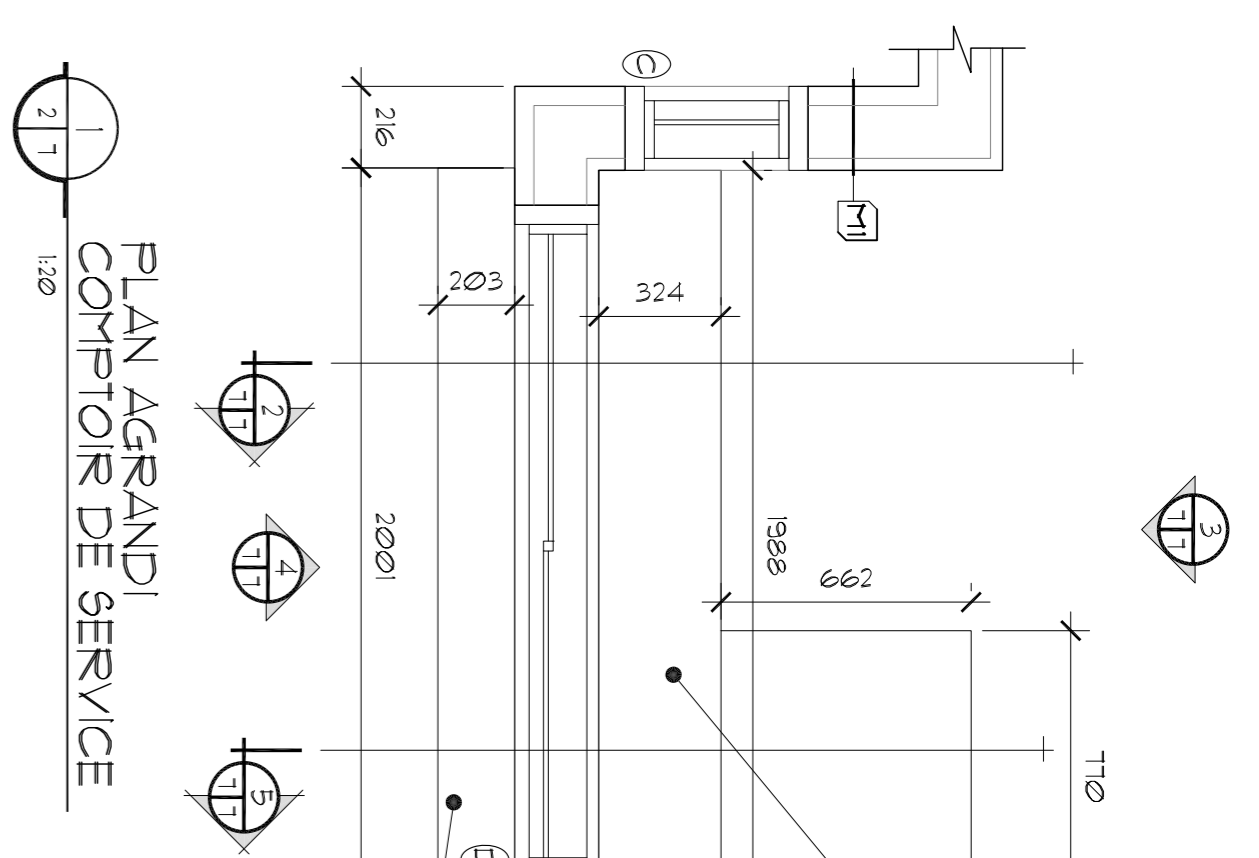
Reconstruction de la location d'interpréteurs, Pique-Nique Stevenegan Parc national de la Mauricie

**DETAILS TYPES ET DETAILS DE MOBILIER**

Conçu par	RENÉE TREMBLAY	Designed by	2017-01-27
Destiné par	K8/KT	Drawn by	2017-01-27
Approuvé par	RENÉE TREMBLAY	Approved by	2017-01-27
Soumission		Date	

Tender: PWCSC Project Manager  
No. de projet: 2180-16  
Project number: 2180-16  
TSSC: PWCSC Client  
Nom du fichier: File name  
No. de dessin: No. de classement: A06/A08



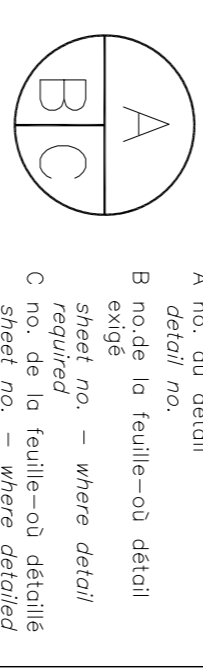


**RENÉE TREMBLAY**  
ARCHITECTE  
BUREAU PERIPYRA  
3860 RUE LES MORNAND  
SUITE 100  
TROIS-RIVIÈRES QC  
G9M 1E7  
TEL : (819) 371-0500 FAX : (819) 371-1610

INGÉNIEUR MÉCANIQUE ET ÉLECTRIQUE DU BÂTIMENT:  
**ENERCO**  
Groupe-conseil  
INGÉNIEUR  
TROIS-RIVIÈRES  
2216, RUE LOUSALUSON  
819-919-5200  
DRUMMONVILLE  
QUÉBEC



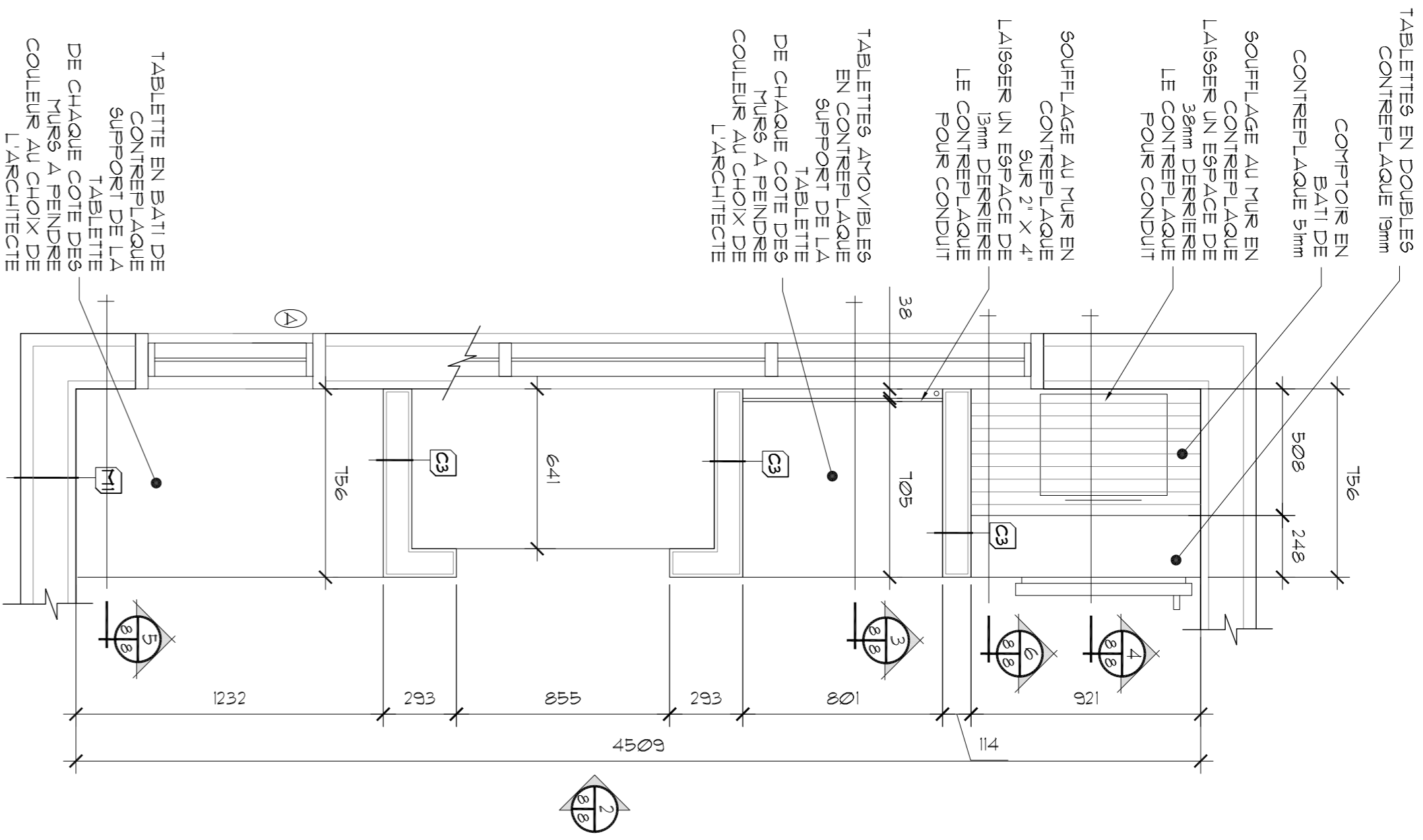
révisions / revisions	no. de la feuille / sheet no.	date
06	PLANS SOUMISSIONS	17-07-03
05	PLANS PRELIMINAIRES 95% REV.	17-05-12
04	PLANS PRELIMINAIRES 90% REV.	17-04-26
03	PLANS PRELIMINAIRES 90%	17-03-28
02	PLANS PRELIMINAIRES 90%	17-01-27
01	PLANS PRELIMINAIRES 50%	17-01-17



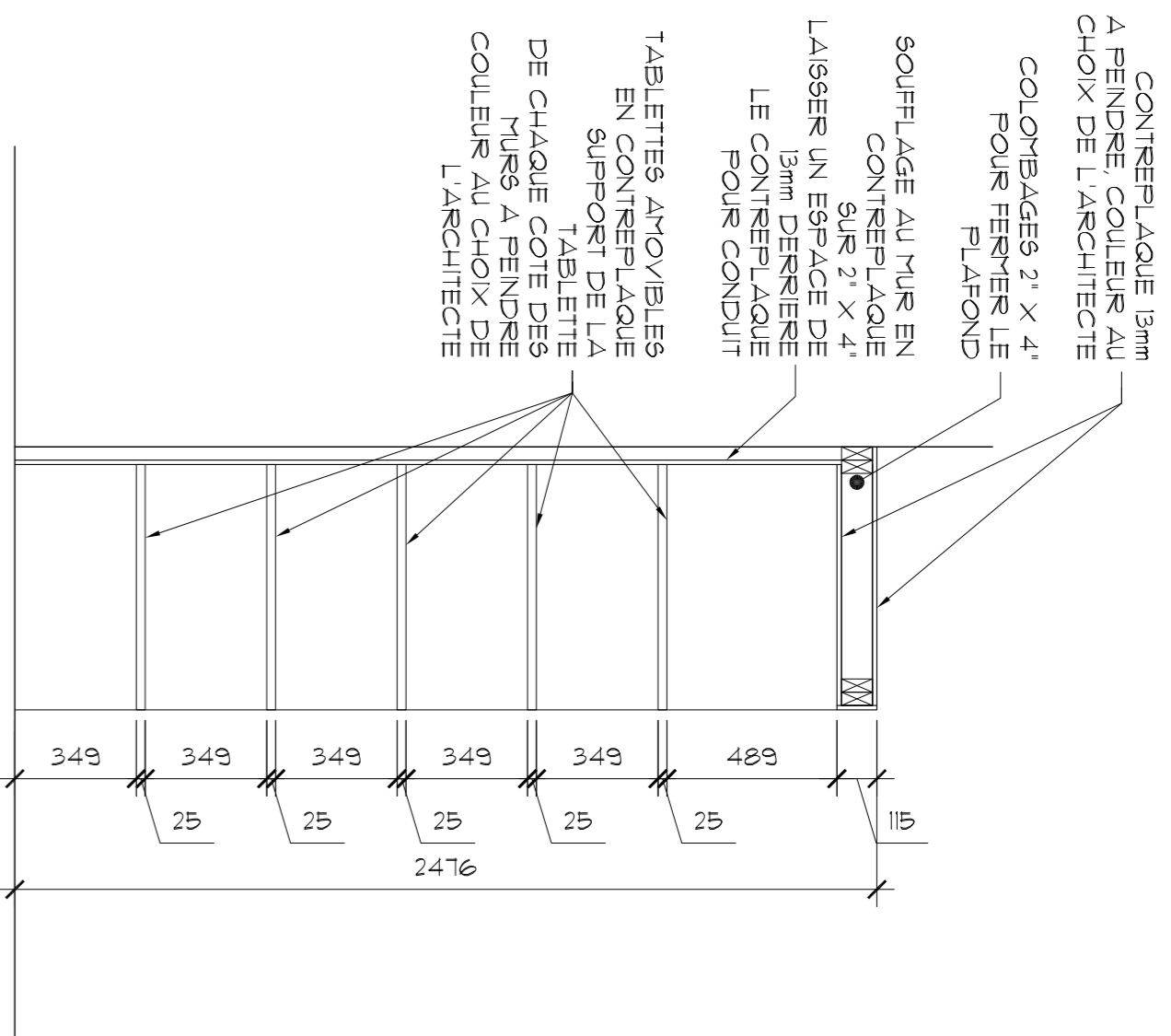
Projet  
**PARCS CANADA**  
702, 5ème Rue de la pointe,  
Shawinigan, Québec G8N 1E9  
Reconstruction de la location  
d'embarcations,  
Pique-Nique Shewenegan  
Parc national de la Mauricie

ARCHITECTURE		DETAILS DE MOBILIERS	
Conçu par <b>RENÉE TREMBLAY</b>	Designed by 2017-01-27		
Dessiné par <b>KS / KT</b>	Drawn by 2017-01-27		
Approuvé par <b>RENÉE TREMBLAY</b>	Approved by 2017-01-27		
Soumission		Dédicatoire de projet IPSOC	
Tender		PMSC Project Manager	
No de projet <b>2180-16</b>		Project number	
TPSC Client <b>PMSC</b>		Client	
Nom du fichier		File name	
No de plan ou dessin <b>A07/A08</b>	File name No feuille Sheet no		

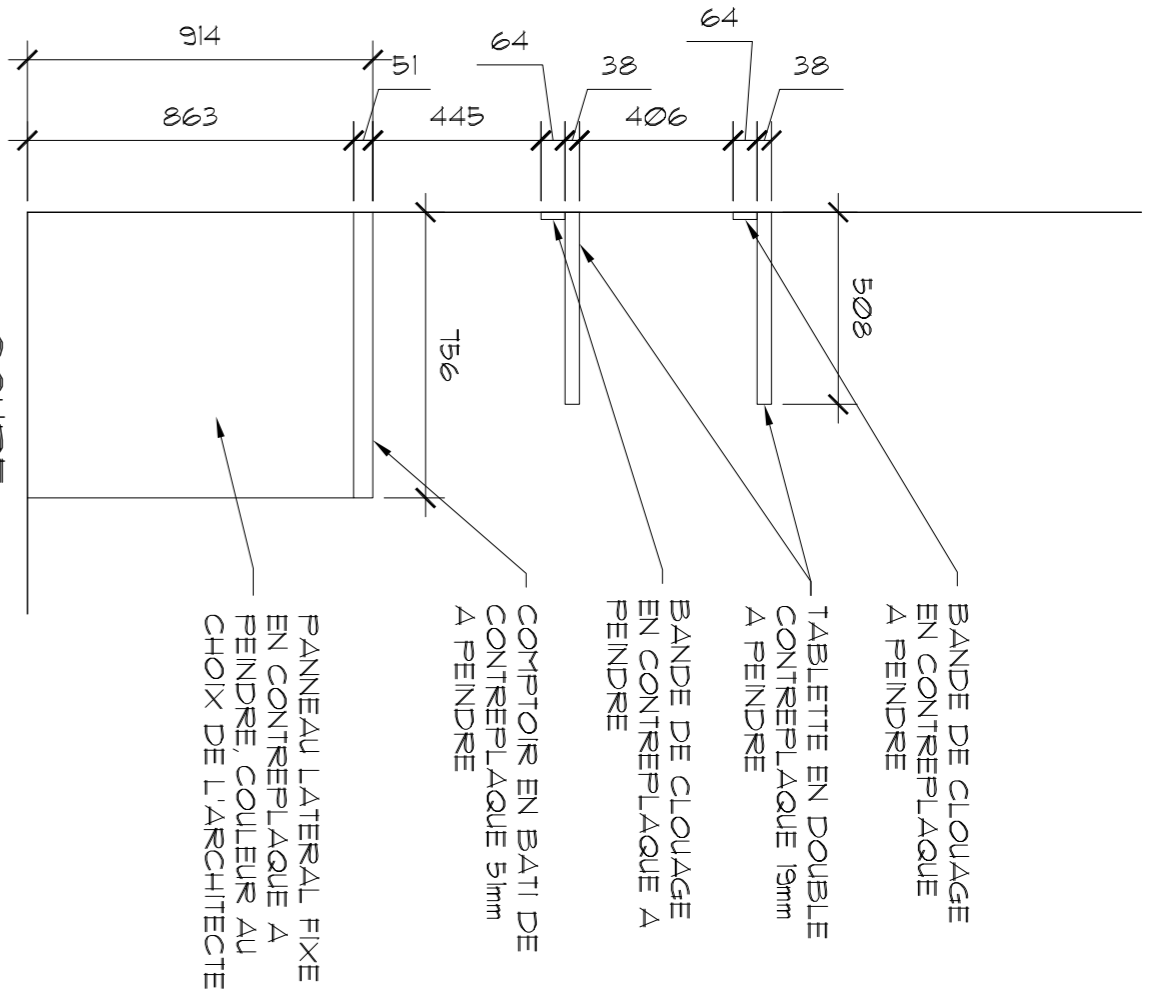




1  
1:20  
PLAN AGRANDI  
MOBILIER DIVERS

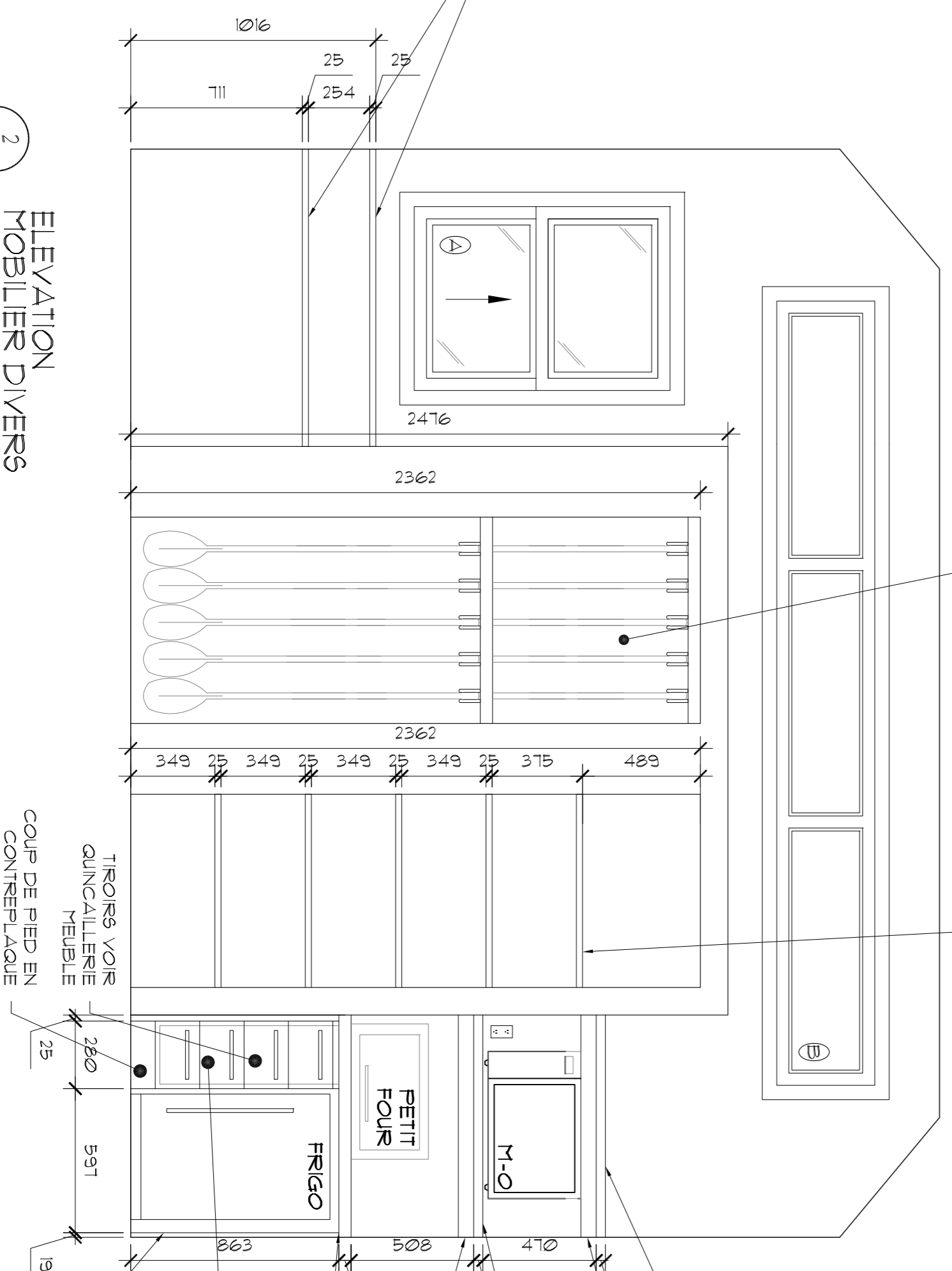


3  
1:20  
COUPE  
TABLETTES

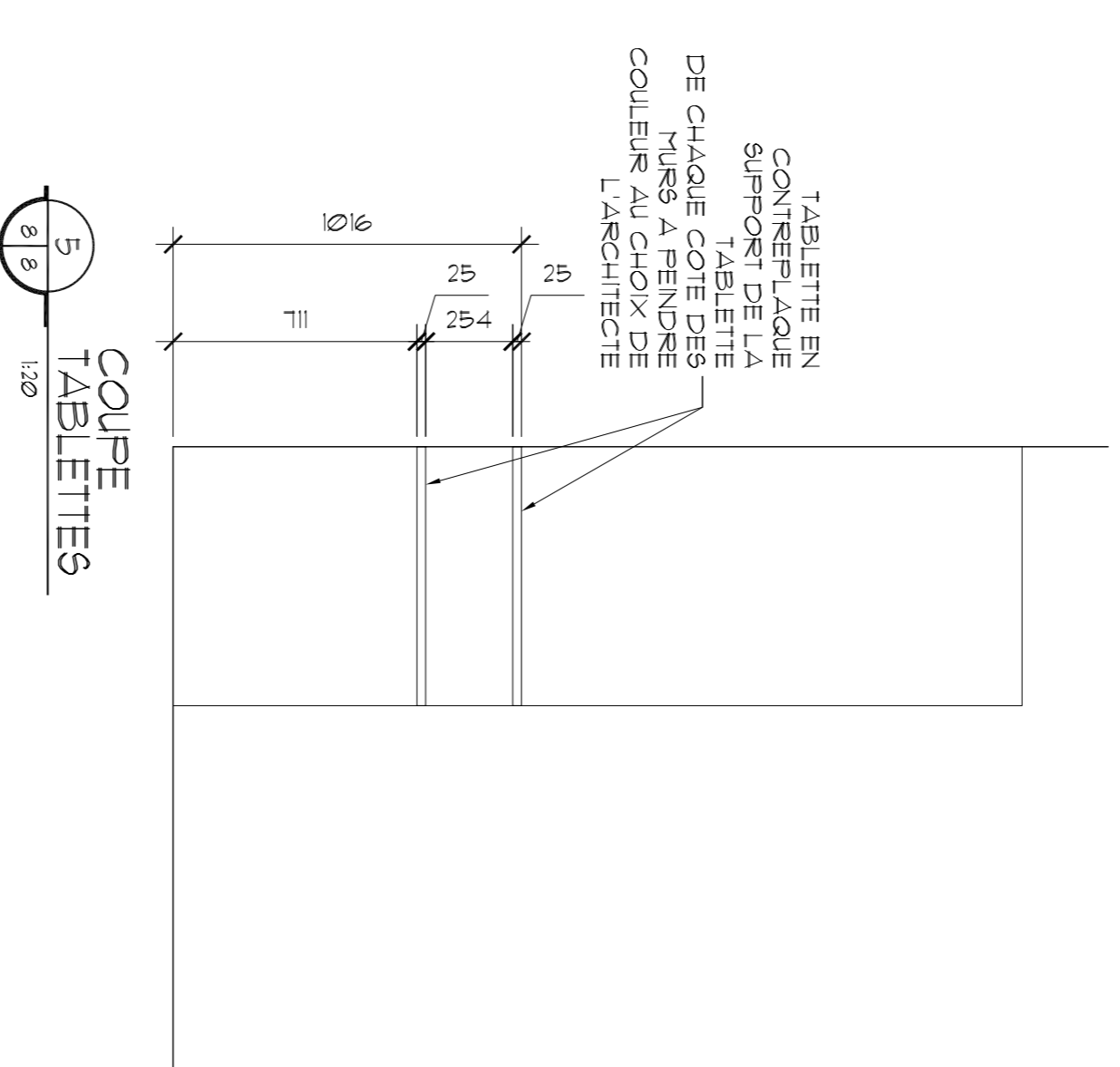


4  
1:20  
COUPE  
TABLETTES ET COMPTOIR

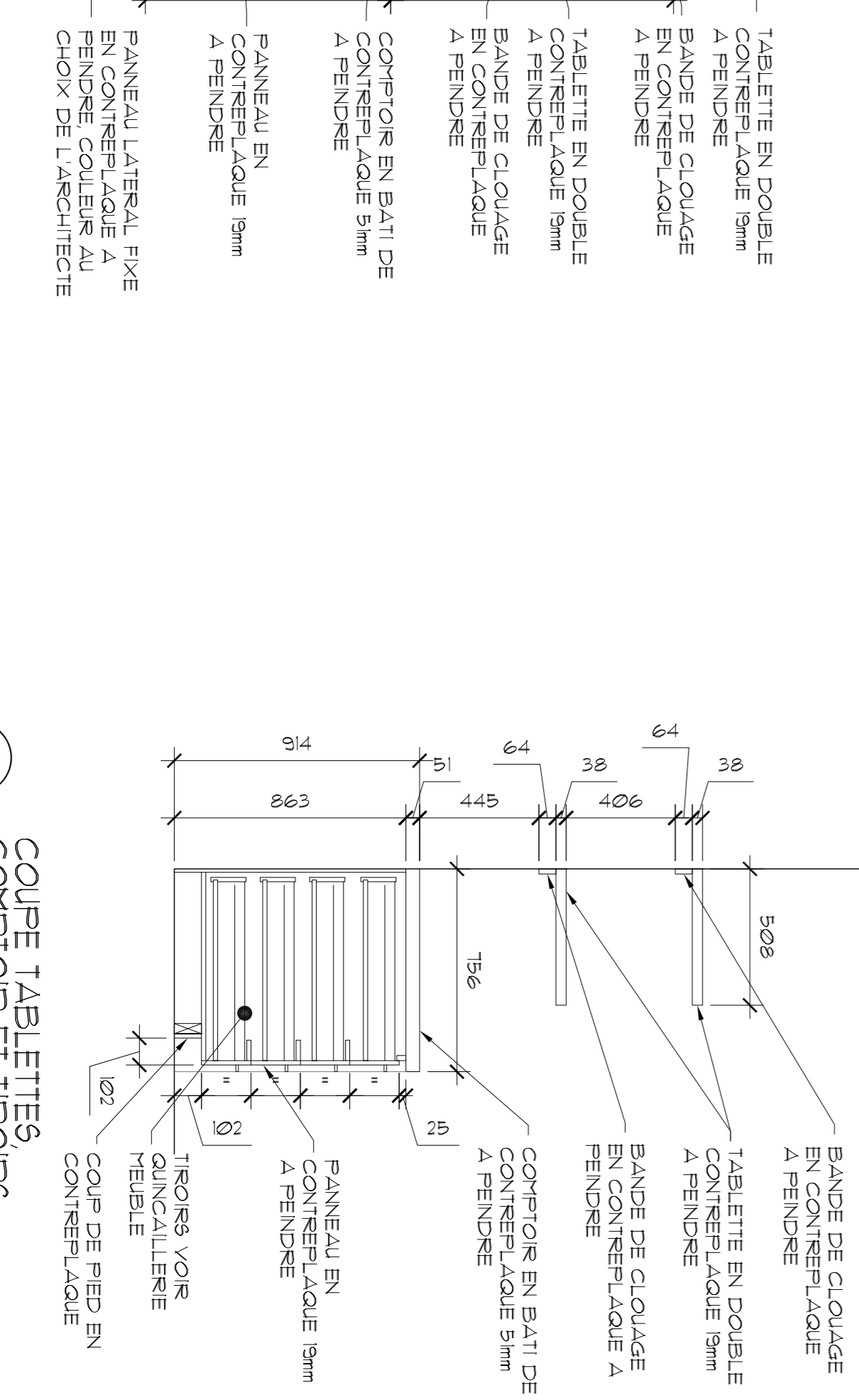
TABLETTES AVOUEES EN CONTREPLAQUE SUPPORT DE LA TABLETTE DE CHAQUE COTE DES MURS A PENDRE COLLEUR AU CHOIX DE L'ARCHITECTE



2  
1:20  
ELEVATION  
MOBILIER DIVERS



5  
1:20  
COUPE  
TABLETTES




6  
1:20  
COUPE TABLETTES,  
COMPTOIR ET TIRORS



**RENÉE TREMBLAY**  
ARCHITECTE  
BUREAU PRINCIPAL  
3860 RUE LA SORBANNE  
SUITE 100  
TROIS-RIVIÈRES QC  
G9M 1E7  
TEL: (819) 231-0500 FAX: (819) 231-1610

INGÉNIEUR MÉCANIQUE ET ÉLECTRIQUE DU BÂTIMENT:  
**ENERCO**  
TROIS-RIVIÈRES  
2216 RUE LOUIS-ALVISON  
819 919 5200  
**Groupe-consult**  
DRUMMONVILLE  
QUÉBEC



révisions	revisions	date
06	PLANS SOUMISSIONS	17-07-03
05	PLANS PRELIMINAIRES 90% REV.	17-05-12
04	PLANS PRELIMINAIRES 90% REV.	17-04-26
03	PLANS PRELIMINAIRES 90% REV.	17-03-28
02	PLANS PRELIMINAIRES 90%	17-01-27
01	PLANS PRELIMINAIRES 50%	17-01-17

Projet: **PARCS CANADA**  
702, 5ème Rue de la pointe,  
Shawinigan, Québec G9N 1E9

Reconstruction de la location  
d'embarcations,  
Pique-Nique Shewenegan  
Parc national de la Mauricie

ARCHITECTURE  
DETAILS DE MOBILIERS

Conçu par <b>RENÉE TREMBLAY</b>	Designed by <b>2017-01-27</b>
Destiné par <b>KS/KT</b>	Drawn by <b>2017-01-27</b>
Approuvé par <b>RENÉE TREMBLAY</b>	Approved by <b>2017-01-27</b>
Soumission	
Tender	
No de projet <b>2180-16</b>	Project number
TSQC	Client
Nom du fichier	
Nom du dossier	
No de plan ou dessin	Sheet no
	<b>A08/A08</b>