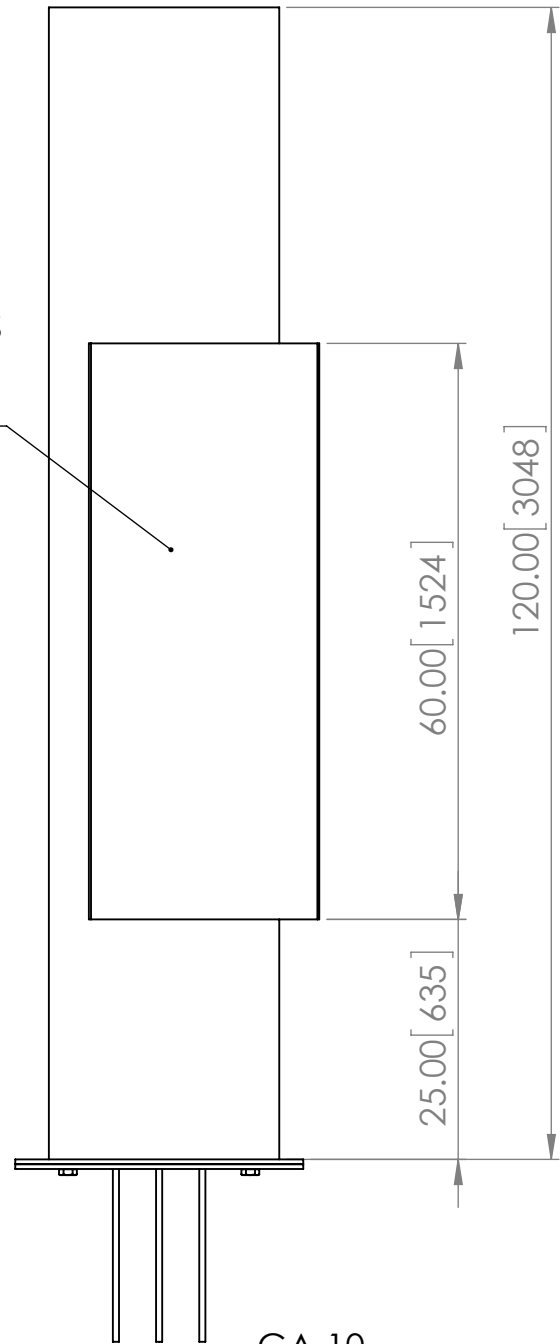
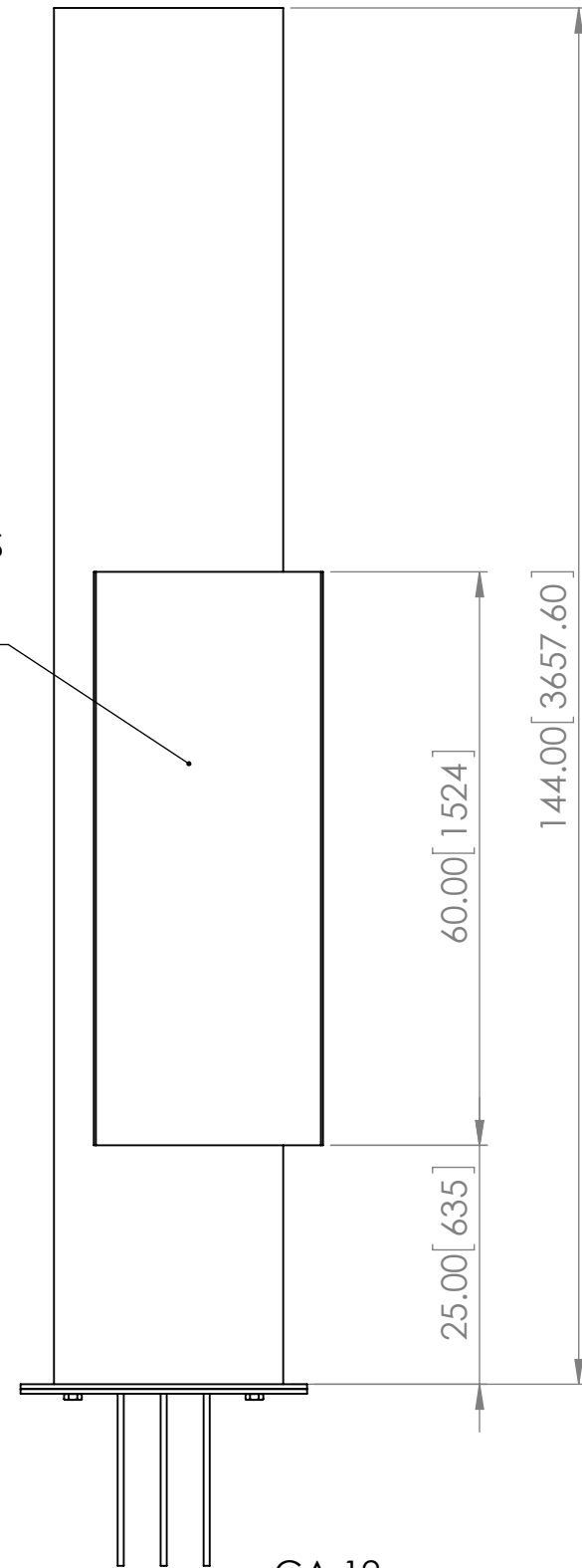


GRAPHIC PANEL BY OTHERS
 PANNEAU GRAPHIQUE
 PAR DES TIERS



GA-10
 10-FOOT STRUCTURE WITH 5-FOOT GRAPHIC PANEL
 STRUCTURE DE 10 PIEDS AVEC PANNEAU
 GRAPHIQUE DE 5 PIEDS

GRAPHIC PANEL BY OTHERS
 PANNEAU GRAPHIQUE
 PAR DES TIERS



GA-12
 12-FOOT STRUCTURE WITH 5-FOOT GRAPHIC PANEL
 STRUCTURE DE 12 PIEDS AVEC PANNEAU
 GRAPHIQUE DE 5 PIEDS

RIDEAU CANAL PROMENADE: VERTICAL ORIENTATION ELEMENT - ASSEMBLY IDENTIFICATION
 PROMENADE DU CANAL-RIDEAU : ÉLÉMENT À ORIENTATION VERTICALE - IDENTIFICATION
 DE L'ASSEMBLAGE



DRAWN / DESSIN PAR : CARRIE HURST

REVISED / RÉVISÉ PAR :

UNIT: INCHES [mm]
 UNITÉ : POUCES [mm]

DATE: 05MAY17
 DATE : 05MAI17

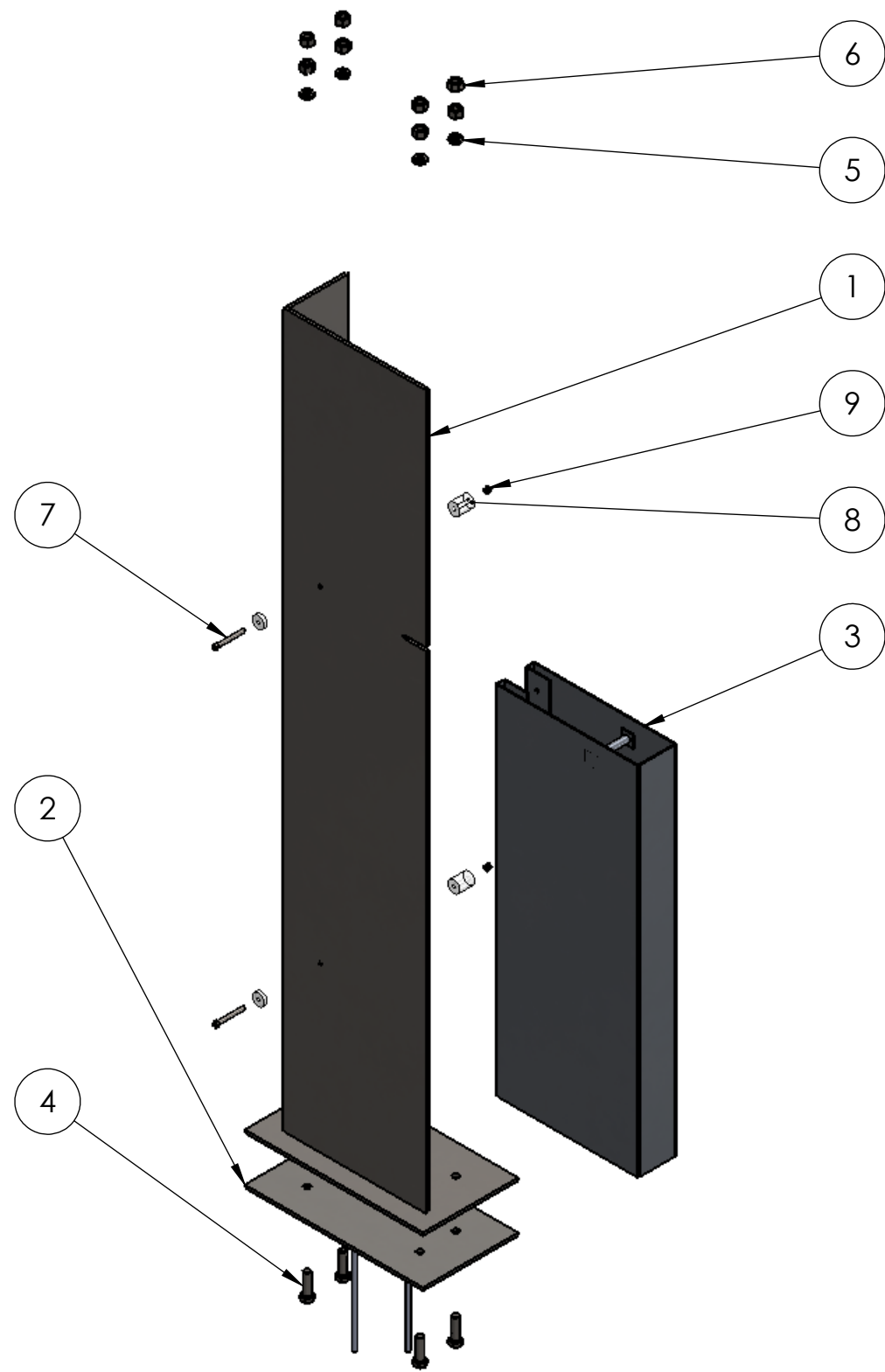
DATE:

SCALE: 1:20
 ÉCHELLE : 1 : 20

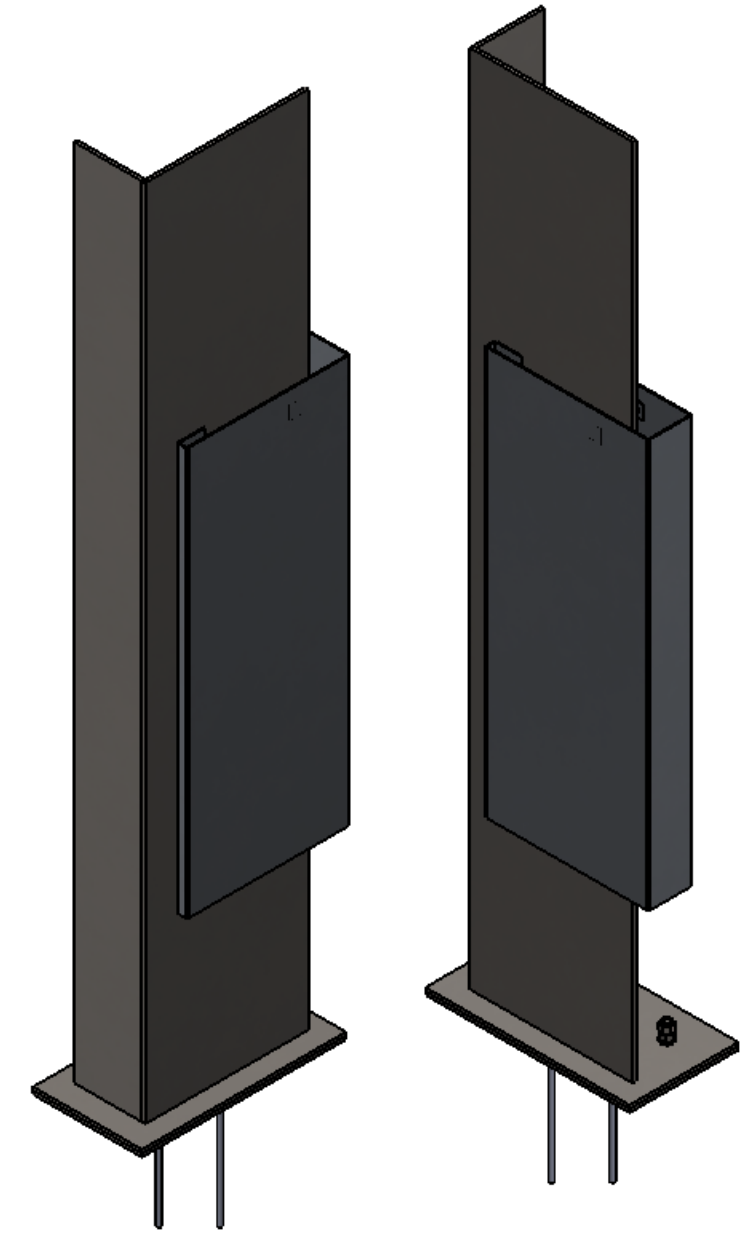
REVISIONS / RÉVISIONS :

DRAWING / DESSIN :
 GA-10
 GA-12

PAGE / FEUILLE : 1



ITEM ART.	NAME NOM	DWG DESSIN	QUANTITY QUANTITÉ
1	METAL STRUCTURE ASSY - 10-FOOT / ASS. DE STRUCTURE MÉTAL - 10 PIEDS	VE-A-10-01	1
2	FOOTING - BY OTHERS / ANCRAGE - PAR DES TIERS	FT-A-01	1
3	GRAPHIC PANEL ASSY - BY OTHERS / ASS. PANN. GRAPHIQUE - PAR DES TIERS	PL-A-01	1
4	HHS BOLT 1"-8 X 3.5" X 1.75"-N / BOULON DE STRUCTURE À HAUTE RÉSISTANCE 1 PO -8 X 3,5 PO X 1,75 PO -N	N/A / S.O.	4
5	LW WASHER SPRING HD 1" / RONDELLE-RESSORT LW 1 PO	N/A / S.O.	4
6	HH NUT 1"-8-B-N / ÉCROU HEXAGONAL LARGE 1 PO -8-B-N	N/A / S.O.	4
7	HX SHCS-0.5"-13 X 4.5" X 1.5" -N / VIS D'ASS. À 6 PANS CREUX 0,5 PO-13 X 4,5 PO X 1,5 PO -N	N/A / S.O.	2
8	NYLON WASHER - BY OTHERS / RONDELLE NYLON - 1 PAR DES TIERS	N/A / S.O.	2
9	NUT 0.5"-13 / ÉCROU 0,5 PO -13	N/A / S.O.	2



RIDEAU CANAL PROMENADE: VERTICAL ORIENTATION ELEMENT 10-FOOT - GENERAL ASSY
PROMENADE DU CANAL-RIDEAU : ÉLÉMENT À ORIENTATION VERTICALE - 10 PIEDS
- ASSEMBLAGE GÉNÉRAL



DRAWN / DESSIN PAR : CARRIE HURST

DATE: 05MAY17
 DATE : 05MAI17

REVISIONS / RÉVISIONS :

DRAWING / DESSIN :
 GA-10-01

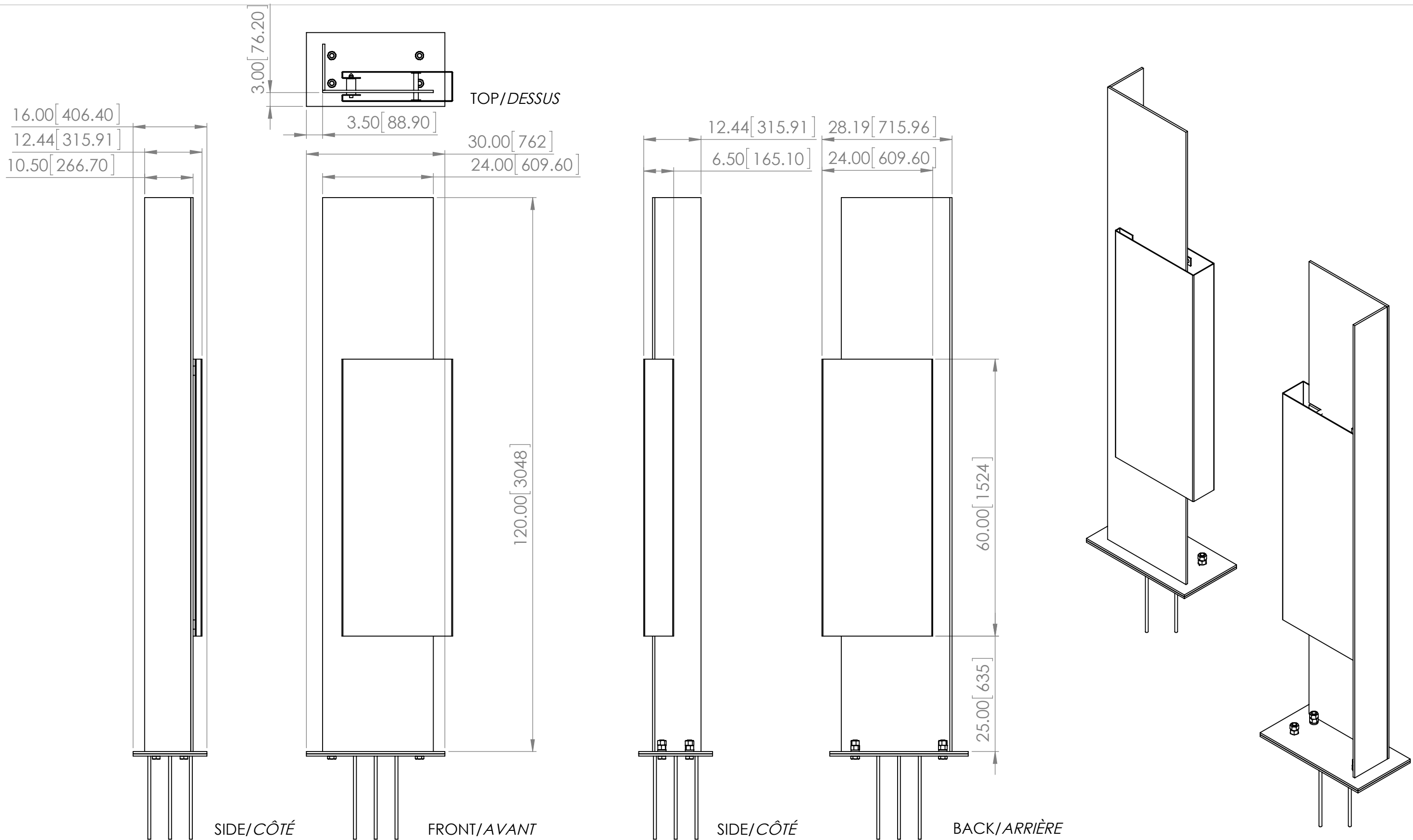
REVISED / RÉVISÉ PAR :

DATE:

UNIT: INCHES [mm]
 UNITÉ : POUCES [mm]

SCALE: 1:20
 ÉCHELLE : 1 : 20

PAGE / FEUILLE : 2



RIDEAU CANAL PROMENADE: VERTICAL ORIENTATION ELEMENT 10-FOOT - GENERAL ASSY
 PROMENADE DU CANAL-RIDEAU : ÉLÉMENT À ORIENTATION VERTICALE - 10 PIEDS
 - ASSEMBLAGE GÉNÉRAL

DRAWN / DESSIN PAR : CARRIE HURST

DATE: 05MAY17
 DATE : 05MAI17

REVISIONS / RÉVISIONS :

DRAWING / DESSIN :
 GA-10-02

REVISED / RÉVISÉ PAR :

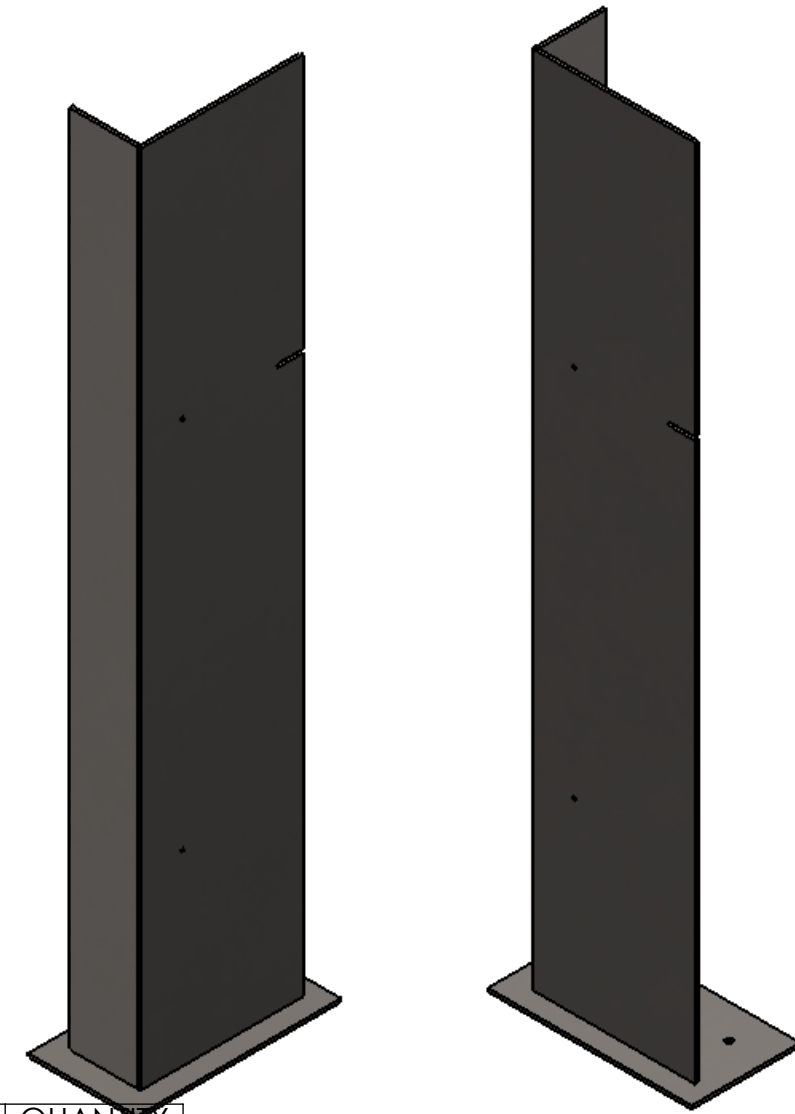
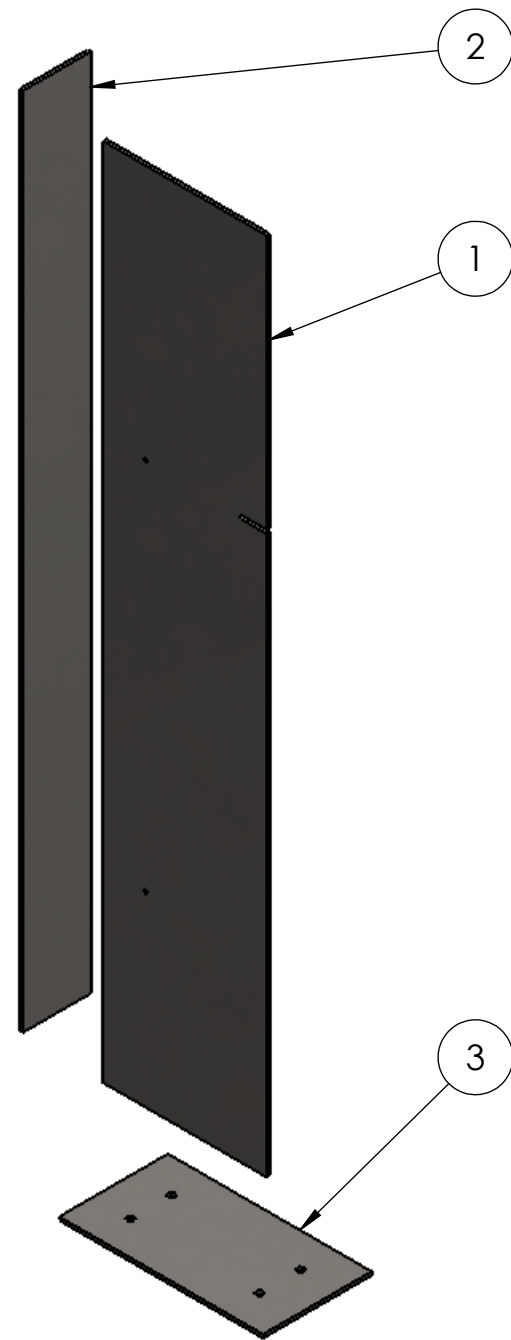
DATE:

PAGE / FEUILLE : 3

UNIT: INCHES [mm]
 UNITÉ : POUCES [mm]

SCALE: 1:20
 ÉCHELLE: 1 : 20





ITEM ART.	NAME NOM	DWG DESSIN	QUANTITY QUANTITÉ
1	VERTIAL FACE - 10-FOOT / FACE VERTICALE - 10 PIEDS	V-10-01	1
2	VERTICAL SIDE - 10-FOOT /FACE LATÉRALE VERTICALE - 10 PIEDS	V-10-02	1
3	VERTICAL BASE - UNIVERSAL / BASE VERTICALE - UNIVERSELLE	V-03	1

V-ASSY-01
 ALL PARTS 1/2" 316 STAINLESS STEEL
 ALL PARTS WELDED
 TOUTES LES PIÈCES SONT EN ACIER
 INOXYDABLE 316 DE 0,5 PO
 TOUTES LES PIÈCES SONT SOUDÉES

RIDEAU CANAL PROMENADE: VERTICAL ORIENTATION ELEMENT 10-FOOT
 PROMENADE DU CANAL-RIDEAU : ÉLÉMENT À ORIENTATION VERTICALE - 10 PIEDS

DRAWN / DESSIN PAR : CARRIE HURST

DATE: 05MAY17
 DATE : 05MAI17

REVISIONS / RÉVISIONS :

DRAWING / DESSIN :
 V-10-A-01

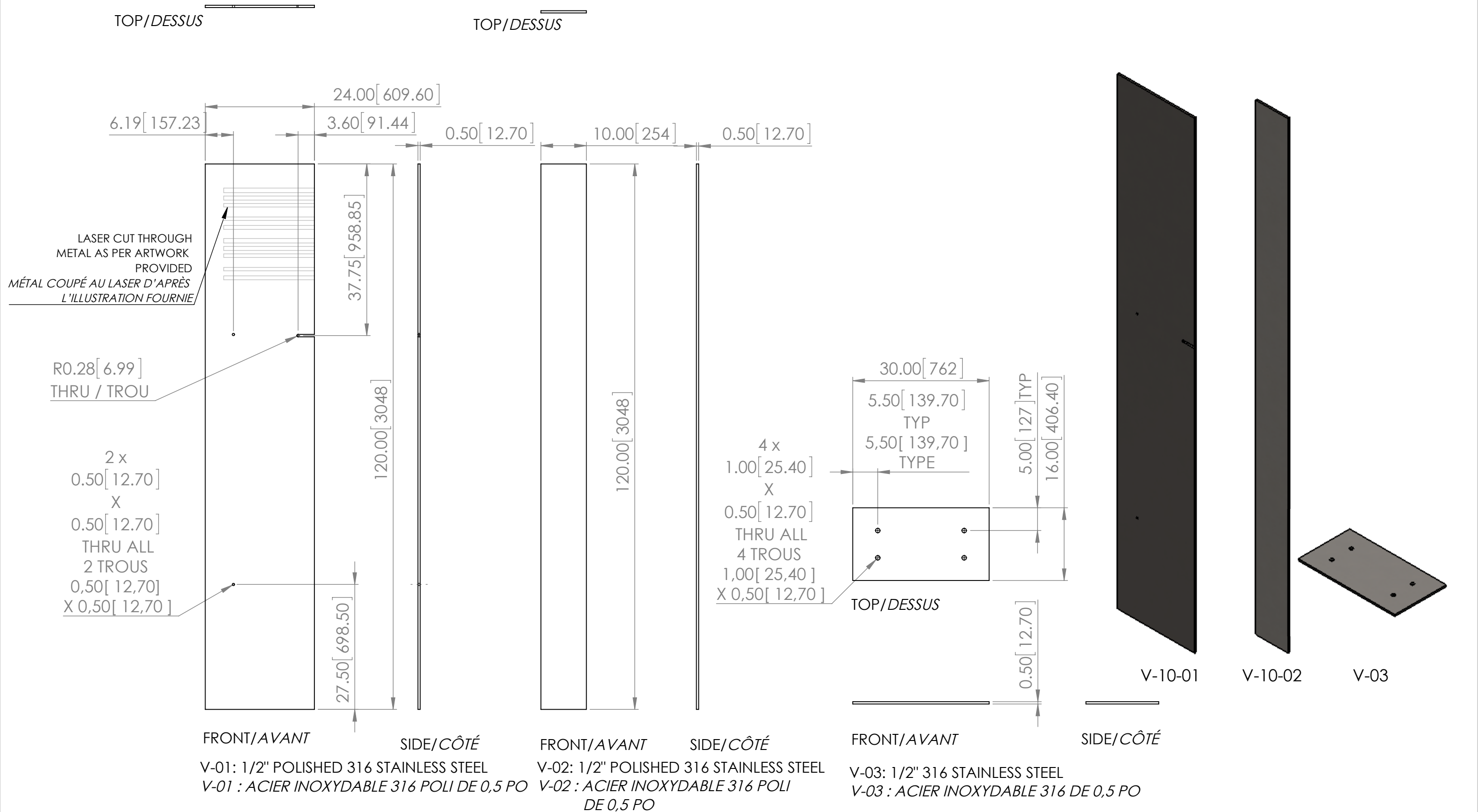
REVISED / RÉVISÉ PAR :

DATE:

UNIT: INCHES [mm]
 UNITÉ : POUCES [mm]

SCALE: 1:20
 ÉCHELLE : 1 : 20

PAGE / FEUILLE : 4



RIDEAU CANAL PROMENADE: VERTICAL ORIENTATION ELEMENT 10-FOOT
PROMENADE DU CANAL-RIDEAU : ÉLÉMENT À ORIENTATION VERTICALE - 10 PIEDS

DRAWN / DESSIN PAR : CARRIE HURST

DATE: 05MAY17
DATE : 05MAI17

REVISIONS / RÉVISIONS :

DRAWING / DESSIN :
V-10-01 V-10-02 V-03

REVISED / RÉVISÉ PAR :

DATE:

UNIT: INCHES [mm]
UNITÉ : POUCES [mm]

SCALE: 1:20
ÉCHELLE : 1 : 20


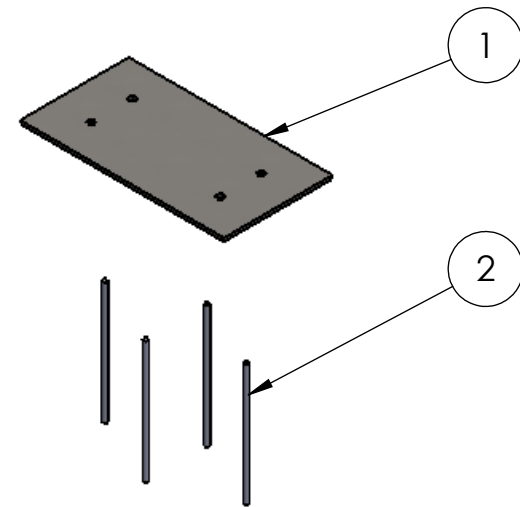
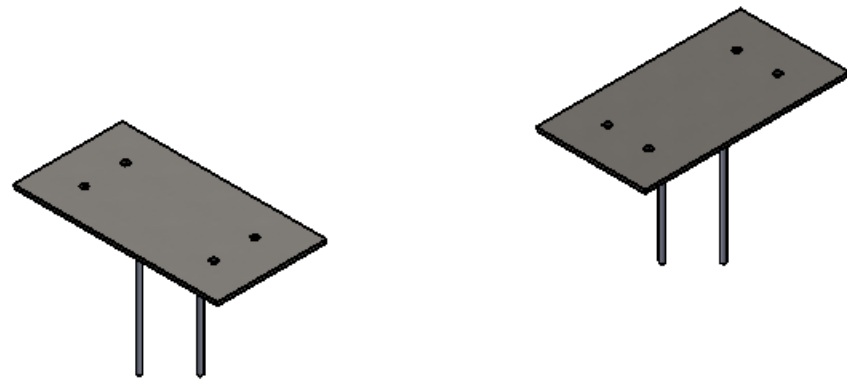
PAGE / FEUILLE : 5

FT-ASSY-01

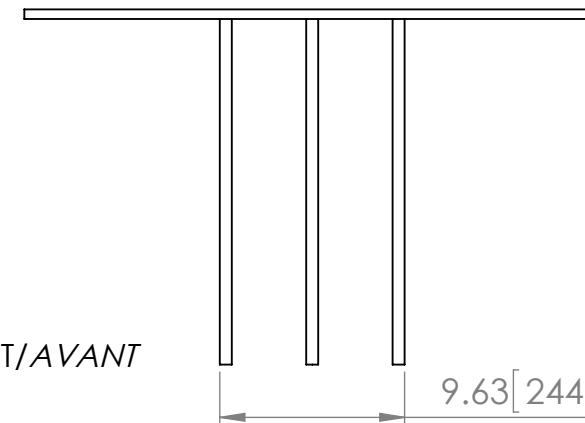
FABRICATED BY OTHERS
AND WILL BE INSTALLATED INTO GROUND BY THE NCC PRIOR TO EXHIBIT ELEMENTS INSTALLATION
PLEASE NOTE PART AND DIMENSIONS ARE LISTED FOR INFORMATION ONLY

FABRIQUÉ PAR DES TIERS

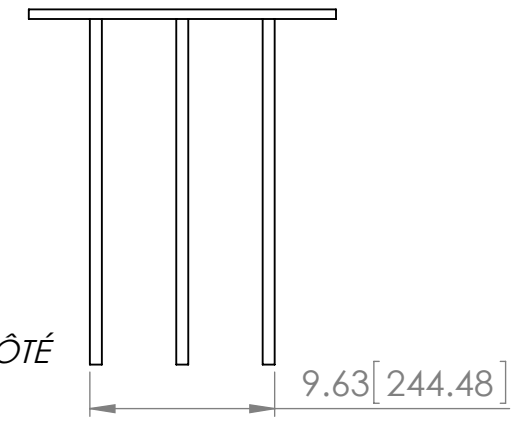
DOIT ÊTRE FIXÉ AU SOL PAR LA CCN AVANT L'INSTALLATION DES ÉLÉMENTS DE L'EXPOSITION
VEUILLEZ PRENDRE NOTE QUE LES PIÈCES ET LES DIMENSIONS SONT INDIQUÉES À TITRE INDICATIF
SEULEMENT



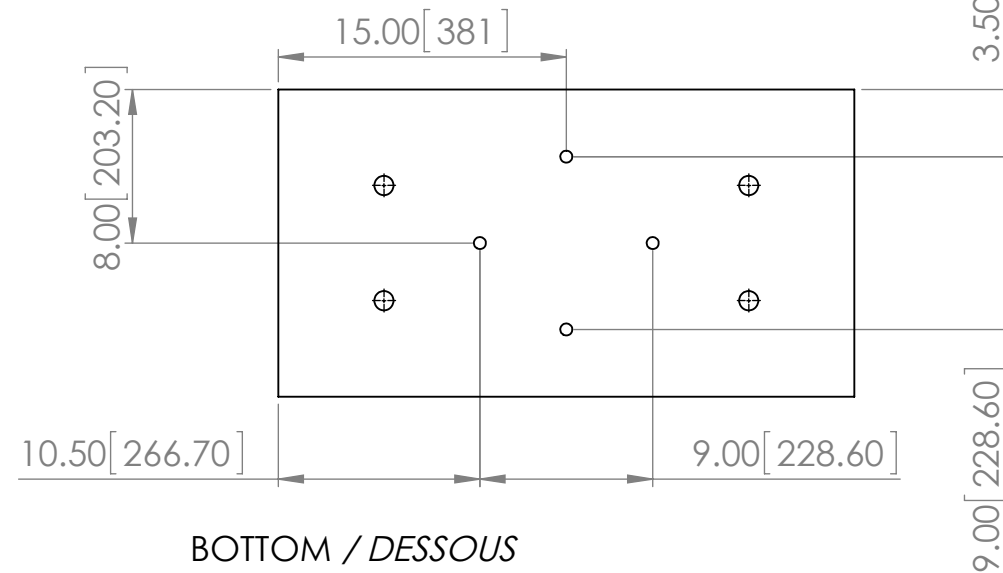
TOP / DESSUS



FRONT / AVANT



SIDE / CÔTÉ



BOTTOM / DESSOUS
FT-ASSY-01

ITEM ART.	NAME NOM	DWG DESSIN	QUANTITY QUANTITÉ
1	FOOTING BASE / SURFACE	FT-01	1
2	FOOTING REINFORCMENT ROD / TIGE DE RENFORCEMENT DE LA SURFACE	FT-02	4

RIDEAU CANAL PROMENADE: VERTICAL ORIENTATION ELEMENT - FOOTING ASSY
PROMENADE DU CANAL-RIDEAU : ÉLÉMENT À ORIENTATION VERTICALE - ASSEMBLAGE DE LA SURFACE



DRAWN / DESSIN PAR : CARRIE HURST

DATE: 05MAY17
DATE : 05MAI17

REVISIONS / RÉVISIONS :

DRAWING / DESSIN :
FT-A-01

REVISED / RÉVISÉ PAR :

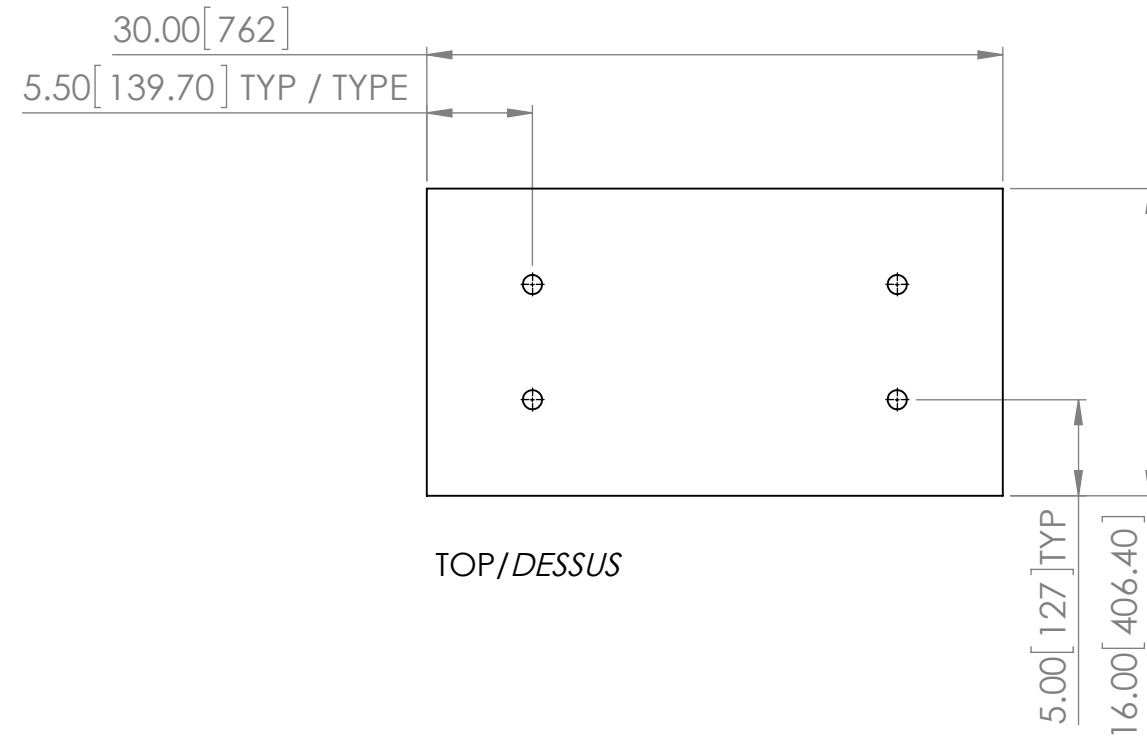
DATE:

PAGE / FEUILLE : 6

UNIT: INCHES [mm]
UNITÉ : POUCES [mm]

SCALE:
ÉCHELLE :

FT-ASSY-01 FABRICATED BY OTHERS
 AND WILL BE INSTALLATED INTO GROUND BY THE NCC PRIOR TO EXHIBIT ELEMENTS INSTALLATION
 PLEASE NOTE PART AND DIMENSIONS ARE LISTED FOR INFORMATION ONLY
 FABRIQUÉ PAR DES TIERS
 DOIT ÊTRE FIXÉ AU SOL PAR LA CCN AVANT L'INSTALLATION DES ÉLÉMENTS DE L'EXPOSITION
 VEUILLEZ PRENDRE NOTE QUE LES PIÈCES ET LES DIMENSIONS SONT INDIQUÉES À TITRE INDICATIF SEULEMENT



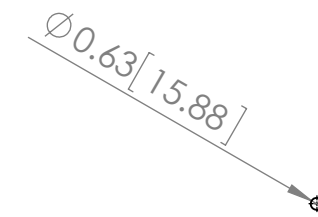
TOP/DESSUS

FRONT/AVANT

FT-01:
 1/2" GALVANIZED STEEL
 ACIER GALVANISÉ 0,5 PO

SIDE/CÔTÉ

0.50 [12.70]



TOP/DESSUS



FRONT/AVANT



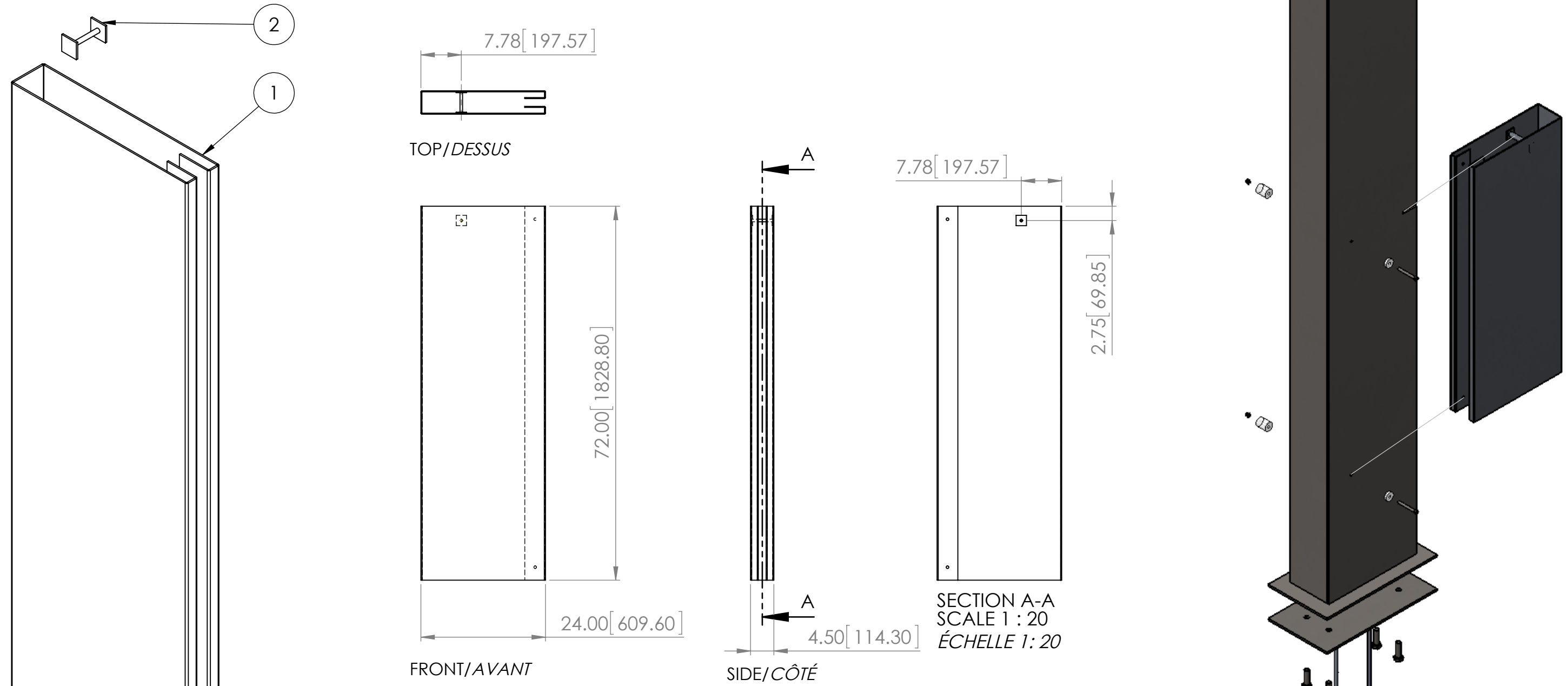
SIDE/CÔTÉ

FT-02:
 5/8" DIA GALVANIZED STEEL REBAR
 TIGE DE RENFORCEMENT EN ACIER
 GALVANISÉ DE 0,625 PO

GRAPHIC PANEL TYPE A FABRICATED BY OTHERS
 AND WILL BE DELIVERED TO STAINLESS STEEL FABRICATOR FOR INSTALLATION ON TO STAINELSS STEEL STRUCTURES
 PLEASE NOTE PART AND DIMENSIONS ARE LISTED FOR INFORMATION ONLY

PANNEAU GRAPHIQUE DE TYPE A

FABRIQUÉ PAR DES TIERS ET LIVRÉ AU FABRICANT D'ACIER INOXYDABLE EN VUE D'UNE INSTALLATION SUR LES STRUCTURES EN ACIER INOXYDABLE
 VEUILLEZ PRENDRE NOTE QUE LES PIÈCES ET LES DIMENSIONS SONT INDIQUÉES À TITRE INDICATIF SEULEMENT



ITEM ART.	NAME NOM	DWG DESSIN	QUANTITY QUANTITÉ
1	3/16" ALU PANEL WITH ALTO GRAPHIC / PANNEAU EN ALUMINIUM DE 0,1875 POAVEC GRAPHIQUE ALTO	PL-01	1
2	PANEL SPACER / DISPOSITIF D'ESPACEMENT	PL-02	1

RIDEAU CANAL PROMENADE: VERTICAL ORIENTATION ELEMENT - GRAPHIC PANEL
 ASSEMBLY / PROMENADE DU CANAL-RIDEAU : ÉLÉMENT À ORIENTATION
 VERTICALE - ASSEMBLAGE DU PANNEAU GRAPHIQUE



DRAWN / DESSIN PAR : CARRIE HURST

DATE: 05MAY17
 DATE : 05MAI17

REVISIONS / RÉVISIONS :

DRAWING / DESSIN :
 PL-A-01

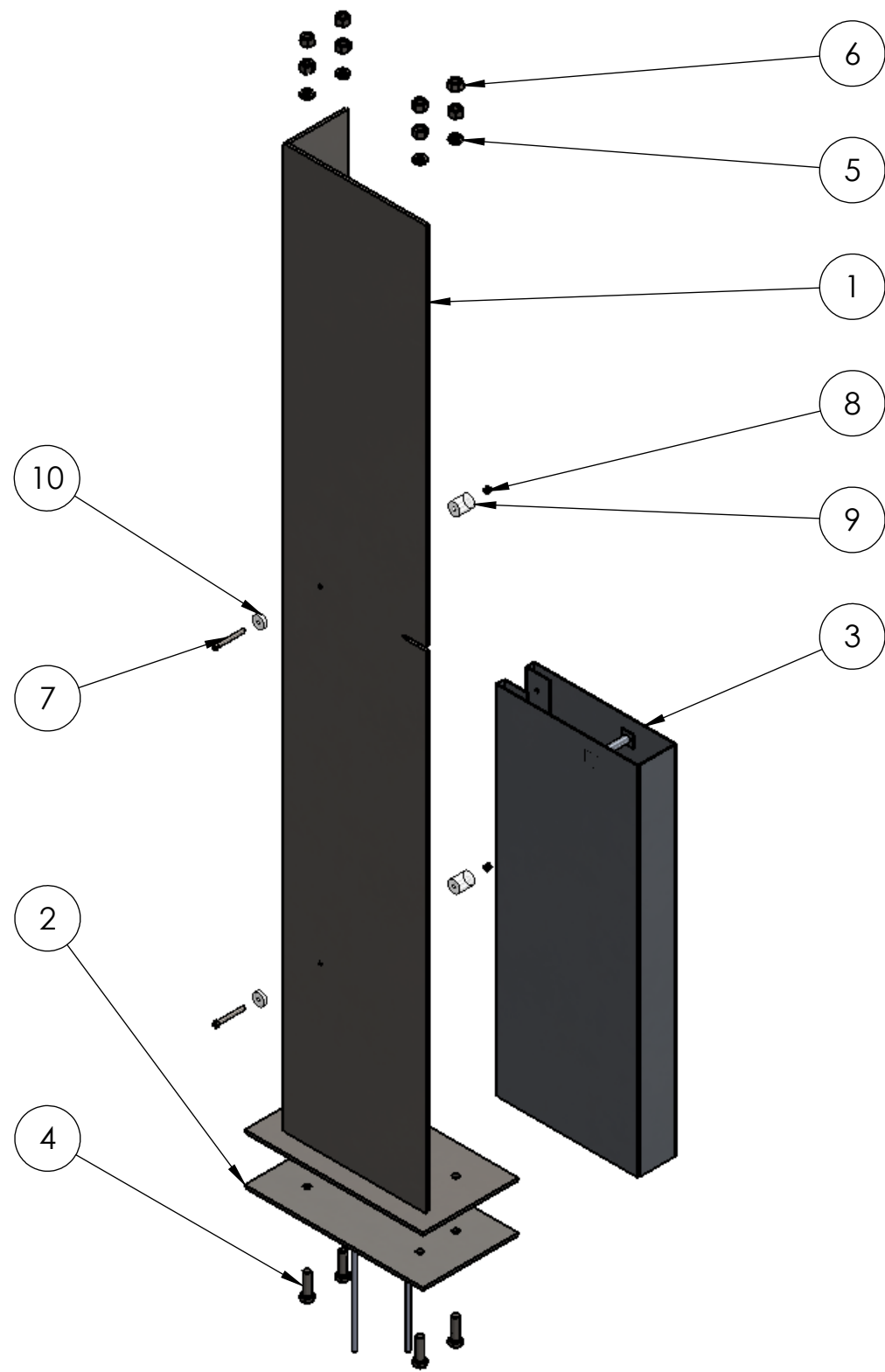
REVISED / RÉVISÉ PAR :

DATE:

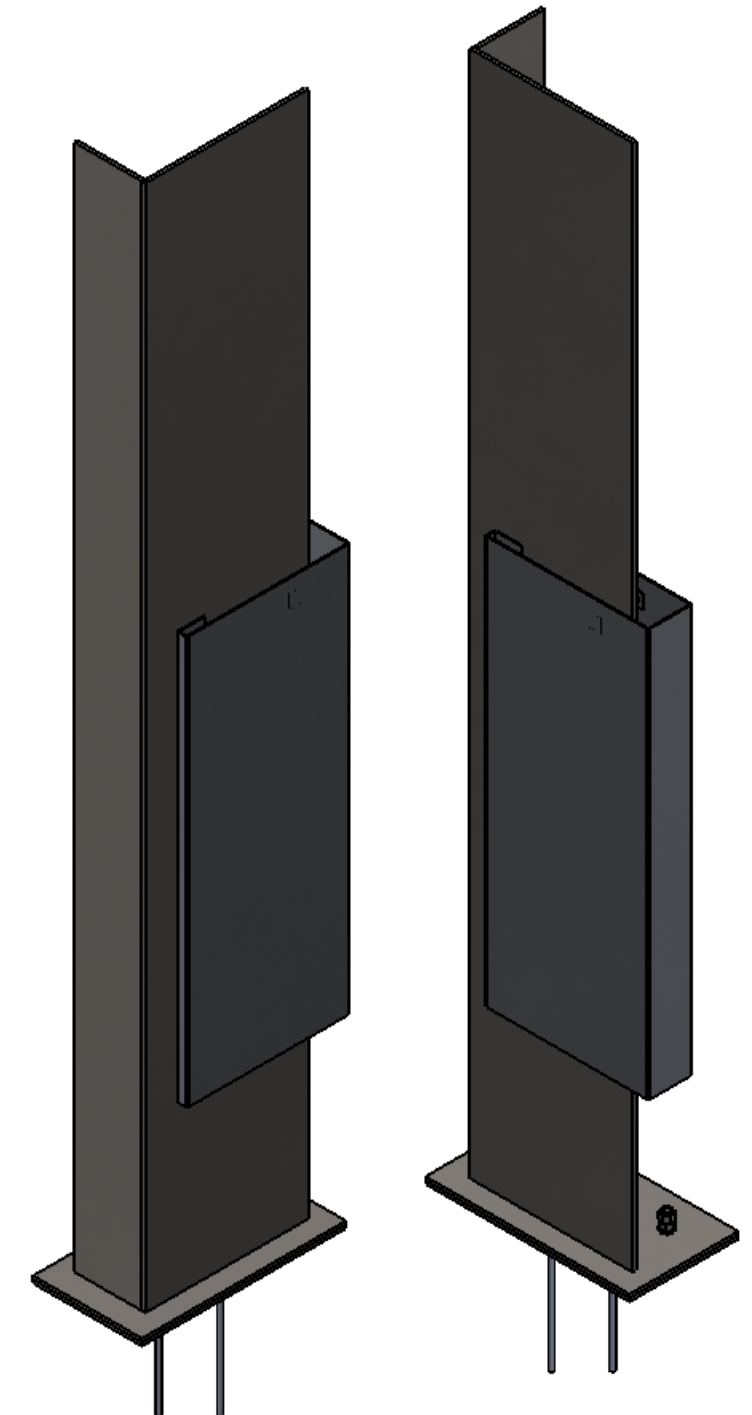
PAGE / FEUILLE : 8

UNIT: INCHES [mm]
 UNITÉ : POUCES [mm]

SCALE:
 ÉCHELLE :



ITEM ART.	NAME NOM	DWG DESSIN	QUANTITY QUANTITÉ
1	METAL STRUCTURE ASSY - 12-FOOT / ASS. DE STRUCTURE MÉTAL - 12 PIEDS	V-12-A-01	1
2	FOOTING - BY OTHERS / ANCRAGE - PAR DES TIERS	FT-A-01	1
3	GRAPHIC PANEL ASSY - BY OTHERS / ASS. PANN. GRAPHIQUE - PAR DES TIERS	PL-A-01	1
4	HHS BOLT 1"-8 X 3.5" X 1.75"-N / BOULON DE STRUCTURE À HAUTE RÉSISTANCE 1 PO -8 X 3,5 PO X 1,75 PO -N	N/A / S.O.	4
5	LW WASHER SPRING HD 1" / RONDELLE-RESSORT LW 1 PO	N/A / S.O.	4
6	HH NUT 1"-8-B-N / ÉCROU HEXAGONAL LARGE 1 PO -8-B-N	N/A / S.O.	4
7	HX SHCS-0.5"-13 X 4.5" X 1.5" -N / VIS D'ASS. À 6 PANS CREUX 0,5 PO-13 X 4,5 PO X 1,5 PO -N	N/A / S.O.	2
8	NUT 0.5"-13 / ÉCROU 0,5 PO -13	N/A / S.O.	2
9	NYLON WASHER -1- BY OTHERS / RONDELLE NYLON - 1- PAR DES TIERS	N/A / S.O.	2
10	NYLON WASHER -2- BY OTHERS / RONDELLE NYLON - 2- PAR DES TIERS	N/A / S.O.	2



RIDEAU CANAL PROMENADE: VERTICAL ORIENTATION ELEMENT 12-FOOT - GENERAL ASSY
PROMENADE DU CANAL-RIDEAU : ÉLÉMENT À ORIENTATION VERTICALE - 12 PIEDS
- ASSEMBLAGE GÉNÉRAL

DRAWN / DESSIN PAR : CARRIE HURST

DATE: 05MAY17
DATE : 05MAI17

REVISIONS / RÉVISIONS :

DRAWING / DESSIN :
GA-12-01

REVISED / RÉVISÉ PAR :

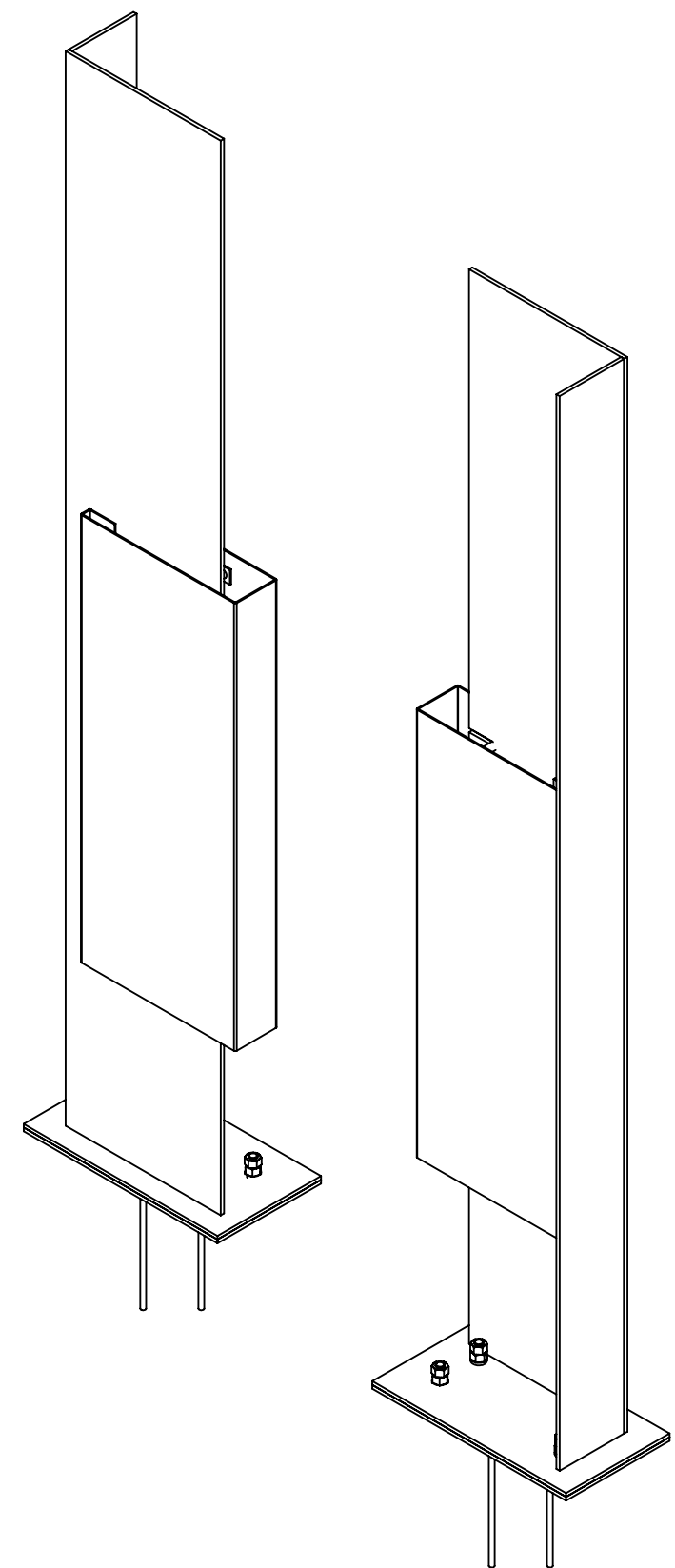
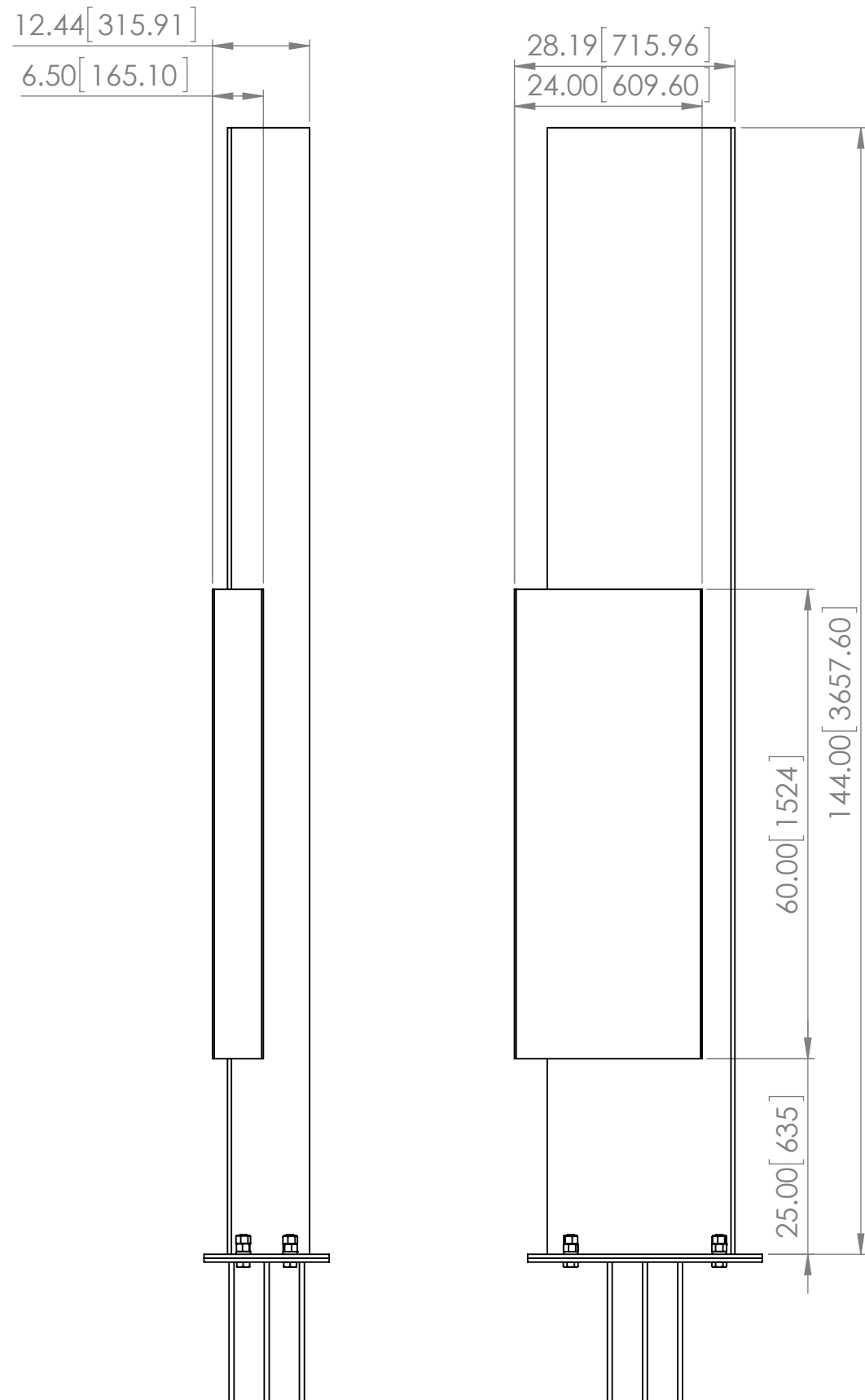
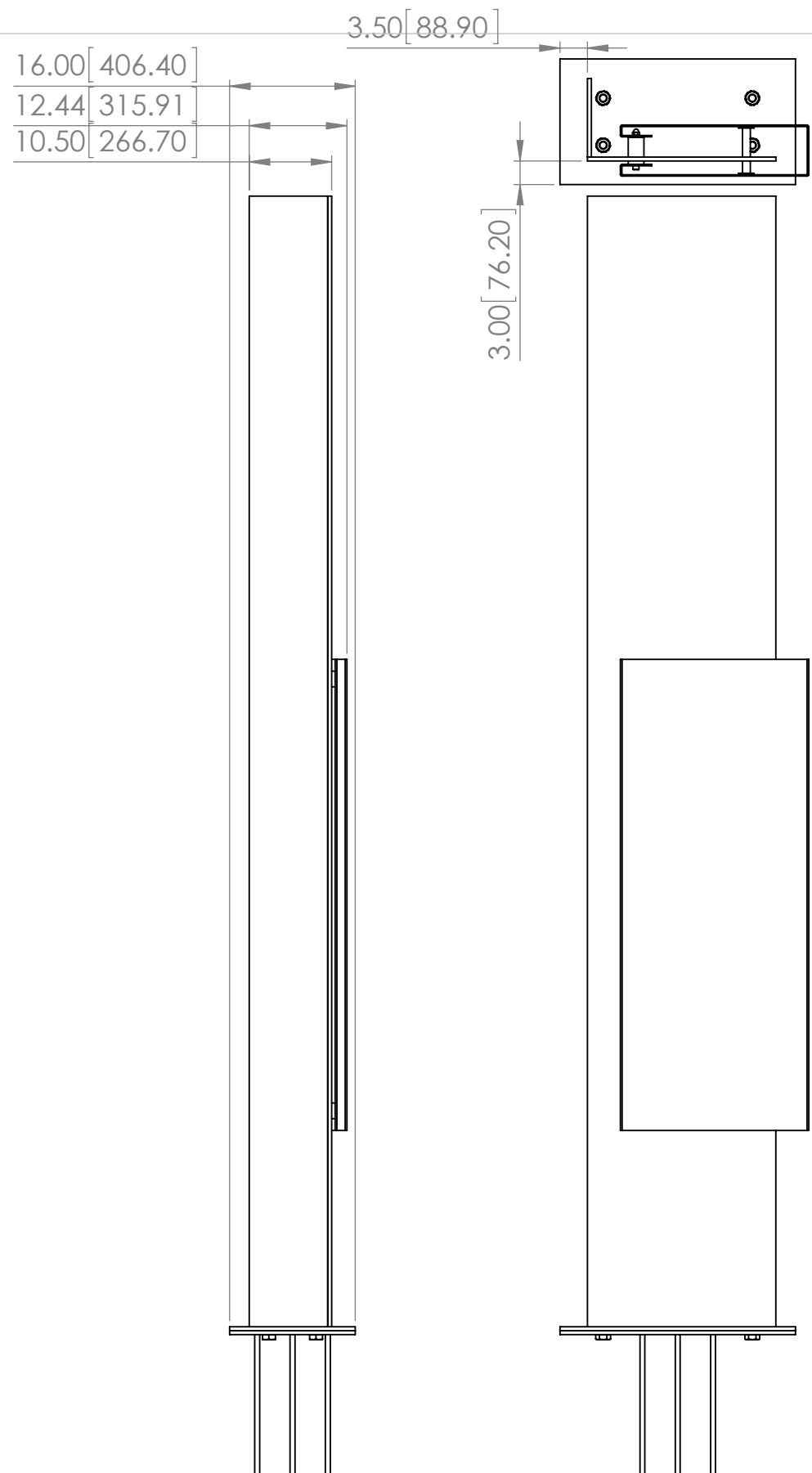
DATE:

UNIT: INCHES [mm]
UNITÉ : POUCES [mm]

SCALE: 1:20
ÉCHELLE : 1 : 20

PAGE / FEUILLE : 9





RIDEAU CANAL PROMENADE: VERTICAL ORIENTATION ELEMENT 12-FOOT - GENERAL ASSY
 PROMENADE DU CANAL-RIDEAU : ÉLÉMENT À ORIENTATION VERTICALE - 12 PIEDS
 - ASSEMBLAGE GÉNÉRAL

DRAWN / DESSIN PAR : CARRIE HURST

DATE: 05MAY17
 DATE : 05MAI17

REVISIONS / RÉVISIONS :

DRAWING / DESSIN :
 GA-12-02

REVISED / RÉVISÉ PAR :

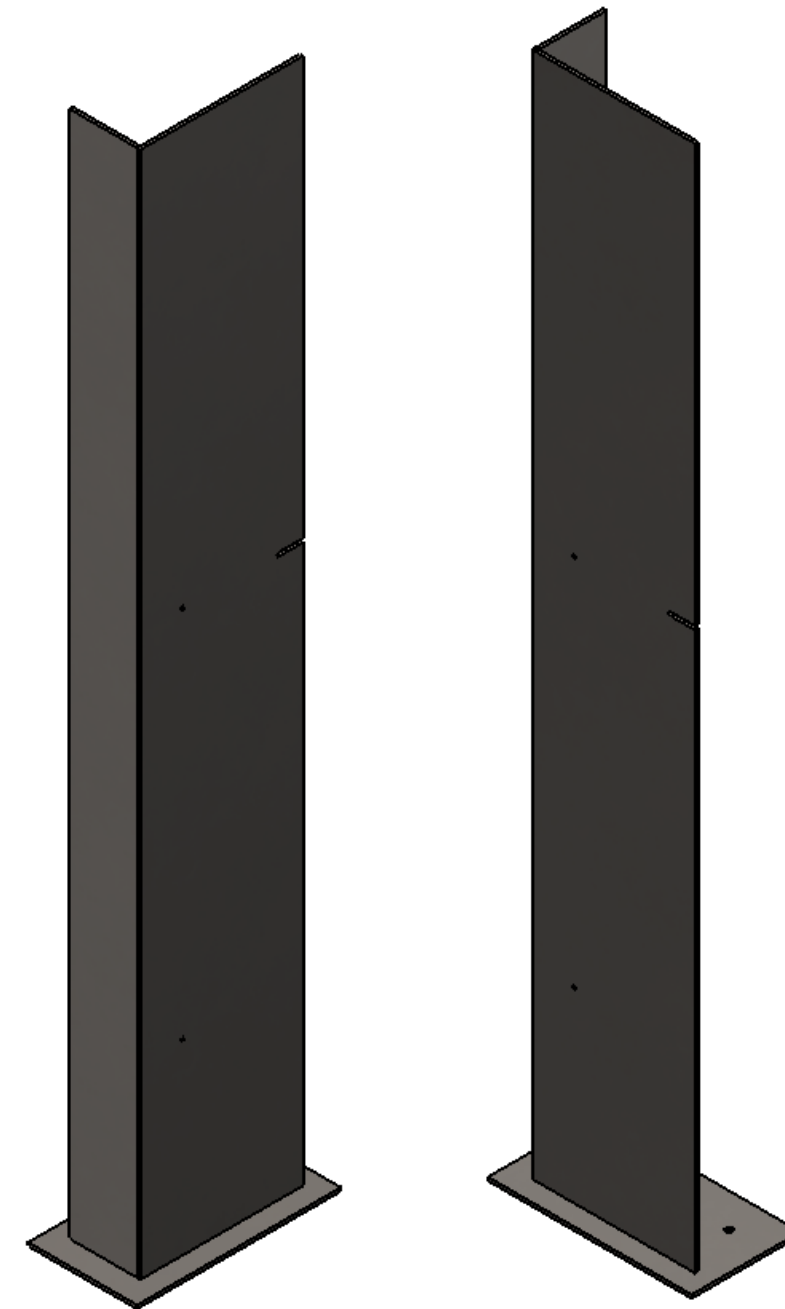
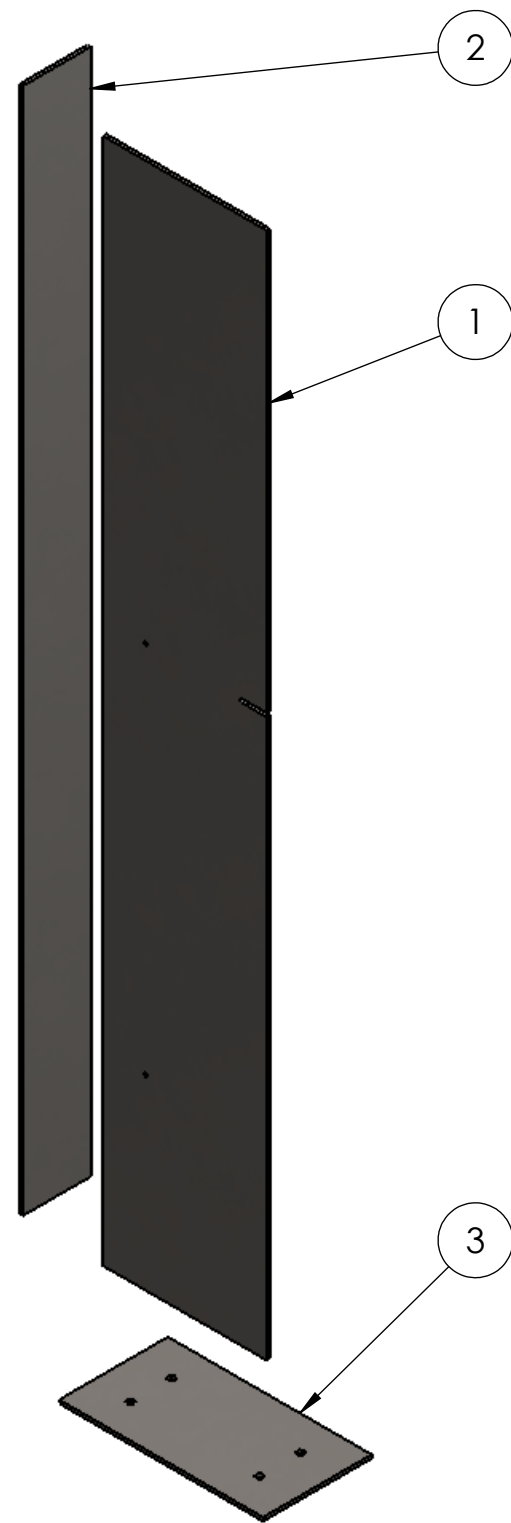
DATE:

PAGE / FEUILLE : 10

UNIT: INCHES [mm]
 UNITÉ : POUCES [mm]

SCALE: 1:20
 ÉCHELLE: 1 : 20





ITEM ART.	NAME NOM	DWG DESSIN	QUANTITY QUANTITÉ
1	VERTIAL FACE - 12-FOOT / FACE VERTICALE - 12 PIEDS	V-12-01	1
2	VERTICAL SIDE - 12-FOOT / FACE LATÉRALE VERTICALE - 12 PIEDS	V-12-02	1
3	VERTICAL BASE - UNIVERSAL / BASE VERTICALE - UNIVERSELLE	V-03	1

V-ASSY-01
ALL PARTS 1/2" 316 STAINLESS STEEL
ALL PARTS WELDED

RIDEAU CANAL PROMENADE: VERTICAL ORIENTATION ELEMENT 12-FOOT
PROMENADE DU CANAL-RIDEAU : ÉLÉMENT À ORIENTATION VERTICALE - 12 PIEDS

DRAWN / DESSIN PAR : CARRIE HURST

DATE: 05MAY17
DATE : 05MAI17

REVISIONS / RÉVISIONS :

DRAWING / DESSIN :
V12-A-01

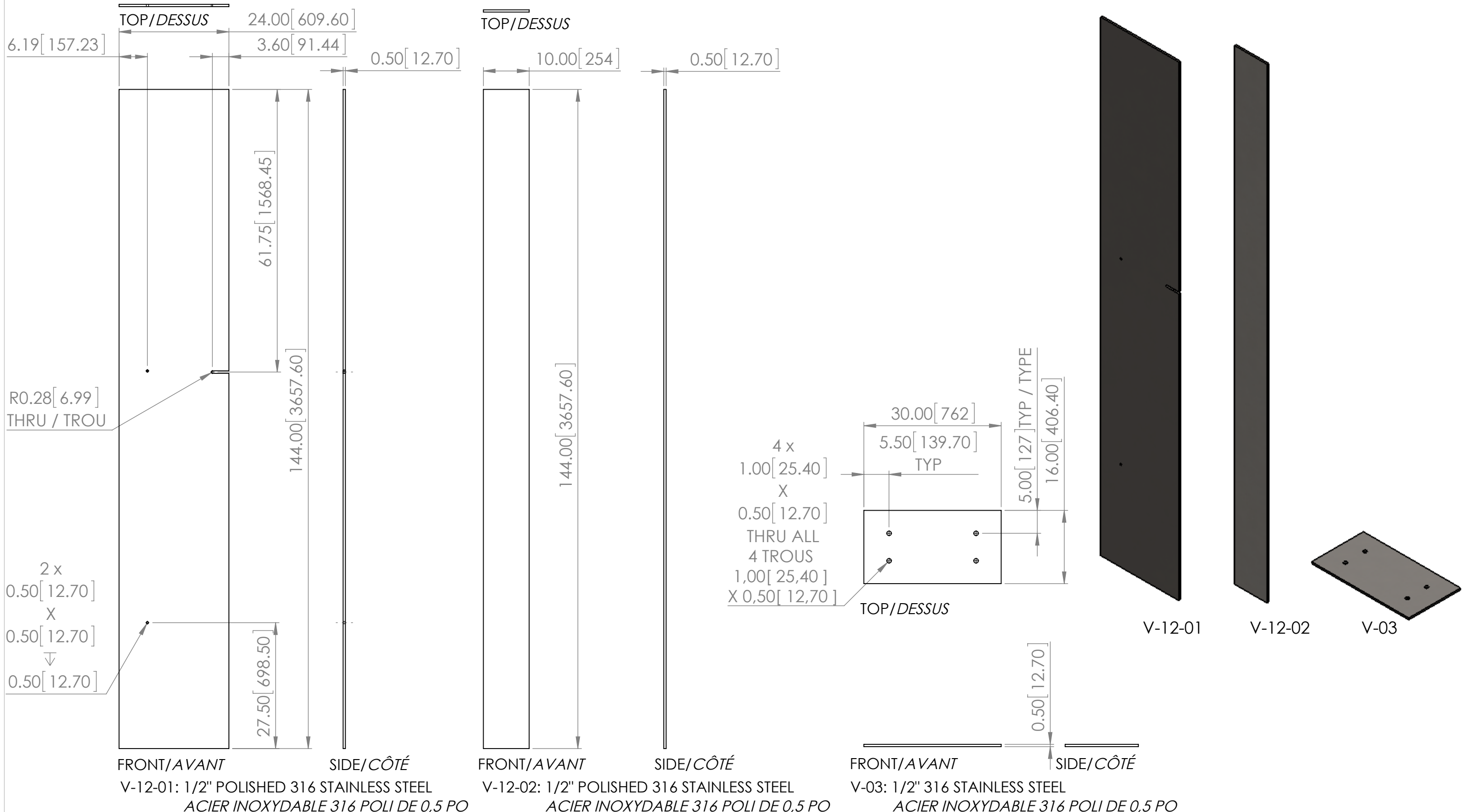
REVISED / RÉVISÉ PAR :

DATE:

UNIT: INCHES [mm]
UNITÉ : POUCES [mm]

SCALE: 1:20
ÉCHELLE : 1 : 20

PAGE / FEUILLE : 11



RIDEAU CANAL PROMENADE: VERTICAL ORIENTATION ELEMENT 12-FOOT PROMENADE DU CANAL-RIDEAU : ÉLÉMENT À ORIENTATION VERTICALE - 12 PIEDS	DRAWN / DESSIN PAR : CARRIE HURST	DATE: 05MAY17 DATE : 05MAI17	REVISIONS / RÉVISIONS :	DRAWING / DESSIN : V-12-01 V-12-02 V-03
	REVISED / RÉVISÉ PAR :	DATE:		
UNIT: INCHES [mm] UNITÉ : POUCES [mm]	SCALE: 1:20 ÉCHELLE : 1 : 20			PAGE / FEUILLE : 12

