

# MAISON SIR GEORGE-ÉTIENNE CARTIER

## RÉFECTION DE LA TOITURE

458 rue Notre-Dame Est, Montréal, (Québec) H2Y 1C8

AGENCE PARCS CANADA - PROJET NO. 45384692 | APPEL D'OFFRES NO. 5P201-17-5089

CASONI

ARCHITECTE

3077 RUE PEUGEOT  
SUITE 203  
LAVAL (QUÉBEC)  
H7L 5C4

### LISTE DES PLANS - 17 PAGES

A000	PAGE FRONTISPICE
A001	PLAN DU SITE ET ZONE DE TRAVAUX
A002	LOCALISATION DES DRAINS ET FINIS DES PLAFONDS INTÉRIEURS
D-A151	DÉMOLITION : PLAN DES BASSINS 01, 01-A, 01-B ET 02
D-A551	DÉMOLITION : COUPES EXPLORATOIRES
D-A552	DÉMOLITION : DÉTAILS NO. 05 À 09
D-A553	DÉMOLITION : DÉTAILS DES BASES DE L'UNITÉ AU TOIT ET DE L'AÉRATEUR AU TOIT
D-A554	DÉMOLITION : PLAN, COUPE ET ÉLÉVATION DE LA TOURELLE
D-A555	DÉMOLITION : ÉLÉVATION ET DÉTAIL DU MUR MITOYEN ET ÉLÉVATION DES LUCARNES
A151	CONSTRUCTION : PLAN DES BASSINS 01, 01-A, 01-B ET 02
A551	CONSTRUCTION : DÉTAILS NO. 02 À 04 ET RELEVÉ TYPE
A552	CONSTRUCTION : DÉTAILS NO. 05 À 09
A553	CONSTRUCTION : DÉTAILS DES BASES DE L'UNITÉ AU TOIT ET DE LA TRAPPE D'ACCÈS
A554	CONSTRUCTION : PLAN, COUPE ET ÉLÉVATION DE LA TOURELLE
A555	CONSTRUCTION : DÉTAILS DU MUR MITOYEN ET TRAVAUX DE MAÇONNERIE
A556	CONSTRUCTION : TRAVAUX POUR LE REVÊTEMENT D'ARDOISE ET LE TOIT DES LUCARNES
A557	CONSTRUCTION : TRAVAUX DE PEINTURE

FICHER A000.DWG
FICHER A001.DWG
FICHER A002.DWG
FICHER D-A151.DWG
FICHER D-A551.DWG
FICHER D-A552.DWG
FICHER D-A553.DWG
FICHER D-A554.DWG
FICHER D-A555.DWG
FICHER A151.DWG
FICHER A551.DWG
FICHER A552.DWG
FICHER A553.DWG
FICHER A554.DWG
FICHER A555.DWG
FICHER A556.DWG
FICHER A557.DWG

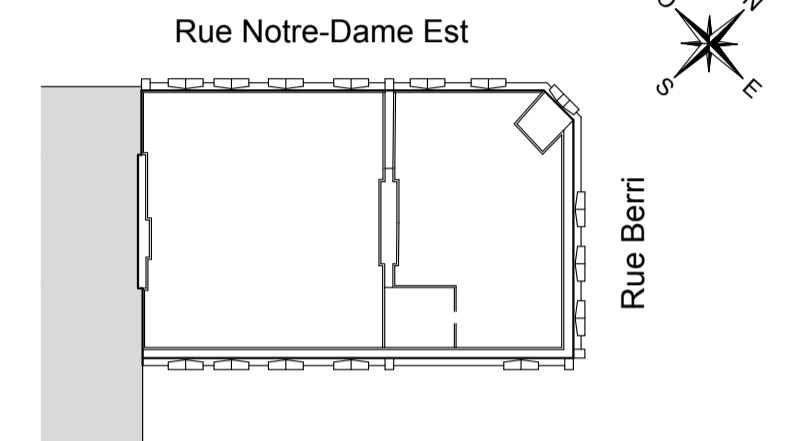
## ÉMIS POUR APPEL D'OFFRES

### Notes

- L'ENTREPRENEUR DEVRA VÉRIFIER TOUTES LES DIMENSIONS ET INDICATIONS AUX PLANS. AUCUNE DIMENSION NE DEVRA ÊTRE PRISE SUR LES DESSINS À L'AIDE D'UNE ÉCHELLE. L'ENTREPRENEUR DEVRA AVISER L'ARCHITECTE DE TOUTE ERREUR OU OMISSION SUR LES PLANS AVANT LE DÉBUT DES TRAVAUX.
- FORMAT DE PAGE: A-1
- NOTE DROITS D'AUTEUR:
  - L'ARCHITECTE DÉTIENT DES DROITS D'AUTEUR SUR LE PROJET. VOIR DEVIS SECTION 01 11 00
  - LES FICHIERS DWG SONT LA PROPRIÉTÉ DE L'ARCHITECTE ET NE SERONT PAS TRANSMIS À D'AUTRES

**CE PLAN NE PEUT PAS ÊTRE UTILISÉ POUR LA CONSTRUCTION**

### Plan-clé



6					
5					
4					
3					
2					
1	2017/08/25	ÉMIS POUR APPEL D'OFFRES	C.B.		
No	aaaa/mm/jj	RÉVISIONS	PAR		

CASONI

ARCHITECTE

3077 RUE PEUGEOT  
SUITE 203  
LAVAL (QUÉBEC)  
H7L 5C4

### Sceau

Ingénierie	Firmes & Contacts
Mécanique	ING.
Électrique	ING.
Structure	WSP. MARTIN CHAMPAGNE
Civil	ING.

**Client**

AGENCE PARCS CANADA  
1899 Boulevard de Périgny  
Chambly, J3L 4C3

**Projet**

MAISON SIR GEORGE-ÉTIENNE CARTIER  
RÉFECTION DE LA TOITURE

458 rue Notre-Dame Est  
Montréal, H2Y 1C8

Appel d'offre No: 5P201-17-5089  
Projet No: 45384692

**Titre**

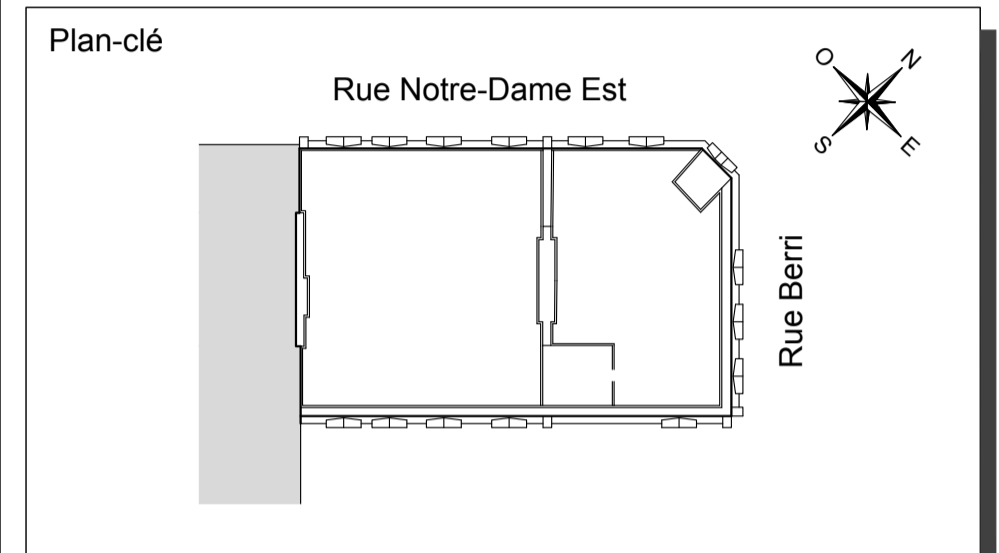
PAGE  
FRONTISPICE

Date	Dessiné: C.B.	Échelle	Dessin
2011	Vérifié: M.C.	-	A000
	V.O: 2017-01-16		Total
			17

# ÉMIS POUR APPEL D'OFFRES

- Notes**
- L'ENTREPRENEUR DEVRA VÉRIFIER TOUTES LES DIMENSIONS ET INDICATIONS AUX PLANS. AUCUNE DIMENSION NE DEVRA ÊTRE PRISE SUR LES DESSINS À L'AIDE D'UNE ÉCHELLE. L'ENTREPRENEUR DEVRA AVISER L'ARCHITECTE DE TOUTE ERREUR OU OMISSION SUR LES PLANS AVANT LE DÉBUT DES TRAVAUX.
  - FORMAT DE PAGE: A-1
  - NOTE DROITS D'AUTEUR:
    - L'ARCHITECTE DÉTIENT DES DROITS D'AUTEUR SUR LE PROJET. VOIR DEVIS SECTION 01 11 00
    - LES FICHIERS DWG SONT LA PROPRIÉTÉ DE L'ARCHITECTE ET NE SERONT PAS TRANSMIS À D'AUTRES

**CE PLAN NE PEUT PAS ÊTRE UTILISÉ POUR LA CONSTRUCTION**



6			
5			
4			
3			
2			
1	2017/08/25	ÉMIS POUR APPEL D'OFFRES	C.B.
No	aaaa/mm/jj	RÉVISIONS	PAR

3077 RUE PEUGEOT  
SUITE 203  
LAWAL (QUÉBEC)  
H7L 5C4

Sceau

Ingénierie	Firmes & Contacts
Mécanique	ING.
Électrique	ING.
Structure	WSP. MARTIN CHAMPAGNE
Civil	ING.

Client

**AGENCE PARCS CANADA**  
1899 Boulevard de Périgny  
Chambly, J3L 4C3

Projet

**MAISON SIR GEORGE-ÉTIENNE CARTIER**  
RÉFECTION DE LA TOITURE

458 rue Notre-Dame Est  
Montréal, H2Y 1C8  
Appel d'offre No: 5P201-17-5089  
Projet No: 45384692

Titre

**PLAN DU SITE ET ZONE DE TRAVAUX**






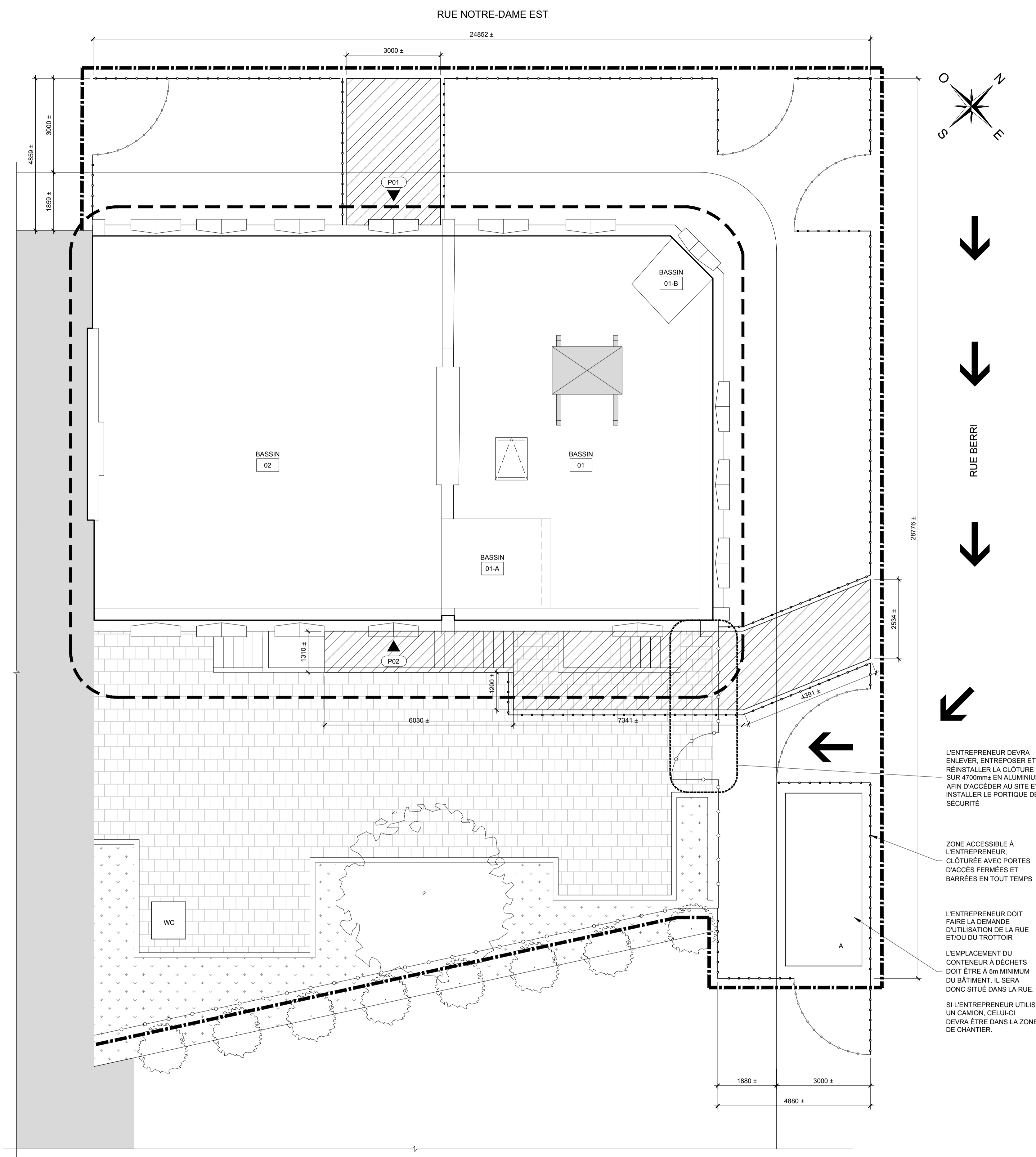
Date	Dessiné: C.B.	Échelle	Dessin
2011	Vérifié: M.C.	1:75	A001
	V.O: 2017-01-16		Total
			17

**LÉGENDE**

- BÂTIMENT VOISIN
- SECTEUR GAZONNÉ
- SECTEUR PAVÉ
- ZONE DE TRAVAUX
- ZONE DE L'ENTREPRENEUR
- CLÔTURE DE CHANTIER HAUTEUR 1830mm MINIMUM
- CLÔTURE EXISTANTE
- CHEMIN D'ACCÈS AU CHANTIER
- CONTENEUR À DÉCHETS
- TOILETTE CHIMIQUE DE CHANTIER
- PORTIQUE DE SÉCURITÉ
- NUMÉROTATION DES PORTES
- ARBRES EXISTANTS
- UNITÉ AU TOIT
- TRAPPE D'ACCÈS

**NOTES PROTECTION ET ACCÈS**

- VOIR LE DEVIS POUR L'ÉCHEANCIER DES TRAVAUX.
- L'ENTREPRENEUR DOIT ÉRIGER UNE CLÔTURE DE CHANTIER LIMITANT L'ACCÈS AU PÉRIMÈTRE DU BÂTIMENT ET À LA ZONE POUR CONTENEURS TEL QU'INDIQUÉ AUX PLANS. LES PORTES D'ACCÈS À LA ZONE DE L'ENTREPRENEUR DOIVENT ÊTRE FERMÉES ET BARRÉES EN TOUT TEMPS. L'ENTREPRENEUR EST RESPONSABLE DES DEMANDES D'UTILISATION DU TROTTOIR ET/OU DE LA RUE ET D'OBTENIR L'AUTORISATION POUR L'INSTALLATION DES CLÔTURES.
- CONTENEUR À DÉCHETS: SI LE COUVREUR UTILISE UN CONTENEUR À DÉCHETS, CELUI-CI DEVRA ÊTRE À 5 MÈTRES MINIMUM DE TOUT BÂTIMENT, DANS LA ZONE CLÔTURÉE ET BARRÉE. S'IL UTILISE UN CAMION, CELUI-CI DEVRA ÊTRE DANS LA ZONE DE CHANTIER.
- TOUTES LES SURFACES GAZONNÉES, ASPHALTÉES, EN GRAVIER, EN BÉTON, EN PAVÉ DE BÉTON OU TOUT AMÉNAGEMENT PAYSAGER ENDOMMAGÉ DURANT LES TRAVAUX DEVRONT ÊTRE RÉPARÉS.
- PROTÉGER LE REVÊTEMENT SOUS LES CONTENEURS AVEC DES PIÈCES DE BOIS APPROPRIÉES.
- L'UNITÉ AU TOIT DEMEURERA EN PLACE PENDANT LES TRAVAUX. ELLE DEVRA ÊTRE DÉBRANCHÉE ET LE BOÎTIER DEVRA ÊTRE PROTÉGÉ AVEC UNE TOILE ET DES COINS EN BOIS, LE TOUT FIXÉ SOLIDEMENT. TOUTS LES TUYAUX ET CONDUITS DE L'UNITÉ AU TOIT DEVRONT AUSSI ÊTRE PROTÉGÉS DURANT LES TRAVAUX. VOIR D-A553
- VOIR LE DEVIS POUR LES INSTALLATIONS DE CHANTIER, POUR LA PROTECTION DES SURFACES ET RÉPARATION.
- LES PORTES NO.1 ET NO.2 DOIVENT ÊTRE PROTÉGÉES PAR UN PORTIQUE DE SÉCURITÉ EN CONTREPLAQUÉ DE 2400mm DE HAUTEUR AFIN DE PERMETTRE L'ACCÈS AU BÂTIMENT DE FAÇON SÉCURITAIRE DURANT LA PÉRIODE DES TRAVAUX.



L'ENTREPRENEUR DEVRA ENLEVER, ENTREPOSER ET RÉINSTALLER LA CLÔTURE SUR 4700mm EN ALUMINIUM AFIN D'ACCÉDER AU SITE ET INSTALLER LE PORTIQUE DE SÉCURITÉ

ZONE ACCESSIBLE À L'ENTREPRENEUR. CLÔTURÉE AVEC PORTES D'ACCÈS FERMÉES ET BARRÉES EN TOUT TEMPS

L'ENTREPRENEUR DOIT FAIRE LA DEMANDE D'UTILISATION DE LA RUE ET/OU DU TROTTOIR

L'EMPLACEMENT DU CONTENEUR À DÉCHETS DOIT ÊTRE À 5m MINIMUM DU BÂTIMENT. IL SERA DONC SITUÉ DANS LA RUE.

SI L'ENTREPRENEUR UTILISE UN CAMION, CELUI-CI DEVRA ÊTRE DANS LA ZONE DE CHANTIER.

**PLAN DU SITE ET ZONE DE TRAVAUX**  
1:75

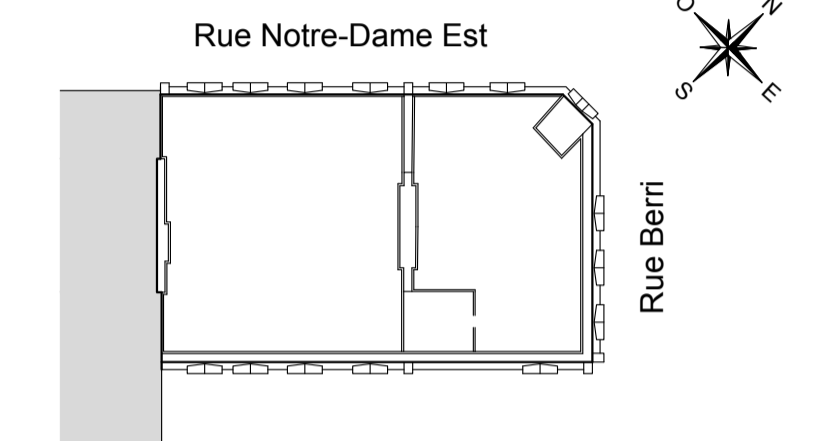
# ÉMIS POUR APPEL D'OFFRES

## Notes

- L'ENTREPRENEUR DEVRA VÉRIFIER TOUTES LES DIMENSIONS ET INDICATIONS AUX PLANS. AUCUNE DIMENSION NE DEVRA ÊTRE PRISE SUR LES DESSINS À L'AIDE D'UNE ÉCHELLE. L'ENTREPRENEUR DEVRA AVISER L'ARCHITECTE DE TOUTE ERREUR OU OMISSION SUR LES PLANS AVANT LE DÉBUT DES TRAVAUX.
- FORMAT DE PAGE: A-1
- NOTE DROITS D'AUTEUR:
  - L'ARCHITECTE DÉTIENT DES DROITS D'AUTEUR SUR LE PROJET. VOIR DEVIS SECTION 01 11 00
  - LES FICHIERS DWG SONT LA PROPRIÉTÉ DE L'ARCHITECTE ET NE SERONT PAS TRANSMIS À D'AUTRES

**CE PLAN NE PEUT PAS ÊTRE UTILISÉ POUR LA CONSTRUCTION**

## Plan-clé



6			
5			
4			
3			
2			
1	2017/08/25	ÉMIS POUR APPEL D'OFFRES	C.B.
No	aaaa/mm/jj	RÉVISIONS	PAR


**CASONI ARCHITECTE**

3077 RUE PEUGEOT  
SUITE 203  
L'AVAIL (QUÉBEC)  
H7L 5C4



Ingénierie	Firmes & Contacts
Mécanique	ING.
Électrique	ING.
Structure	WSP. MARTIN CHAMPAGNE
Civil	ING.

Client



AGENCE PARCS CANADA  
1899 Boulevard de Périgny  
Chambly, J3L 4C3

Projet

**MAISON SIR GEORGE-ÉTIENNE CARTIER  
RÉFECTION DE LA TOITURE**

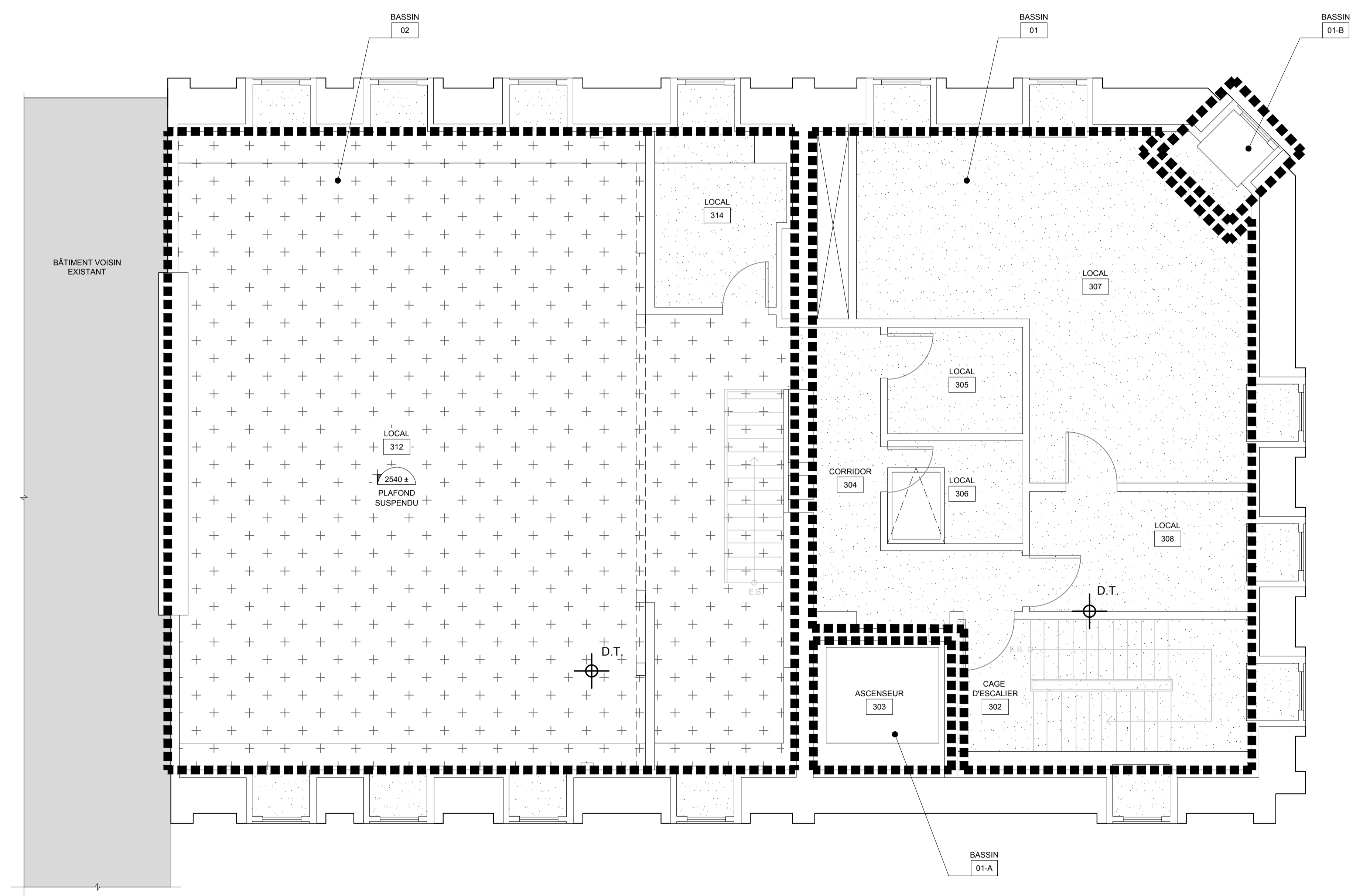

458 rue Notre-Dame Est  
Montréal, H2Y 1C8  
Appel d'offre No: 5P201-17-5089  
Projet No: 45384692

Titre  
**LOCALISATION DES DRAINS ET FINIS DES PLAFONDS INTÉRIEURS**

Date	Dessiné: C.B.	Échelle	Dessin
2011	Vérifié: M.C.	1:50	A002
	V.O: 2017-01-16		Total
			17

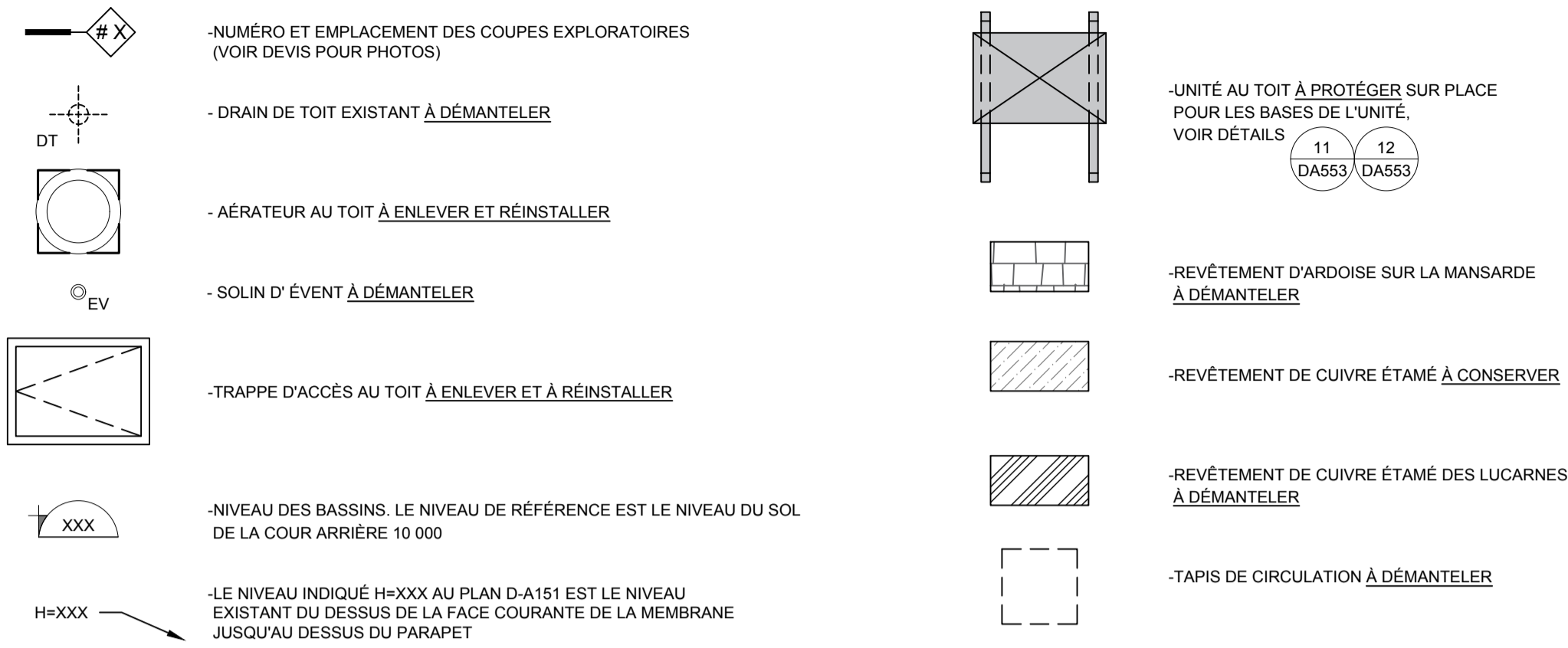
### LÉGENDE

- BASSIN DE TOIT PROJÉTÉ À L'ÉTAGE
- D.T. DRAIN DE TOIT PROJÉTÉ
- TOUS LES NIVEAUX INDIQUÉS SUR CE PLAN REPRÉSENTENT LA HAUTEUR LIBRE DU PLANCHER AU PLAFOND FINI
- PLAFOND SUSPENDU
- PLAFOND DE GYPSE



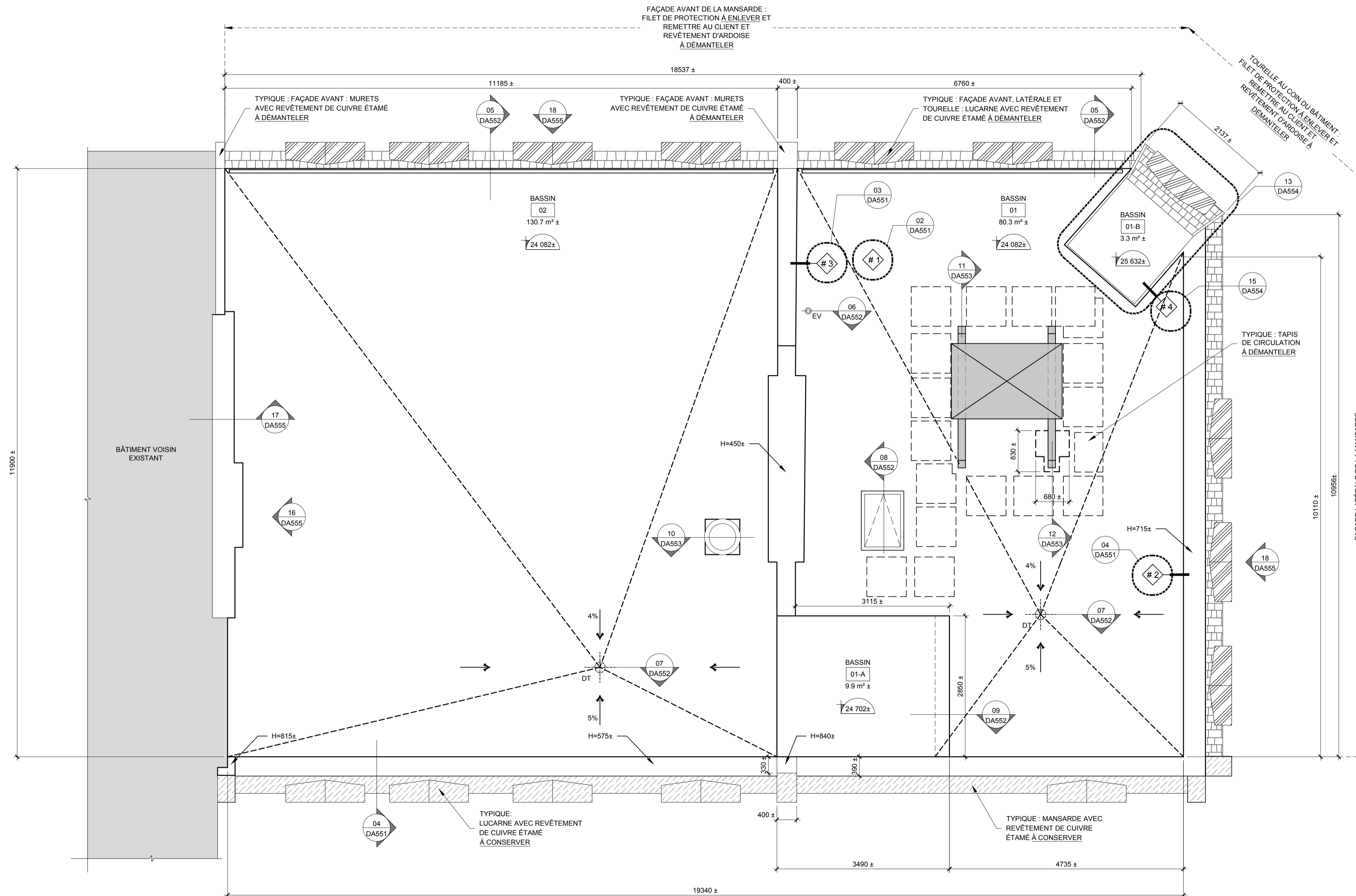

PLAN DE LOCALISATION DES DRAINS ET FINIS DES PLAFONDS INTÉRIEURS  
1:50

**LÉGENDE DE DÉMOLITION TYPIQUE**



**NOTE TRAVAUX DE DÉMOLITION:**

- ENLÈVEMENT DE LA MEMBRANE 5 PLUS ASPHALTE ET GRAVIER DES BASSINS 01, 01-A et 02 JUSQU'À L'EXPOSITION DU PONTAGE AINSI QUE TOUS LES SOLINAGES ET ENLÈVEMENT DE LA TOITURE EN CUIVRE ÉTAMÉ DU BASSIN 01-B.
- TOUT LE BOIS ENDOMMAGÉ (POURRITURE) SERA REMPLACER PAR DU BOIS DE MÊME DIMENSION. VOIR PRIX VENTILLE
- ENLEVER TOUTE PARTIE FRIABLE OU MAL-ADHÉREÉ AUX ENDOITS MOUILLÉS ET BIEN NETTOYER LA SURFACE
- ENLÈVEMENT DE L'AÉRATEUR AU TOIT EXISTANT DE LA COUVERTURE DU BASSIN 02 ET CONSERVER POUR RÉINSTALLATION.
- CONSERVER L'UNITÉ AU TOIT DU BASSIN 01 SUR PLACE LORS DES TRAVAUX. FAIRE LES DEBRANCHEMENTS ET REBRANCHEMENTS NÉCESSAIRES POUR L'EXÉCUTION DES TRAVAUX
- TOUTES LES BASES D'APPAREILS SONT À DÉMANTELER JUSQU'AU PONTAGE
- LA SUPERFICIE APPROXIMATIVE, EXCLUANT LES PARAPETS ET MURS SÉPARATEURS, EST DE 224 ± m.c.
- TOUTES LES BULLES DE RÉFÉRENCE SONT TYPIQUES ET S'APPLIQUENT À L'ENSEMBLE DU PROJET

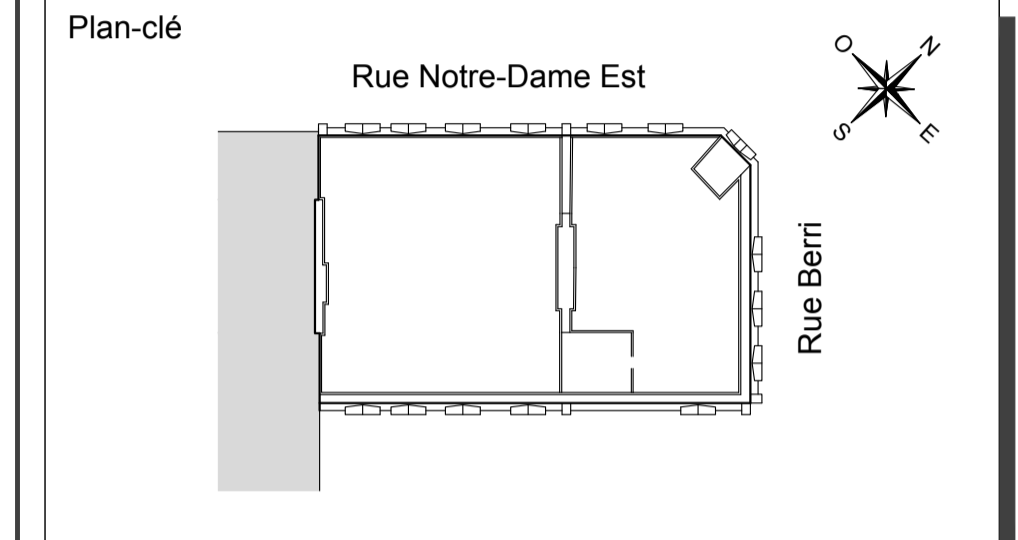


**ÉMIS POUR APPEL D'OFFRES**

**Notes**

- L'ENTREPRENEUR DEVRA VÉRIFIER TOUTES LES DIMENSIONS ET INDICATIONS AUX PLANS. AUCUNE DIMENSION NE DEVRA ÊTRE PRISE SUR LES DESSINS À L'AIDE D'UNE ÉCHELLE. L'ENTREPRENEUR DEVRA AVISER L'ARCHITECTE DE TOUTE ERREUR OU OMISSION SUR LES PLANS AVANT LE DÉBUT DES TRAVAUX.
- FORMAT DE PAGE: A-1
- NOTE DROITS D'AUTEUR:
  - L'ARCHITECTE DÉTIENT DES DROITS D'AUTEUR SUR LE PROJET. VOIR DEVIS SECTION 01 11 00
  - LES FICHIERS DWG SONT LA PROPRIÉTÉ DE L'ARCHITECTE ET NE SERONT PAS TRANSMIS À D'AUTRES

**CE PLAN NE PEUT PAS ÊTRE UTILISÉ POUR LA CONSTRUCTION**



6			
5			
4			
3			
2			
1	2017/08/25	ÉMIS POUR APPEL D'OFFRES	C.B.
No	aaaa/mm/jj	RÉVISIONS	PAR

**CASONI ARCHITECTE**

3077 RUE PELUEOT  
SUITE 203  
LAWAL (QUÉBEC)  
H7L 5C4

Sceau

Ingénierie	Firmes & Contacts
Mécanique	ING.
Électrique	ING.
Structure	WSP. MARTIN CHAMPAGNE
Civil	ING.

**Client**

AGENCE PARCS CANADA  
1899 Boulevard de Périgny  
Chambly, J3L 4C3

**Projet**

MAISON SIR GEORGE-ÉTIENNE CARTIER  
RÉFECTION DE LA TOITURE

458 rue Notre-Dame Est  
Montréal, H2Y 1C8  
Appel d'offre No: 5P201-17-5089  
Projet No: 45384692

**Titre**

DÉMOLITION :  
PLAN DES BASSINS 01, 01-A, 01-B ET 02

Date	Dessiné: C.B.	Échelle	Dessin
2011	Vérifié: M.C.	1:50	D-A151
	V.O: 2017-01-16		Total
			17

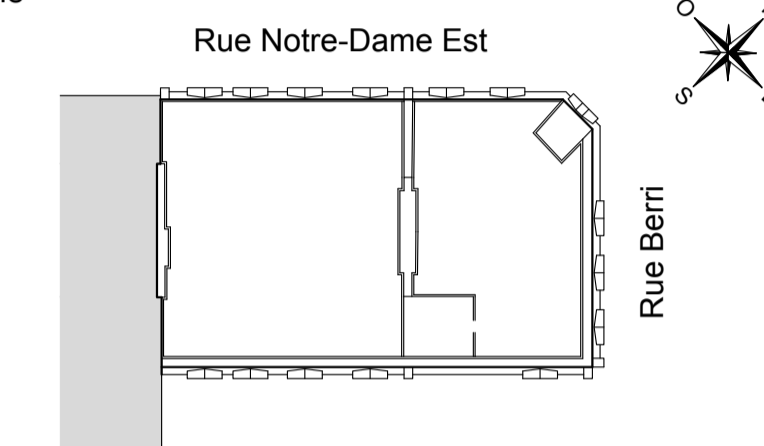
# ÉMIS POUR APPEL D'OFFRES

## Notes

- L'ENTREPRENEUR DEVRA VÉRIFIER TOUTES LES DIMENSIONS ET INDICATIONS AUX PLANS. AUCUNE DIMENSION NE DEVRA ÊTRE PRISE SUR LES DESSINS À L'AIDE D'UNE ÉCHELLE. L'ENTREPRENEUR DEVRA AVISER L'ARCHITECTE DE TOUTE ERREUR OU OMISSION SUR LES PLANS AVANT LE DÉBUT DES TRAVAUX.
- FORMAT DE PAGE: A-1
- NOTE DROITS D'AUTEUR:
  - L'ARCHITECTE DÉTIENT DES DROITS D'AUTEUR SUR LE PROJET. VOIR DEVIS SECTION 01 11 00
  - LES FICHIERS DWG SONT LA PROPRIÉTÉ DE L'ARCHITECTE ET NE SERONT PAS TRANSMIS À D'AUTRES

**CE PLAN NE PEUT PAS ÊTRE UTILISÉ POUR LA CONSTRUCTION**

## Plan-clé



6			
5			
4			
3			
2			
1	2017/08/25	ÉMIS POUR APPEL D'OFFRES	C.B.
No	aaaa/mm/jj	RÉVISIONS	PAR

**CASONI ARCHITECTE**

3077 RUE PEUGEOT  
SUITE 203  
LAVAL (QUÉBEC)  
H7L 5C4

## Sceau

Ingénierie	Firmes & Contacts
Mécanique	ING.
Électrique	ING.
Structure	WSP. MARTIN CHAMPAGNE
Civil	ING.

Client

**AGENCE PARCS CANADA**  
1899 Boulevard de Périgny  
Chambly, J3L 4C3

Projet

**MAISON SIR GEORGE-ÉTIENNE CARTIER**  
RÉFECTION DE LA TOITURE

458 rue Notre-Dame Est  
Montréal, H2Y 1C8  
Appel d'offre No: 5P201-17-5089  
Projet No: 45384692

Titre

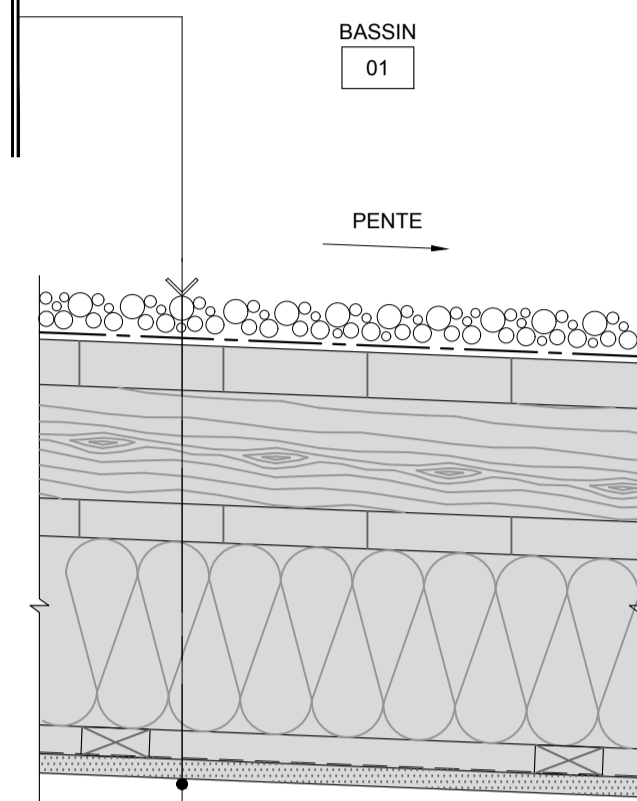
**DÉMOLITION : COUPES EXPLORATOIRES**

Date	Dessiné: C.B.	Échelle	Dessin
2011	Vérifié: M.C.	1:5	D-A551
	V.O: 2017-01-16		Total
			17

CETTE COMPOSITION S'APPLIQUE AUX BASSINS 01 ET 02

### TYPIQUE : COMPOSITION DE LA TOITURE EXISTANTE

- MEMBRANE 5 PLUS ASHPALTE ET GRAVIER À DÉMANTELER
- PONTAGE 30mm À CONSERVER
- SOLIVES DE BOIS 75mm À CONSERVER
- PONTAGE 25mm À CONSERVER
- SOLIVES DE BOIS ET LAINE DE ROCHE 125mm À CONSERVER
- FOURRURES DE BOIS 19mm À CONSERVER
- PARE-VAPEUR À CONSERVER
- GYPSE À CONSERVER

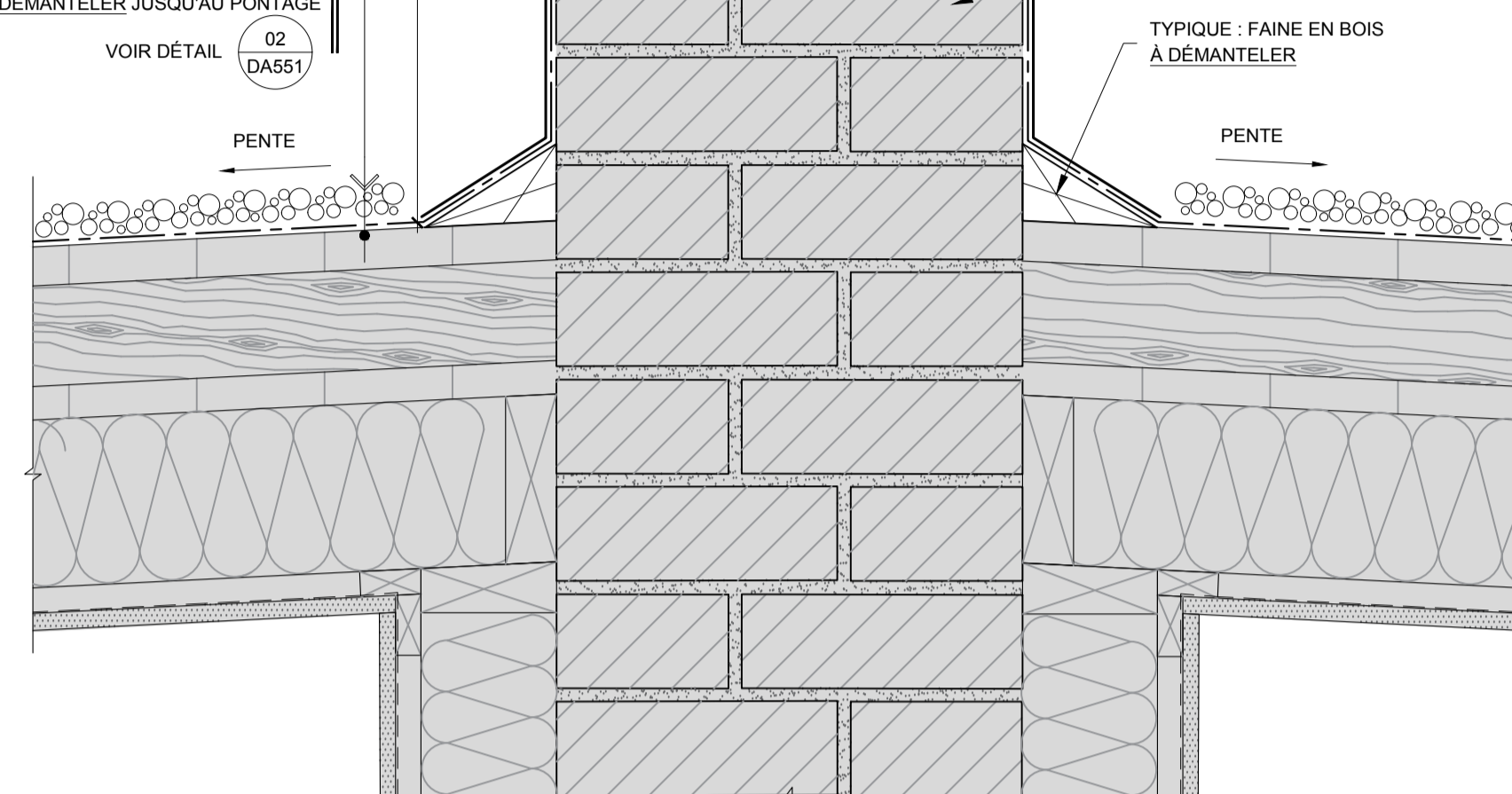


**COUPE EXPLORATOIRE #1**  
DÉMOLITION : COMPOSITION TYPE DE LA TOITURE

1:5

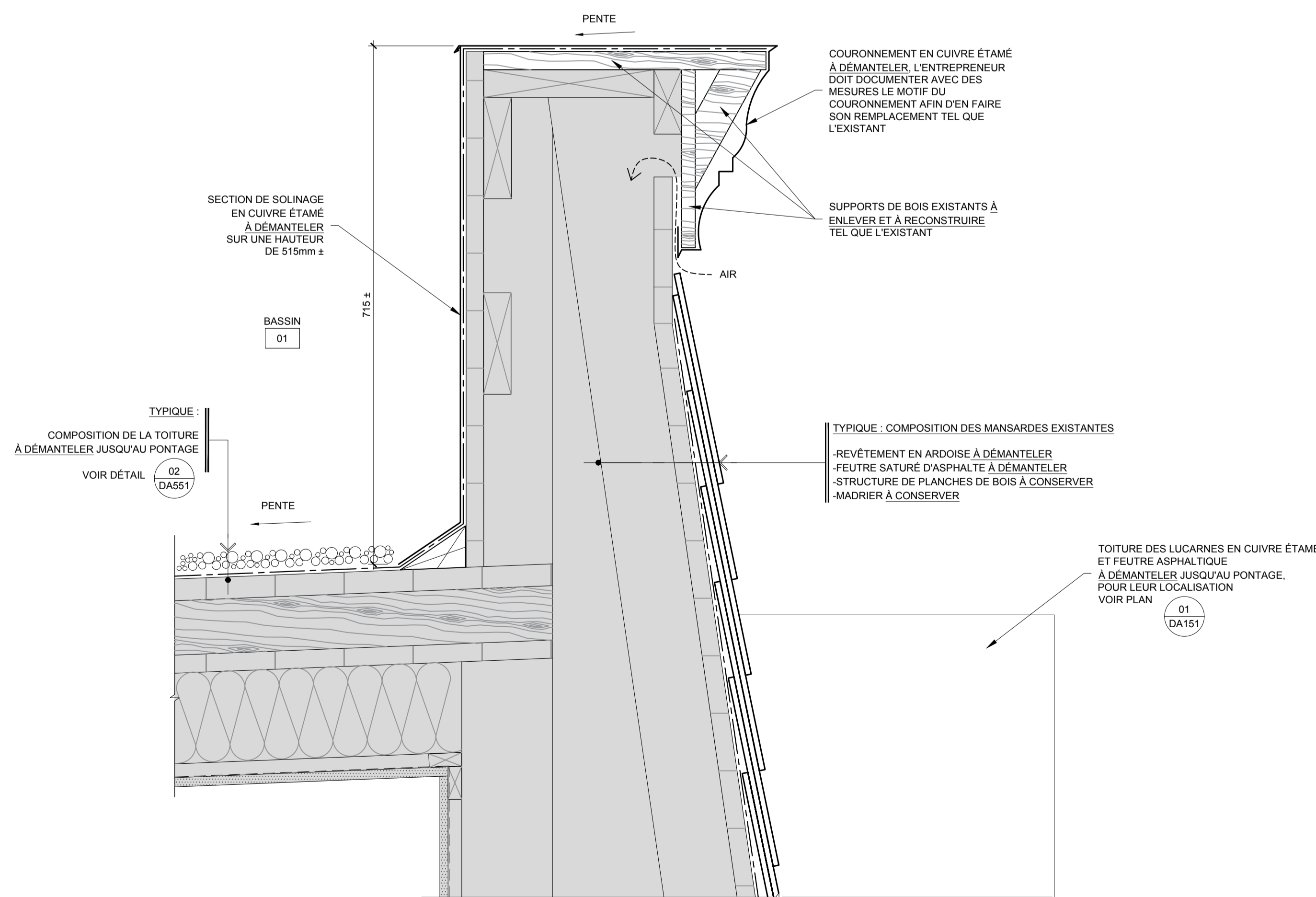
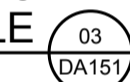


### TYPIQUE : COMPOSITION DE LA TOITURE À DÉMANTELER JUSQU'AU PONTAGE VOIR DÉTAIL (02) (DA551)



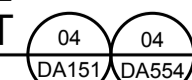
**COUPE EXPLORATOIRE #3**  
DÉMOLITION : DÉTAIL DU JOINT DE CONTÔLE

1:5



**COUPE EXPLORATOIRE #2**  
DÉMOLITION : DÉTAIL DU PARAPET

1:5



# ÉMIS POUR APPEL D'OFFRES

## Notes

■ L'ENTREPRENEUR DEVRA VÉRIFIER TOUTES LES DIMENSIONS ET INDICATIONS AUX PLANS. AUCUNE DIMENSION NE DEVRA ÊTRE PRISE SUR LES DESSINS À L'AIDE D'UNE ÉCHELLE. L'ENTREPRENEUR DEVRA AVISER L'ARCHITECTE DE TOUTE ERREUR OU OMISSION SUR LES PLANS AVANT LE DÉBUT DES TRAVAUX.

■ FORMAT DE PAGE: A-1

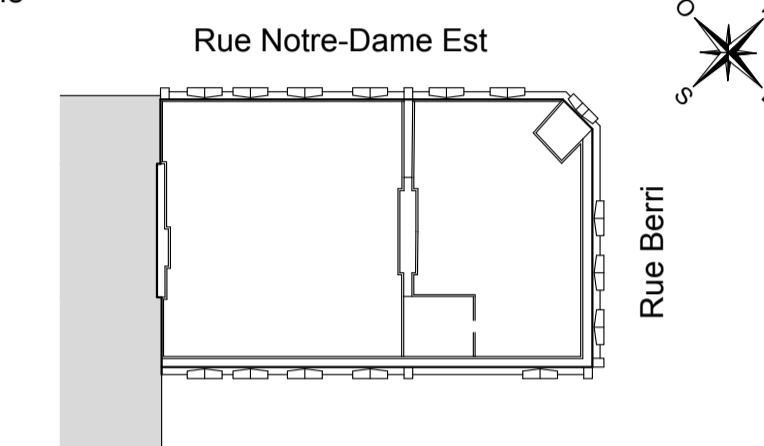
■ NOTE DROITS D'AUTEUR:

-L'ARCHITECTE DÉTIENT DES DROITS D'AUTEUR SUR LE PROJET. VOIR DEVIS SECTION 01 11 00

-LES FICHIERS DWG SONT LA PROPRIÉTÉ DE L'ARCHITECTE ET NE SERONT PAS TRANSMIS À D'AUTRES

**CE PLAN NE PEUT PAS ÊTRE UTILISÉ POUR LA CONSTRUCTION**

## Plan-clé



6			
5			
4			
3			
2			
1	2017/08/25	ÉMIS POUR APPEL D'OFFRES	C.B.
No	aaaa/mm/jj	RÉVISIONS	PAR

**CASONI ARCHITECTE**

3077 RUE PEUGEOT  
SUITE 203  
LAVAL (QUÉBEC)  
H7L 5C4

Sceau

Ingénierie	Firmes & Contacts
Mécanique	ING.
Électrique	ING.
Structure	WSP. MARTIN CHAMPAGNE
Civil	ING.

Client

**AGENCE PARCS CANADA**  
1899 Boulevard de Périgny  
Chambly, J3L 4C3

Projet

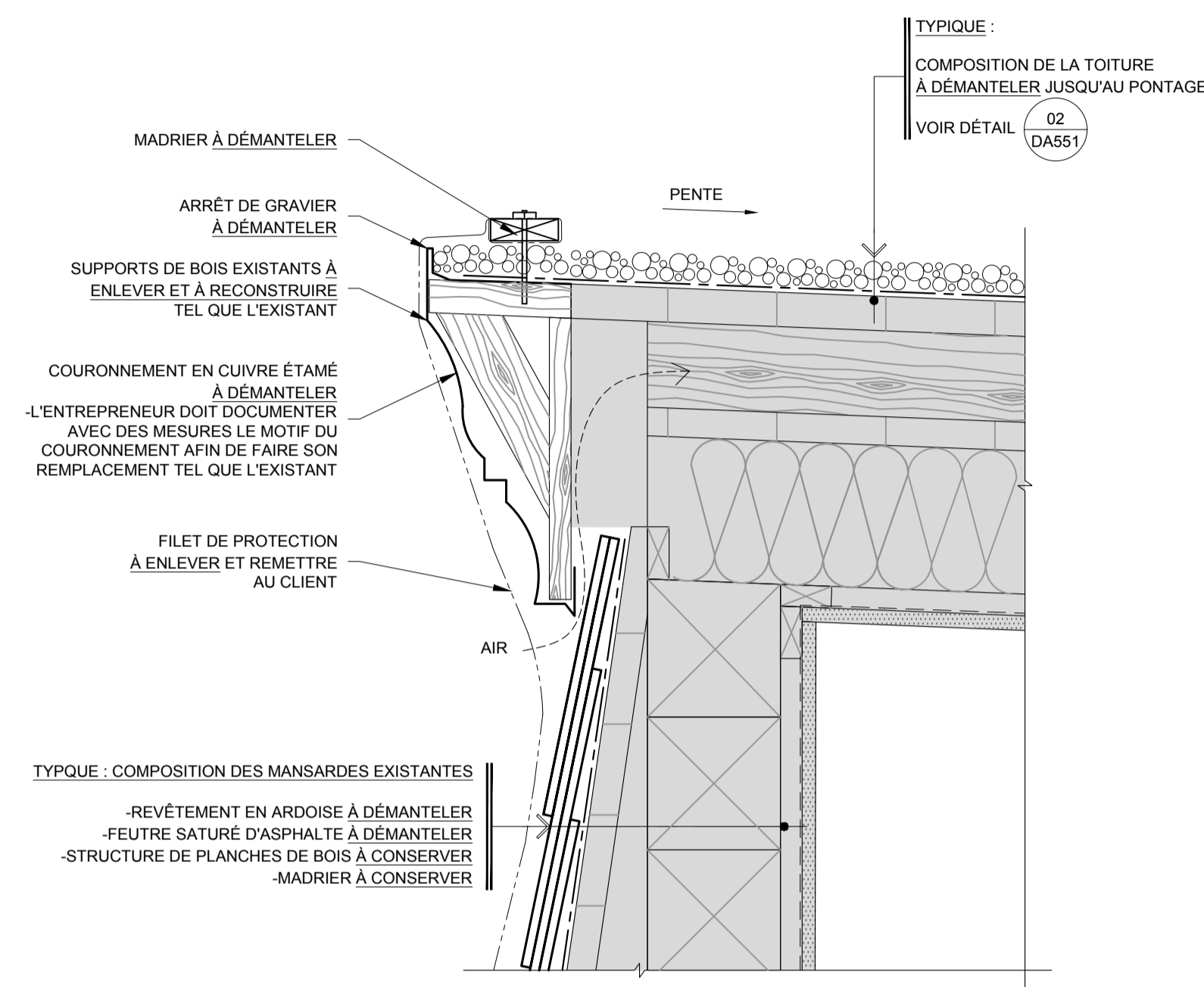
**MAISON SIR GEORGE-ÉTIENNE CARTIER**  
RÉFECTION DE LA TOITURE

458 rue Notre-Dame Est  
Montréal, H2Y 1C8  
Appel d'offre No: 5P201-17-5089  
Projet No: 45384692

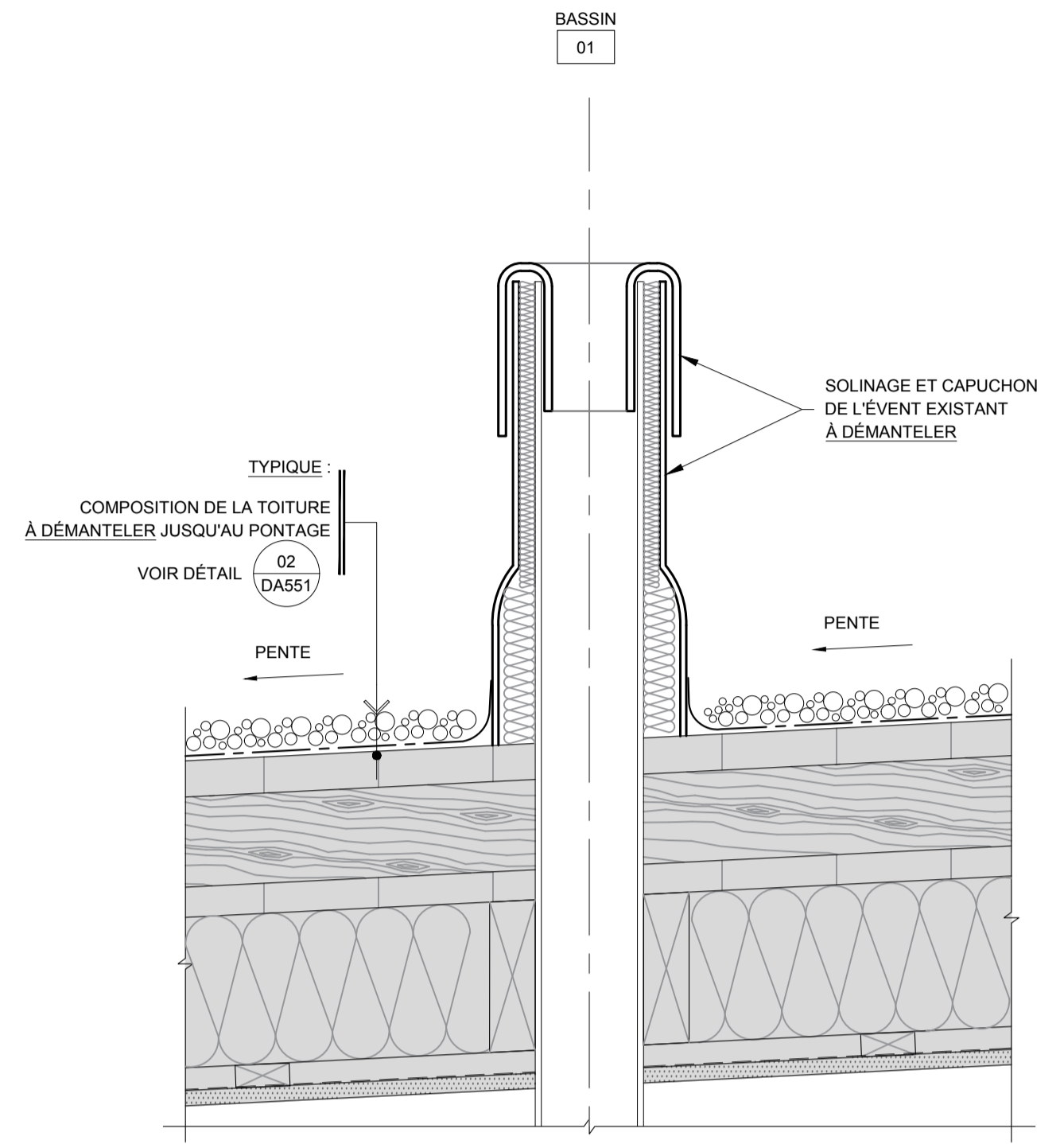
Titre

**DÉMOLITION : DÉTAILS NO. 05 À 09**

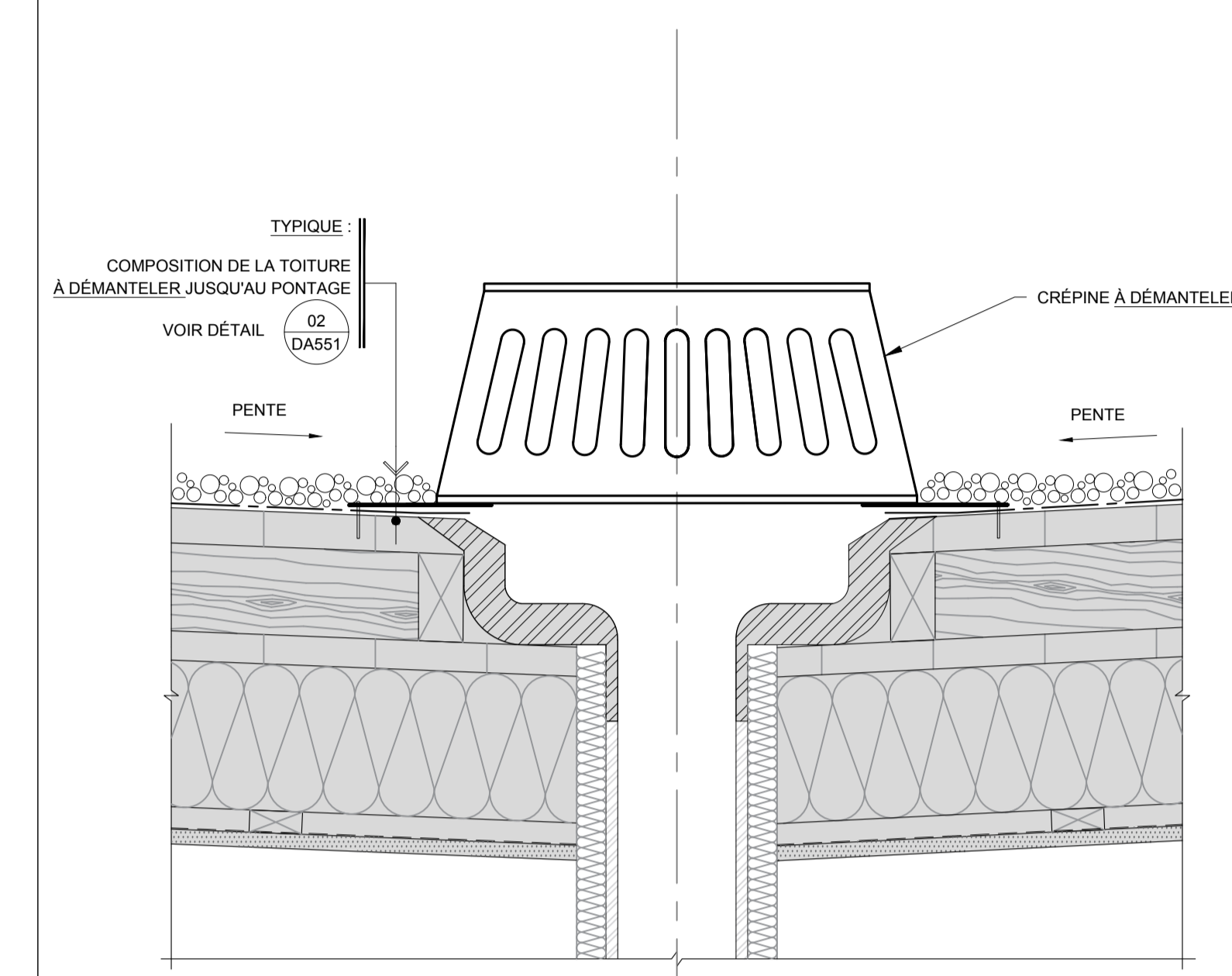
Date	Dessiné: C.B.	Échelle	Dessin
2011	Vérifié: M.C.	1:5	D-A552
	V.O: 2017-01-16		Total
			17



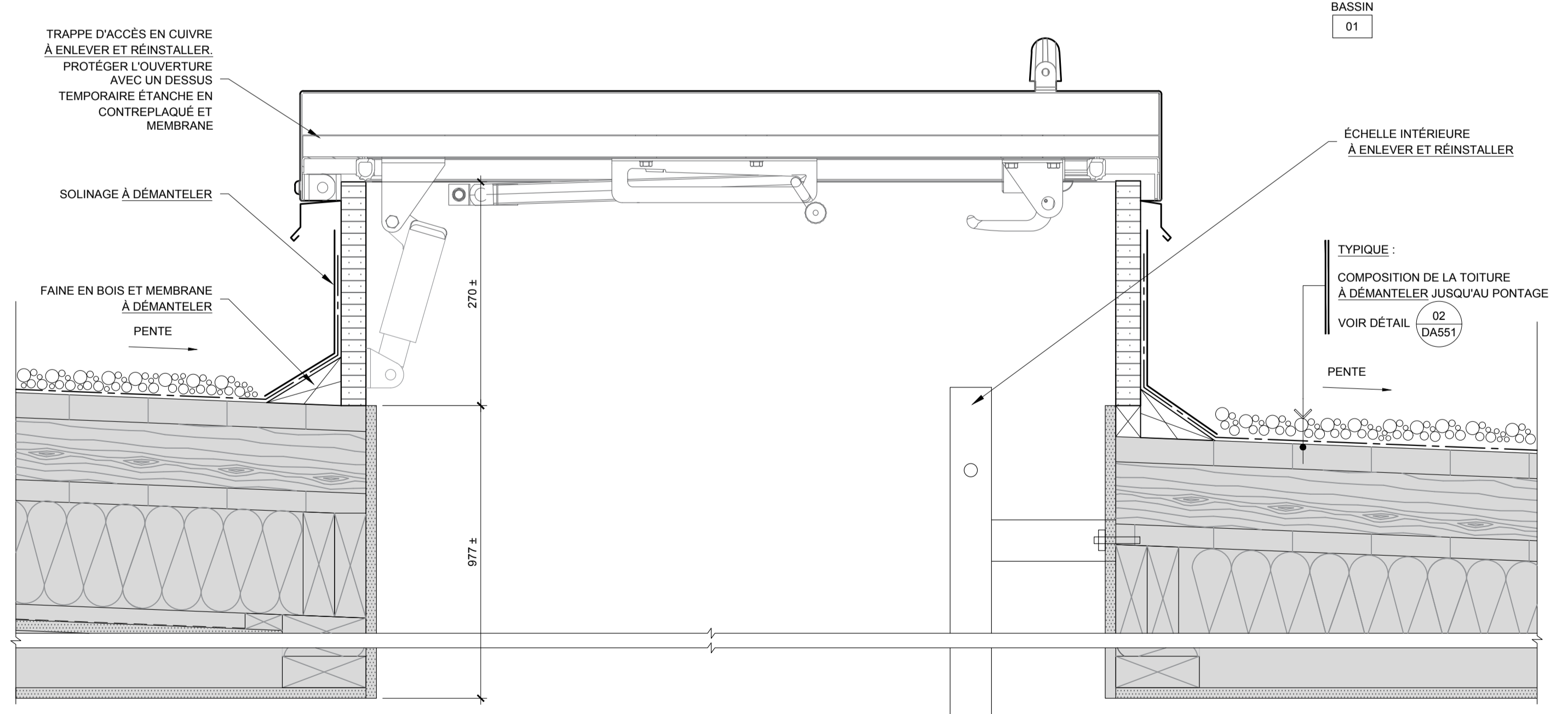
DÉMOLITION : DÉTAIL TYPIQUE D'ARRÊT GRAVIER 05 (DA151)  
1:5



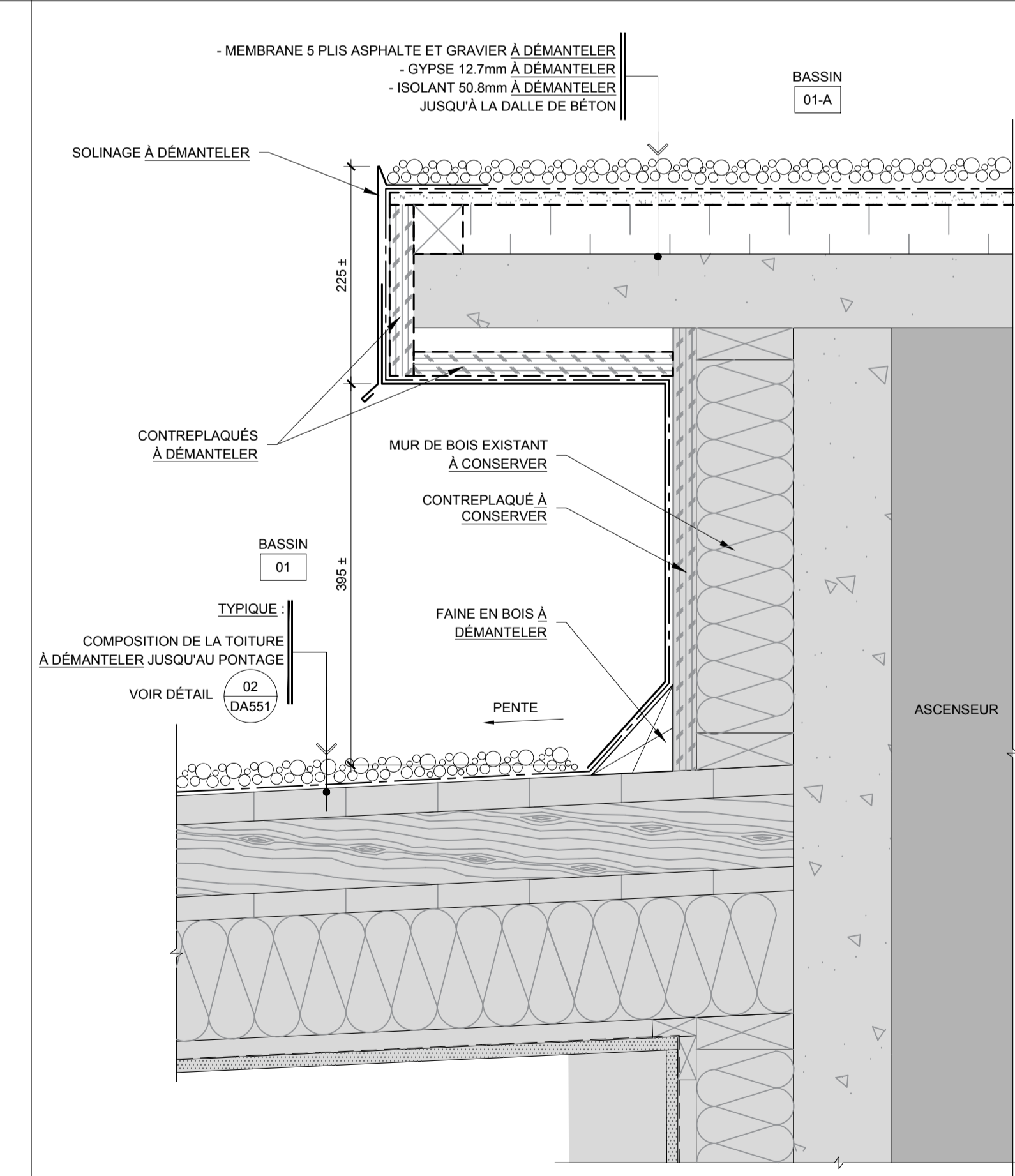
DÉMOLITION : DÉTAIL DE L'ÉVENT 06 (DA151)  
1:5



DÉMOLITION : DÉTAIL TYPIQUE DE DRAIN 07 (DA151)  
1:5



DÉMOLITION : DÉTAIL DE LA TRAPPE D'ACCÈS 08 (DA151)  
1:5



DÉMOLITION : DÉTAIL DE L'APPENDICE AU TOIT 09 (DA151)  
1:5

# ÉMIS POUR APPEL D'OFFRES

## Notes

■ L'ENTREPRENEUR DEVRA VÉRIFIER TOUTES LES DIMENSIONS ET INDICATIONS AUX PLANS. AUCUNE DIMENSION NE DEVRA ÊTRE PRISE SUR LES DESSINS À L'AIDE D'UNE ÉCHELLE. L'ENTREPRENEUR DEVRA AVISER L'ARCHITECTE DE TOUTE ERREUR OU OMISSION SUR LES PLANS AVANT LE DÉBUT DES TRAVAUX.

■ FORMAT DE PAGE: A-1

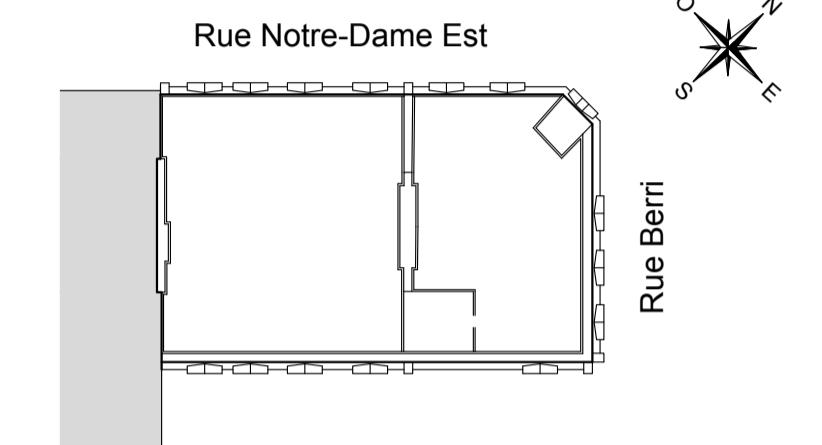
■ NOTE DROITS D'AUTEUR:

-L'ARCHITECTE DÉTIENT DES DROITS D'AUTEUR SUR LE PROJET. VOIR DEVIS SECTION 01 11 00

-LES FICHIERS DWG SONT LA PROPRIÉTÉ DE L'ARCHITECTE ET NE SERONT PAS TRANSMIS À D'AUTRES

**CE PLAN NE PEUT PAS ÊTRE UTILISÉ POUR LA CONSTRUCTION**

## Plan-clé



6			
5			
4			
3			
2			
1	2017/08/25	ÉMIS POUR APPEL D'OFFRES	C.B.
No	aaaa/mm/jj	RÉVISIONS	PAR

CASONI

**ARCHITECTE**

3077 RUE PEUGEOT  
SUITE 203  
LAVAL (QUÉBEC)  
H7L 5C4

## Sceau

Ingénierie	Firmes & Contacts
Mécanique	ING.
Électrique	ING.
Structure	WSP. MARTIN CHAMPAGNE
Civil	ING.

Client

**AGENCE PARCS CANADA**  
1899 Boulevard de Périgny  
Chambly, J3L 4C3

Projet

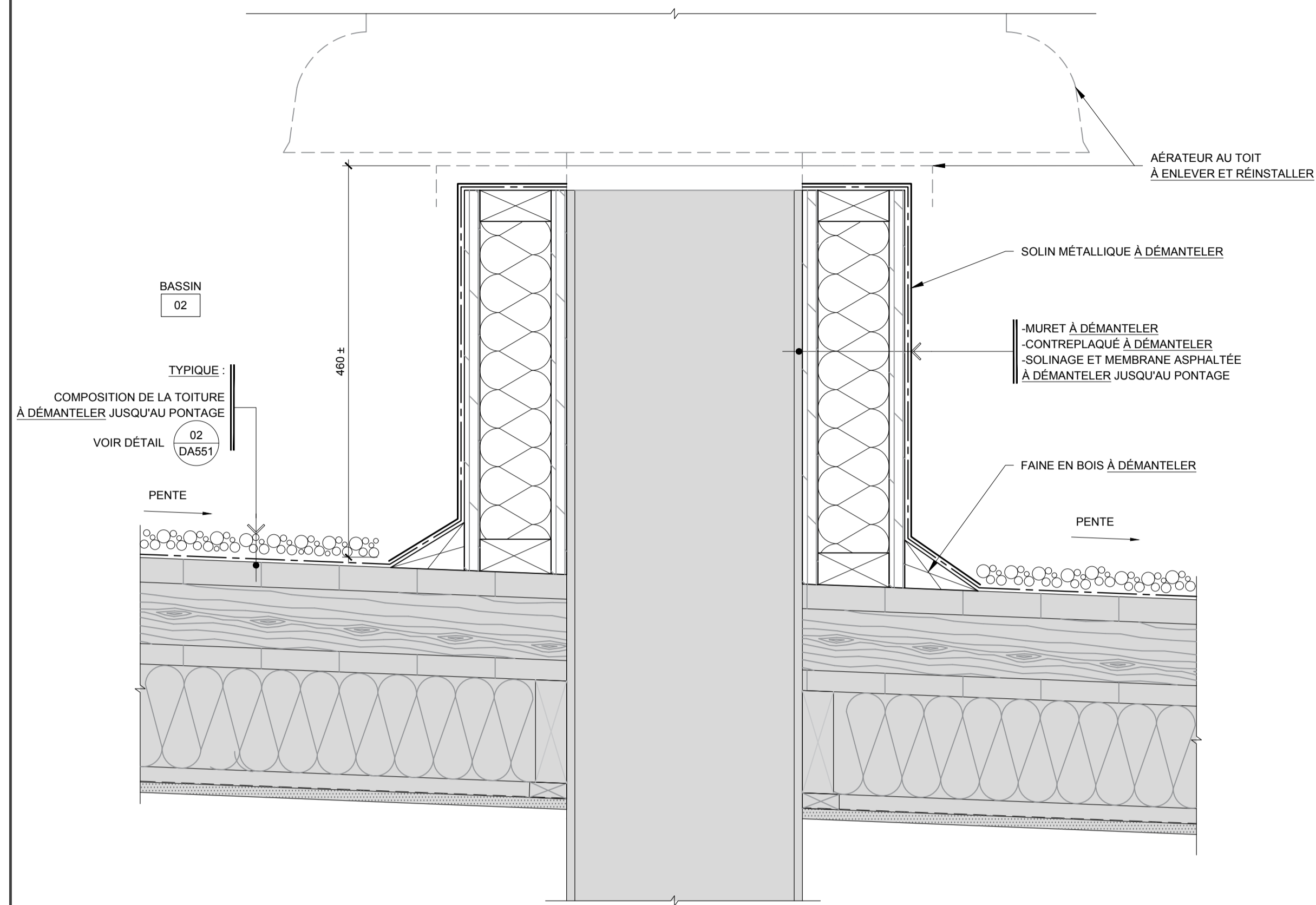
**MAISON SIR GEORGE-ÉTIENNE CARTIER**  
RÉFECTION DE LA TOITURE

458 rue Notre-Dame Est  
Montréal, H2Y 1C8  
Appel d'offre No: 5P201-17-5089  
Projet No: 45384692

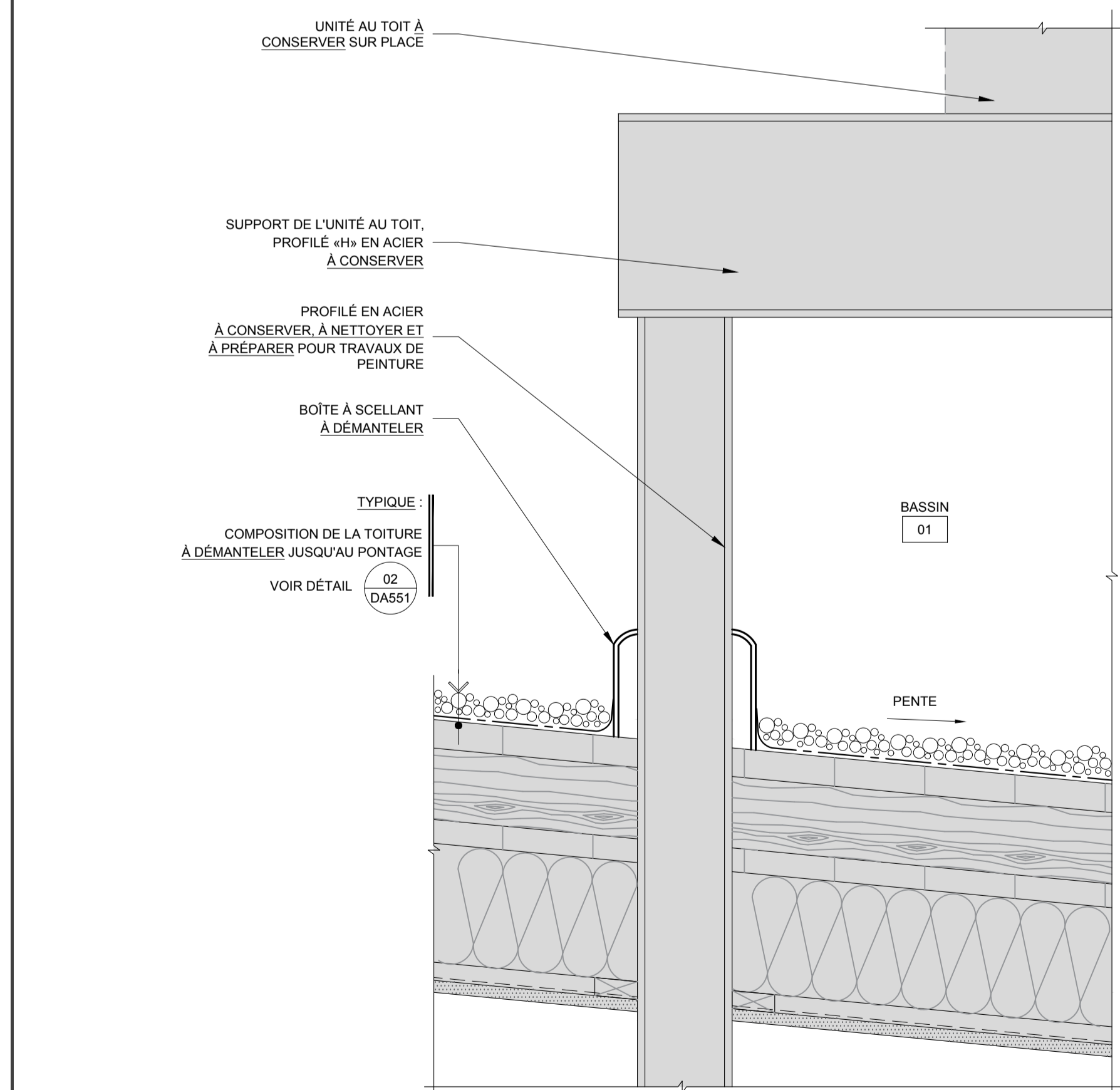
Titre

**DÉMOLITION : DÉTAILS DES BASES DE L'UNITÉ AU TOIT ET DE L'AÉRATEUR AU TOIT**

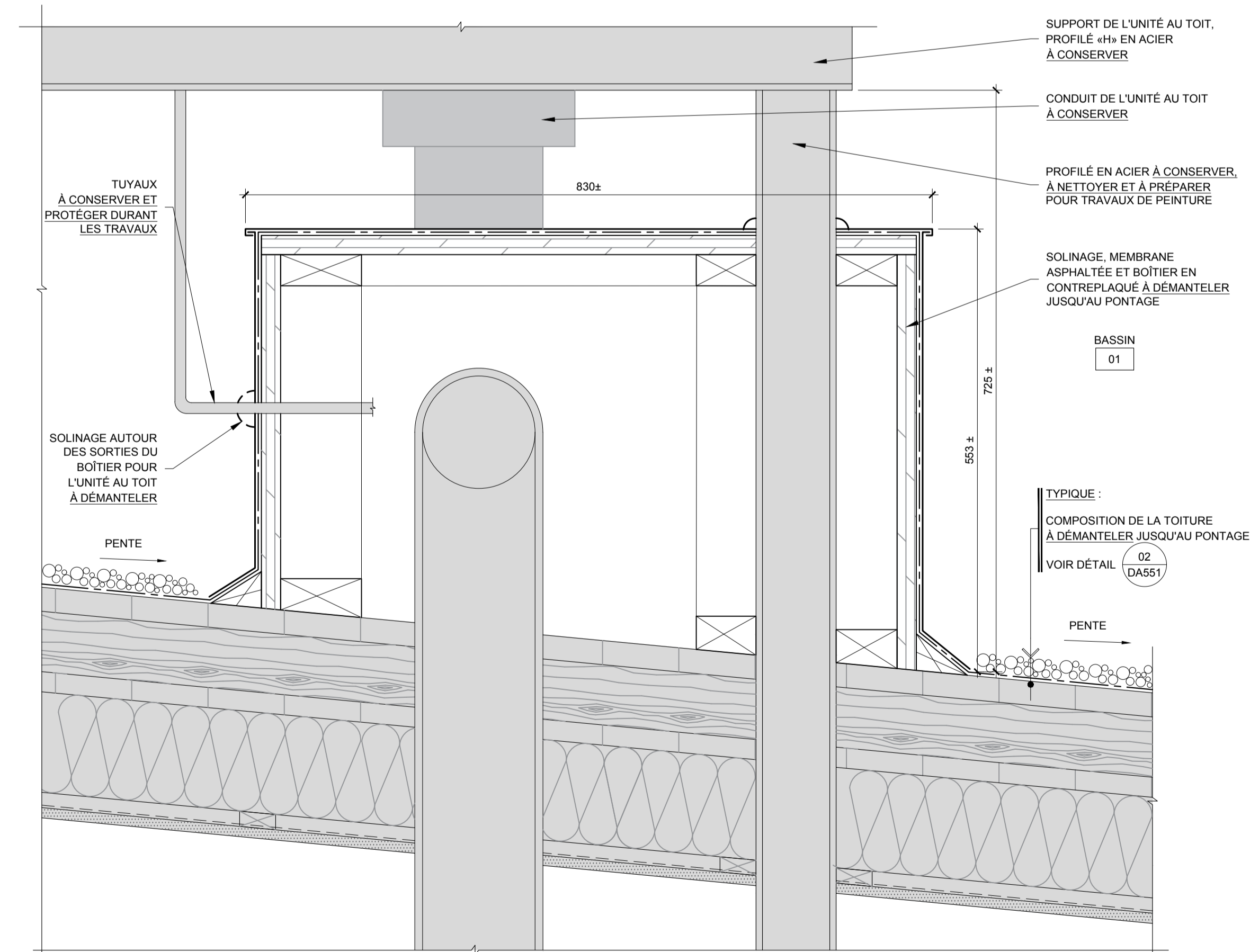
Date	Dessiné: C.B.	Échelle	Dessin
2011	Vérifié: M.C.	1:5	D-A553
	V.O: 2017-01-16		Total
			17



DÉMOLITION : DÉTAIL DE LA BASE DE L'AÉRATEUR AU TOIT 10/DA151  
1:5



DÉMOLITION : DÉTAIL TYPIQUE DU SUPPORT DE L'UNITÉ AU TOIT 11/DA151  
1:5

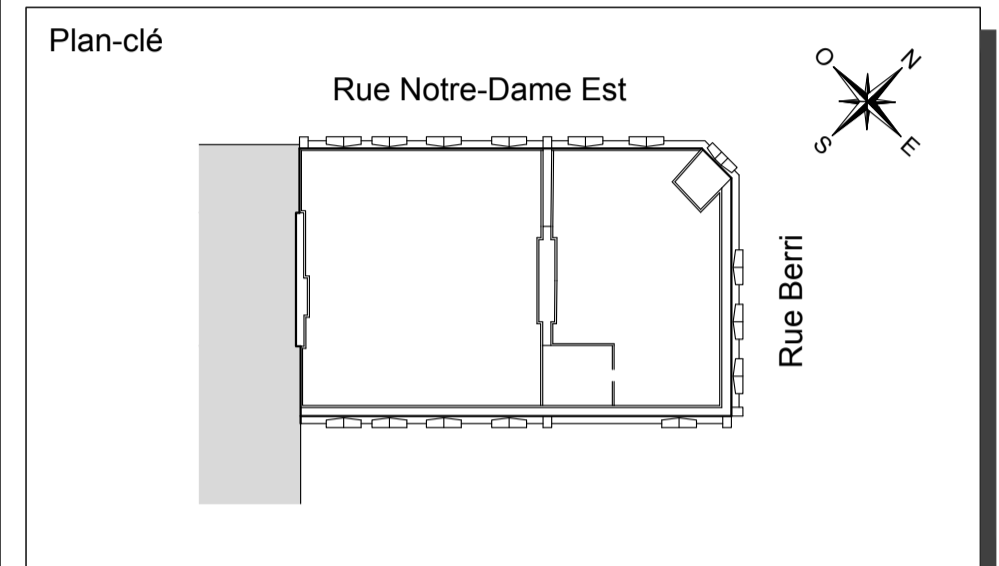


DÉMOLITION : DÉTAIL DU BOÎTIER À LA BASE DE L'UNITÉ AU TOIT 12/DA151  
1:5

# ÉMIS POUR APPEL D'OFFRES

- Notes**
- L'ENTREPRENEUR DEVRA VÉRIFIER TOUTES LES DIMENSIONS ET INDICATIONS AUX PLANS. AUCUNE DIMENSION NE DEVRA ÊTRE PRISE SUR LES DESSINS À L'AIDE D'UNE ÉCHELLE. L'ENTREPRENEUR DEVRA AVISER L'ARCHITECTE DE TOUTE ERREUR OU OMISSION SUR LES PLANS AVANT LE DÉBUT DES TRAVAUX.
  - FORMAT DE PAGE: A-1
  - NOTE DROITS D'AUTEUR:
    - L'ARCHITECTE DÉTIENT DES DROITS D'AUTEUR SUR LE PROJET. VOIR DÉVIS SECTION 01 11 00
    - LES FICHIERS DWG SONT LA PROPRIÉTÉ DE L'ARCHITECTE ET NE SERONT PAS TRANSMIS À D'AUTRES

**CE PLAN NE PEUT PAS ÊTRE UTILISÉ POUR LA CONSTRUCTION**



6			
5			
4			
3			
2			
1	2017/08/25	ÉMIS POUR APPEL D'OFFRES	C.B.
No	aaaa/mm/jj	RÉVISIONS	PAR

**CASONI ARCHITECTE**

3077 RUE PEUGEOT  
SUITE 203  
LAWAL (QUÉBEC)  
H7L 5C4

Sceau

Ingénierie	Firmes & Contacts
Mécanique	ING.
Électrique	ING.
Structure	WSP. MARTIN CHAMPAGNE
Civil	ING.

**Client**

AGENCE PARCS CANADA  
1899 Boulevard de Périgny  
Chambly, J3L 4C3

**Projet**

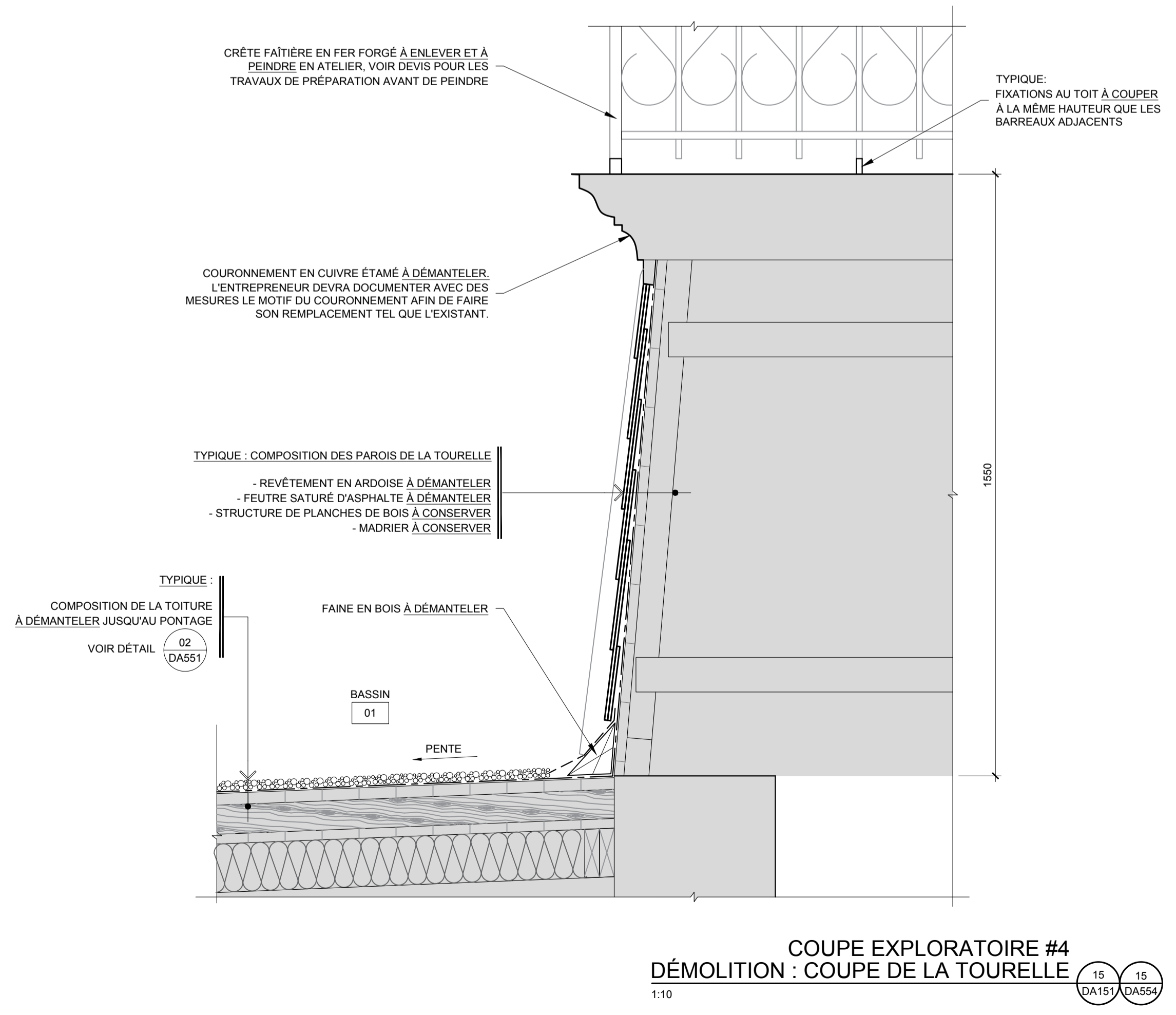
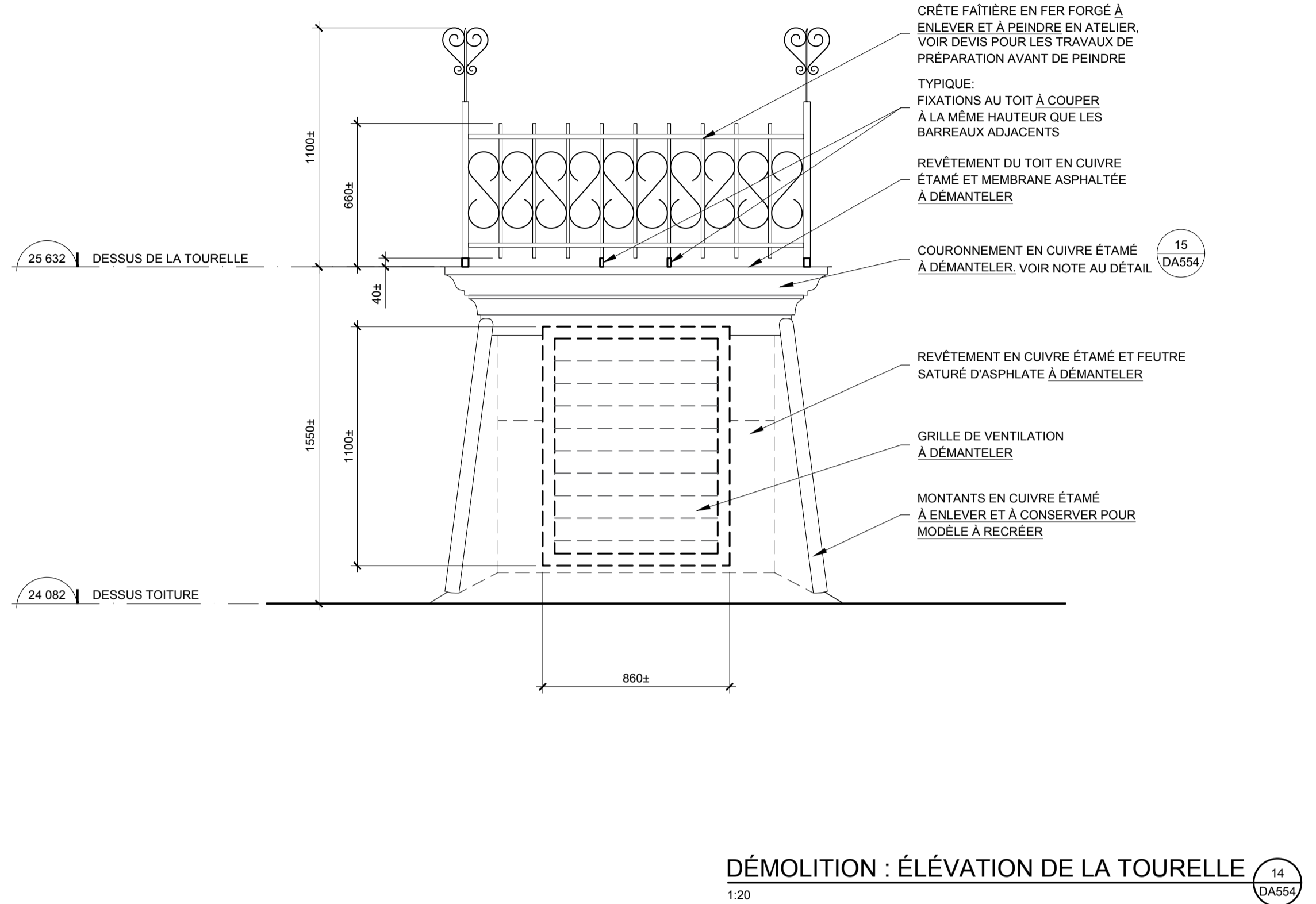
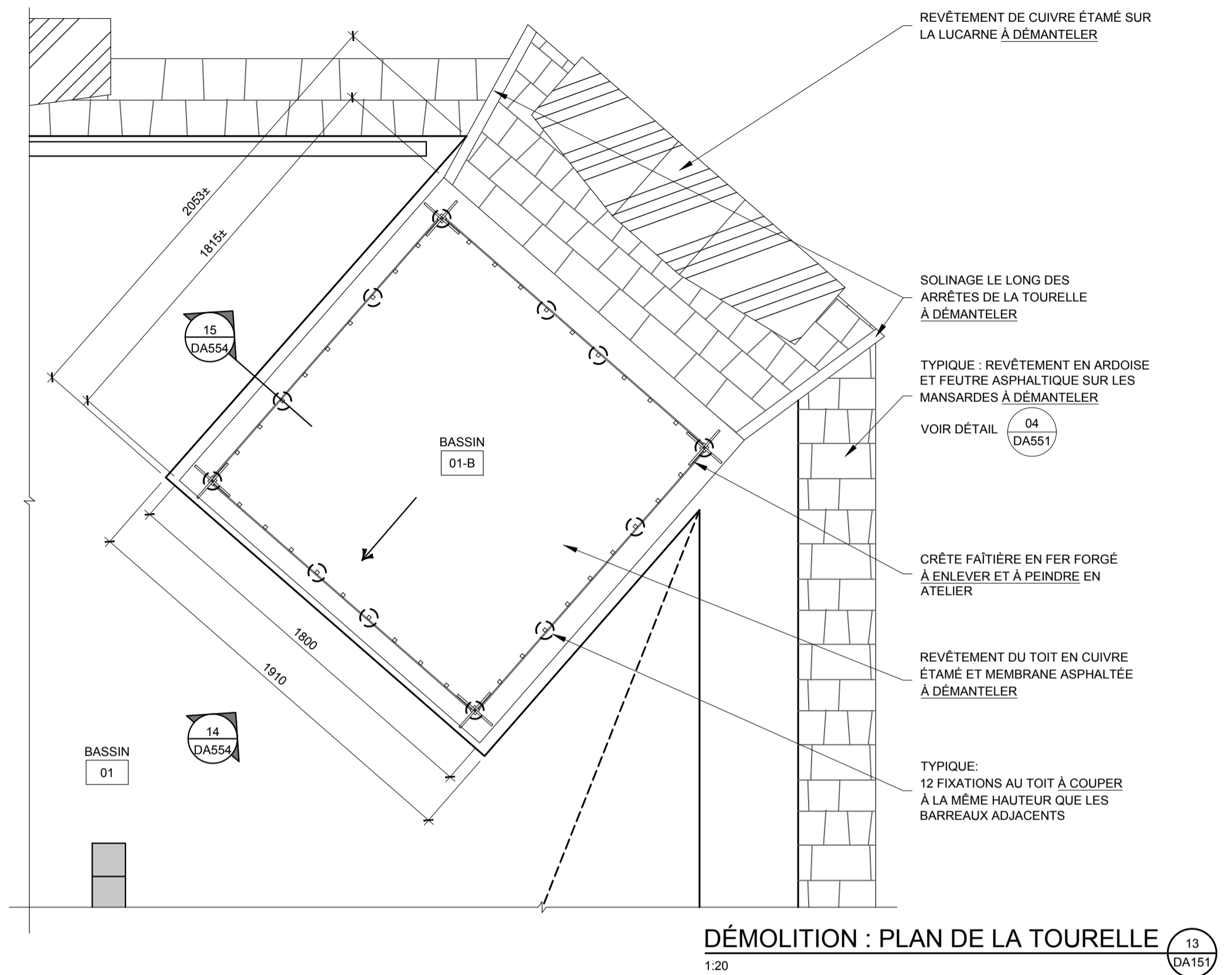
MAISON SIR GEORGE-ÉTIENNE CARTIER  
RÉFECTION DE LA TOITURE

458 rue Notre-Dame Est  
Montréal, H2Y 1C8  
Appel d'offre No: 5P201-17-5089  
Projet No: 45384692

**Titre**

DÉMOLITION : PLAN, COUPE ET ÉLÉVATION DE LA TOURELLE

Date	Dessiné: C.B.	Échelle	Dessin
2011	Vérifié: M.C.	INDIQUÉE	D-A554
	V.O: 2017-01-16		Total
			17





# ÉMIS POUR APPEL D'OFFRES

## Notes

■ L'ENTREPRENEUR DEVRA VÉRIFIER TOUTES LES DIMENSIONS ET INDICATIONS AUX PLANS. AUCUNE DIMENSION NE DEVRA ÊTRE PRISE SUR LES DESSINS À L'AIDE D'UNE ÉCHELLE. L'ENTREPRENEUR DEVRA AVISER L'ARCHITECTE DE TOUTE ERREUR OU OMISSION SUR LES PLANS AVANT LE DÉBUT DES TRAVAUX.

■ FORMAT DE PAGE: A-1

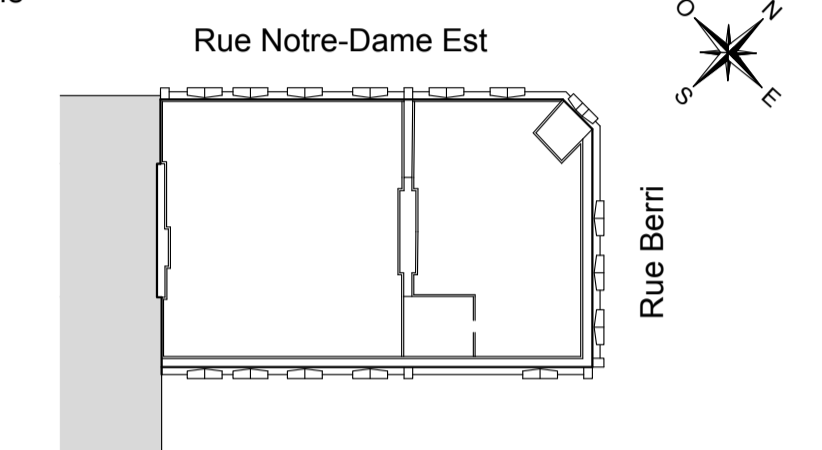
■ NOTE DROITS D'AUTEUR:

-L'ARCHITECTE DÉTIENT DES DROITS D'AUTEUR SUR LE PROJET. VOIR DEVIS SECTION 01 11 00

-LES FICHIERS DWG SONT LA PROPRIÉTÉ DE L'ARCHITECTE ET NE SERONT PAS TRANSMIS À D'AUTRES

**CE PLAN NE PEUT PAS ÊTRE UTILISÉ POUR LA CONSTRUCTION**

## Plan-clé



6			
5			
4			
3			
2			
1	2017/08/25	ÉMIS POUR APPEL D'OFFRES	C.B.
No	aaaa/mm/jj	RÉVISIONS	PAR

**CASONI ARCHITECTE**

3077 RUE PELUGEOT  
SUITE 203  
LAVAL (QUÉBEC)  
H7L 5C4

Sceau

Ingénierie	Firmes & Contacts
Mécanique	ING.
Électrique	ING.
Structure	WSP. MARTIN CHAMPAGNE
Civil	ING.

Client

**AGENCE PARCS CANADA**  
1899 Boulevard de Périgny  
Chambly, J3L 4C3

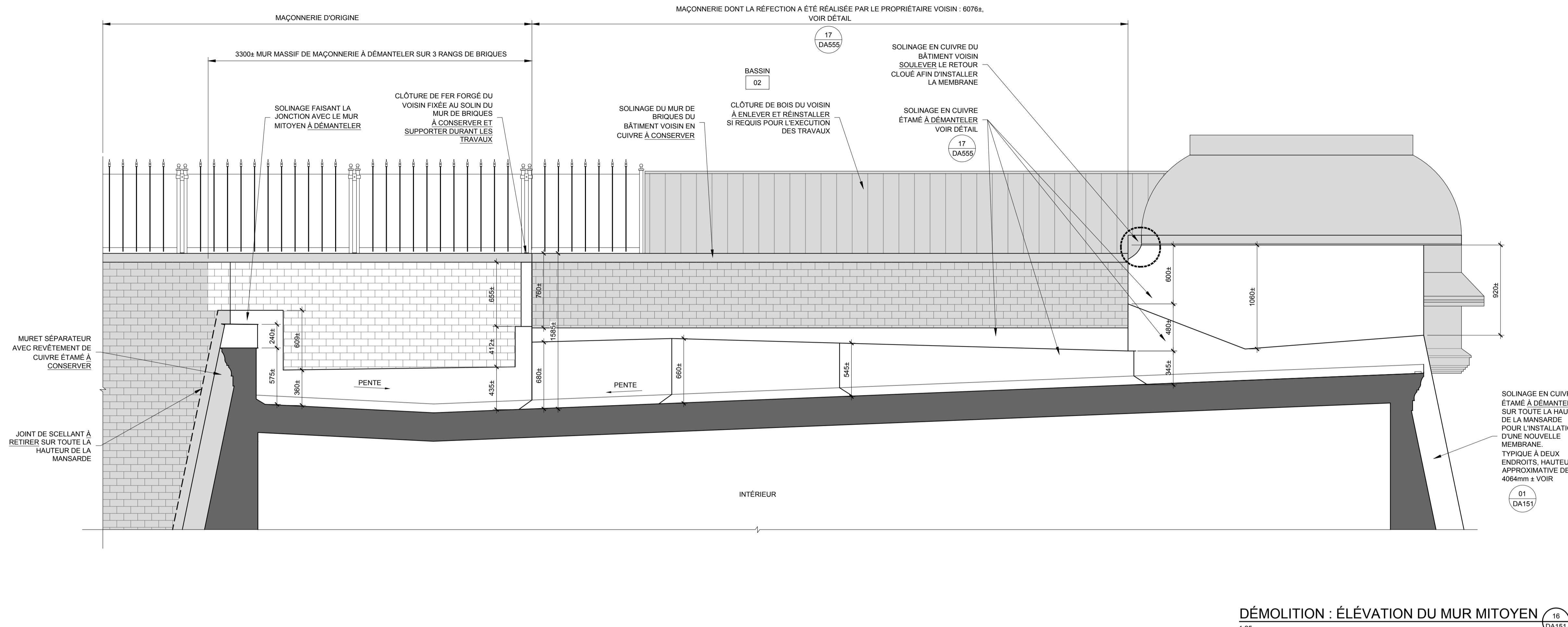
Projet

**MAISON SIR GEORGE-ÉTIENNE CARTIER**  
RÉFECTION DE LA TOITURE

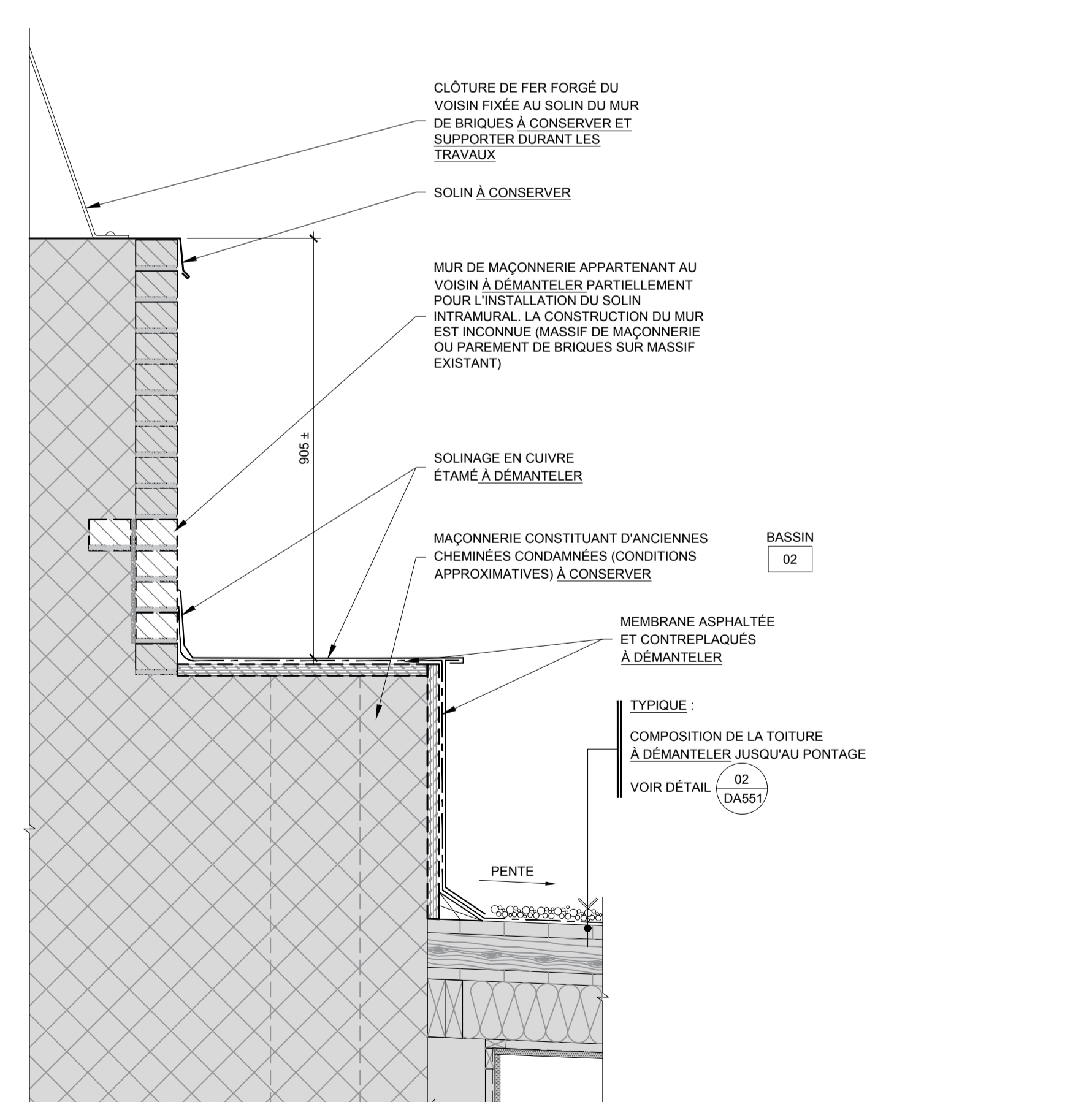
458 rue Notre-Dame Est  
Montréal, H2Y 1C8  
Appel d'offre No: 5P201-17-5089  
Projet No: 45384692

Titre  
**DÉMOLITION : ÉLÉVATION ET DÉTAIL DU MUR MITOYEN ET ÉLÉVATION DES LUCARNES**

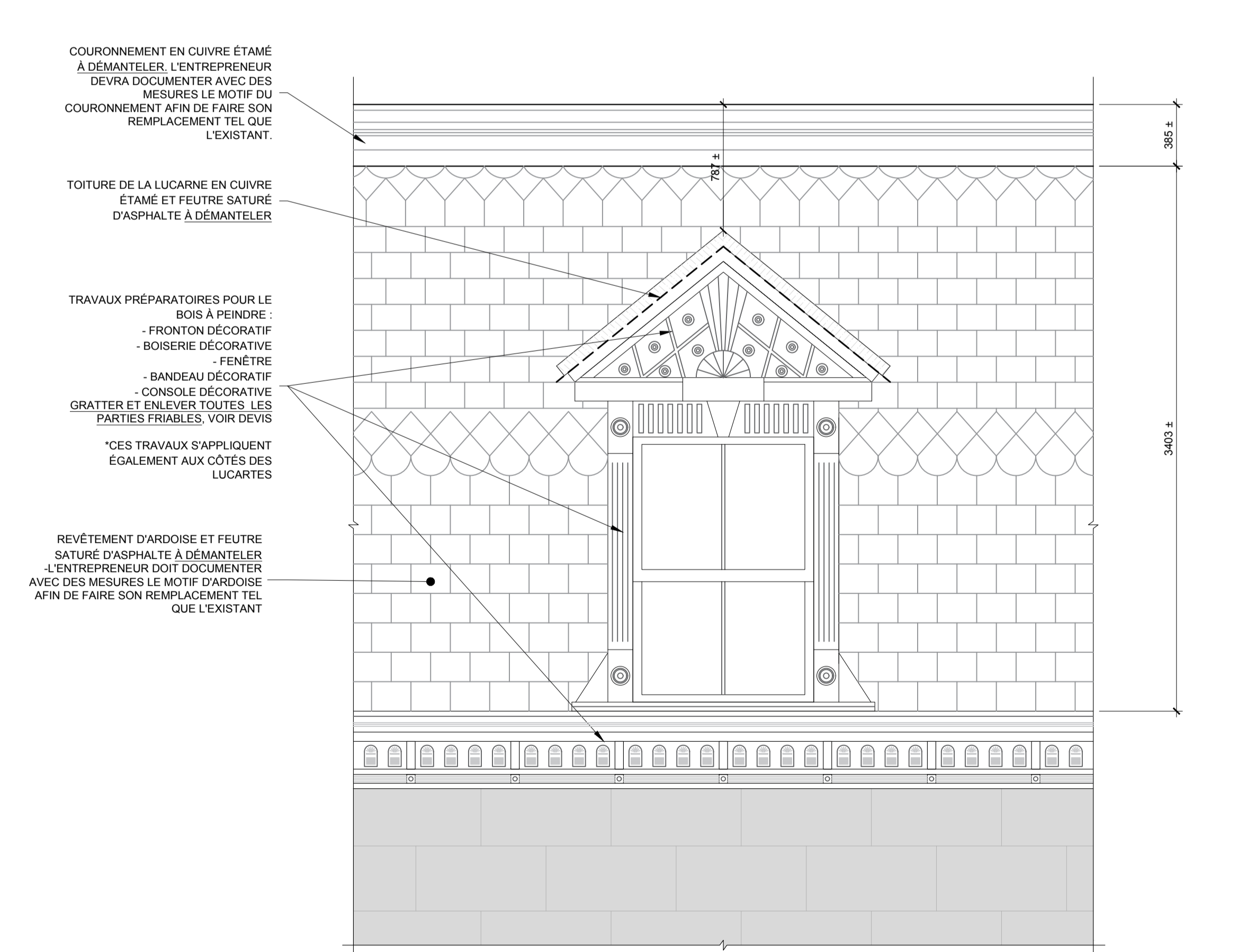
Date	Dessiné: C.B.	Échelle	Dessin
2011	Vérifié: M.C.	INDIQUÉE	D-A555
	V.O: 2017-01-16		Total
			17



**DÉMOLITION : ÉLÉVATION DU MUR MITOYEN** 16 DA151  
1:25



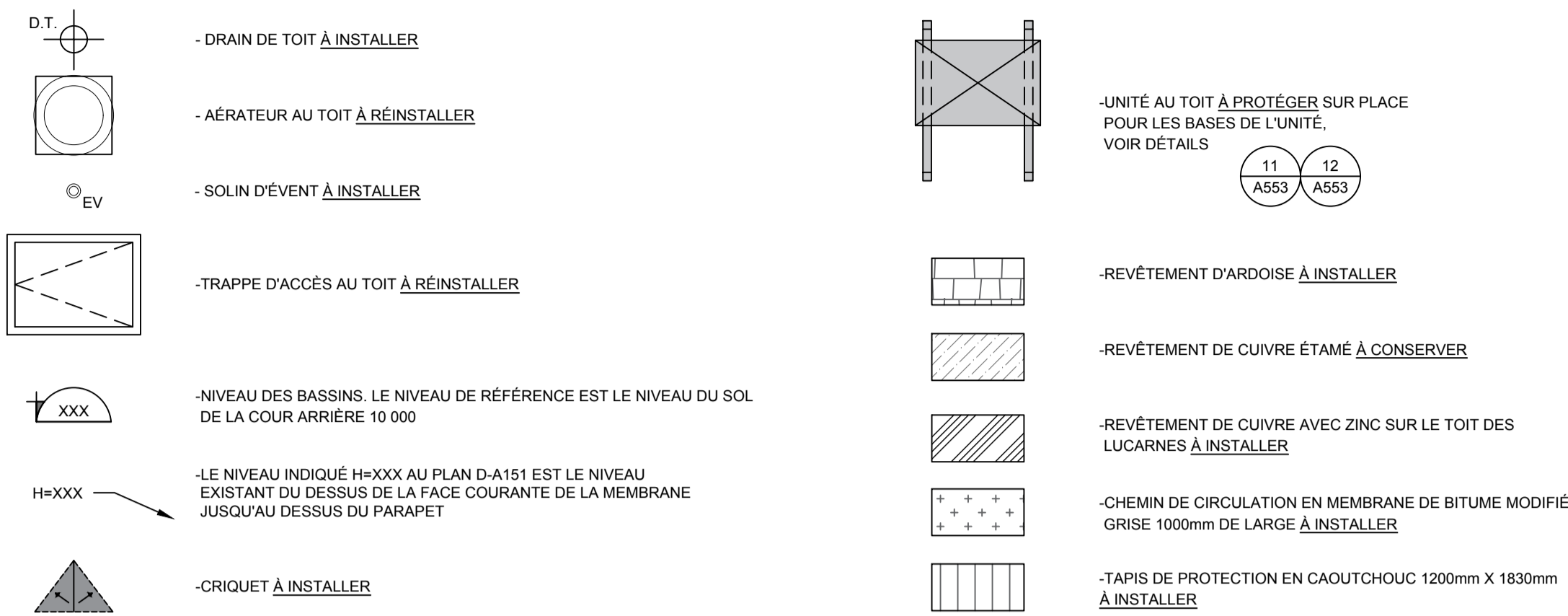
**DÉMOLITION : DÉTAIL DE JONCTION AVEC MUR MITOYEN EN BRIQUES** 17 DA151 17 DA555  
1:10



**TRAVAUX PRÉPARATOIRES : ÉLÉVATION DES LUCARNES ET DU TOIT EN MANSARDE** 18 DA151  
1:25

# ÉMIS POUR APPEL D'OFFRES

## LÉGENDE DE CONSTRUCTION TYPIQUE



## NOTE TRAVAUX DE CONSTRUCTION:

**TRAVAUX DE RECONSTRUCTION:**

- PRÉVOIR DES NOUVELLES BASES D'APPAREILS POUR TOUS LES ÉQUIPEMENTS (ÉVENTS, AÉRATEURS, UNITÉS, ETC.)
- POUR TOUS LES APPAREILS: REHAUSSER LES CONDUITS, LES FILS ÉLECTRIQUES, ETC. AUX NOUVELLES HAUTEURS DES BASES.
- TOUTES LES BASES D'APPAREILS SERONT À 305 mm MIN. VOIR DÉTAIL **TYPE DE A552**

**ÉVENT (TYPE): VOIR DÉTAIL TYPE DE A552**

LE SOLINAGE DE L'ÉVENT EXISTANT EST À REMPLACER

**DRAIN (TYPE): VOIR DÉTAIL TYPE DE A552**


-S'ASSURER QUE LA SURFACE AU PÉRIMÈTRE DU DRAIN EST PLUS BASSE QUE LA MEMBRANE, À VÉRIFIER À LA SOUS-COUCHE

**PARAPETS (TYPE):**

- TOUS LES PARAPETS SERONT DE LA MÊME HAUTEUR. CETTE HAUTEUR SERA DÉTERMINÉE AVEC EXACTITUDE SUITE AUX MESURES PRISES AU CHANTIER. HAUTEUR MINIMALE DE 200mm AU-DESSUS DE LA MEMBRANE FINIE, SELON LES NORMES AMCO.
- HAUTEUR MAX. APPROXIMATIVE VARIE SELON L'EMPLACEMENT SUR LE BASSIN
- TOUTES LES BULLES DE RÉFÉRENCE SONT TYPIQUES ET S'APPLIQUENT À L'ENSEMBLE DU PROJET

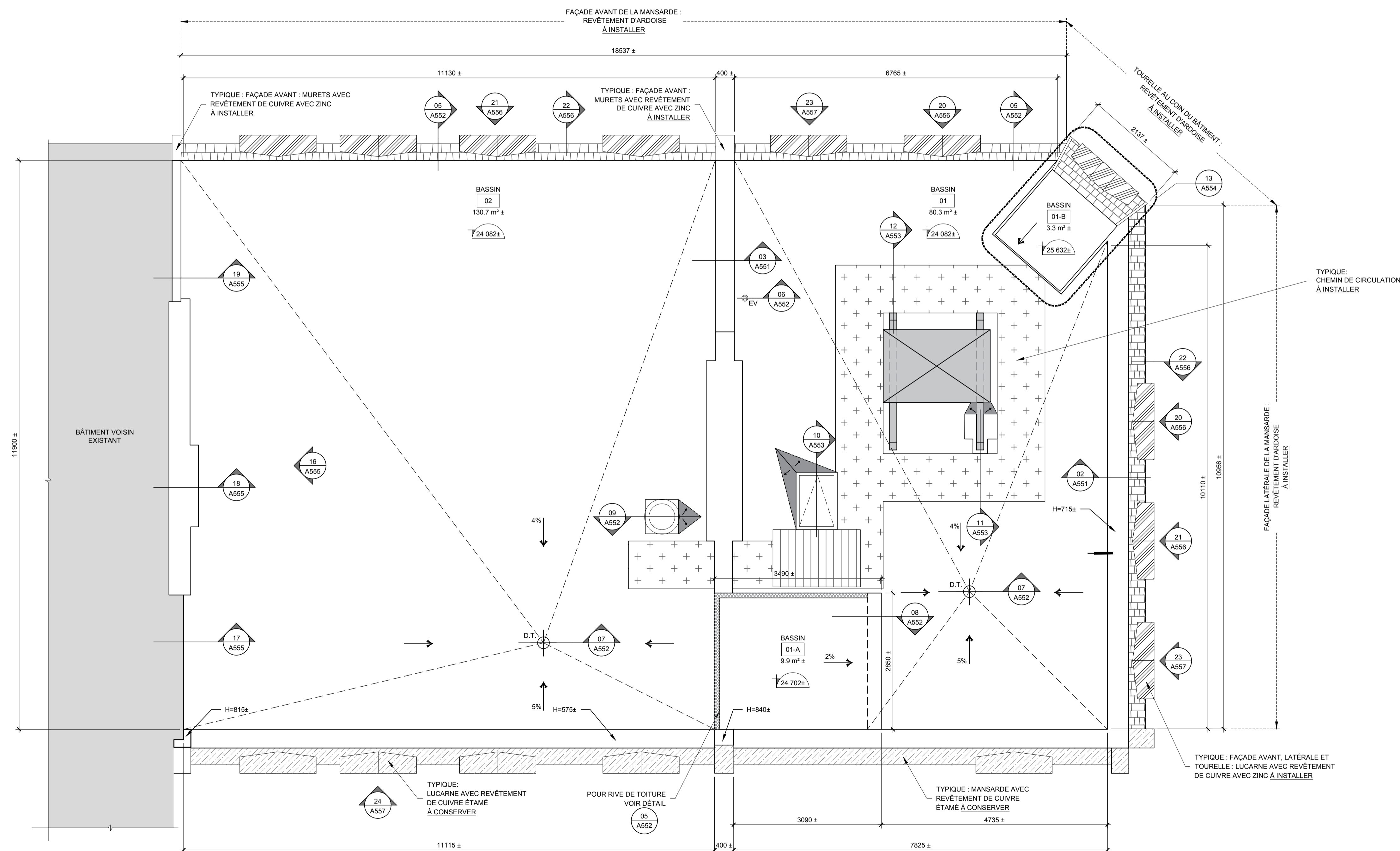
**BASSINS 01 ET 02: PRÉSENCE DE PENTES EXISTANTES DANS LA STRUCTURE**

**BASSINS 01-A ET 01-B: AJOUT D'UNE PENTE DE 2%**



## LIGNE DE VIE

INSTALLATION DE LA LIGNE DE VIE - VOIR INGÉNIERIE (ADDENDA)

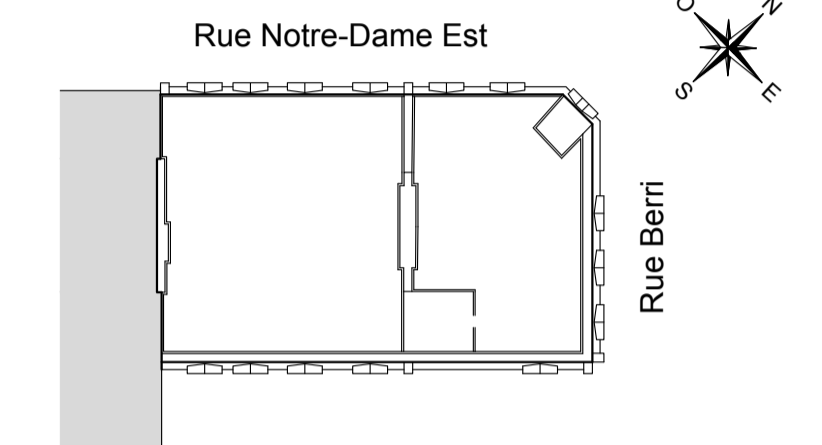


### Notes

- L'ENTREPRENEUR DEVRA VÉRIFIER TOUTES LES DIMENSIONS ET INDICATIONS AUX PLANS. AUCUNE DIMENSION NE DEVRA ÊTRE PRISE SUR LES DESSINS À L'AIDE D'UNE ÉCHELLE. L'ENTREPRENEUR DEVRA AVISER L'ARCHITECTE DE TOUTE ERREUR OU OMISSION SUR LES PLANS AVANT LE DÉBUT DES TRAVAUX.
- FORMAT DE PAGE: A-1
- NOTE DROITS D'AUTEUR:
  - L'ARCHITECTE DÉTIENT DES DROITS D'AUTEUR SUR LE PROJET. VOIR DEVIS SECTION 01 11 00
  - LES FICHIERS DWG SONT LA PROPRIÉTÉ DE L'ARCHITECTE ET NE SERONT PAS TRANSMIS À D'AUTRES

**CE PLAN NE PEUT PAS ÊTRE UTILISÉ POUR LA CONSTRUCTION**

### Plan-clé



6			
5			
4			
3			
2			
1	2017/08/25	ÉMIS POUR APPEL D'OFFRES	C.B.
No	aaaa/mm/jj	RÉVISIONS	PAR

**CASONI ARCHITECTE**

3077 RUE PEUGEOT  
SUITE 203  
L'AVAIL (QUÉBEC)  
H7L 5C4

Sceau

Ingénierie	Firmes & Contacts
Mécanique	ING.
Électrique	ING.
Structure	WSP. MARTIN CHAMPAGNE
Civil	ING.

Client

AGENCE PARCS CANADA  
1899 Boulevard de Périgny  
Chambly, J3L 4C3

Projet

**MAISON SIR GEORGE-ÉTIENNE CARTIER RÉFECTION DE LA TOITURE**

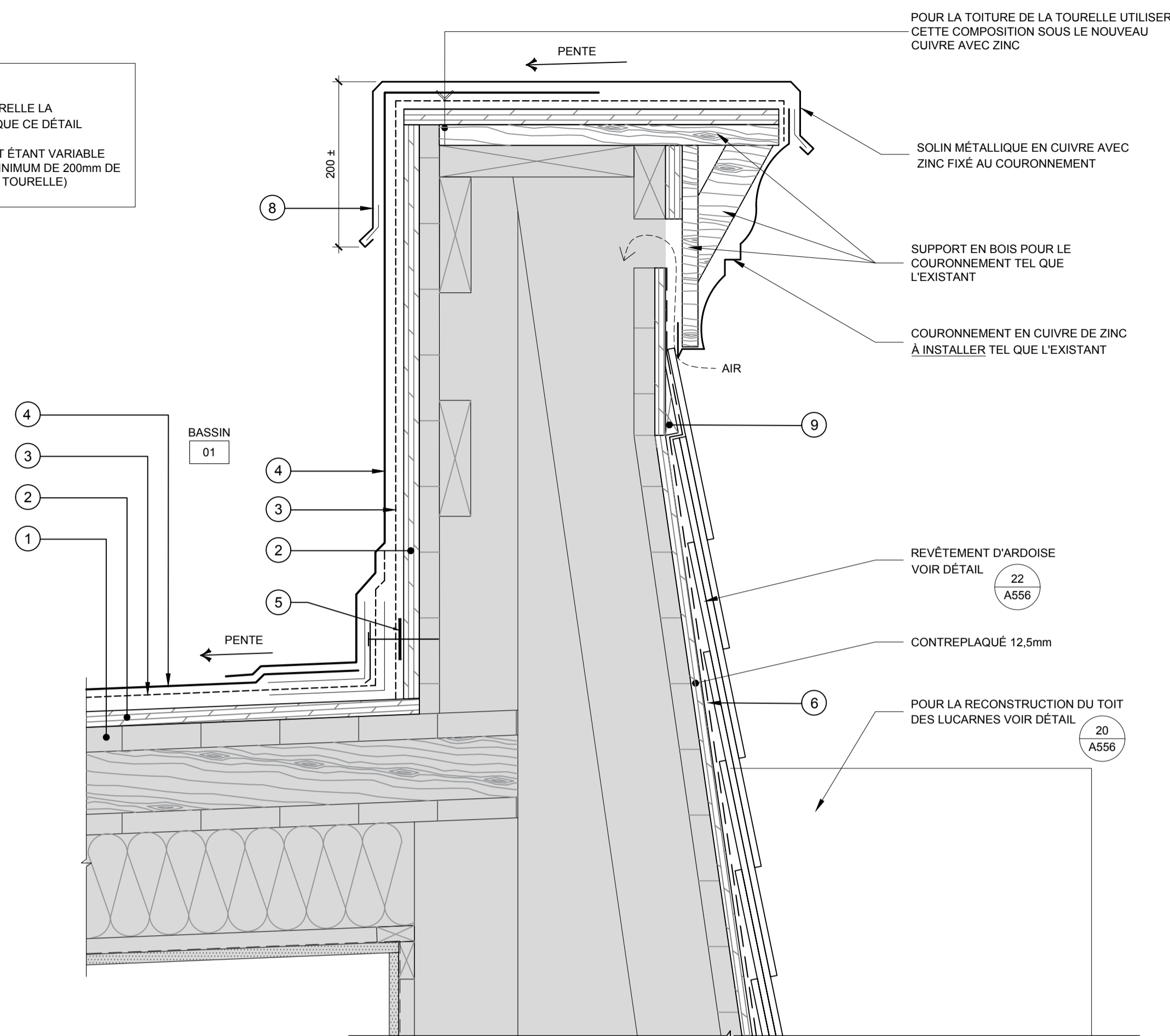
458 rue Notre-Dame Est  
Montréal, H2Y 1C8  
Appel d'offre No: 5P201-17-5089  
Projet No: 45384692

Titre	CONSTRUCTION : PLAN DES BASSINS 01, 01-A, 01-B ET 02		
-------	---------------------------------------------------------	--	--

Date	Dessiné: C.B.	Échelle	Dessin
2011	Vérifié: M.C.	1:50	A151
	V.O: 2017-01-16		Total
			17

**NOTES:**

- POUR LE TOIT DE LA TOURELLE LA COMPOSITION SERA TEL QUE CE DÉTAIL
- LA HAUTEUR DU PARAPET ÉTANT VARIABLE S'ASSURER D'AVOIR UN MINIMUM DE 200mm DE HAUT (JONCTION AVEC LA TOURELLE)



**CONSTRUCTION : DÉTAIL TYPIQUE DE PARAPET** 02  
1:5 FAÇADE LATÉRALE A151

**LÉGENDE**

- 1 PONTAGE EN PLANCHES DE BOIS EXISTANT
  - 2 CONTREPLAQUÉ 19mm ÉPAISSEUR
  - 3 MEMBRANE DE SOUS-COUCHE DE BITUME MODIFIÉ AU SBS POUR LES SURFACES COURANTES, RELEVÉS ET PARAPETS
  - 4 MEMBRANE DE FINITION BLANCHE DE BITUME MODIFIÉ AU SBS POUR LES SURFACES COURANTES, RELEVÉS ET PARAPETS
  - 5 PLAQUE D'ACIER 3mm ÉP. X 50mm DE LARGE EN CONTINUE POUR FIXATION DE LA BARRE D'ANCRAGE
  - 6 MEMBRANE ÉLASTOMÈRE MURALE
  - 7 JOINT DE DILATATION, VOIR DEVIS
  - 8 SOLIN MÉTALLIQUE EN CUIVRE AVEC ZINC, 20 ONCES
  - 9 BLOCAGE EN BOIS POUR SOLINAGE (DIMENSIONS VARIABLES)
  - 10 ISOLANT EN LAINE DE ROCHE
  - 11 BANDE DE RENFORT
  - 12 MURET DE BOIS 38x89mm
  - 13 MURET DE BOIS 38x140mm
  - 14 NOUVEAU REVÊTEMENT DE SUPPORT EN PANNEAUX DE FIBRE MINÉRALE 25.4mm
  - 15 NOUVEAU PARE-VAPEUR MONOCOUCHE SOUDABLE DE BITUME POLYMÈRE MODIFIÉ AU SBS 3.5mm
  - 16 NOUVEL ISOLANT POUR PENTE DE FIBRE MINÉRALE EN PANNEAUX RIGIDES AVEC SURFACE ASPHALTIQUE, VOIR % REQUIS AUX PLANS
- ÉLÉMENTS EXISTANTS

**NOTE:**

LE CUIVRE ÉTAMÉ N'ÉTANT PLUS PRODUIT POUR DES RAISONS ENVIRONNEMENTALES (LE PLOMB), LE CUIVRE SERA DE TYPE CUIVRE RECOUVERT DE ZINC SUR LES DEUX FACES TEL QUE "REVERE - FREEDOM - GRAY".

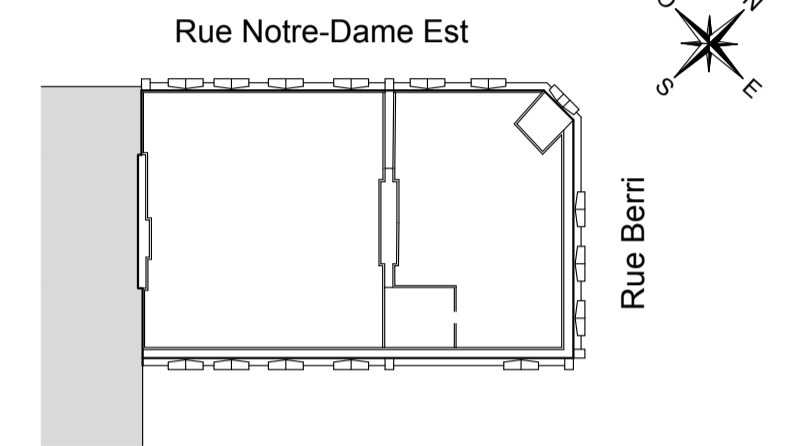
**ÉMIS POUR APPEL D'OFFRES**

**Notes**

- L'ENTREPRENEUR DEVRA VÉRIFIER TOUTES LES DIMENSIONS ET INDICATIONS AUX PLANS. AUCUNE DIMENSION NE DEVRA ÊTRE PRISE SUR LES DESSINS À L'AIDE D'UNE ÉCHELLE. L'ENTREPRENEUR DEVRA AVISER L'ARCHITECTE DE TOUTE ERREUR OU OMISSION SUR LES PLANS AVANT LE DÉBUT DES TRAVAUX.
- FORMAT DE PAGE: A-1
- NOTE DROITS D'AUTEUR:  
-L'ARCHITECTE DÉTIENT DES DROITS D'AUTEUR SUR LE PROJET. VOIR DEVIS SECTION 01 11 00  
-LES FICHIERS DWG SONT LA PROPRIÉTÉ DE L'ARCHITECTE ET NE SERONT PAS TRANSMIS À D'AUTRES

**CE PLAN NE PEUT PAS ÊTRE UTILISÉ POUR LA CONSTRUCTION**

**Plan-clé**



6			
5			
4			
3			
2			
1	2017/08/25	ÉMIS POUR APPEL D'OFFRES	C.B.
No	aaaa/mm/jj	RÉVISIONS	PAR

**CASONI ARCHITECTE**

3077 RUE PELUGEOT  
SUITE 203  
LAWAL (QUÉBEC)  
H7L 5C4

**Sceau**

Ingénierie	Firmes & Contacts
Mécanique	ING.
Électrique	ING.
Structure	WSP. MARTIN CHAMPAGNE
Civil	ING.

**Client**

AGENCE PARCS CANADA  
1899 Boulevard de Périgny  
Chambly, J3L 4C3

**Projet**

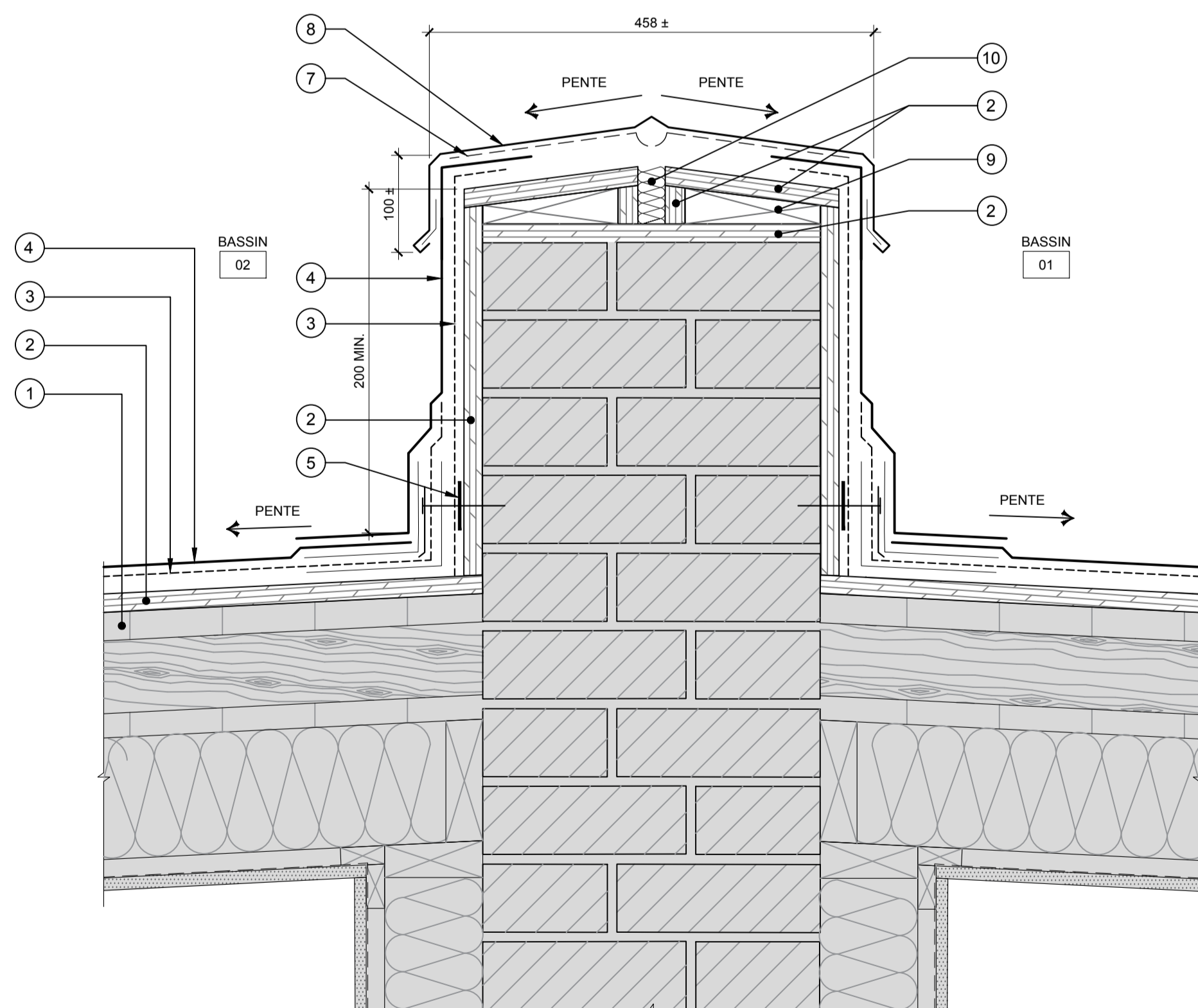
MAISON SIR GEORGE-ÉTIENNE CARTIER  
RÉFECTION DE LA TOITURE

458 rue Notre-Dame Est  
Montréal, H2Y 1C8  
Appel d'offre No: 5P201-17-5089  
Projet No: 45384692

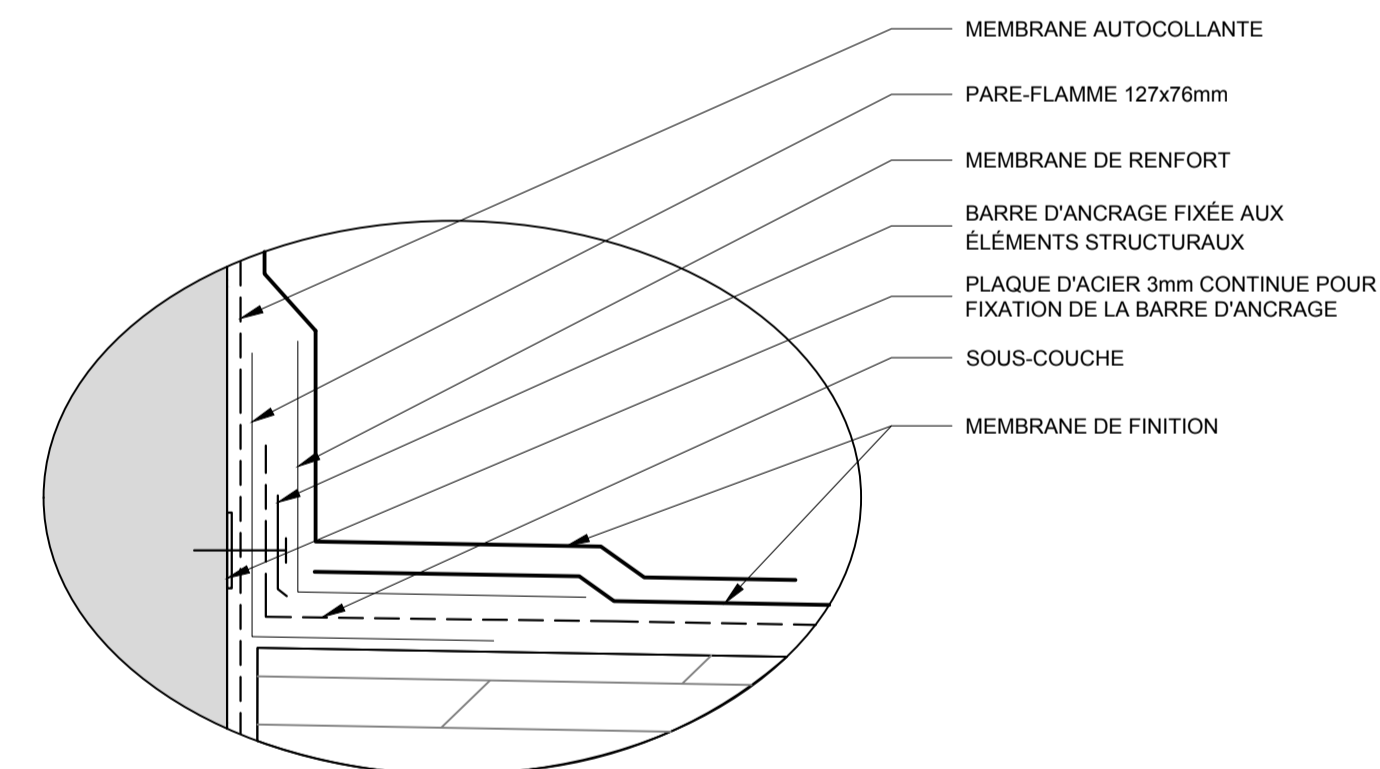
**Titre**

CONSTRUCTION : DÉTAILS NO. 02 À 04  
ET RELEVÉ TYPE

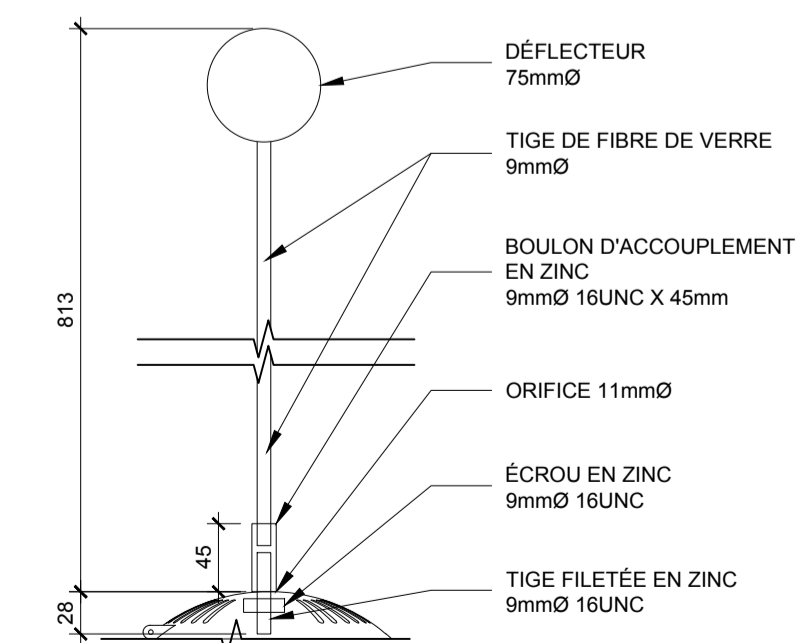
Date	Dessiné: C.B.	Échelle	Dessin
2011	Vérifié: M.C.	INDIQUÉE	A551
	V.O: 2017-01-16		Total
			17



**CONSTRUCTION : DÉTAIL DE JOINT DE CONTRÔLE** 03  
1:5 A151



**JONCTION PARTIE COURANTE / RELEVÉ TYPE**  
AUCUNE ÉCHELLE



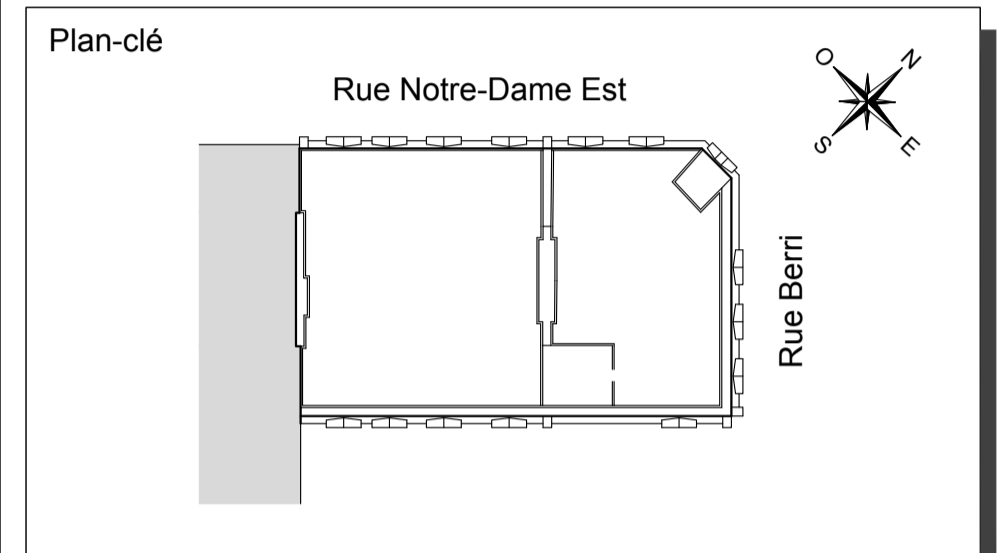
**DÉTAIL TYPIQUE DE TIGE INDICATRICE DU NIVEAU DE NEIGE** 04  
AUCUNE ÉCHELLE A552

# ÉMIS POUR APPEL D'OFFRES

**Notes**

- L'ENTREPRENEUR DEVRA VÉRIFIER TOUTES LES DIMENSIONS ET INDICATIONS AUX PLANS. AUCUNE DIMENSION NE DEVRA ÊTRE PRISE SUR LES DESSINS À L'AIDE D'UNE ÉCHELLE. L'ENTREPRENEUR DEVRA AVISER L'ARCHITECTE DE TOUTE ERREUR OU OMISSION SUR LES PLANS AVANT LE DÉBUT DES TRAVAUX.
- FORMAT DE PAGE: A-1
- NOTE DROITS D'AUTEUR:
  - L'ARCHITECTE DÉTIENT DES DROITS D'AUTEUR SUR LE PROJET. VOIR DEVIS SECTION 01 11 00
  - LES FICHIERS DWG SONT LA PROPRIÉTÉ DE L'ARCHITECTE ET NE SERONT PAS TRANSMIS À D'AUTRES

**CE PLAN NE PEUT PAS ÊTRE UTILISÉ POUR LA CONSTRUCTION**



6			
5			
4			
3			
2			
1	2017/08/25	ÉMIS POUR APPEL D'OFFRES	C.B.
No	aaaa/mm/jj	RÉVISIONS	PAR

**CASONI ARCHITECTE**

3077 RUE PELGEOT  
SUITE 203  
LAWAL (QUÉBEC)  
H7L 5C4

Sceau

Ingénierie	Firmes & Contacts
Mécanique	ING.
Électrique	ING.
Structure	WSP. MARTIN CHAMPAGNE
Civil	ING.

Client

**AGENCE PARCS CANADA**  
1899 Boulevard de Périgny  
Chambly, J3L 4C3

Projet

**MAISON SIR GEORGE-ÉTIENNE CARTIER**  
RÉFECTION DE LA TOITURE

458 rue Notre-Dame Est  
Montréal, H2Y 1C8  
Appel d'offre No: 5P201-17-5089  
Projet No: 45384692

Titre

**CONSTRUCTION : DÉTAILS**  
NO. 05 À 09

Date	Dessiné: C.B.	Échelle	Dessin
2011	Vérifié: M.C.	1:5	A552
	V.O: 2017-01-16		Total
			17

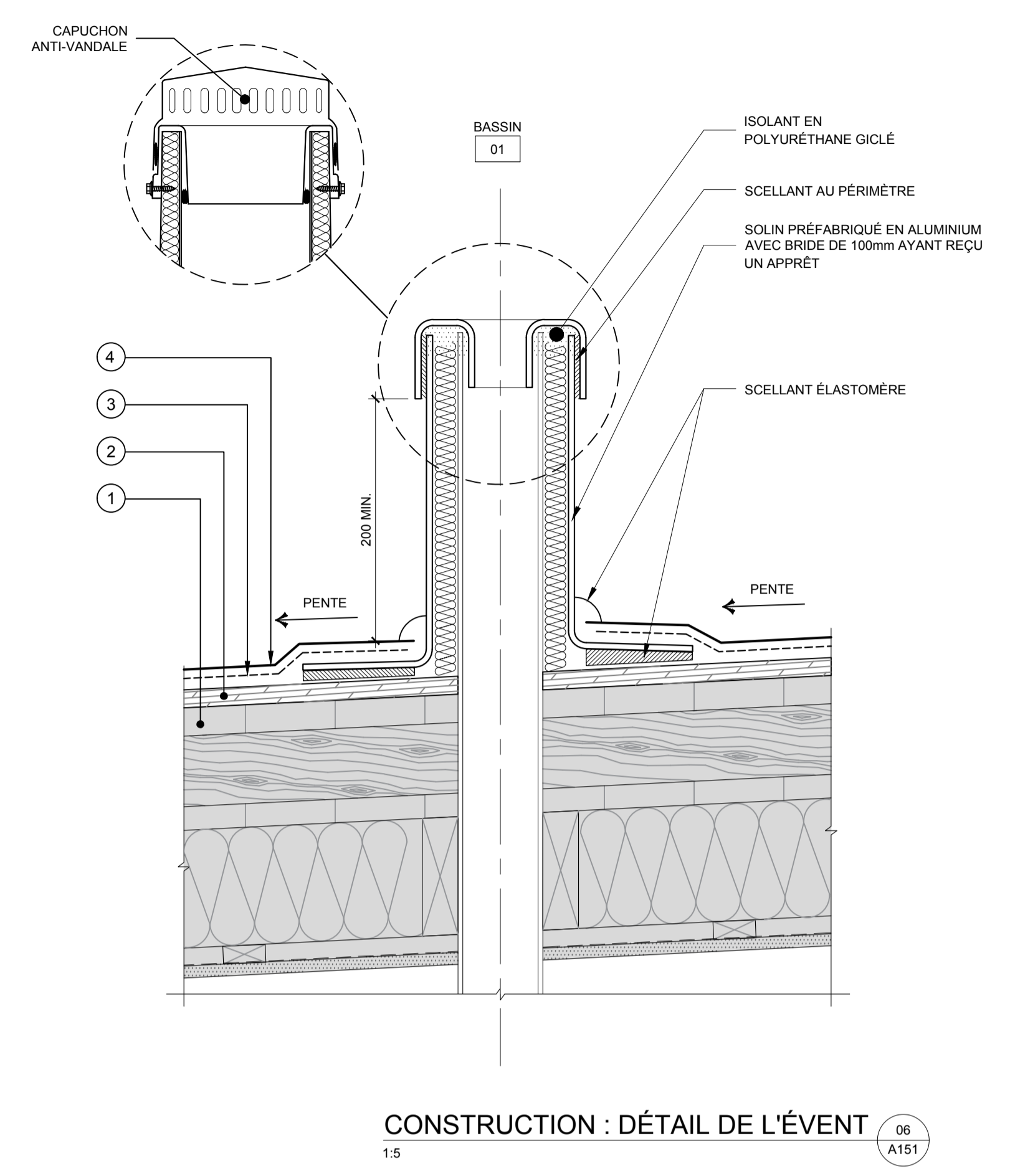
**LÉGENDE**

- PONTAGE EN PLANCHES DE BOIS EXISTANT
- CONTREPLAQUÉ 19mm ÉPAISSEUR
- MEMBRANE DE SOUS-COUCHE DE BITUME MODIFIÉ AU SBS POUR LES SURFACES COURANTES, RELEVÉS ET PARAPETS
- MEMBRANE DE FINITION BLANCHE DE BITUME MODIFIÉ AU SBS POUR LES SURFACES COURANTES, RELEVÉS ET PARAPETS
- PLAQUE D'ACIER 3mm ÉP. X 50mm DE LARGE EN CONTINUE POUR FIXATION DE LA BARRE D'ANCRAGE
- MEMBRANE ÉLASTOMÈRE MURALE
- JOINT DE DILATATION, VOIR DEVIS
- SOLIN MÉTALLIQUE EN CUIVRE AVEC ZINC, 20 ONCES
- BLOCAGE EN BOIS POUR SOLINAGE (DIMENSIONS VARIABLES)
- ISOLANT EN LAINE DE ROCHE
- BANDE DE RENFORT
- MURET DE BOIS 38x89mm
- MURET DE BOIS 38x140mm
- NOUVEAU REVÊTEMENT DE SUPPORT EN PANNEAUX DE FIBRE MINÉRALE 25.4mm
- NOUVEAU PARE-VAPEUR MONOCOUCHE SOUDABLE DE BITUME POLYMÈRE MODIFIÉ AU SBS 3.5mm
- NOUVEL ISOLANT POUR PENTE DE FIBRE MINÉRALE EN PANNEAUX RIGIDES AVEC SURFACE ASPHALTIQUE, VOIR % REQUIS AUX PLANS

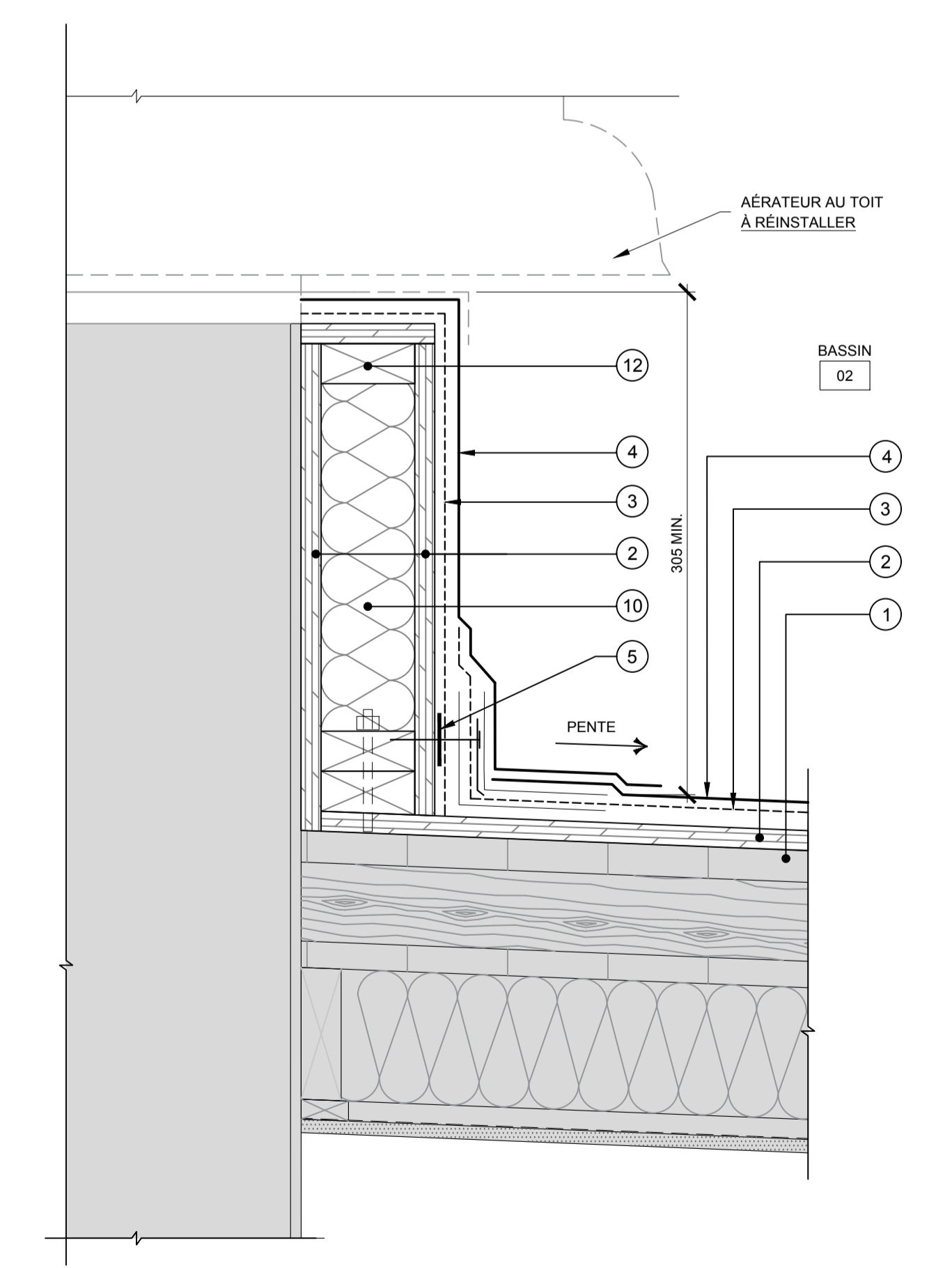
■ ÉLÉMENTS EXISTANTS

**NOTE:**

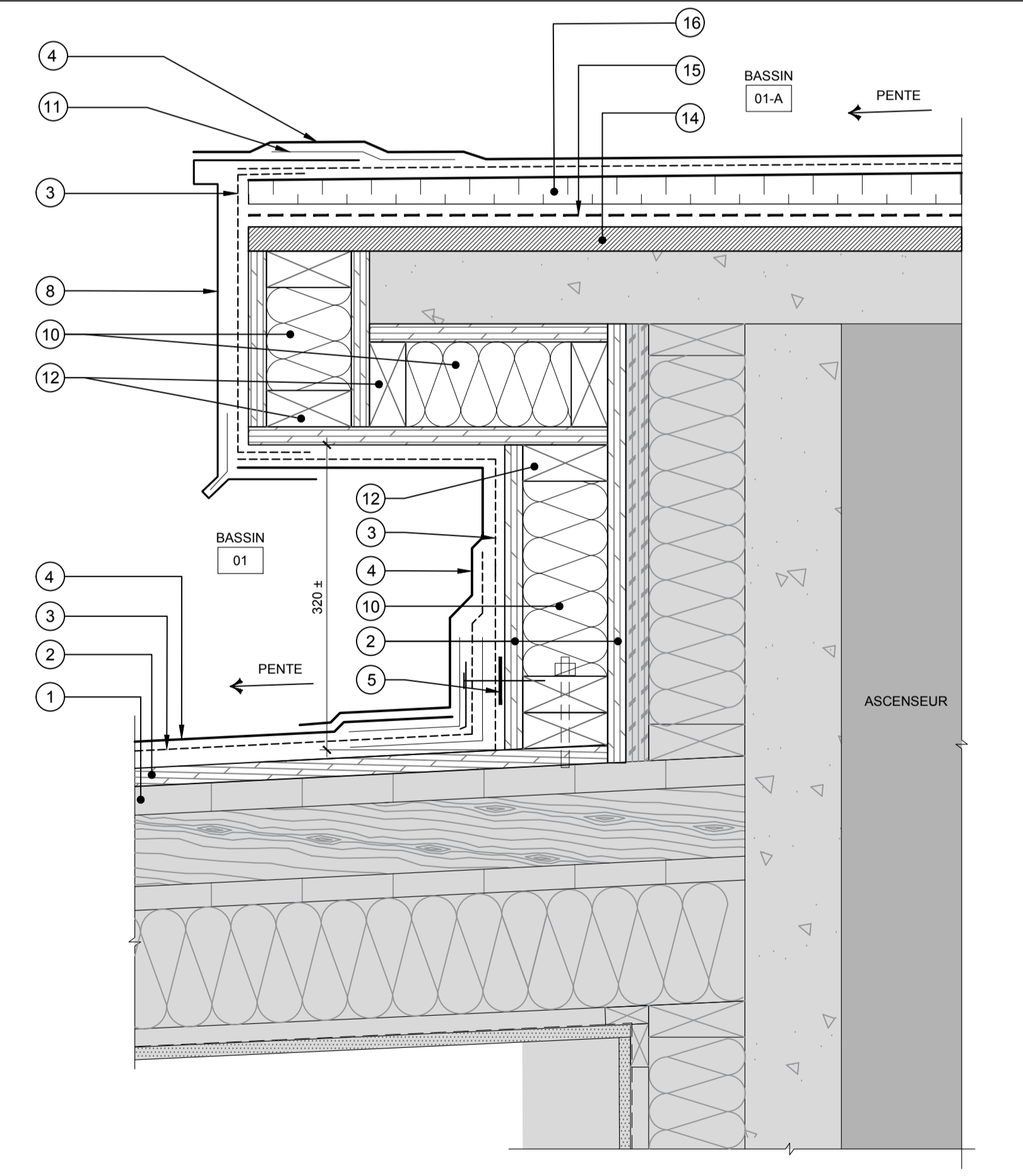
LE CUIVRE ÉTAMÉ N'ÉTANT PLUS PRODUIT POUR DES RAISONS ENVIRONNEMENTALES (LE PLOMB), LE CUIVRE SERA DE TYPE CUIVRE RECOUVERT DE ZINC SUR LES DEUX FACES TEL QUE "REVERE - FREEDOM - GRAY".



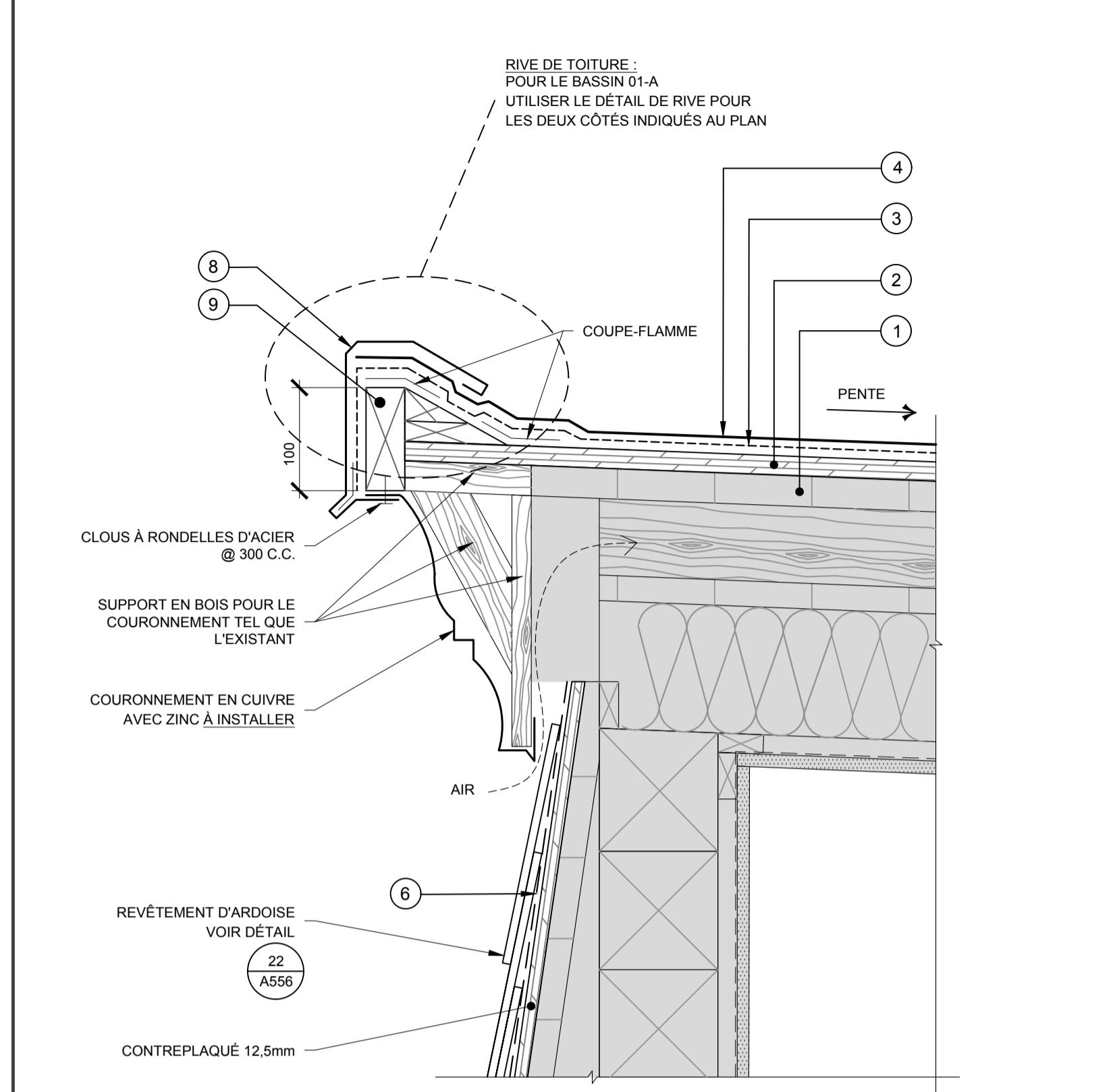
CONSTRUCTION : DÉTAIL DE L'ÉVENT 06  
1:5 A151



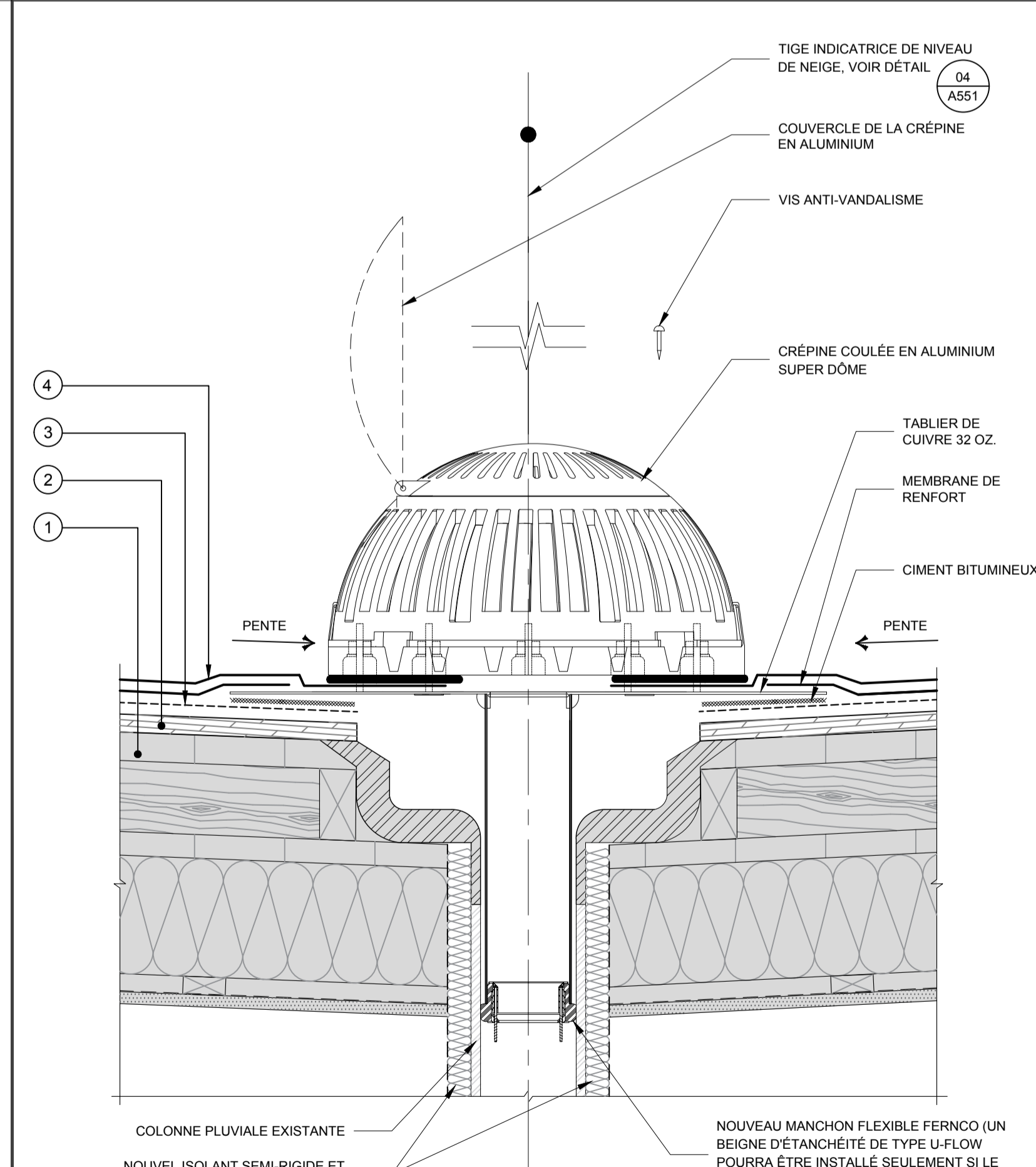
CONSTRUCTION : DÉTAIL DE BASE D'AÉRATEUR DE TOIT 09  
1:5 A151



CONSTRUCTION : DÉTAIL DE L'APPENDICE AU TOIT 08  
1:5 BASSIN 01-A A151



CONSTRUCTION : DÉTAIL TYPIQUE DU LARMIER 05  
1:5 FAÇADE AVANT A151



CONSTRUCTION : DÉTAIL TYPIQUE DE DRAIN 07  
1:5 A151

# ÉMIS POUR APPEL D'OFFRES

## Notes

- L'ENTREPRENEUR DEVRA VÉRIFIER TOUTES LES DIMENSIONS ET INDICATIONS AUX PLANS. AUCUNE DIMENSION NE DEVRA ÊTRE PRISE SUR LES DESSINS À L'AIDE D'UNE ÉCHELLE. L'ENTREPRENEUR DEVRA AVISER L'ARCHITECTE DE TOUTE ERREUR OU OMISSION SUR LES PLANS AVANT LE DÉBUT DES TRAVAUX.

- FORMAT DE PAGE: A-1

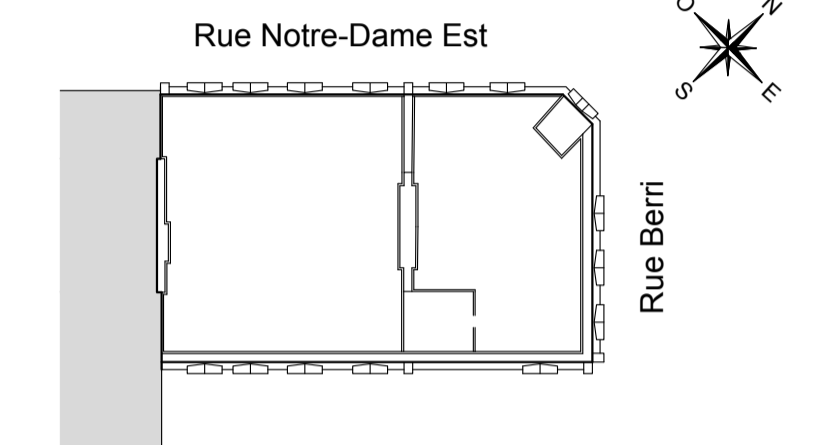
- NOTE DROITS D'AUTEUR:

L'ARCHITECTE DÉTIENT DES DROITS D'AUTEUR SUR LE PROJET. VOIR DEVIS SECTION 01 11 00

LES FICHIERS DWG SONT LA PROPRIÉTÉ DE L'ARCHITECTE ET NE SERONT PAS TRANSMIS À D'AUTRES

**CE PLAN NE PEUT PAS ÊTRE UTILISÉ POUR LA CONSTRUCTION**

## Plan-clé



6			
5			
4			
3			
2			
1	2017/08/25	ÉMIS POUR APPEL D'OFFRES	C.B.
No	aaaa/mm/jj	RÉVISIONS	PAR

**CASONI ARCHITECTE**

3077 RUE PEUGEOT  
SUITE 203  
LAVAL (QUÉBEC)  
H7L 5C4

Sceau	
-------	--

Ingénierie	Firmes & Contacts
Mécanique	ING.
Électrique	ING.
Structure	WSP. MARTIN CHAMPAGNE
Civil	ING.

Client

AGENCE PARCS CANADA  
1899 Boulevard de Périgny  
Chambly, J3L 4C3

Projet

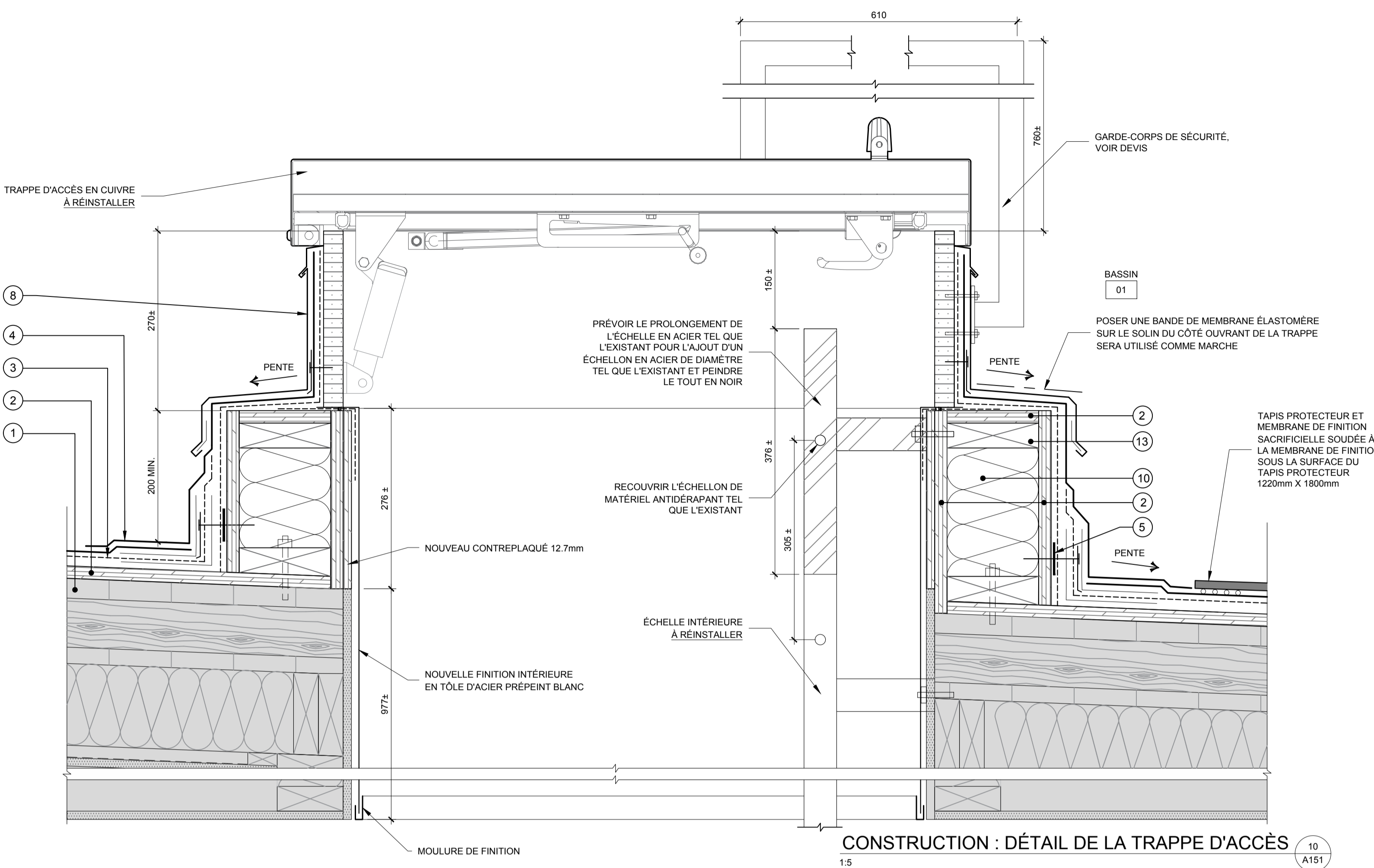
**MAISON SIR GEORGE-ÉTIENNE CARTIER RÉFECTION DE LA TOITURE**

458 rue Notre-Dame Est  
Montréal, H2Y 1C8  
Appel d'offre No: 5P201-17-5089  
Projet No: 45384692

Titre

**CONSTRUCTION : DÉTAILS DES BASES DE L'UNITÉ AU TOIT ET DE LA TRAPPE D'ACCÈS**

Date	Dessiné: C.B.	Échelle	Dessin
2011	Vérifié: M.C.	1:5	A553
	V.O: 2017-01-16		Total
			17

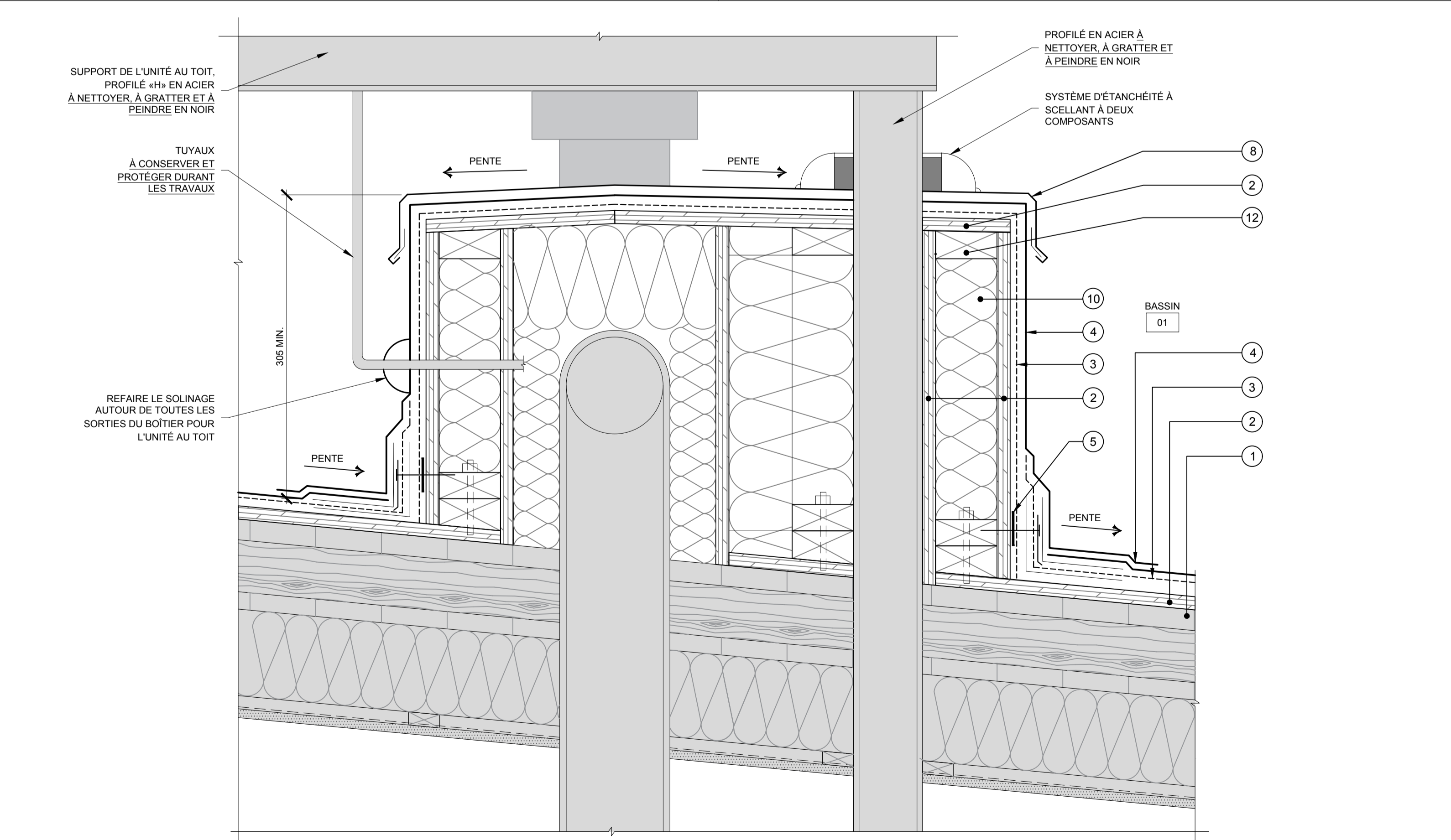


CONSTRUCTION : DÉTAIL DE LA TRAPPE D'ACCÈS 10 A151 1:5

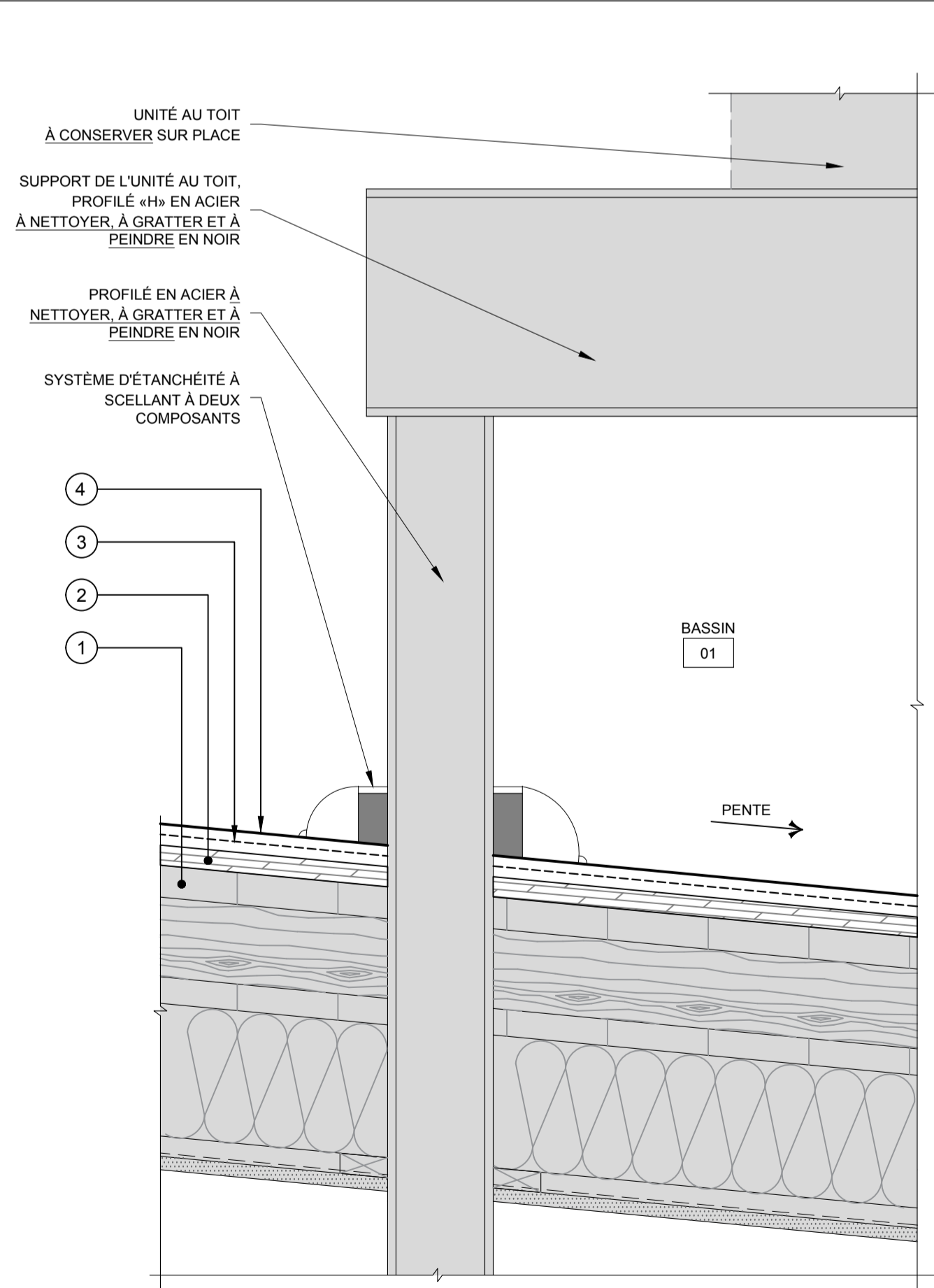
- ### LÉGENDE
- PONTAGE EN PLANCHES DE BOIS EXISTANT
  - CONTREPLAQUÉ 19mm ÉPAISSEUR
  - MEMBRANE DE SOUS-COUCHE DE BITUME MODIFIÉ AU SBS POUR LES SURFACES COURANTES, RELEVÉS ET PARAPETS
  - MEMBRANE DE FINITION BLANCHE DE BITUME MODIFIÉ AU SBS POUR LES SURFACES COURANTES, RELEVÉS ET PARAPETS
  - PLAQUE D'ACIER 3mm ÉP. X 50mm DE LARGE EN CONTINUE POUR FIXATION DE LA BARRE D'ANCRAGE
  - MEMBRANE ÉLASTOMÈRE MURALE
  - JOINT DE DILATATION, VOIR DEVIS
  - SOLIN MÉTALLIQUE EN CUIVRE AVEC ZINC, 20 ONCES
  - BLOCAGE EN BOIS POUR SOLINAGE (DIMENSIONS VARIABLES)
  - ISOLANT EN LAINE DE ROCHE
  - BANDE DE RENFORT
  - MURET DE BOIS 38x89mm
  - MURET DE BOIS 38x140mm
  - NOUVEAU REVÊTEMENT DE SUPPORT EN PANNEAUX DE FIBRE MINÉRALE 25.4mm
  - NOUVEAU PARE-VAPEUR MONOCOUCHE SOUDABLE DE BITUME POLYMÈRE MODIFIÉ AU SBS 3.5mm
  - NOUVEL ISOLANT POUR PENTE DE FIBRE MINÉRALE EN PANNEAUX RIGIDES AVEC SURFACE ASPHALTIQUE, VOIR % REQUIS AUX PLANS
- ÉLÉMENTS EXISTANTS

**NOTE:**

LE CUIVRE ÉTAMÉ N'ÉTANT PLUS PRODUIT POUR DES RAISONS ENVIRONNEMENTALES (LE PLOMB), LE CUIVRE SERA DE TYPE CUIVRE RECOUVERT DE ZINC SUR LES DEUX FACES TEL QUE "REVERE - FREEDOM - GRAY".



CONSTRUCTION : DÉTAIL DU BOÎTIER À LA BASE DE L'UNITÉ AU TOIT 11 A151 1:5



CONSTRUCTION : DÉTAIL TYPIQUE DU SUPPORT DE L'UNITÉ AU TOIT 12 A151 1:5

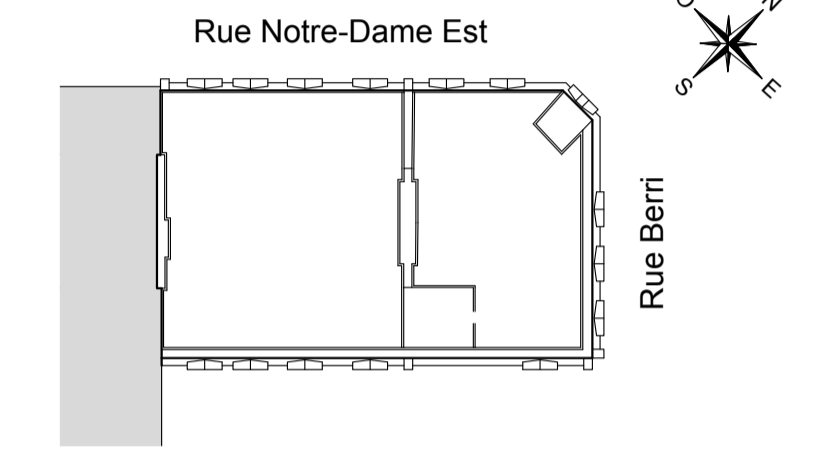
# ÉMIS POUR APPEL D'OFFRES

## Notes

- L'ENTREPRENEUR DEVRA VÉRIFIER TOUTES LES DIMENSIONS ET INDICATIONS AUX PLANS. AUCUNE DIMENSION NE DEVRA ÊTRE PRISE SUR LES DESSINS À L'AIDE D'UNE ÉCHELLE. L'ENTREPRENEUR DEVRA AVISER L'ARCHITECTE DE TOUTE ERREUR OU OMISSION SUR LES PLANS AVANT LE DÉBUT DES TRAVAUX.
- FORMAT DE PAGE: A-1
- NOTE DROITS D'AUTEUR:
  - L'ARCHITECTE DÉTIENT DES DROITS D'AUTEUR SUR LE PROJET. VOIR DEVIS SECTION 01 11 00
  - LES FICHIERS DWG SONT LA PROPRIÉTÉ DE L'ARCHITECTE ET NE SERONT PAS TRANSMIS À D'AUTRES

**CE PLAN NE PEUT PAS ÊTRE UTILISÉ POUR LA CONSTRUCTION**

## Plan-clé



6			
5			
4			
3			
2			
1	2017/08/25	ÉMIS POUR APPEL D'OFFRES	C.B.
No	aaaa/mm/jj	RÉVISIONS	PAR


**CASONI ARCHITECTE**

3077 RUE PEUGEOT  
SUITE 203  
LAVAL (QUÉBEC)  
H7L 5C4

Sceau

Ingénierie	Firmes & Contacts
Mécanique	ING.
Électrique	ING.
Structure	WSP. MARTIN CHAMPAGNE
Civil	ING.

Client

 **AGENCE PARCS CANADA**  
1899 Boulevard de Périgny  
Chambly, J3L 4C3

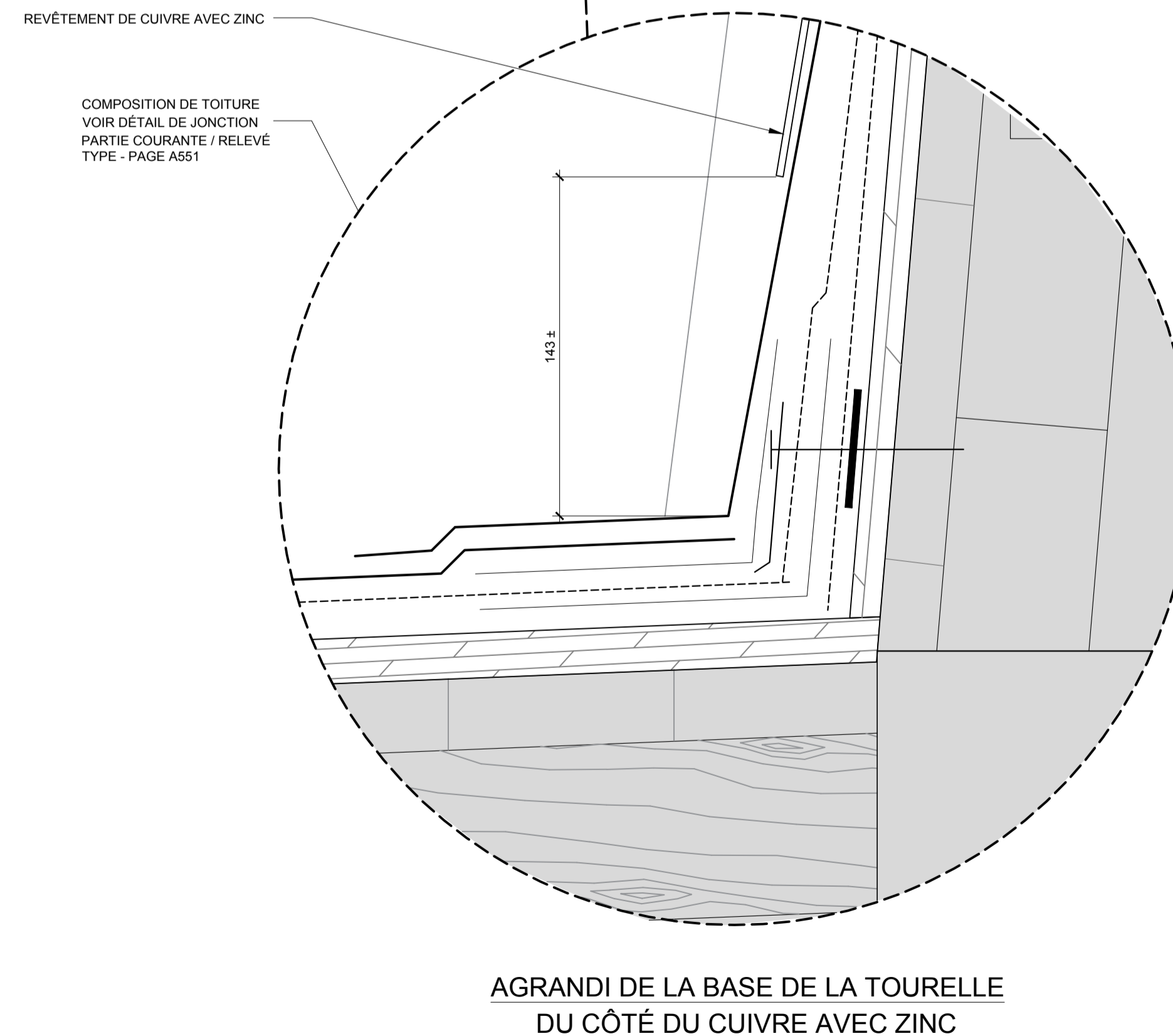
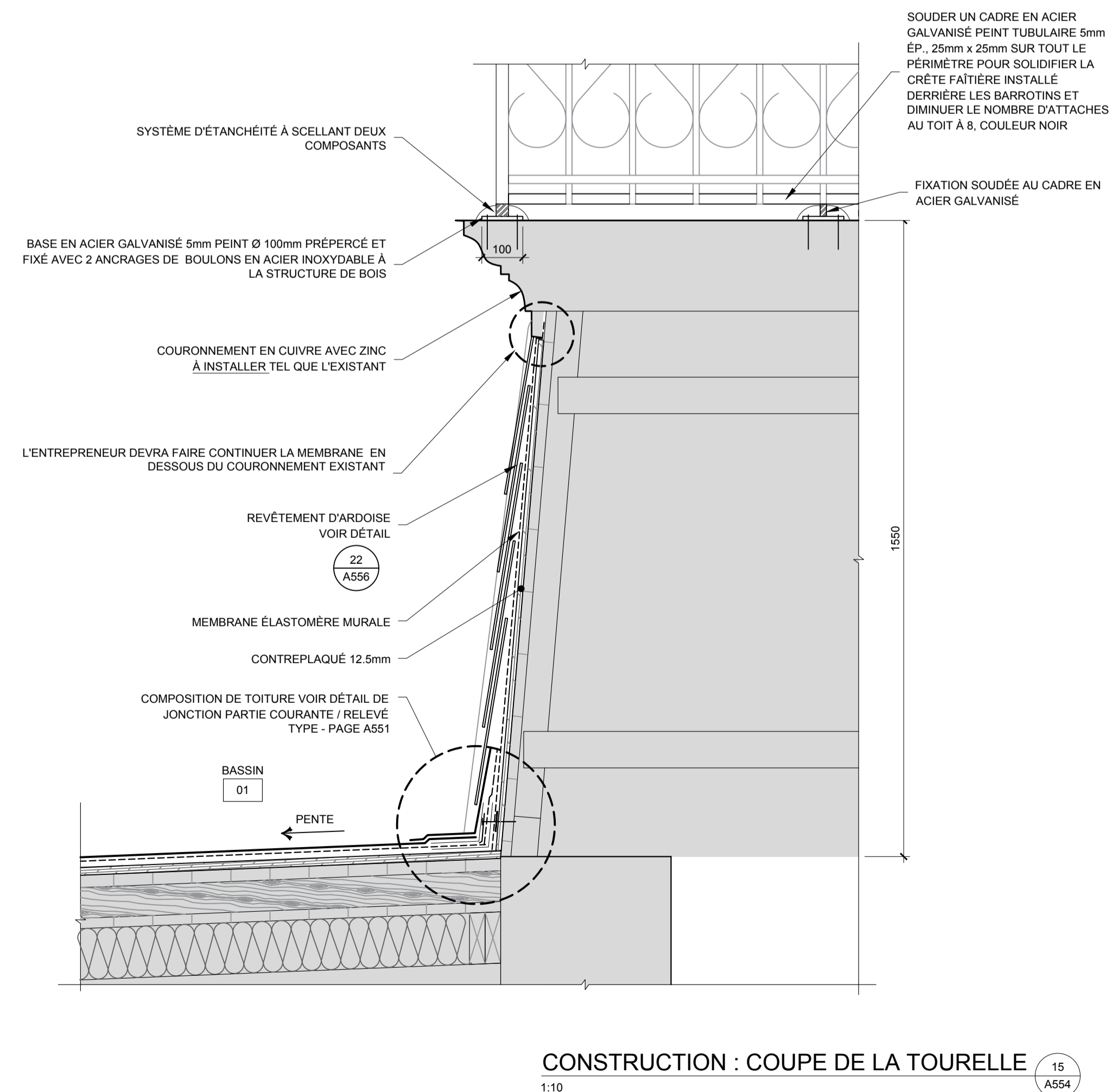
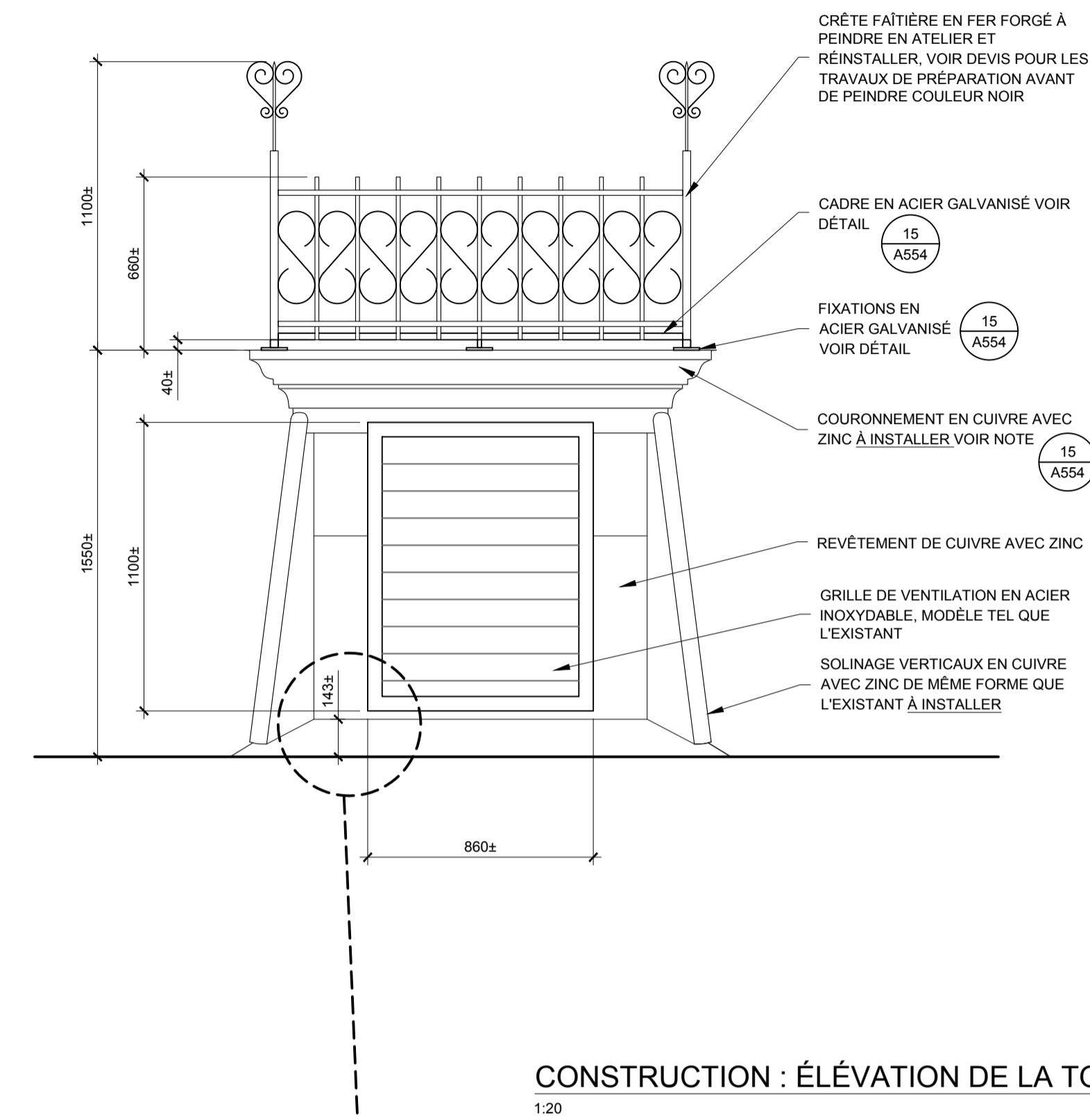
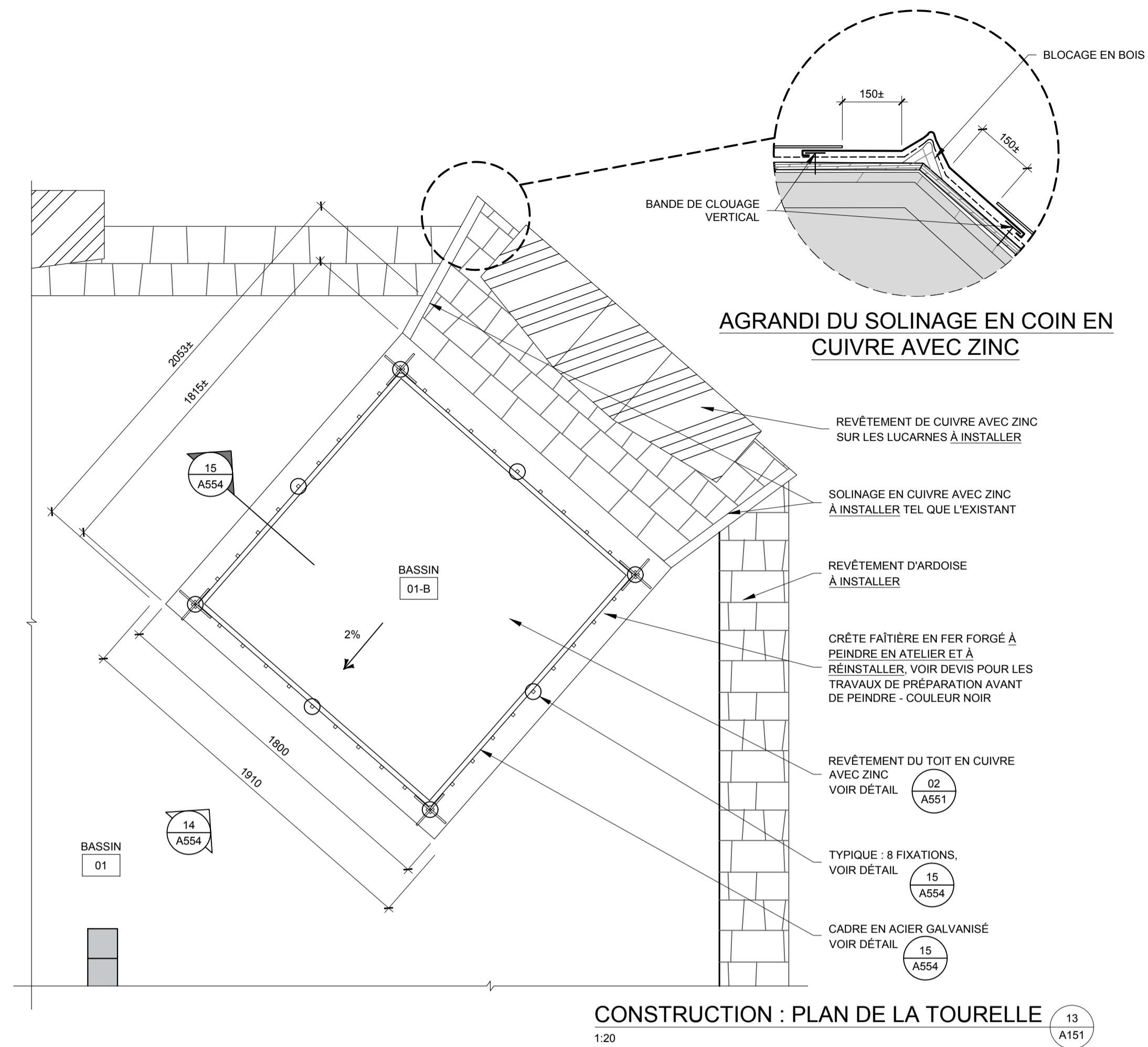
Projet

**MAISON SIR GEORGE-ÉTIENNE CARTIER**  
RÉFECTION DE LA TOITURE

458 rue Notre-Dame Est  
Montréal, H2Y 1C8  
Appel d'offre No: 5P201-17-5089  
Projet No: 45384692

Titre  
**CONSTRUCTION: PLAN, COUPE ET ÉLÉVATION DE LA TOURELLE**

Date	Dessiné: C.B.	Échelle	Dessin
2011	Vérifié: M.C.	INDIQUÉE	A554
	V.O: 2017-01-16		Total
			17



# ÉMIS POUR APPEL D'OFFRES

## Notes

- L'ENTREPRENEUR DEVRA VÉRIFIER TOUTES LES DIMENSIONS ET INDICATIONS AUX PLANS. AUCUNE DIMENSION NE DEVRA ÊTRE PRISE SUR LES DESSINS À L'AIDE D'UNE ÉCHELLE. L'ENTREPRENEUR DEVRA AVISER L'ARCHITECTE DE TOUTE ERREUR OU OMISSION SUR LES PLANS AVANT LE DÉBUT DES TRAVAUX.

- FORMAT DE PAGE: A-1

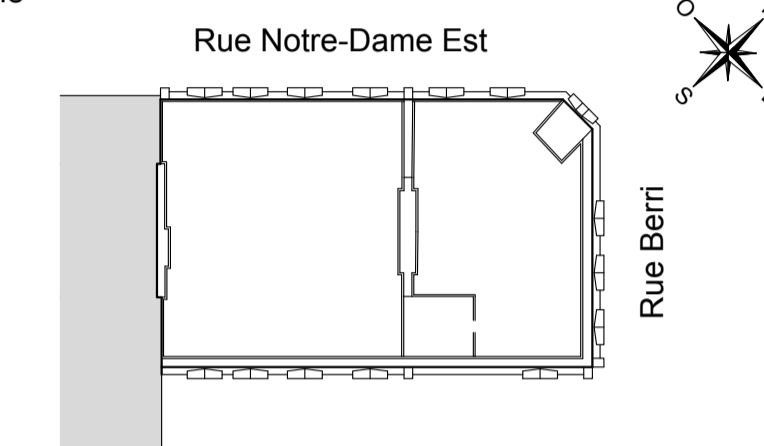
- NOTE DROITS D'AUTEUR:

L'ARCHITECTE DÉTIENT DES DROITS D'AUTEUR SUR LE PROJET. VOIR DEVIS SECTION 01 11 00

LES FICHIERS DWG SONT LA PROPRIÉTÉ DE L'ARCHITECTE ET NE SERONT PAS TRANSMIS À D'AUTRES

**CE PLAN NE PEUT PAS ÊTRE UTILISÉ POUR LA CONSTRUCTION**

## Plan-clé



6			
5			
4			
3			
2			
1	2017/08/25	ÉMIS POUR APPEL D'OFFRES	C.B.
No	aaaa/mm/jj	RÉVISIONS	PAR

**CASONI ARCHITECTE**

3077 RUE PEUGEOT  
SUITE 203  
LAVAL (QUÉBEC)  
H7L 5C4

## Sceau

Ingénierie	Firmes & Contacts
Mécanique	ING.
Électrique	ING.
Structure	WSP. MARTIN CHAMPAGNE
Civil	ING.

Client

**AGENCE PARCS CANADA**  
1899 Boulevard de Périgny  
Chambly, J3L 4C3

Projet

**MAISON SIR GEORGE-ÉTIENNE CARTIER**  
RÉFECTION DE LA TOITURE

458 rue Notre-Dame Est  
Montréal, H2Y 1C8  
Appel d'offre No: 5P201-17-5089  
Projet No: 45384692

Titre

**CONSTRUCTION: DÉTAILS DU MUR MITOYEN ET TRAVAUX DE MAÇONNERIE**

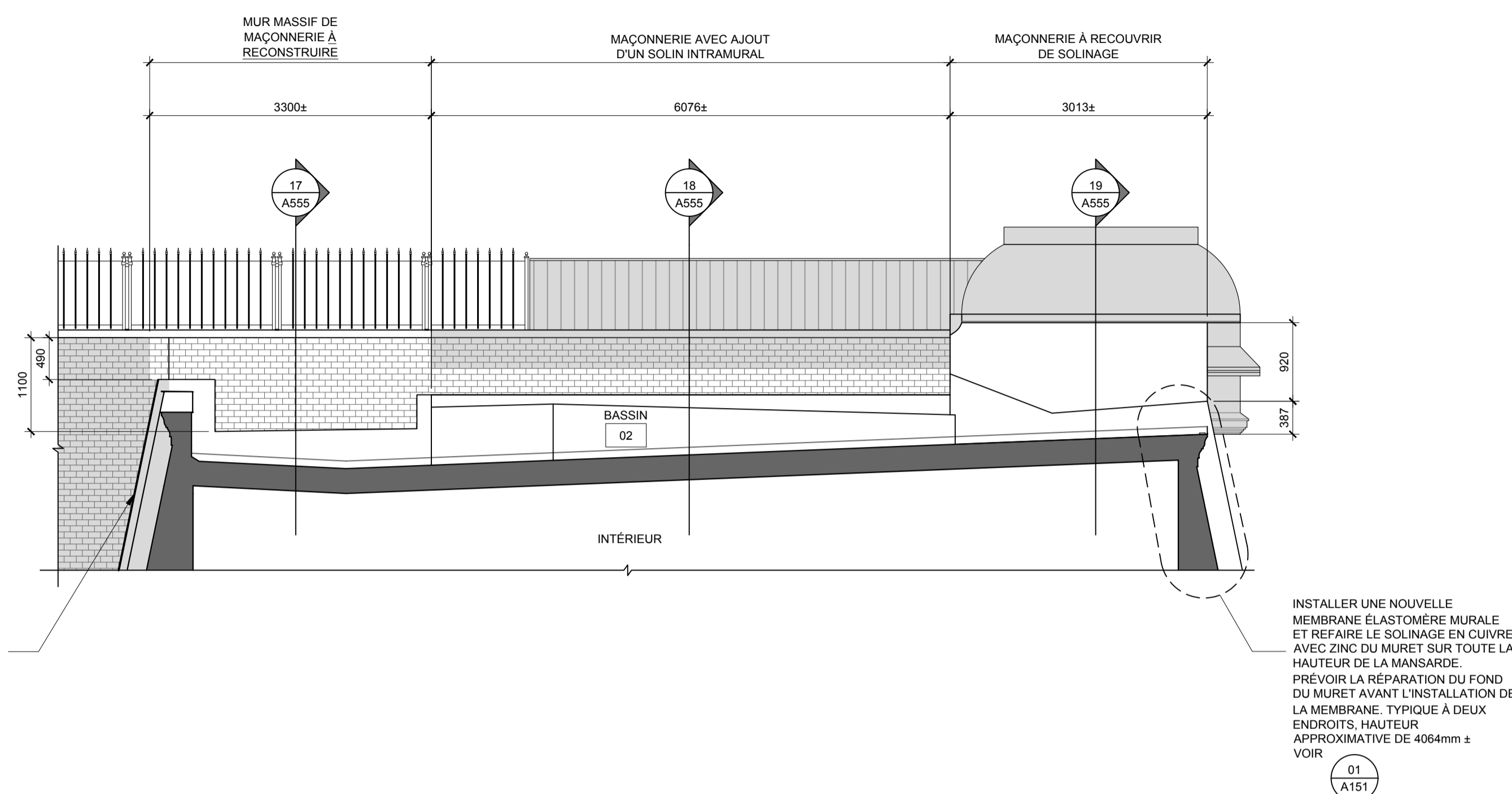
Date	Dessiné: C.B.	Échelle	Dessin
2011	Vérifié: M.C.	INDIQUÉE	A555
	V.O: 2017-01-16		Total
			17

## LÉGENDE

- PONTAGE EN PLANCHES DE BOIS EXISTANT
  - CONTREPLAQUÉ 19mm ÉPAISSEUR
  - MEMBRANE DE SOUS-COUCHE DE BITUME MODIFIÉ AU SBS POUR LES SURFACES COURANTES, RELEVÉS ET PARAPETS
  - MEMBRANE DE FINITION BLANCHE DE BITUME MODIFIÉ AU SBS POUR LES SURFACES COURANTES, RELEVÉS ET PARAPETS
  - PLAQUE D'ACIER 3mm ÉP. X 50mm DE LARGE EN CONTINUE POUR FIXATION DE LA BARRE D'ANCRAGE
  - MEMBRANE ÉLASTOMÈRE MURALE
  - JOINT DE DILATATION, VOIR DEVIS
  - SOLIN MÉTALLIQUE EN CUIVRE AVEC ZINC, 20 ONCES
  - BLOCAGE EN BOIS POUR SOLINAGE (DIMENSIONS VARIABLES)
  - ISOLANT EN LAINE DE ROCHE
  - BANDE DE RENFORT
  - MURET DE BOIS 38x89mm
  - MURET DE BOIS 38x140mm
  - NOUVEAU REVÊTEMENT DE SUPPORT EN PANNEAUX DE FIBRE MINÉRALE 25.4mm
  - NOUVEAU PARE-VAPEUR MONOCOUCHE SOUDABLE DE BITUME POLYMÈRE MODIFIÉ AU SBS 3.5mm
  - NOUVEL ISOLANT POUR PENTE DE FIBRE MINÉRALE EN PANNEAUX RIGIDES AVEC SURFACE ASPHALTIQUE, VOIR % REQUIS AUX PLANS
- ÉLÉMENTS EXISTANTS

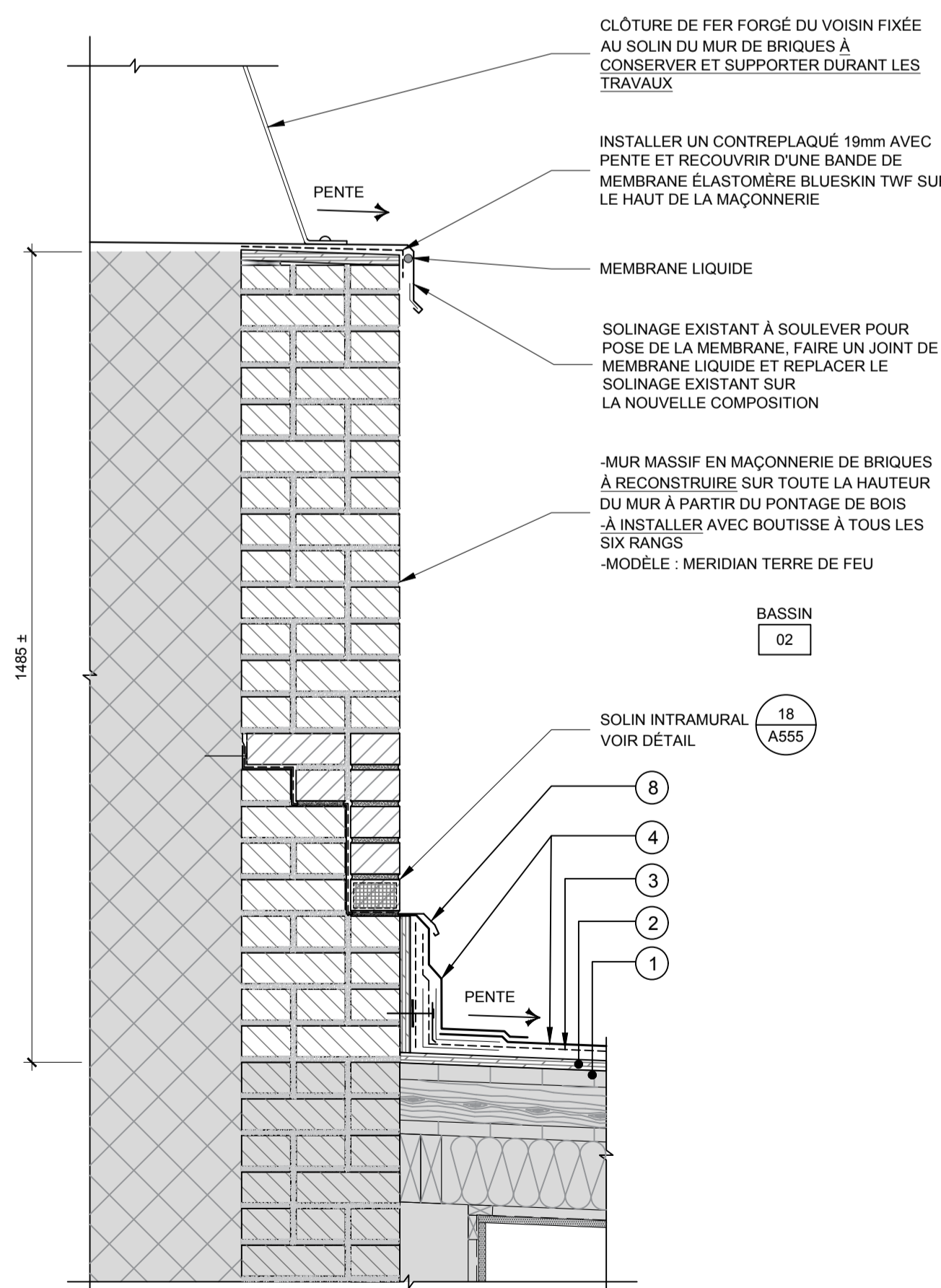
## NOTE:

LE CUIVRE ÉTAMÉ N'ÉTANT PLUS PRODUIT POUR DES RAISONS ENVIRONNEMENTALES (LE PLOMB), LE CUIVRE SERA DE TYPE CUIVRE RECOUVERT DE ZINC SUR LES DEUX FACES TEL QUE "REVERE - FREEDOM - GRAY".



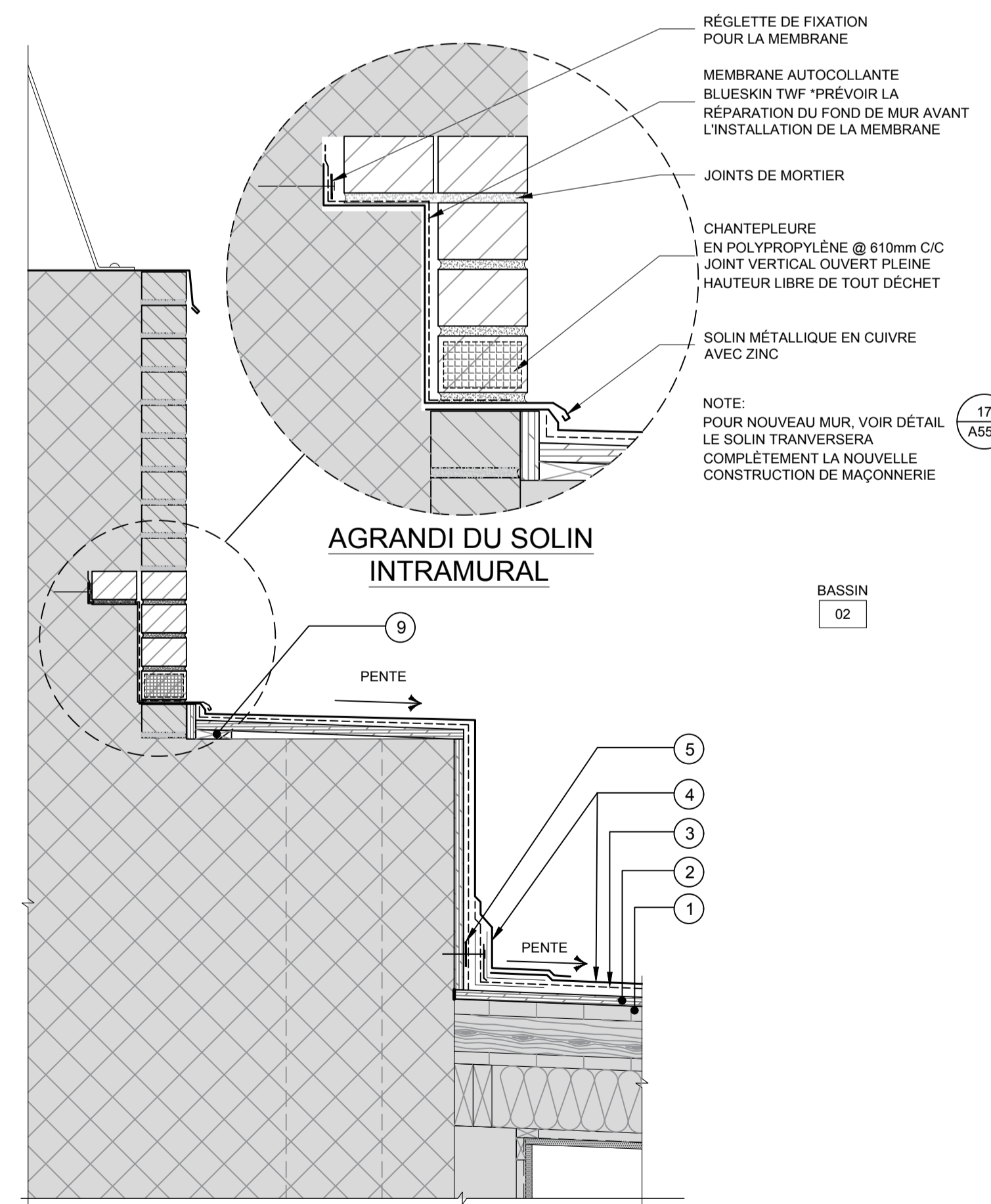
## CONSTRUCTION : ÉLÉVATION DU MUR MITOYEN

1:50



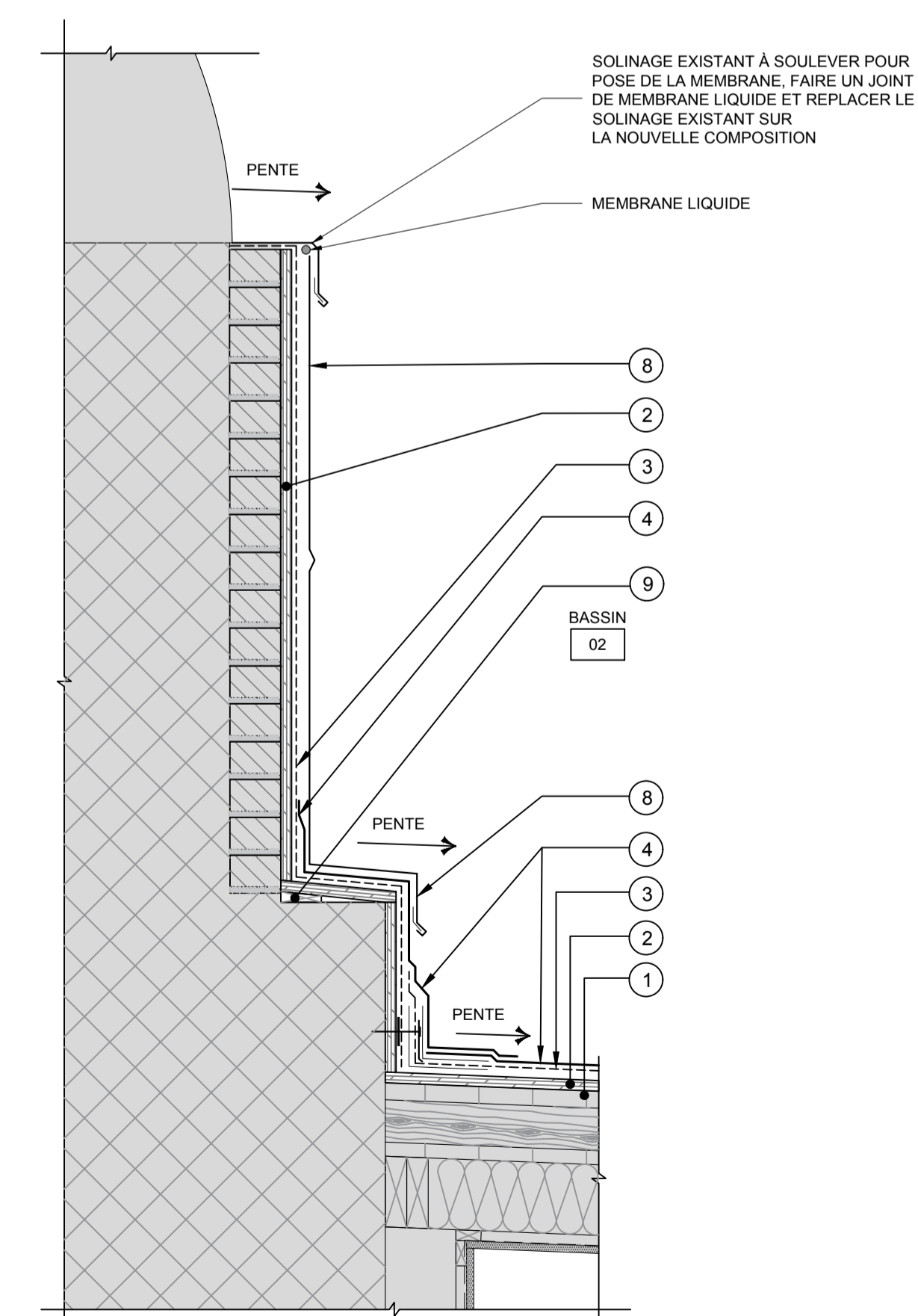
## CONSTRUCTION : DÉTAIL DE MUR MASSIF DE MAÇONNERIE

1:10



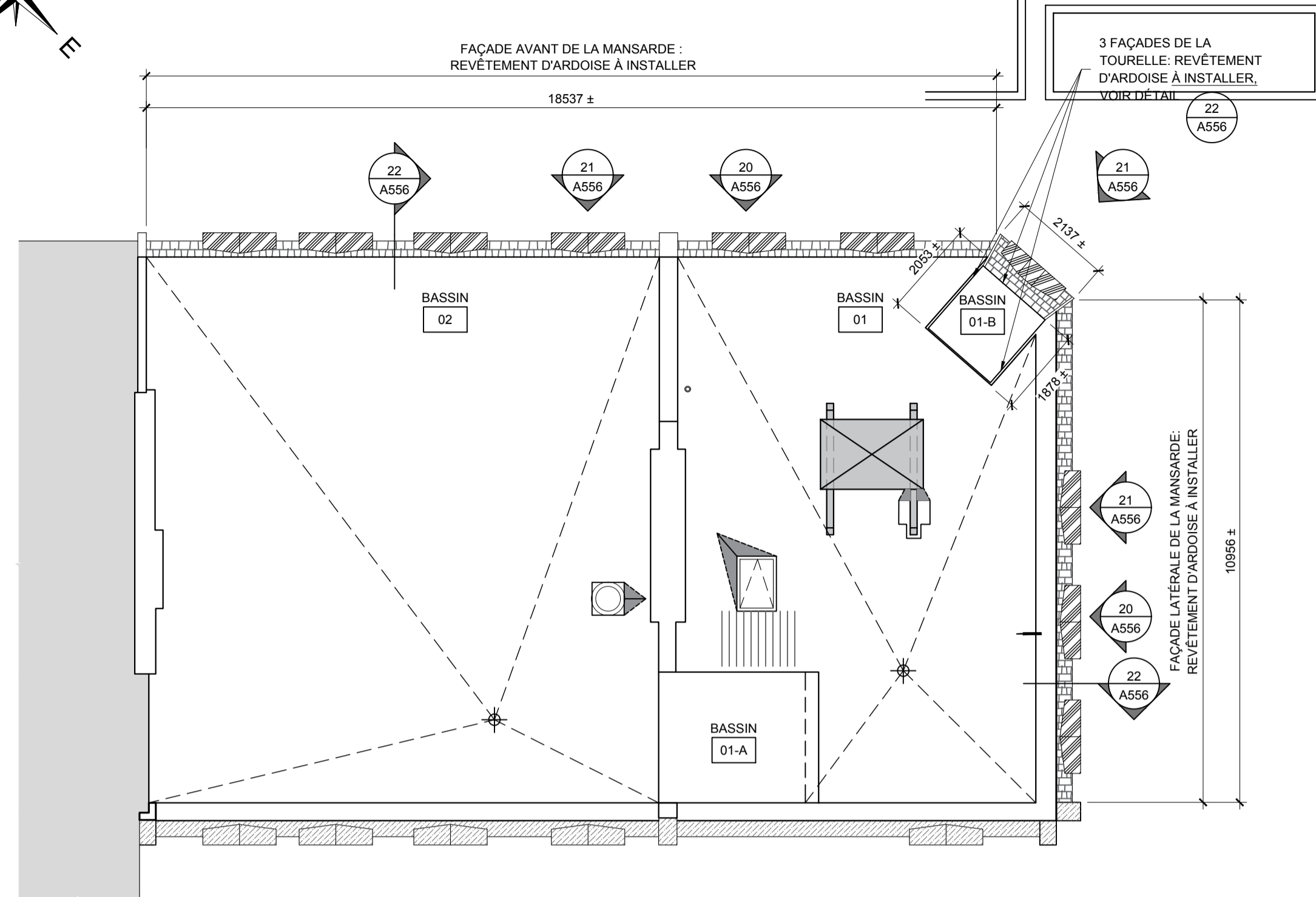

## CONSTRUCTION : DÉTAIL DE SOLIN INTRAMURAL

1:10



## CONSTRUCTION : DÉTAIL DE SOLINAGE SUR MUR DE MAÇONNERIE

1:10




PLAN CLÉ DE LA TOITURE - TRAVAUX REVÊTEMENT D'ARDOISE

1:100

REVÊTEMENT EN CUIVRE AVEC ZINC

MEMBRANE ÉLASTOMÈRE MURALE, VOIR DEVIS

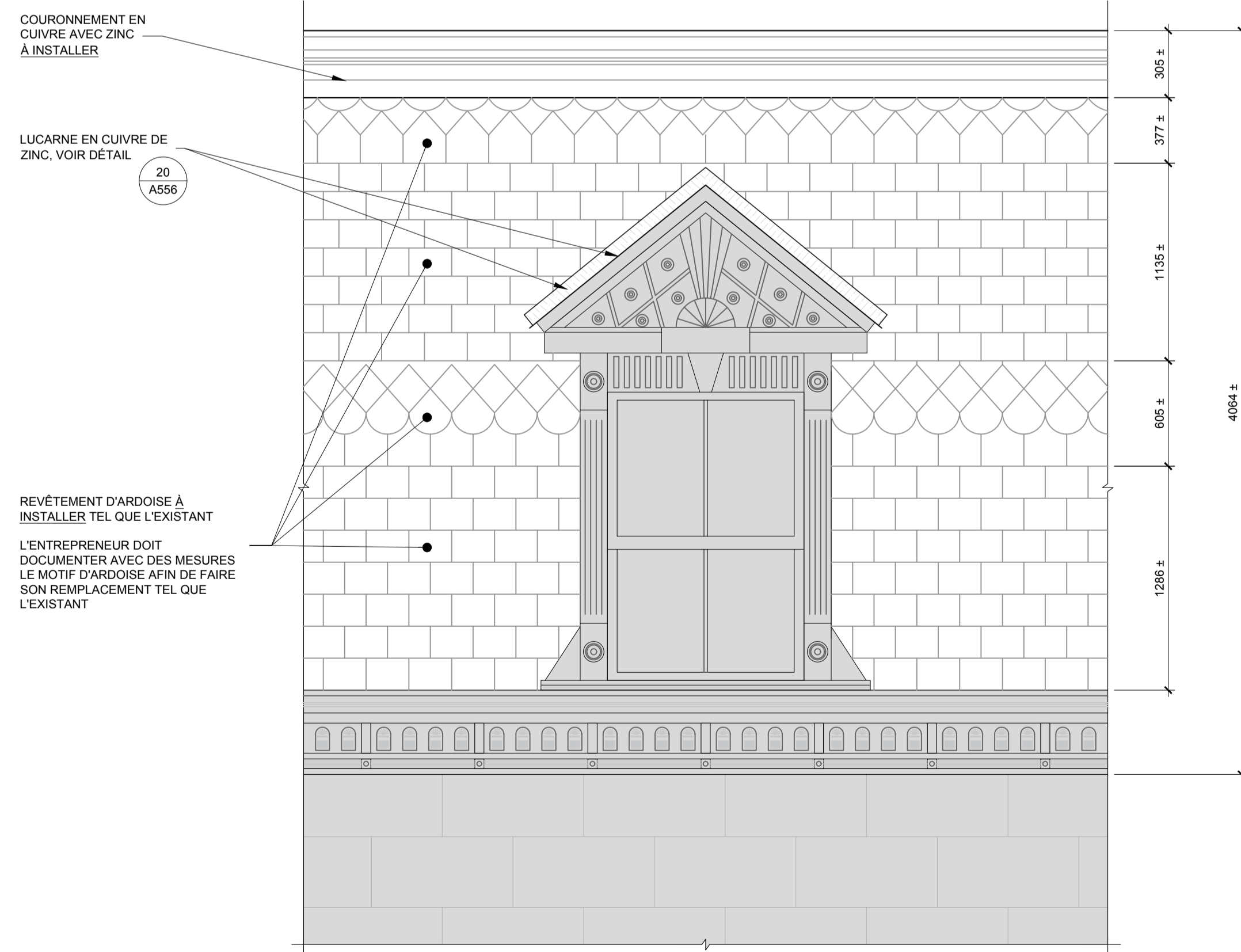
LA MEMBRANE ÉLASTOMÈRE MURALE DE LA LUCARNE DEVA SE RETOURNER SUR LA MEMBRANE ÉLASTOMÈRE MURALE DE LA MANSARDE EN DESSOUS DE L'ARDOISE SUR UNE DISTANCE DE 300mm À PARTIR DE LA NOUE DE LA LUCARNE



CONSTRUCTION : DÉTAIL DU TOIT DES LUCARNES

1:10

20 A151 20 A556



CONSTRUCTION : ÉLEVATION DES TRAVAUX POUR LE REVÊTEMENT D'ARDOISE

1:25

FAÇADES AVANT ET LATÉRALE 21 A151 21 A556 21 A557

BÂTI EN PLANCHES DE BOIS EXISTANT À CONSERVER

ARDOISE 6mm ÉP. UNIFORME ET COUPE DROITE, SAUF POUR MODÈLE À MOTIF

COULEUR "SEMI WEATHERING GRAY", VOIR DEVIS

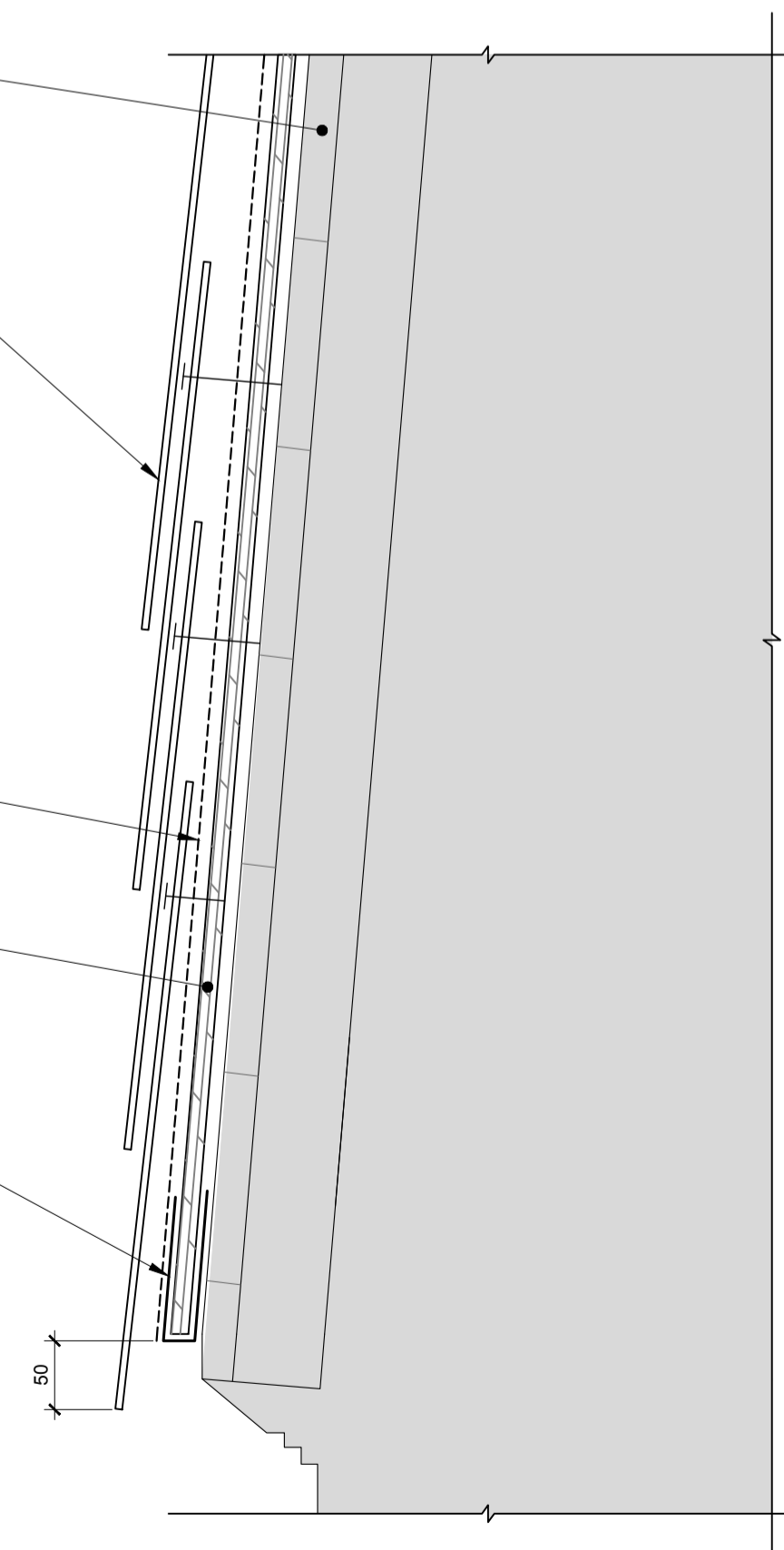
LA PARTIE EXPOSÉE VARIERA SELON LA DIMENSION DE L'ARDOISE : (DIMENSION DE L'ARDOISE - 75mm)/2 = LA PARTIE EXPOSÉE. PAR EXEMPLE, UN MORCEAU DE 480mm SERA EXPOSÉ SUR 192mm

FIXER LES ARDOISES PRÉPRÉCÉES AVEC DES CLOUS DE CUIVRE POUR ARDOISE À TÊTE PLATE DE 9mm DE DIAMÈTRE ET DE 44mm DE LONG MINIMUM AFIN D'AVOIR UNE PÉNÉTRATION MINIMALE DE 19mm DANS LA STRUCTURE DE BOIS

MEMBRANE ÉLASTOMÈRE MURALE, VOIR DEVIS

CONTREPLAQUÉ 12.5mm

SOLIN DE DÉPART EN CUIVRE AVEC ZINC ET 100mm DE HAUT



CONSTRUCTION : DÉTAIL D'INSTALLATION DU REVÊTEMENT D'ARDOISE

1:5

22 A151 22 A552 22 A554 22 A556

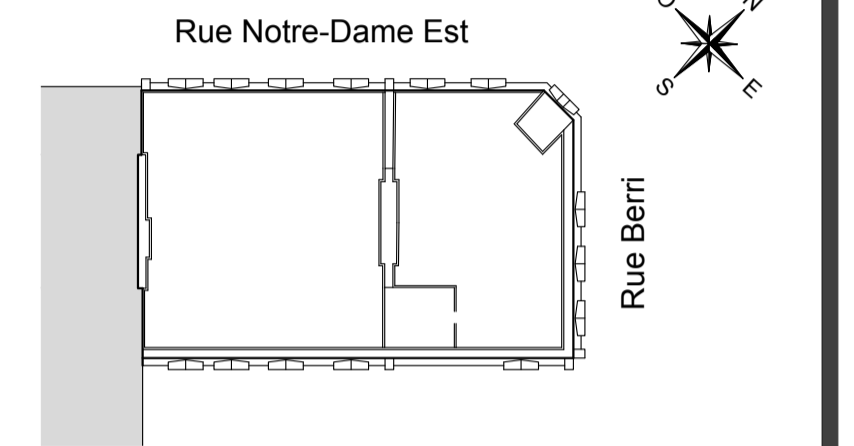
# ÉMIS POUR APPEL D'OFFRES

## Notes

- L'ENTREPRENEUR DEVA VÉRIFIER TOUTES LES DIMENSIONS ET INDICATIONS AUX PLANS. AUCUNE DIMENSION NE DEVA ÊTRE PRISE SUR LES DESSINS À L'AIDE D'UNE ÉCHELLE. L'ENTREPRENEUR DEVA AVISER L'ARCHITECTE DE TOUTE ERREUR OU OMISSION SUR LES PLANS AVANT LE DÉBUT DES TRAVAUX.
- FORMAT DE PAGE: A-1
- NOTE DROITS D'AUTEUR:
  - L'ARCHITECTE DÉTIENT DES DROITS D'AUTEUR SUR LE PROJET. VOIR DEVIS SECTION 01 11 00
  - LES FICHIERS DWG SONT LA PROPRIÉTÉ DE L'ARCHITECTE ET NE SERONT PAS TRANSMIS À D'AUTRES

CE PLAN NE PEUT PAS ÊTRE UTILISÉ POUR LA CONSTRUCTION

## Plan-clé



6			
5			
4			
3			
2			
1	2017/08/25	ÉMIS POUR APPEL D'OFFRES	C.B.
No	aaaa/mm/jj	RÉVISIONS	PAR

**CASONI ARCHITECTE**

3077 RUE PEUGEOT  
SUITE 203  
L'AVAIL (QUÉBEC)  
H7L 5C4

Sceau

Ingénierie	Firmes & Contacts
Mécanique	ING.
Électrique	ING.
Structure	WSP. MARTIN CHAMPAGNE
Civil	ING.

Client

AGENCE PARCS CANADA  
1899 Boulevard de Périgny  
Chambly, J3L 4C3

Projet

MAISON SIR GEORGE-ÉTIENNE CARTIER  
RÉFECTION DE LA TOITURE

458 rue Notre-Dame Est  
Montréal, H2Y 1C8  
Appel d'offre No: 5P201-17-5089  
Projet No: 45384692

Titre  
CONSTRUCTION : TRAVAUX POUR LE REVÊTEMENT D'ARDOISE ET LE TOIT DES LUCARNES

Date	Dessiné: C.B.	Échelle	Dessin
2011	Vérifié: M.C.	INDIQUÉE	A556
	V.O: 2017-01-16		Total
			17



# ÉMIS POUR APPEL D'OFFRES

## Notes

■ L'ENTREPRENEUR DEVRA VÉRIFIER TOUTES LES DIMENSIONS ET INDICATIONS AUX PLANS. AUCUNE DIMENSION NE DEVRA ÊTRE PRISE SUR LES DESSINS À L'AIDE D'UNE ÉCHELLE. L'ENTREPRENEUR DEVRA AVISER L'ARCHITECTE DE TOUTE ERREUR OU OMISSION SUR LES PLANS AVANT LE DÉBUT DES TRAVAUX.

■ FORMAT DE PAGE: A-1

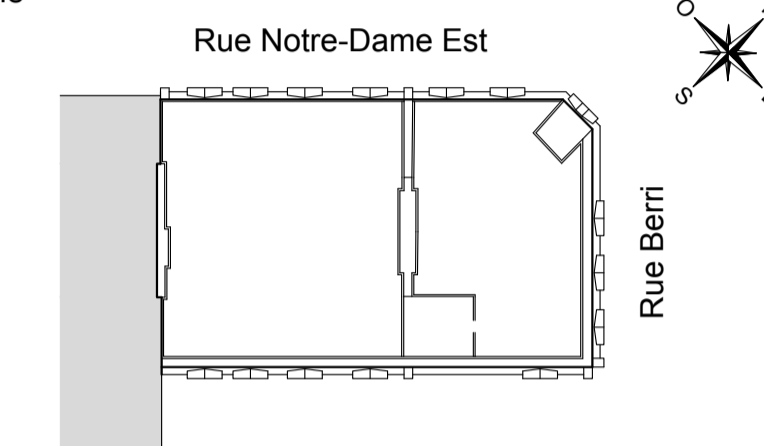
■ NOTE DROITS D'AUTEUR:

-L'ARCHITECTE DÉTIENT DES DROITS D'AUTEUR SUR LE PROJET. VOIR DEVIS SECTION 01 11 00

-LES FICHIERS DWG SONT LA PROPRIÉTÉ DE L'ARCHITECTE ET NE SERONT PAS TRANSMIS À D'AUTRES

**CE PLAN NE PEUT PAS ÊTRE UTILISÉ POUR LA CONSTRUCTION**

## Plan-clé



6			
5			
4			
3			
2			
1	2017/08/25	ÉMIS POUR APPEL D'OFFRES	C.B.
No	aaaa/mm/jj	RÉVISIONS	PAR

**CASONI ARCHITECTE**

3077 RUE PEUGEOT  
SUITE 203  
LAWAL (QUÉBEC)  
H7L 5C4

Sceau

Ingénierie	Firmes & Contacts
Mécanique	ING.
Électrique	ING.
Structure	WSP. MARTIN CHAMPAGNE
Civil	ING.

Client

**AGENCE PARCS CANADA**  
1899 Boulevard de Périgny  
Chambly, J3L 4C3

Projet

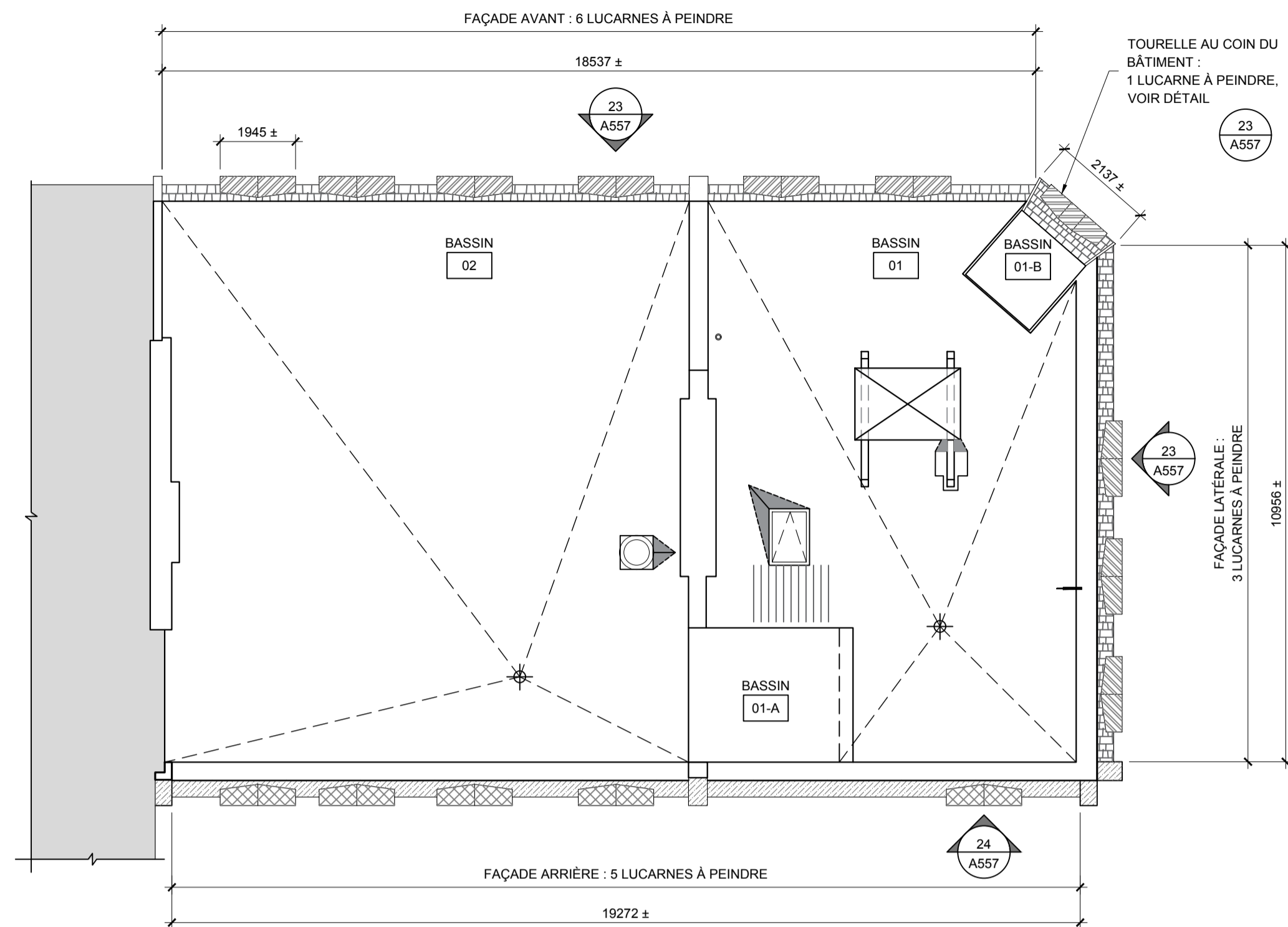

**MAISON SIR GEORGE-ÉTIENNE CARTIER**  
RÉFECTION DE LA TOITURE

458 rue Notre-Dame Est  
Montréal, H2Y 1C8  
Appel d'offre No: 5P201-17-5089  
Projet No: 45384692

Titre

**CONSTRUCTION : TRAVAUX DE PEINTURE**

Date	Dessiné: C.B.	Échelle	Dessin
2011	Vérifié: M.C.	INDIQUÉE	A557
	V.O: 2017-01-16		Total
			17



PLAN CLÉ DE LA TOITURE - TRAVAUX DE PEINTURE

1:100

## NOTE TRAVAUX DE PEINTURE:

1- TOUTES LES PARTIES EN BOIS DES MASARDES ET DES LUCARNES SUR LES 3 FAÇADES DU BÂTIMENT SONT À PEINDRE INCLUANT LES CÔTÉS DES LUCARNES - VOIR DEVIS

2- VOIR LES PHOTOS AU DEVIS POUR PLUS DE DÉTAILS

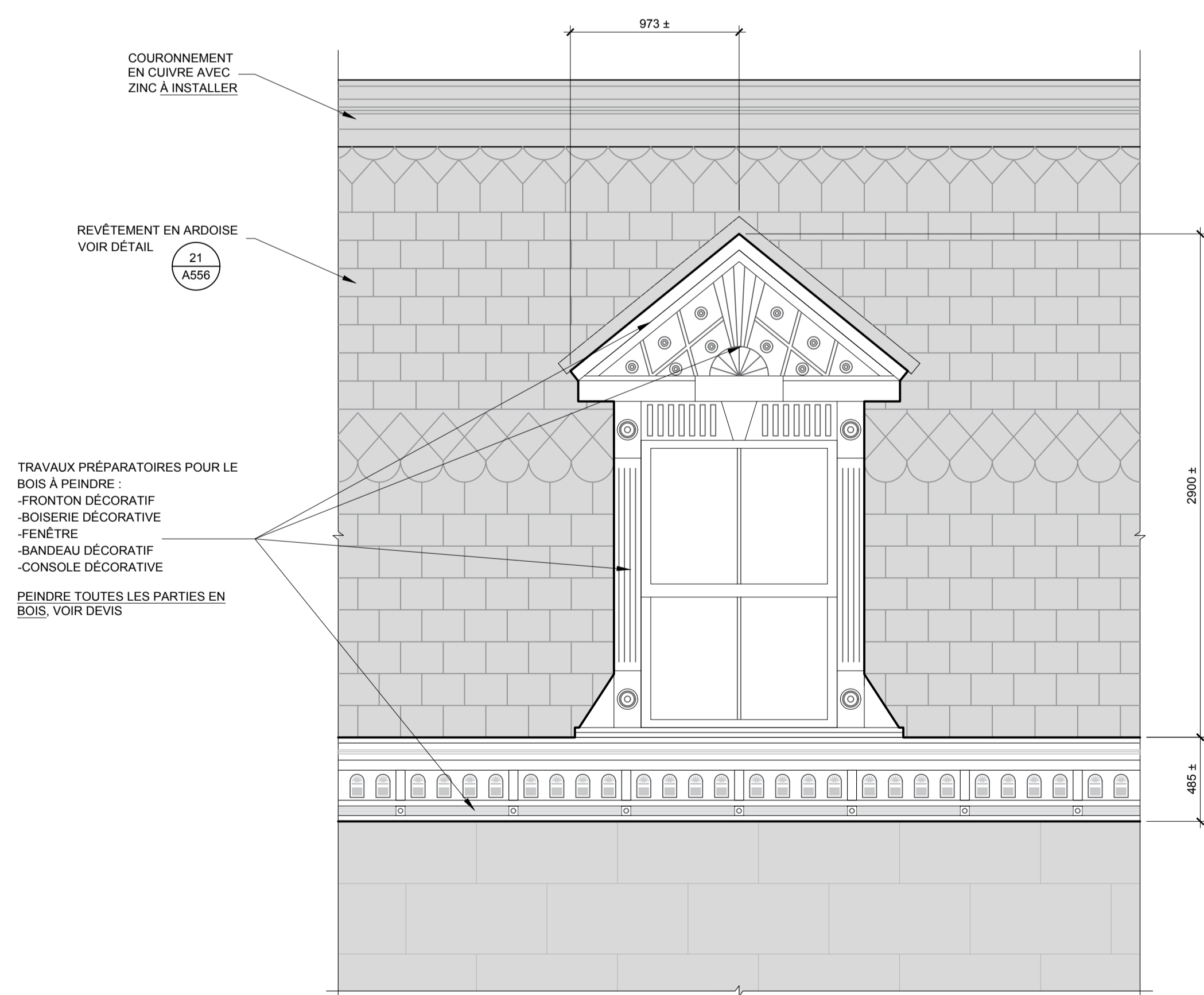
3- COULEUR: TEL QUE L'EXISTANT. L'ENTREPRENEUR DEVRA FOURNIR DES PLANCHES DE BOIS ÉCHANTILLON POUR APPROBATION AVANT LE DÉBUT DES TRAVAUX DE PEINTURE - VOIR DEVIS

### 4- LÉGENDE:

- LUCARNE À PEINDRE SELON LE DÉTAIL 23 A557
- LUCARNE À PEINDRE SELON LE DÉTAIL 24 A557

5- MÉTAUX : - CRÊTE FÂTIÈRE À PEINDRE EN NOIR, VOIR DÉTAIL SUR A554

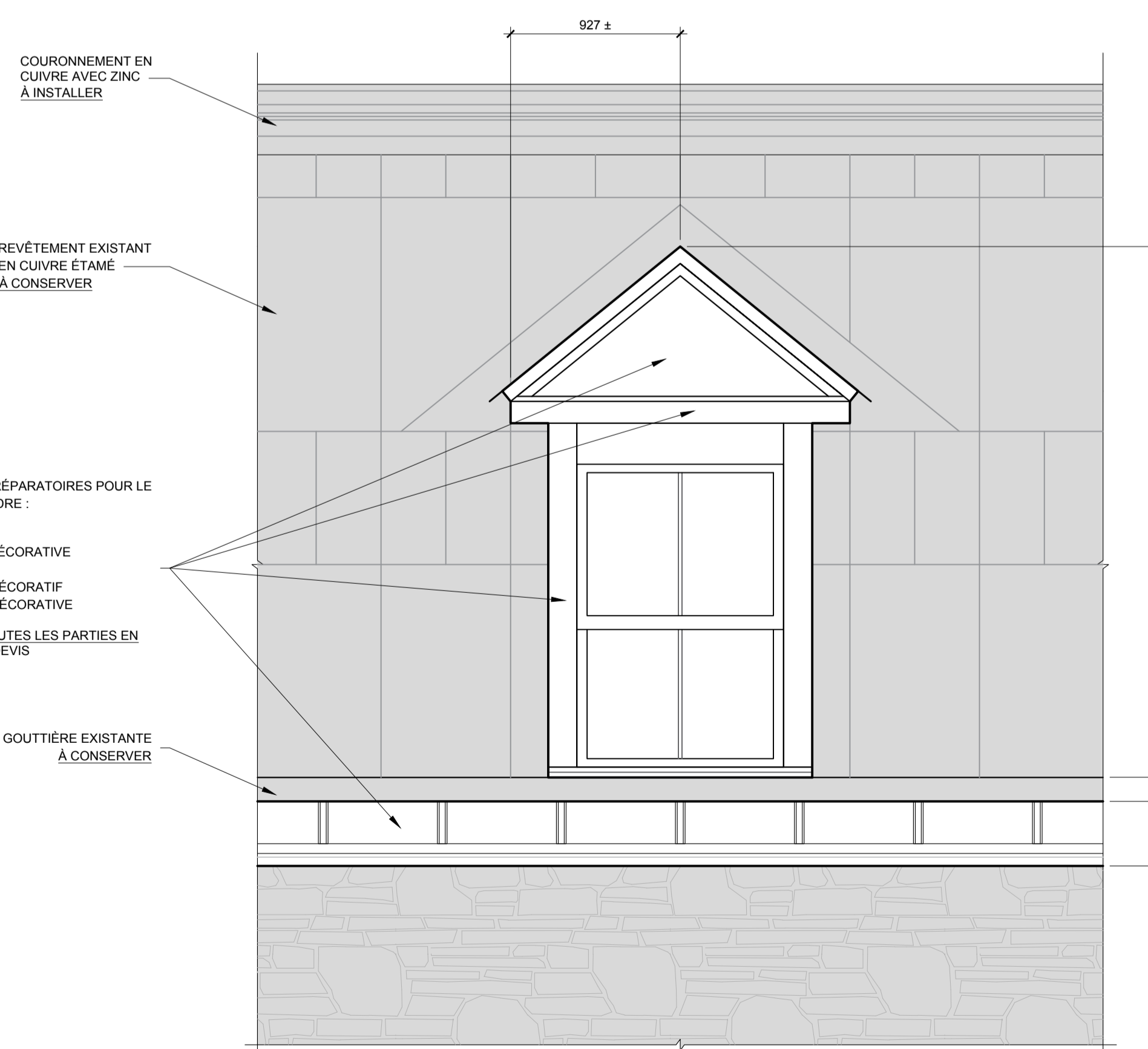
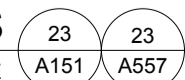
- PROFILÉ EN ACIER SOUS L'UNITÉ AU TOIT À PEINDRE EN NOIR, VOIR DÉTAILS 11 A151 12 A151



CONSTRUCTION: TRAVAUX DE PEINTURE SUR LES LUCARNES

1:25

FAÇADES AVANT ET LATÉRALE



CONSTRUCTION: TRAVAUX DE PEINTURE SUR LES LUCARNES

1:25

FAÇADE ARRIÈRE

