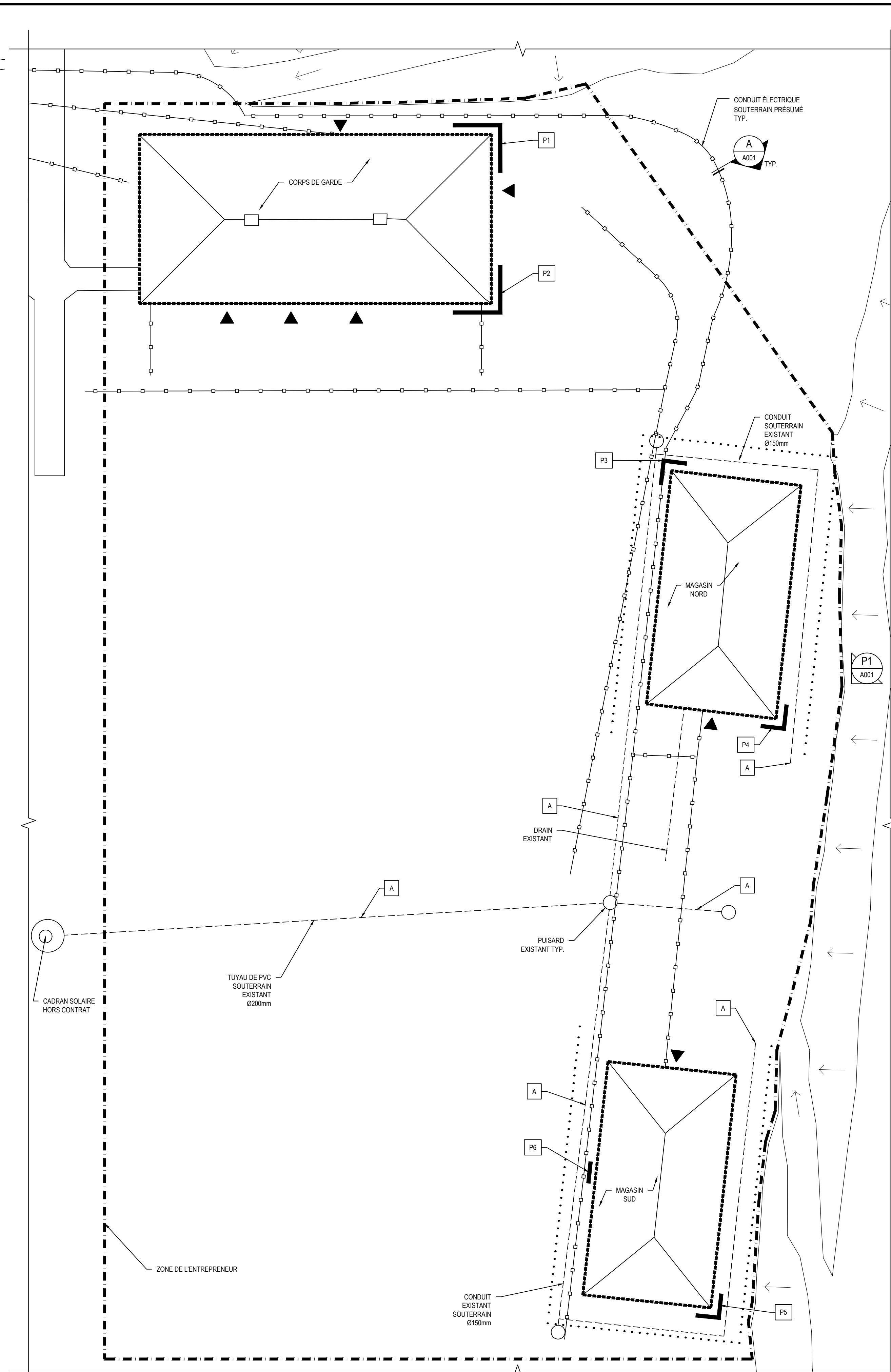



2 PLAN DE SITE
A001 1:1000

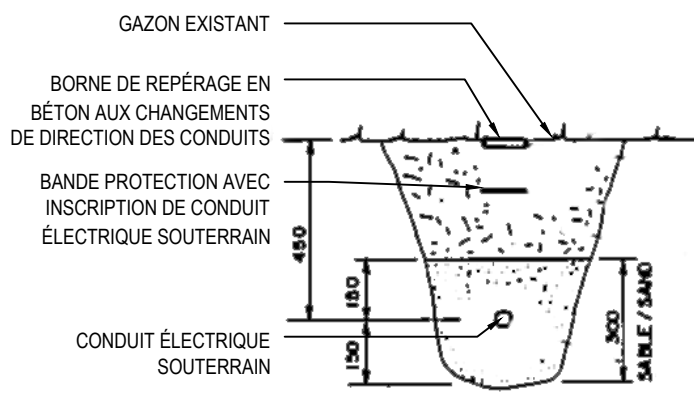


1 PLAN DE SITE
SERVICES EXISTANTS PRÉSUMÉS
A001 1:200

NOTE:
CE PLAN INDIQUE LES SERVICES EXISTANTS PRÉSUMÉS EN FONCTION DE LA DOCUMENTATION EXISTANTE. LA PLUS GRANDE PRÉCAUTION DOIT ÊTRE PRIÉE LORS DES EXCAVATIONS AFIN DE PAS INTERFÉRER ET/OU ENDOMMAGER AVEC LES CONDUITS PRÉSENTS DANS LE SOL. AVISER LE PROFESSIONNEL SI DES CONDUITS SONT OBSERVÉS LORS DES EXCAVATIONS.



P1 PÉRIMÈTRE DE SÉCURITÉ TEMPORAIRE EXISTANT
A001 SANS ÉCHELLE - P1070405_Crop



A DÉTAIL EXISTANT PRÉSUMÉ
COMPOSITION DU REMBLAYAGE DES CONDUITS
SANS ÉCHELLE | EXTRAIT DE 'ÉTUDE DE SERVICE 1990'

LÉGENDE DU SITE:

- ▼ VERS LE BAS DU TALUS
- ▲ ENTRÉE
- PÉRIMÈTRE DE SÉCURITÉ TEMPORAIRE EXISTANT, DÉMONTER ET REMONTER AU BESOIN, TYP.
- BÂTIMENT INCLU AUX DOCUMENTS
- - - CONDUIT ÉLECTRIQUE SOUTERRAIN PRÉSUMÉ
- PUIT D'EXPLORATION À EFFECTUER (VOIR DÉTAIL DES OUVERTURES SUR LES PLANS RESPECTIFS DE CHAQUE BÂTIMENT)

NOTES SPÉCIFIQUE AU SITE:

- A INSPECTION DES CONDUITS PAR CAMÉRA
- CHEMIN POUR ACCÈS AU SITE
- ZONE DE L'ENTREPRENEUR, CLÔTURER TOUTES LES ZONES EXCAVÉES

VOIR LES PLANS RESPECTIFS DE CHAQUE BÂTIMENT POUR LES DÉGAGEMENTS AVEC LES TALUS ADJACENTS ET LES ÉLÉMENTS PRÉSENTS EN PÉRIPHÉRIE DES BÂTIMENTS

N°	DESCRIPTION	PAR	DATE
1	ÉMS POUR APPEL D'OFFRES		2018-03-14

ÉMISSION
 L'ENTREPRENEUR GÉNÉRAL DEVRA:
 1. VÉRIFIER TOUTES LES DIMENSIONS APPARAISSANT AU DESSIN DE MÊME QUE LES CONDITIONS SUR L'EMPLACEMENT.
 2. FAIRE RAPPORT IMMÉDIATEMENT À L'ARCHITECTE OU À L'INGÉNIEUR DE TOUTE INEXACTITUDE.
 3. NE PAS PRENDRE DE MESURES À L'ÉCHELLE SUR LES DESSINS.
 4. TOUTE PERSONNE OU FİRME AYANT OBTENU DES DOCUMENTS D'ARCHITECTURE SOUS FORME DE FICHER ÉLECTRONIQUE EST SEULE RESPONSABLE DES DIMENSIONS PRISES SUR CES DESSINS. SEULS DES DESSINS ORIGINAUX SOUS FORMAT PAPIER, ÉTAMPÉS PAR L'ARCHITECTE, PEUVENT ÊTRE UTILISÉS POUR FIN DE CONSTRUCTION.

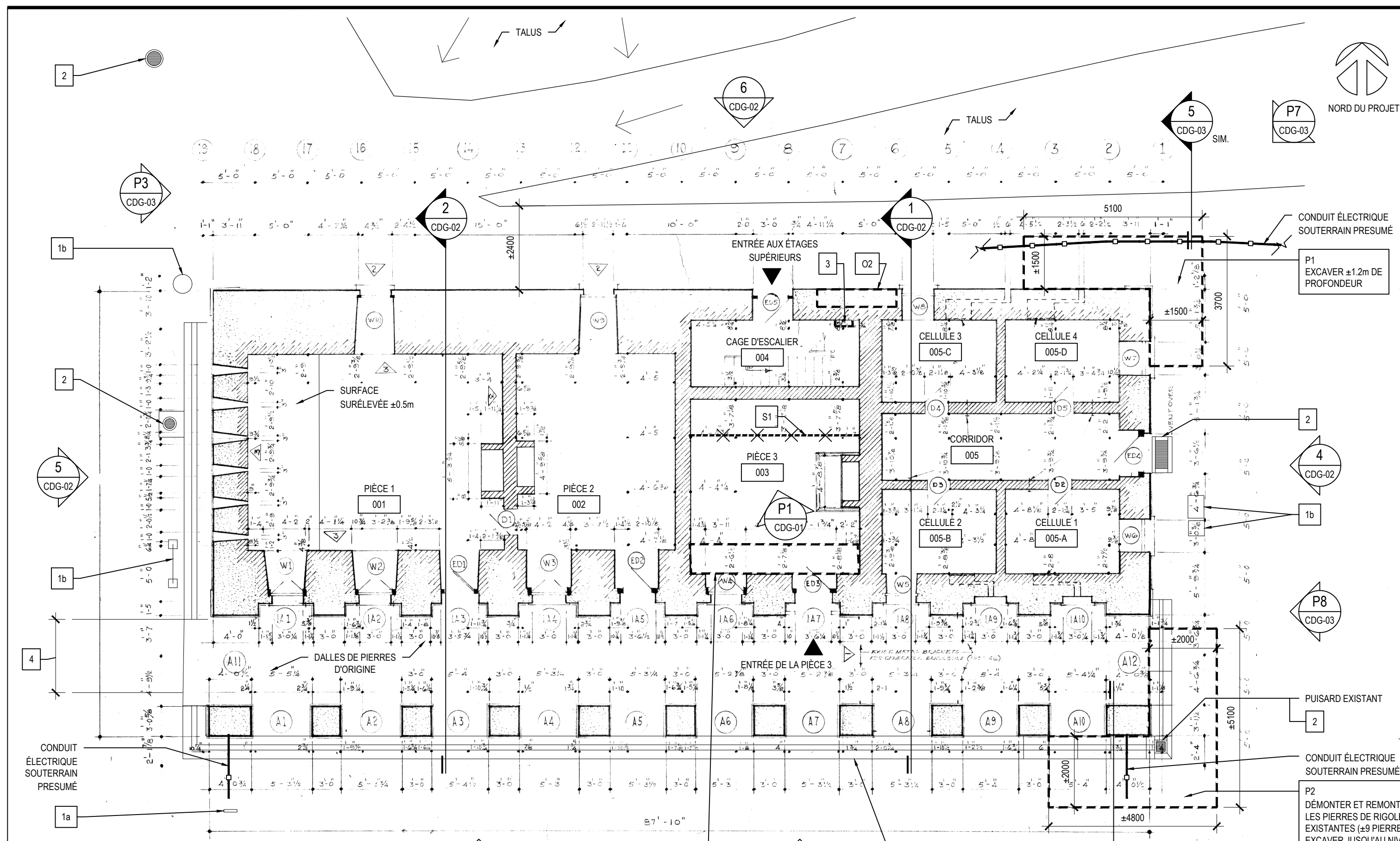
SCEAU

 © 2018, EVOQ architecture inc.
 Ce document comprend, à titre d'instrument de travail, des renseignements appartenant exclusivement à EVOQ architecture inc. Il ne peut être utilisé, transmis, téléchargé ou reproduit sous aucune forme imprimée ou électronique que ce soit, sans l'autorisation préalable écrite de EVOQ architecture inc. Toutes les idées et autres informations inscrites dans ce document sont d'usage spécifique à ce projet et ne peuvent être utilisées autrement sans la permission écrite de EVOQ architecture inc.

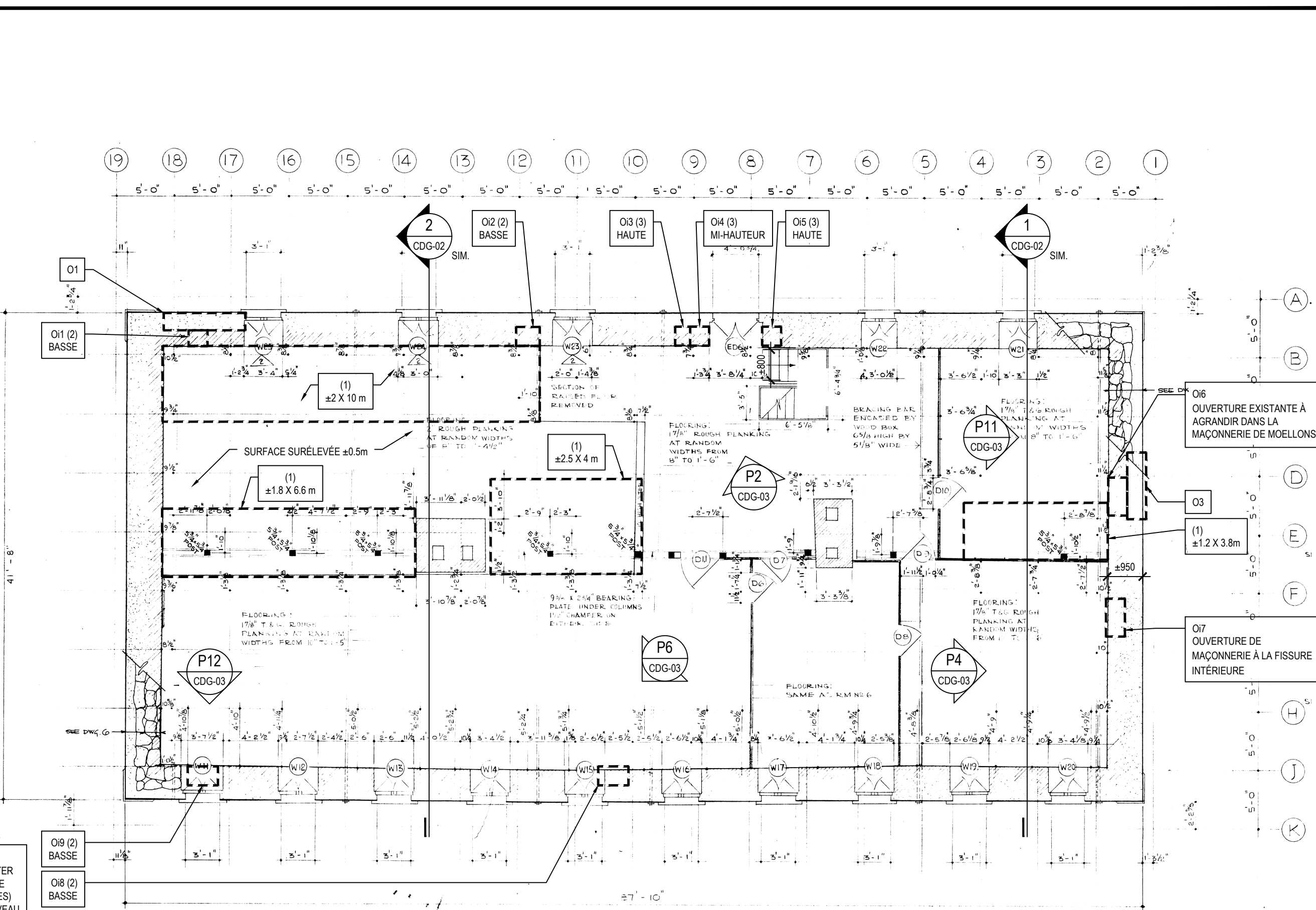
PROJET:
**CONSERVATION ET STABILISATION
 DU CORPS DE GARDE, MAGASIN
 NORD ET MAGASIN SUD
 RELEVÉS ET EXPLORATIONS**

TITRE DU DESSIN:
**PLAN DE SITE ET DES SERVICES
 EXISTANTS PRÉSUMÉS
 FORT LENNOX**

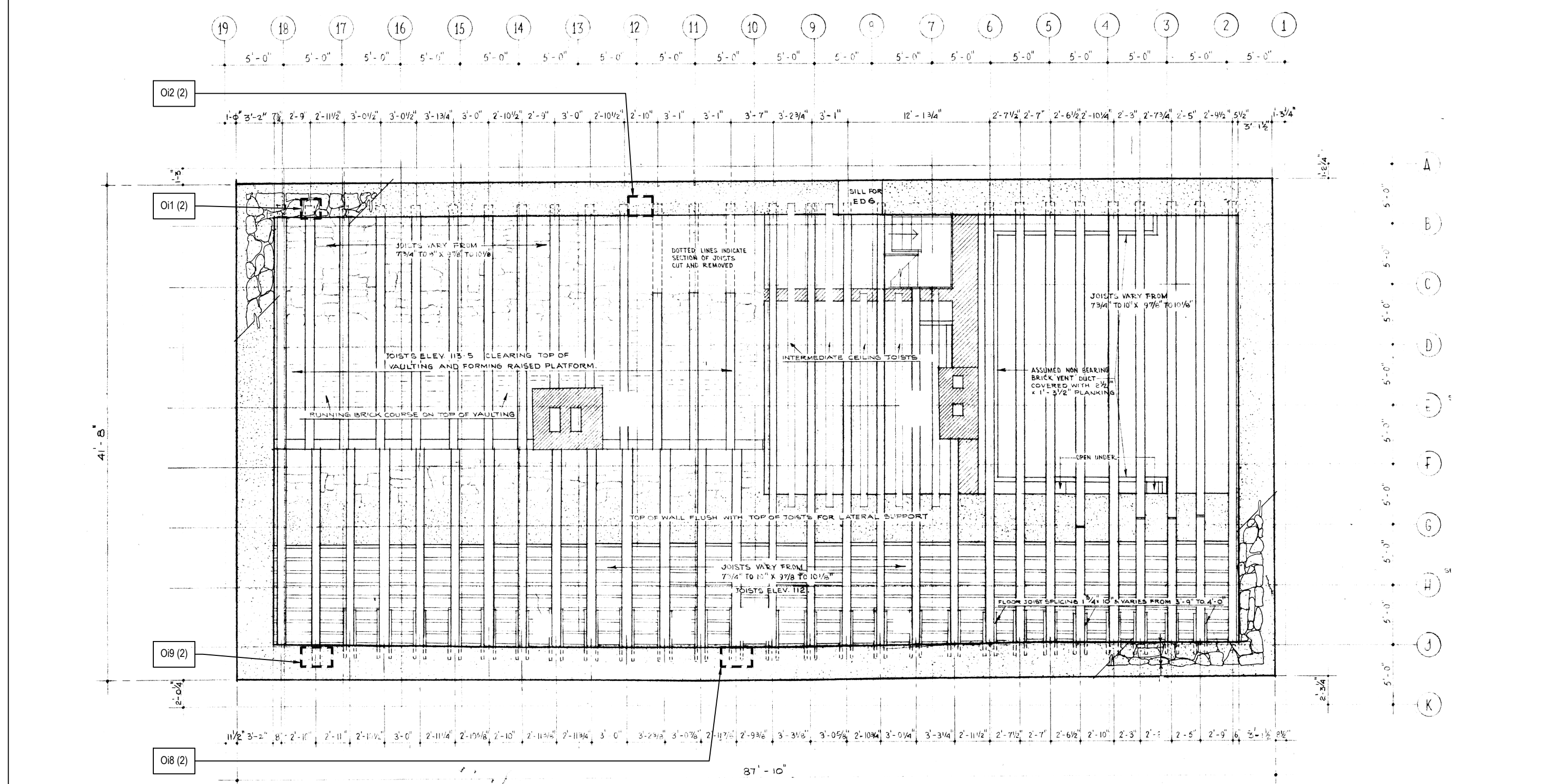
CONÇU:	NL	APPROUVÉ:	JG
DESSINÉ:	BM	DATE:	2018-01
VÉRIFIÉ:	GD	ÉCHELLE:	INDIQUÉE



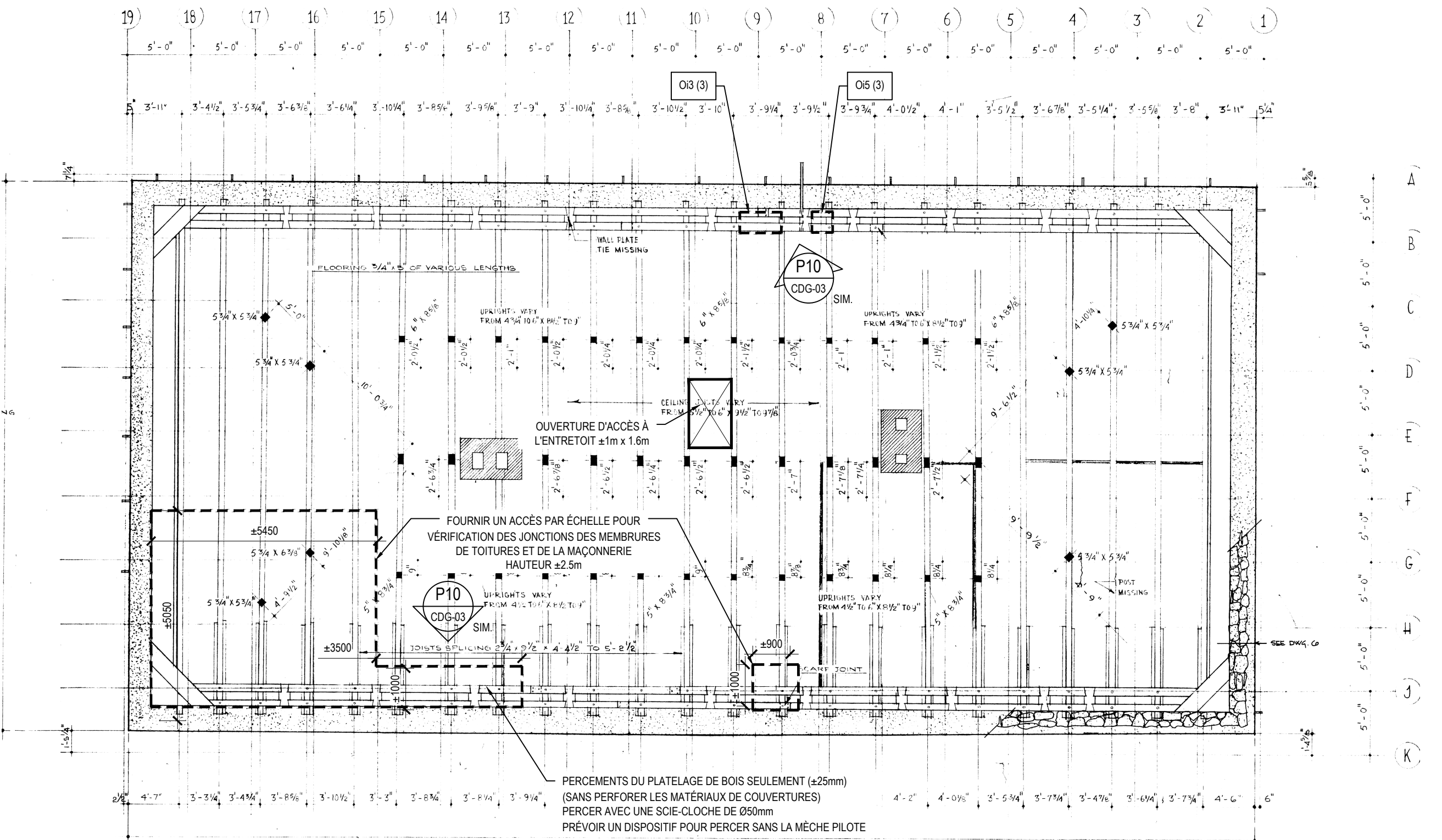
4 CORPS DE GARDE
PLAN DU REZ-DE-CHAUSSEE
±1100 EXTRAIT AS-FOUND 1971



2 CORPS DE GARDE
PLAN DE L'ETAGE
±1100 EXTRAIT AS-FOUND 1971



3 CORPS DE GARDE
PLAN DE CHARPENTE DE PLANCHER DE L'ETAGE
±1100 EXTRAIT AS-FOUND 1971



1 CORPS DE GARDE
PLAN DE CHARPENTE DE PLANCHER DE L'ENTRETOIT
±1100 EXTRAIT AS-FOUND 1971

- (1) DÉMONTER ET REMONTER LE PLANCHER DE BOIS AUX JOINTS DES PLANCHES (NE PAS COUPER), POUR OBSERVATION DES SOLIVES ET DE L'EXTRADOS DES VOÛTES ET DES CONDUITS DE MAÇONNERIE.
- PRÉVOIR UN ASPIRATEUR ET DE L'ÉQUIPEMENT POUR LE NETTOYAGE DES DÉBRIS DU SOUS-PLANCHER.
 - RETIRER LE PLASTIQUE AU SOL DANS LES ZONES D'EXPLORATION LÀ OU APPLICABLE, REPOSER UN NOUVEAU PLASTIQUE EP-TEL QUE L'EXISTANT EN CONTIGUÏTÉ AVEC L'EXISTANT À LA FIN DE L'EXPLORATION. (TIPIQUE POUR TOUT RETRAIT DE PLASTIQUE EXISTANT).
 - PRÉVOIR LE DÉPLACEMENT DE MATÉRIAUX ET ÉQUIPEMENTS, POUR LE DÉMONTAGE DE PLANCHES DE BOIS.
 - NETTOYER TOUS DÉBRIS (BRIQUES, MORTIER, QUARNS, CHAUV-SOURIS, ETC.) (TIPIQUE POUR TOUT RETRAIT DE PLASTIQUE EXISTANT).
- (2) OUVERTURE DANS LE MUR DE MAÇONNERIE DE MOELLONS AU NIVEAU DU PLANCHER POUR VÉRIFICATION DE LA CONDITION DES SOLIVES DANS LA MAÇONNERIE.
- (3) OUVERTURE DANS LA MAÇONNERIE DE MOELLONS ADJACENTE AUX SOLIVES DE TOITURE OU LINTEAU DANS LA MAÇONNERIE POUR VÉRIFICATION DE L'ÉTAT DU BOIS ENCASTRÉ DANS L'ENVELOPPE.
- (4) VÉRIFICATION VISUELLE ET TACTILE DE L'ESPACE ENTRE LA LISSE ET LA MAÇONNERIE TIPIQUE À TOUS LES BÂTIMENTS.
- (5) VÉRIFICATION VISUELLE ET TACTILE DE LA CONDITION DES POUTRES DE TOITURE À L'APPUI DE MAÇONNERIE. PRÉVOIR DÉMONTER ET REMONTER LES ANTI-CHAUV-SOURIS.

- NOTES AUX DESSINS**
- 1a** MOBILIER OU AFFICHAGE FIXE À PROTÉGER
 - 1b** MOBILIER OU AFFICHAGE MOBILE À PROTÉGER ET DÉPLACER SELON LES BESOINS D'ACCÈS.
 - 2** GRILLE DE DRAINAGE À PROTÉGER AVEC GÉOTEXTILE LORS DES TRAVAUX
 - 3** PANNEAU ÉLECTRIQUE EXISTANT
 - 4** CHEMIN EN POUSSIÈRE DE PIERRE EXISTANT

- S1** STABILISATION STRUCTURALE
- PRÉVOIR DES MADRIERS DE CONSTRUCTION SOUS LA STRUCTURE DU PLANCHER DE L'ETAGE ET 4 VÉRINS DISPOSÉS SELON LES INDICATIONS DE L'INGÉNIEUR EN STRUCTURE HAUTEUR PLANCHER / PLAFOND ±3.5m ÉTAIEMENT À LAISSER EN PLACE À LA FIN DES TRAVAUX



P1 CORPS DE GARDE
PIÈCE 3 - MUR NORD
SANS ÉCHELLE - P3 CDG

N°	ÉMISSION	DESCRIPTION	PAR	DATE
1	ÉMS POUR APPEL D'OFFRES			2018-03-14

- L'ENTREPRENEUR GÉNÉRAL DEVRA:**
- VÉRIFIER TOUTES LES DIMENSIONS APPARAISSANT AU DESSIN DE MÊME QUE LES CONDITIONS SUR L'EMPLACEMENT.
 - FAIRE RAPPORT IMMÉDIATEMENT À L'ARCHITECTE OU À L'INGÉNIEUR DE TOUTE INEXACTITUDE.
 - NE PAS PRENDRE DE MESURES À L'ÉCHELLE SUR LES DESSINS.
 - TOUTE PERSONNE OU FIRMES AYANT OBTENU DES DOCUMENTS D'ARCHITECTURE SOUS FORME DE FICHER ÉLECTRONIQUE EST SEULE RESPONSABLE DES DIMENSIONS PRISES SUR CES DESSINS. SEULS DES DESSINS ORIGINAUX SOUS FORMAT PAPIER, ÉTAMPÉS PAR L'ARCHITECTE, PEUVENT ÊTRE UTILISÉS POUR FIN DE CONSTRUCTION.

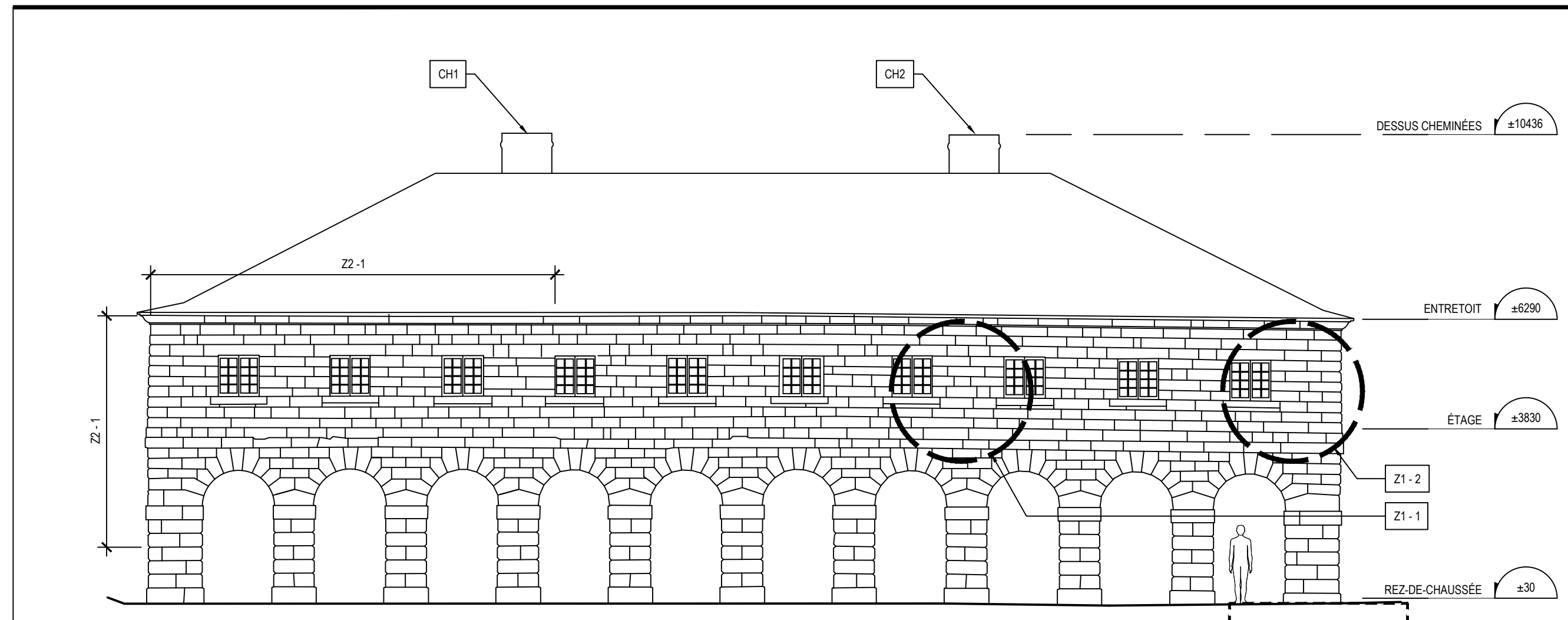
SCÉAU

© 2018, EVOQ architecture inc.
 Ce document comprend à titre d'instrument de travail, des renseignements appartenant exclusivement à EVOQ architecture inc. Il ne peut être utilisé, transmis, téléchargé ou reproduit sous aucune forme imprimée ou électronique que ce soit, sans l'autorisation préalable écrite de EVOQ architecture inc. Toutes les idées et autres informations inscrites dans ce document sont d'usage spécifique à ce projet et ne peuvent être utilisées autrement sans la permission écrite de EVOQ architecture inc.

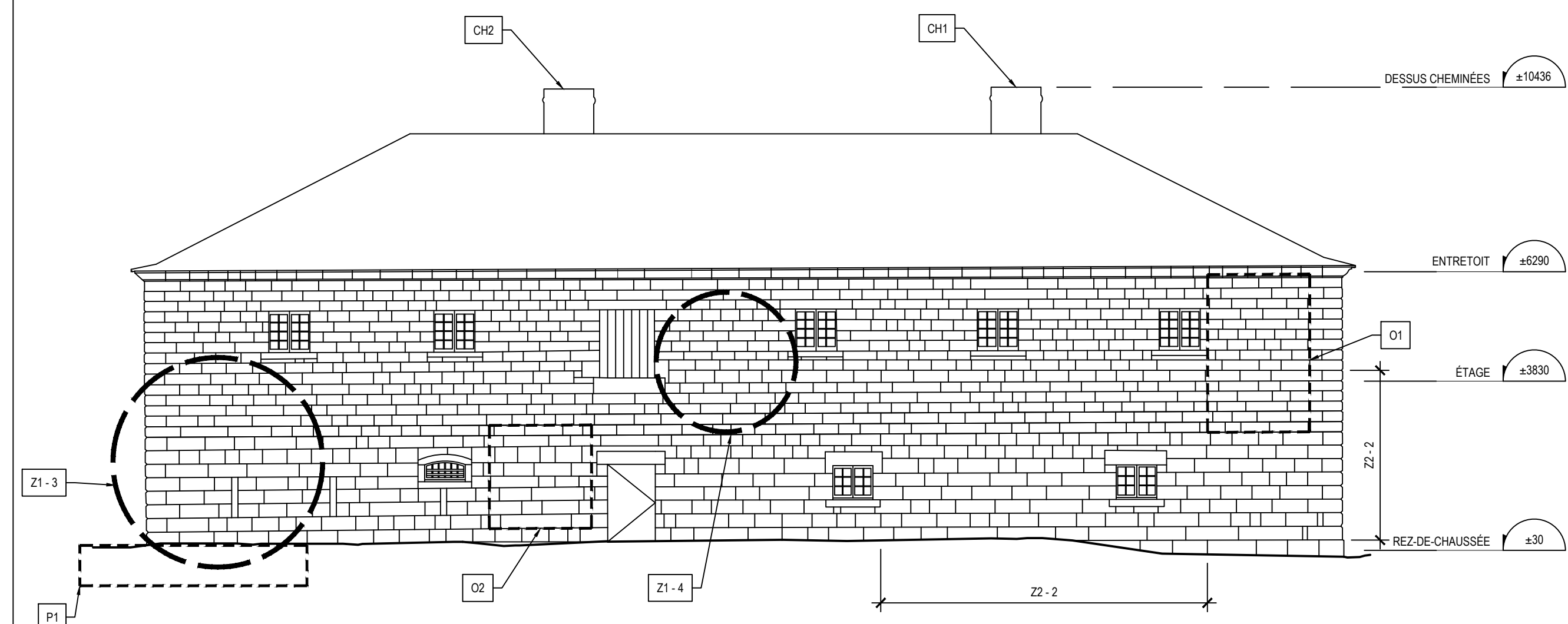
PROJET:
**CONSERVATION ET STABILISATION
 DU CORPS DE GARDE, MAGASIN
 NORD ET MAGASIN SUD
 RELEVÉS ET EXPLORATIONS**

TITRE DU DESSIN:
**PLANS DES ÉTAGES ET DE
 CHARPENTE EXISTANTS
 CORPS DE GARDE**

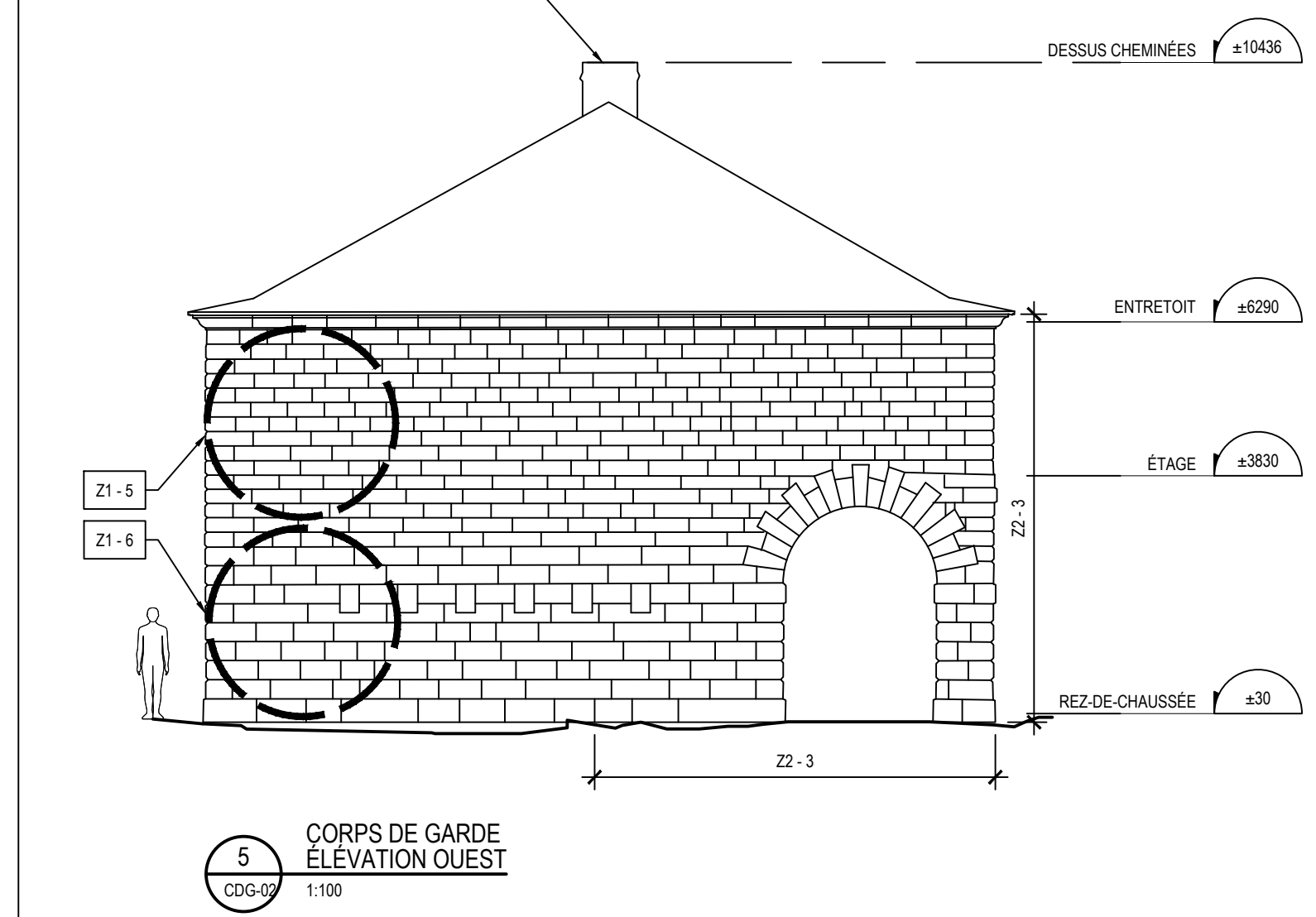
CONÇU: NL	APPROUVÉ: JG
DESSINÉ: BM	DATE: 2018-01
VÉRIFIÉ: GD	ÉCHELLE: INDIQUÉE



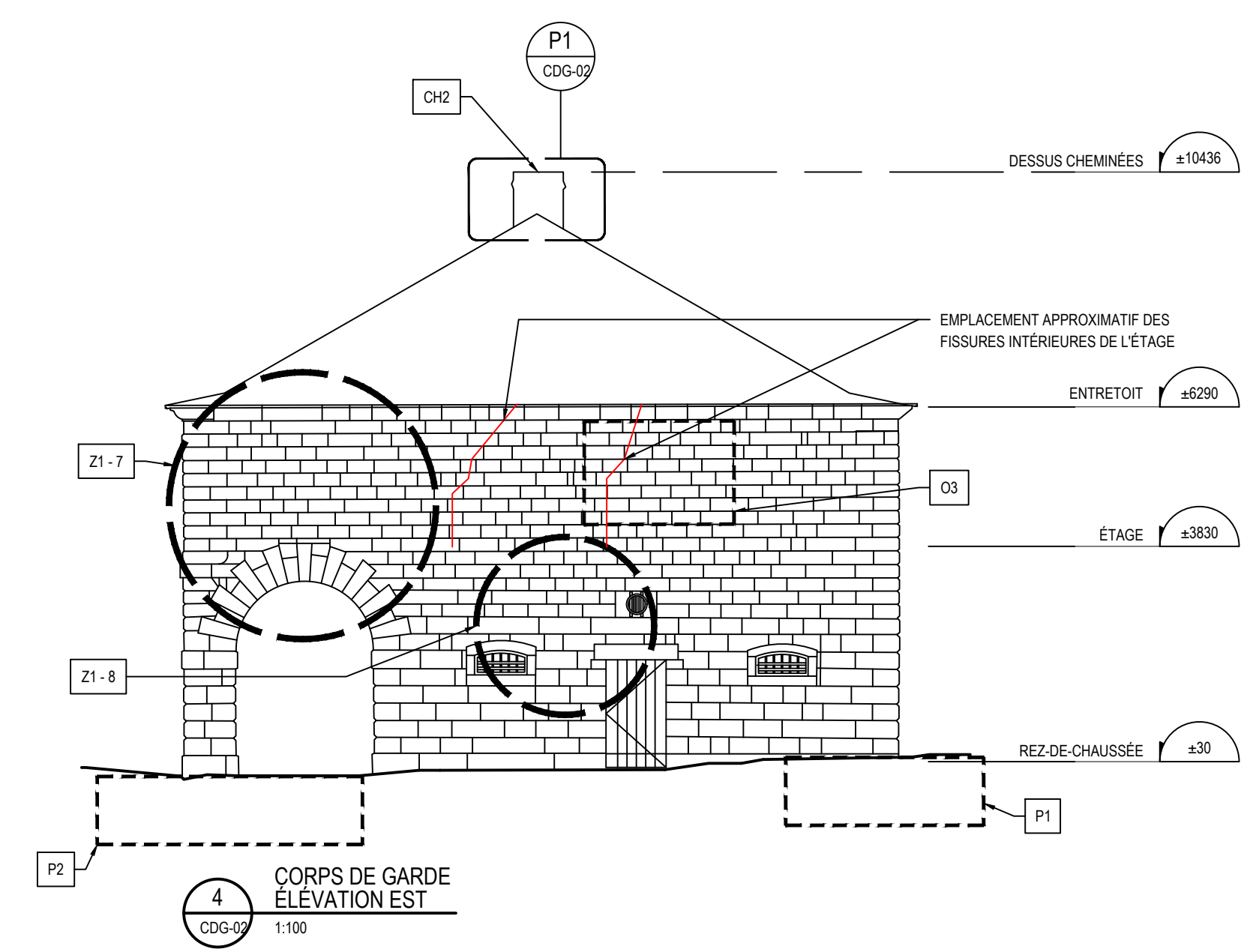
7
CORPS DE GARDE
ELEVATION SUD
CDG-02
1:100



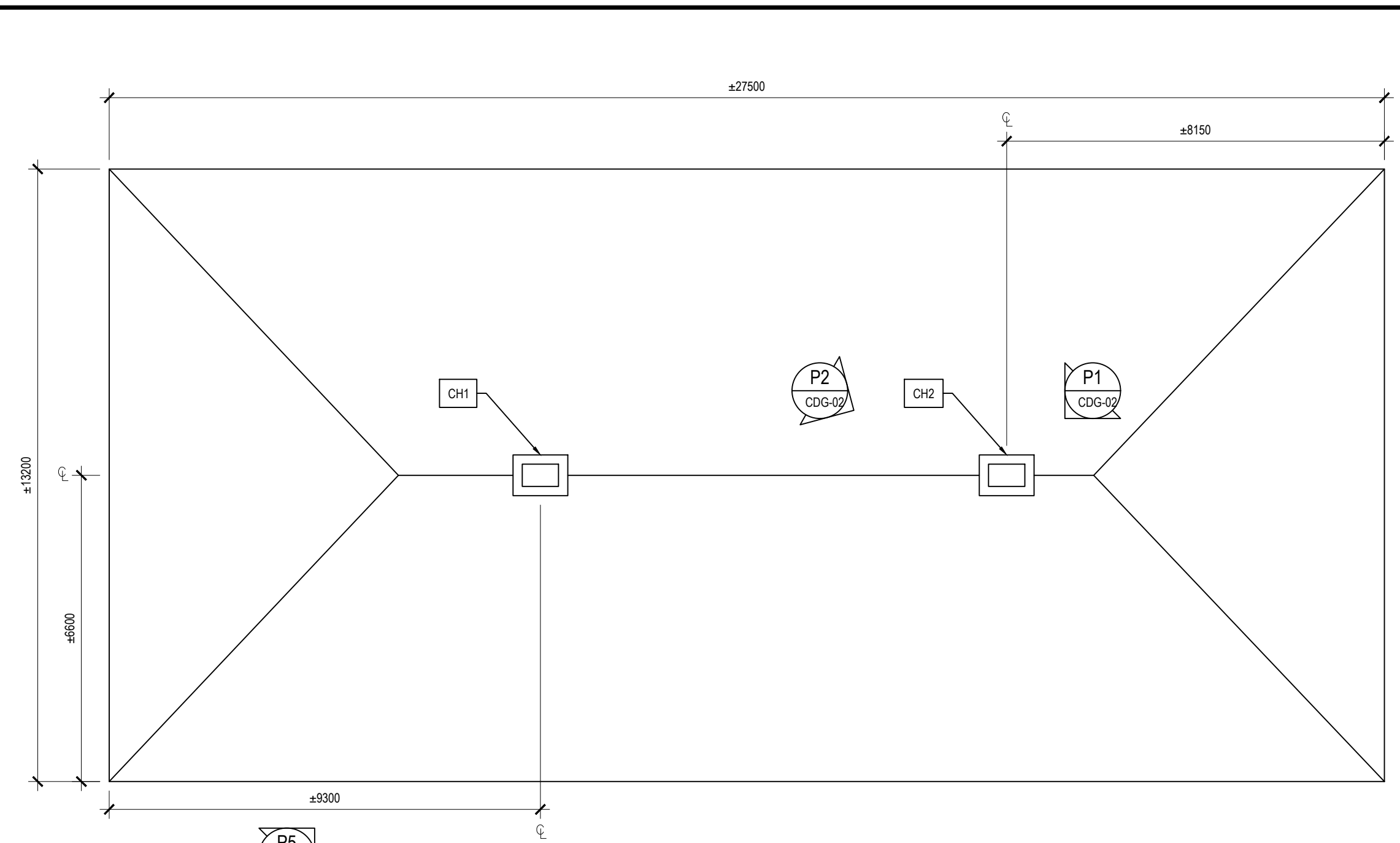
6
CORPS DE GARDE
ELEVATION NORD
CDG-02
1:100



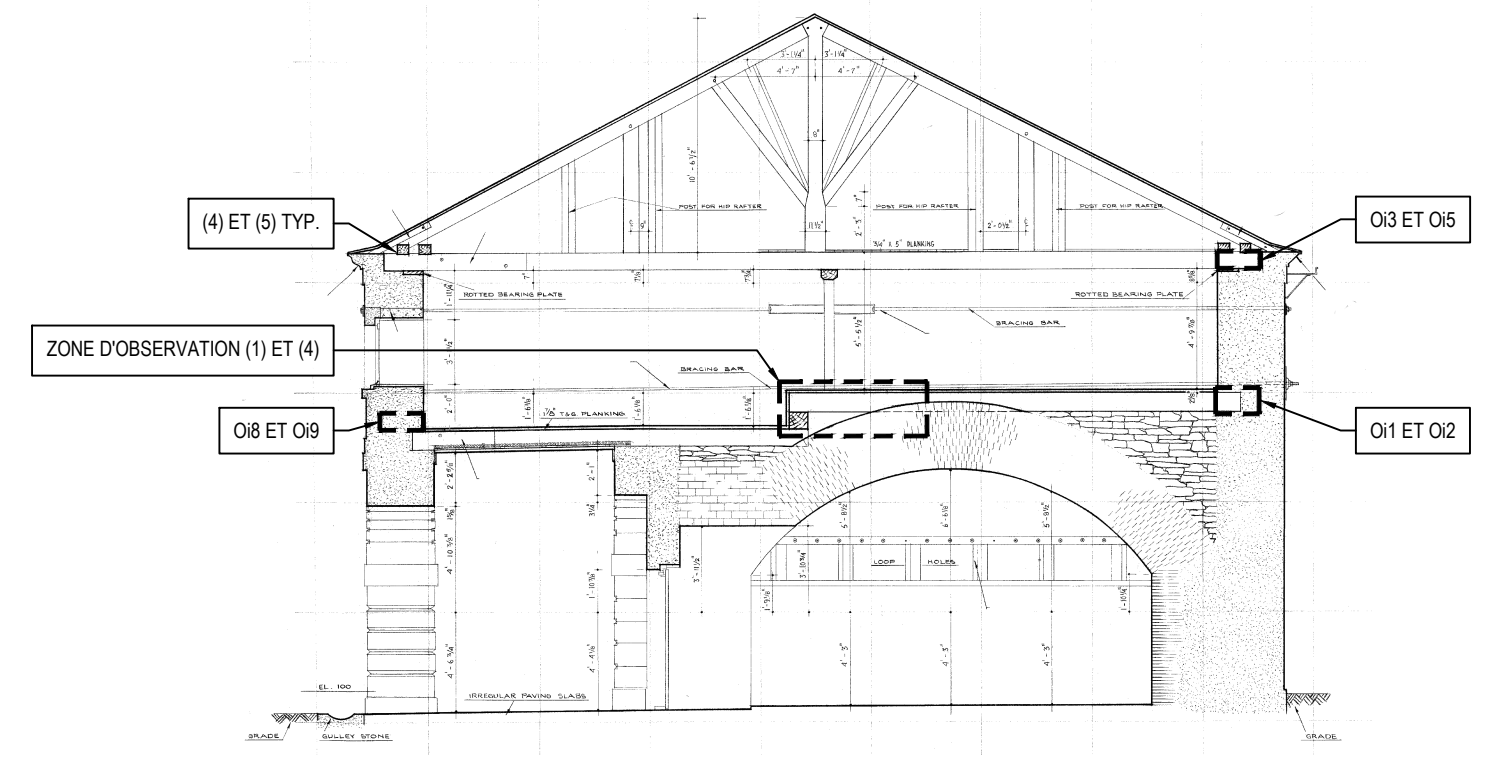
5
CORPS DE GARDE
ELEVATION OUEST
CDG-02
1:100



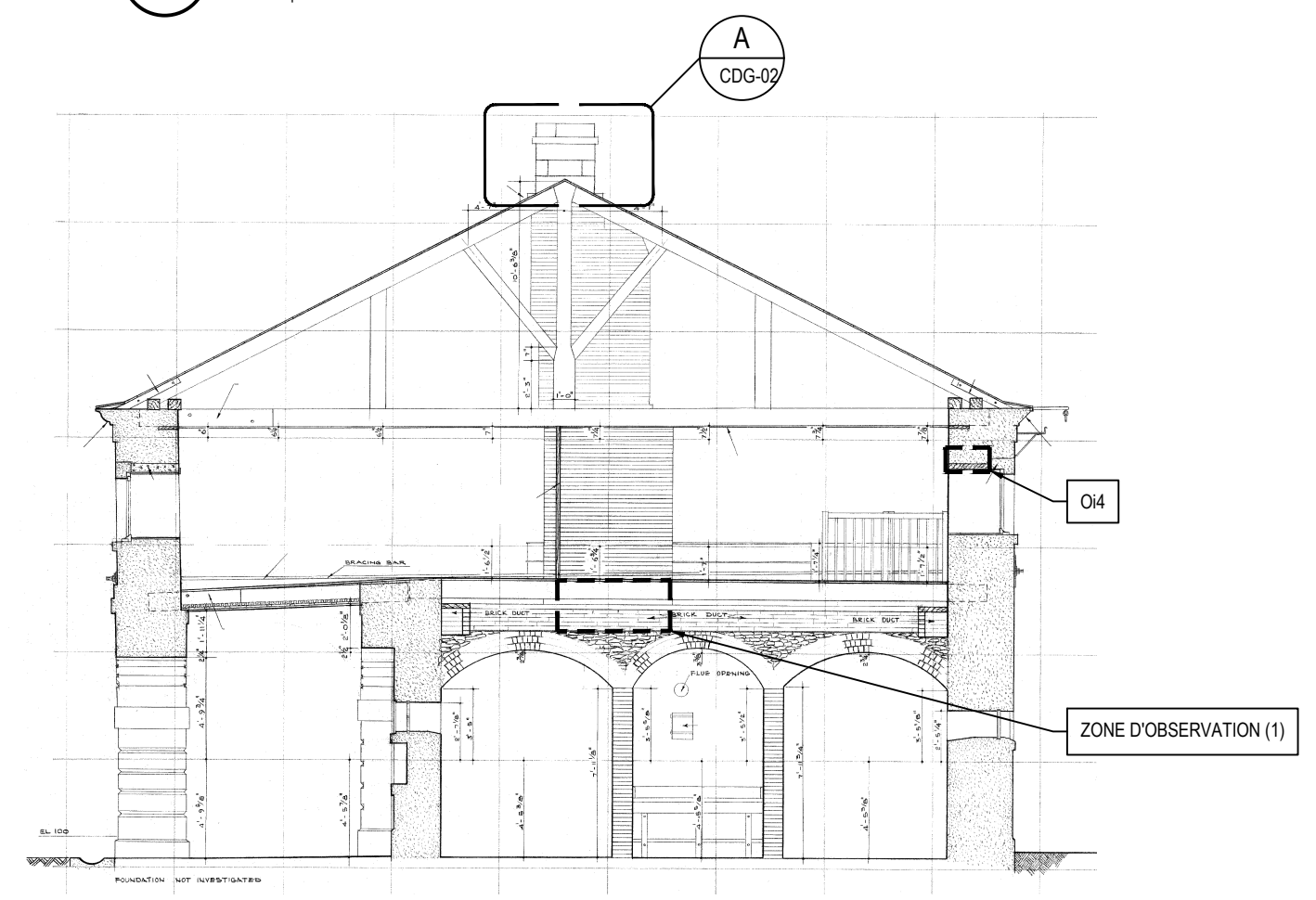
4
CORPS DE GARDE
ELEVATION EST
CDG-02
1:100



3
CORPS DE GARDE
PLAN DE TOITURE
CDG-02
1:100

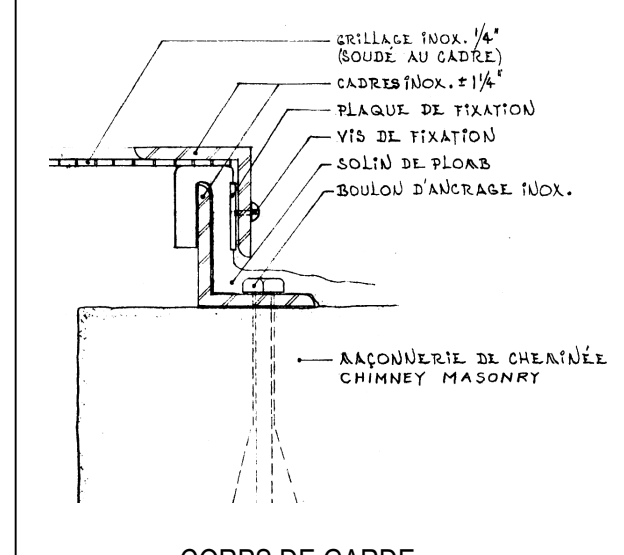


2
CORPS DE GARDE
COUPE NORD-SUD | PIÈCE 1
CDG-02
±1:100 [EXTRAIT DES DESSINS "AS FOUND" DE 1911]

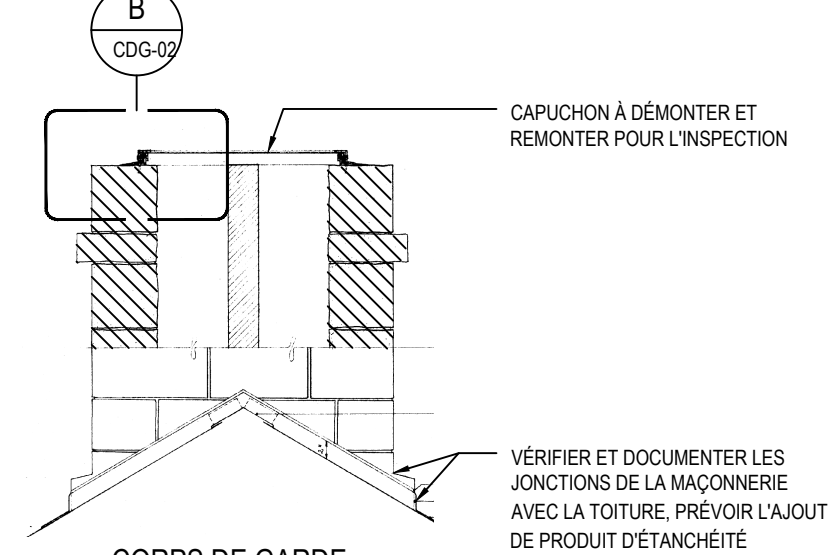


1
CORPS DE GARDE
COUPE NORD-SUD | CELLULES
CDG-02
±1:100 [EXTRAIT DES DESSINS "AS FOUND" DE 1911]

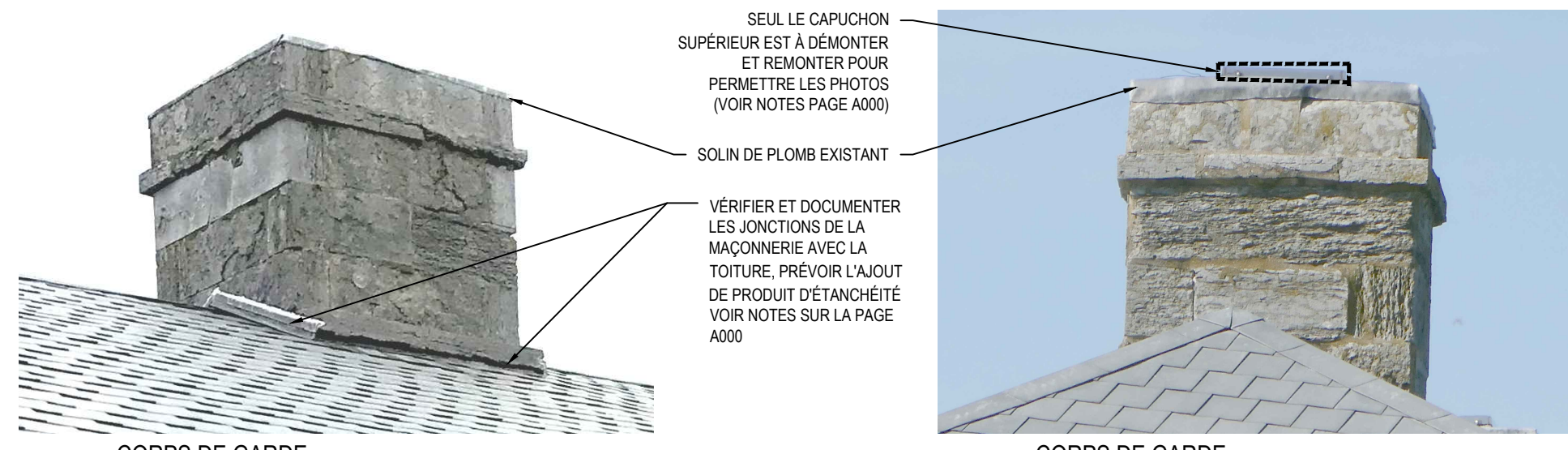
- (1) DÉMONTÉ ET REMONTÉ LE PLANCHER DE BOIS AUX JOINTS DES PLANCHES (NE PAS COUPER), POUR OBSERVATION DES SOLIVES ET DE L'EXTRADOS DES VOUTES ET DES CONDUITS DE MAÇONNERIE.
 - PRÉVOIR UN ASPIRATEUR ET DE L'ÉQUIPEMENT POUR LE NETTOYAGE DES DÉBRIS DU SOUS-PLANCHER.
 - RETIRER LE PLASTIQUE AU SOL DANS LES ZONES D'EXPLORATION LÀ OU APPLICABLE. REPOSER UN NOUVEAU PLASTIQUE (EP TEL QUE L'EXISTANT) EN CONTINUITÉ AVEC L'EXISTANT À LA FIN DE L'EXPLORATION. (TYPIQUE POUR TOUT RETRAIT DE PLASTIQUE EXISTANT)
 - PRÉVOIR LE DÉPLACEMENT DE MATÉRIAUX ET ÉQUIPEMENTS, POUR LE DÉMONTAGE DE PLANCHES DE BOIS.
 - NETTOYER TOUS DÉBRIS (BRIQUES, MORTIER, QUARNS, CHAUVÉ-SOURIS, ETC.) (TYPIQUE POUR TOUT RETRAIT DE PLASTIQUE EXISTANT)
- (2) OUVERTURE DANS LE MUR DE MAÇONNERIE DE MOELLONS AU NIVEAU DU PLANCHER POUR VÉRIFICATION DE LA CONDITION DES SOLIVES DANS LA MAÇONNERIE.
- (3) OUVERTURE DANS LA MAÇONNERIE DE MOELLONS ADJACENTE AUX SOLIVES DE TOITURE OU LINTÉAU DANS LA MAÇONNERIE POUR VÉRIFICATION DE L'ÉTAT DU BOIS ENCASTRÉ DANS L'ENVELOPPE.
- (4) VÉRIFICATION VISUELLE ET TACTILE DE L'ESPACE ENTRE LA LISSE ET LA MAÇONNERIE TYPIQUE À TOUS LES BÂTIMENTS.
- (5) VÉRIFICATION VISUELLE ET TACTILE DE LA CONDITION DES POUTRES DE TOITURE À L'APPUI DE MAÇONNERIE. PRÉVOIR DÉMONTÉ ET REMONTÉ LES ANTI-CHAUVÉ-SOURIS.



B
CORPS DE GARDE
DÉTAIL CAPUCHON CHEMINÉE
CDG-02
±1:20 [EXTRAIT DES DESSINS "AS FOUND" DE 1911]



A
CORPS DE GARDE
DÉTAIL CHEMINÉE TYP.
CDG-02
±1:20 [EXTRAIT DES DESSINS "AS FOUND" DE 1911]



P2
CORPS DE GARDE
CHEMINÉE EST
CDG-02
SANS ECHELLE - IMG_1359_CropBoost

P1
CORPS DE GARDE
CHEMINÉE EST
CDG-02
SANS ECHELLE - P1060724

N°	DESCRIPTION	PAR	DATE
1	ÉMS POUR APPEL D'OFFRES		2018-03-14
ÉMISSION			

- L'ENTREPRENEUR GÉNÉRAL DEVRA:
1. VÉRIFIER TOUTES LES DIMENSIONS APPARAISSANT AU DESSIN DE MÊME QUE LES CONDITIONS SUR L'EMPLACEMENT.
 2. FAIRE RAPPORT IMMÉDIATEMENT À L'ARCHITECTE OU À L'INGÉNIEUR DE TOUTE INEXACTITUDE.
 3. NE PAS PRENDRE DE MESURES À L'ÉCHELLE SUR LES DESSINS.
 4. TOUTE PERSONNE OU FİRME AYANT OBTENU DES DOCUMENTS D'ARCHITECTURE SOUS FORME DE FİCHER ÉLECTRONIQUE EST SEULE RESPONSABLE DES DIMENSIONS PRISES SUR CES DESSINS. SEULS DES DESSINS ORIGINAUX SOUS FORMAT PAPIER, ÉTAMPÉS PAR L'ARCHITECTE, PEUVENT ÊTRE UTILISÉS POUR FIN DE CONSTRUCTION.

SCEAU

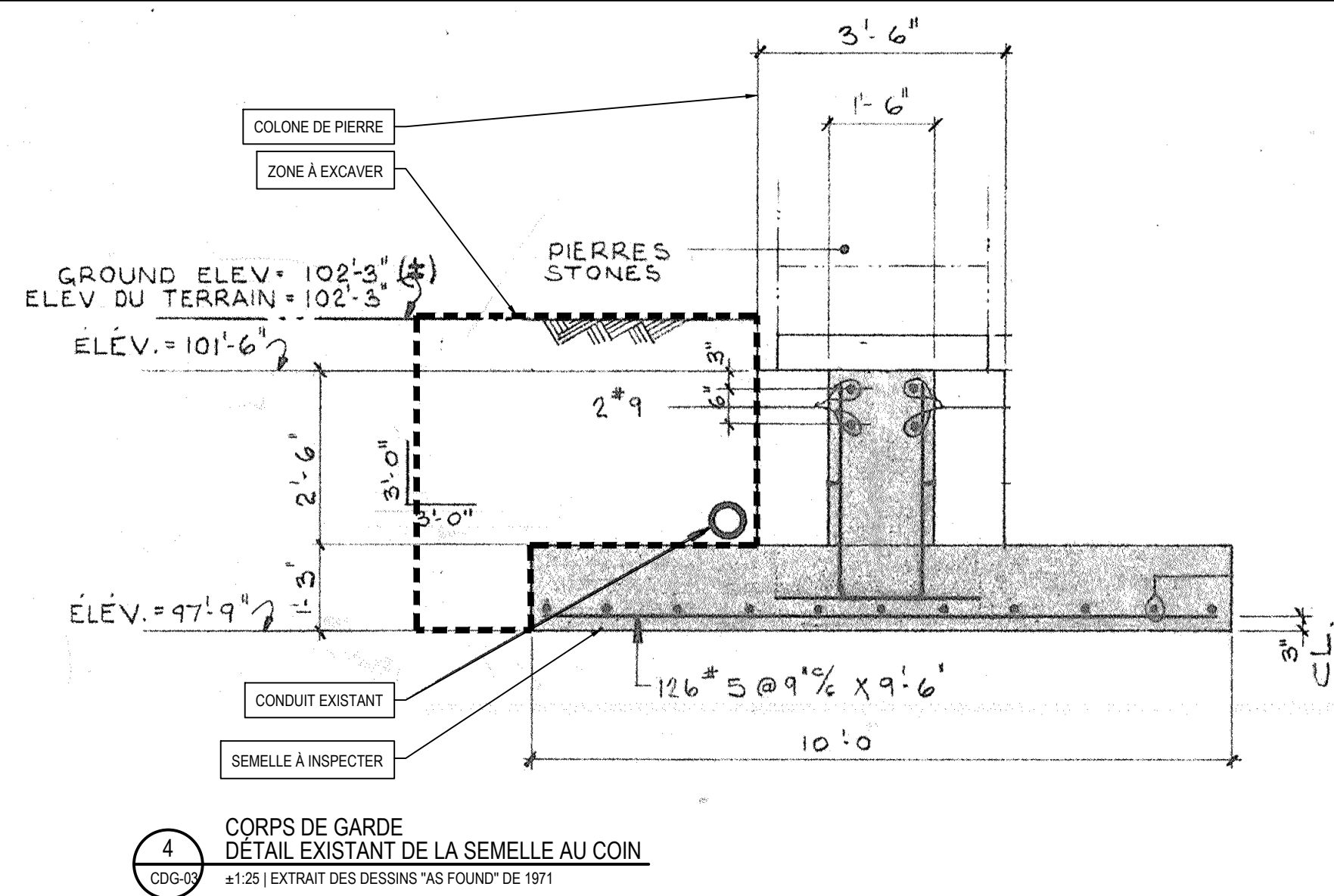
 Ce document comprend, à titre d'instrument de travail, des renseignements appartenant exclusivement à EVOQ architecture inc. Il ne peut être utilisé, transmis, téléchargé ou reproduit sous aucune forme imprimée ou électronique que ce soit, sans l'autorisation préalable écrite de EVOQ architecture inc. Toutes les idées et autres informations inscrites dans ce document sont d'usage spécifique à ce projet et ne peuvent être utilisées autrement sans la permission écrite de EVOQ architecture inc.

PROJET:
**CONSERVATION ET STABILISATION
 DU CORPS DE GARDE, MAGASIN
 NORD ET MAGASIN SUD
 RELEVÉS ET EXPLORATIONS**

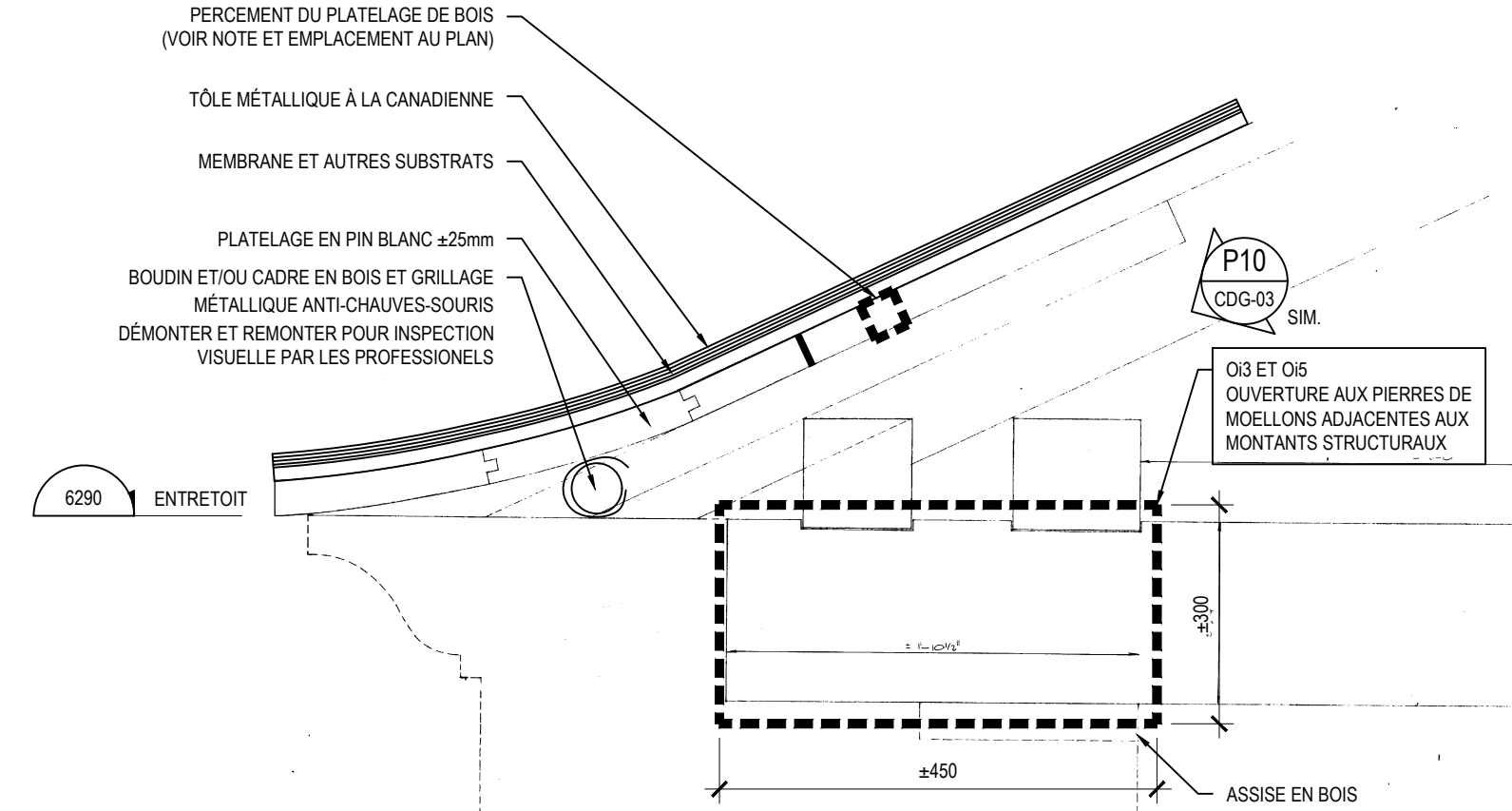
TITRE DU DESSIN:
**ÉLEVATIONS, COUPES, PLAN DE
 TOITURE ET DÉTAILS DE CHEMINÉE
 CORPS DE GARDE**

CONÇU: NL APPROUVÉ: JG
 DESSINÉ: BM DATE: 2018-01
 VÉRIFIÉ: GD ÉCHELLE: INDIQUÉE

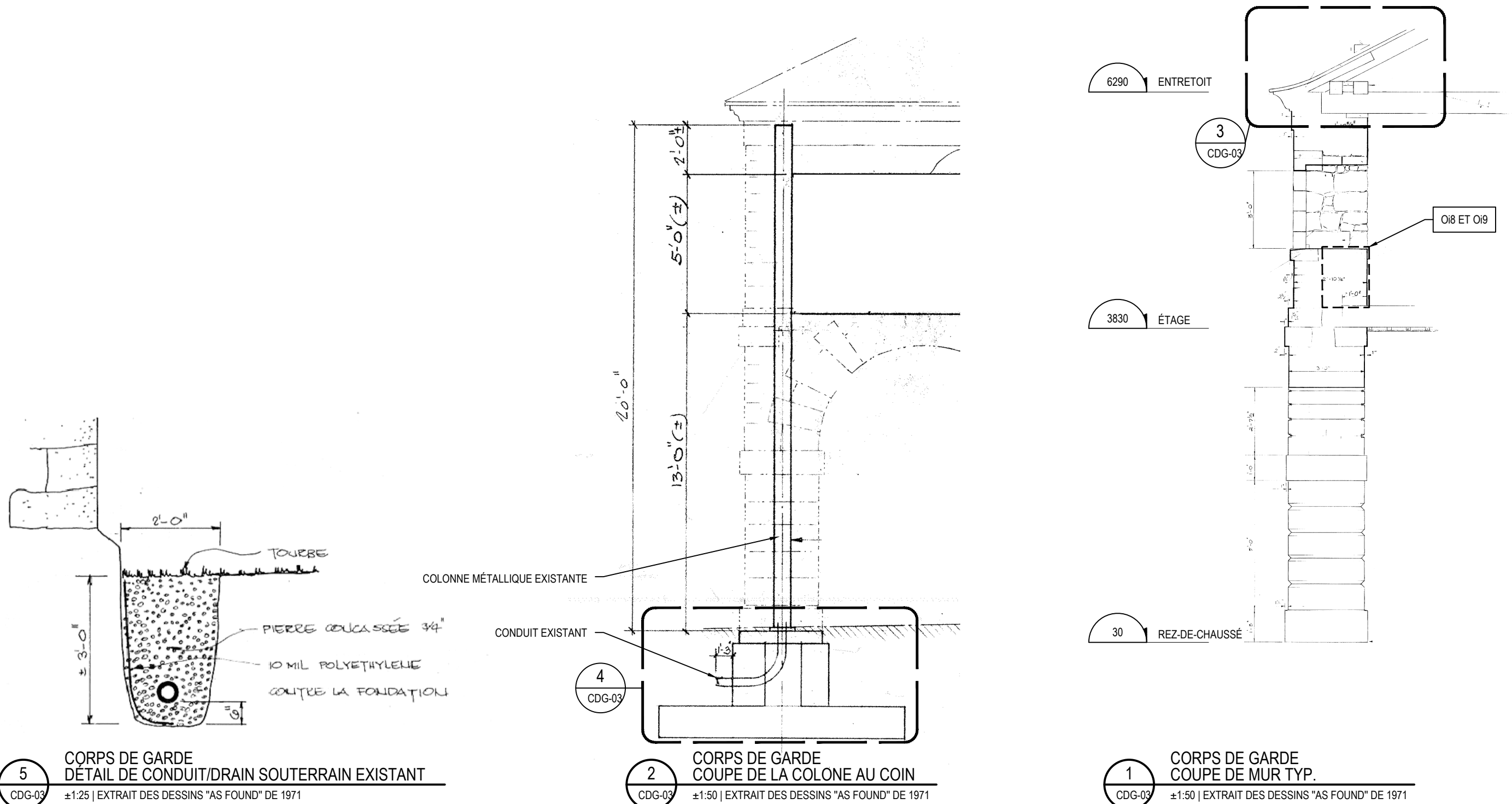
N° PROJET EVOQ: N° PROJET P.C.: N° DESSIN:
9232-17-00 1473 CDG-02



4 CORPS DE GARDE
DÉTAIL EXISTANT DE LA SEMELLE AU COIN
±1:25 | EXTRAIT DES DESSINS "AS FOUND" DE 1971




3 CORPS DE GARDE
DÉTAIL EXISTANT DU DÉBORD DE TOIT
±1:10 | EXTRAIT DES DESSINS "AS FOUND" DE 1971




5 CORPS DE GARDE
DÉTAIL DE CONDUIT/DRAIN SOUTERRAIN EXISTANT
±1:25 | EXTRAIT DES DESSINS "AS FOUND" DE 1971

2 CORPS DE GARDE
COUPE DE LA COLONE AU COIN
±1:50 | EXTRAIT DES DESSINS "AS FOUND" DE 1971


1 CORPS DE GARDE
COUPE DE MUR TYP.
±1:50 | EXTRAIT DES DESSINS "AS FOUND" DE 1971



P12 CORPS DE GARDE
MUR SUD - ÉTAGE | VUE INTÉRIEURE
SANS ÉCHELLE - 08




P6 CORPS DE GARDE
MUR SUD - ÉTAGE | VUE INTÉRIEURE
SANS ÉCHELLE - P1066942




P11 CORPS DE GARDE
MUR INTÉRIEUR EST - ÉTAGE | VUE INTÉRIEURE
SANS ÉCHELLE - P1066632



P5 CORPS DE GARDE
CONDITION DU DÉBORD DE TOITURE TYP.
SANS ÉCHELLE - MG_1358



P10 CORPS DE GARDE
BOUDIN ANTI-CHAUVES-SOURIS
SANS ÉCHELLE - IMG9644



P4 CORPS DE GARDE
MUR EST - O7 | VUE INTÉRIEURE
SANS ÉCHELLE - P1066636



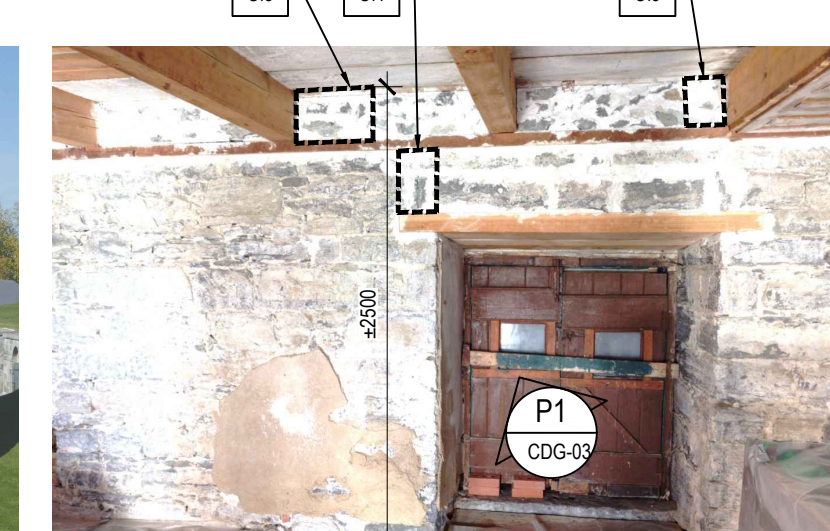
P9 CORPS DE GARDE
FAÇADE SUD
SANS ÉCHELLE - P1066787



P3 CORPS DE GARDE
DENIVELLATION DU TERRAIN - FACE NORD
SANS ÉCHELLE - AntierCDG




P8 CORPS DE GARDE
FAÇADE EST
SANS ÉCHELLE - P1066723



P2 CORPS DE GARDE
MUR NORD - ÉTAGE | VUE INTÉRIEURE
SANS ÉCHELLE - Demontage_O3_2



P7 CORPS DE GARDE
COIN NORD-EST
SANS ÉCHELLE - P1066660



P1 CORPS DE GARDE
MUR NORD - ÉTAGE | VUE INTÉRIEURE
SANS ÉCHELLE - Demontage_O3_3

N°	DESCRIPTION	PAR	DATE
1	ÉMS POUR APPEL D'OFFRES		2018-03-14

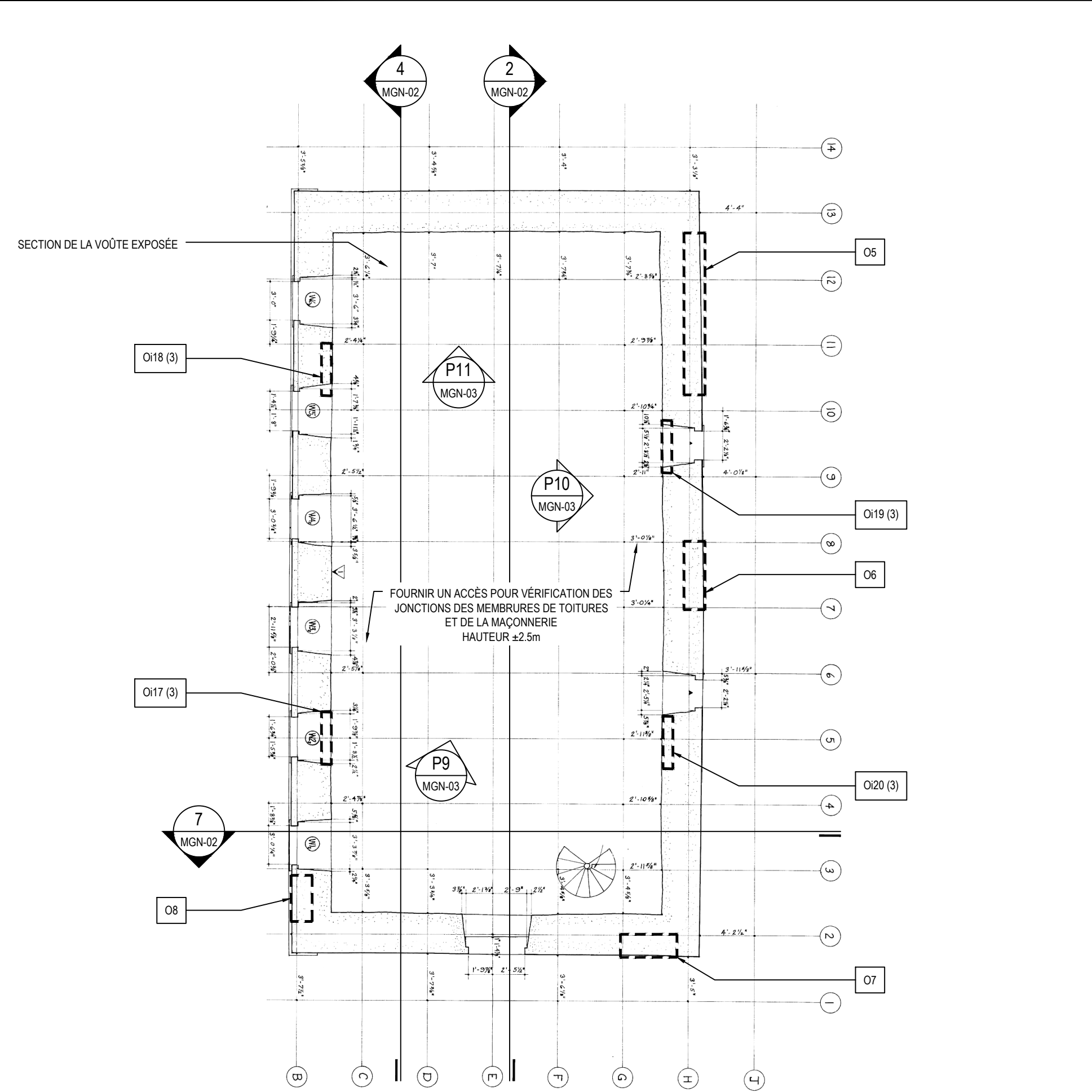
ÉMISSION
L'ENTREPRENEUR GÉNÉRAL DEVRA:
1. VÉRIFIER TOUTES LES DIMENSIONS APPARAISSANT AU DESSIN DE MÊME QUE LES CONDITIONS SUR L'EMPLACEMENT.
2. FAIRE RAPPORT IMMÉDIATEMENT À L'ARCHITECTE OU À L'INGÉNIEUR DE TOUITE INEXACTITUDE.
3. NE PAS PRENDRE DE MESURES À L'ÉCHELLE SUR LES DESSINS.
4. TOUTE PERSONNE OU FİRME AYANT OBTENU DES DOCUMENTS D'ARCHITECTURE SOUS FORME DE FİCHIER ÉLECTRONIQUE EST SEULE RESPONSABLE DES DIMENSIONS PRISES SUR CES DESSINS. SEULS DES DESSINS ORIGINAUX SOUS FORMAT PAPIER, ÉTAMPÉS PAR L'ARCHITECTE, PEUVENT ÊTRE UTILISÉS POUR FIN DE CONSTRUCTION.

SCEAU
© 2018, EVOQ architecture inc.
Ce document comprend, à titre d'instrument de travail, des renseignements appartenant exclusivement à EVOQ architecture inc. Il ne peut être utilisé, transmis, téléchargé ou reproduit sous aucune forme imprimée ou électronique que ce soit, sans l'autorisation préalable écrite de EVOQ architecture inc. Toutes les idées et autres informations inscrites dans ce document sont d'usage spécifique à ce projet et ne peuvent être utilisées autrement sans la permission écrite de EVOQ architecture inc.

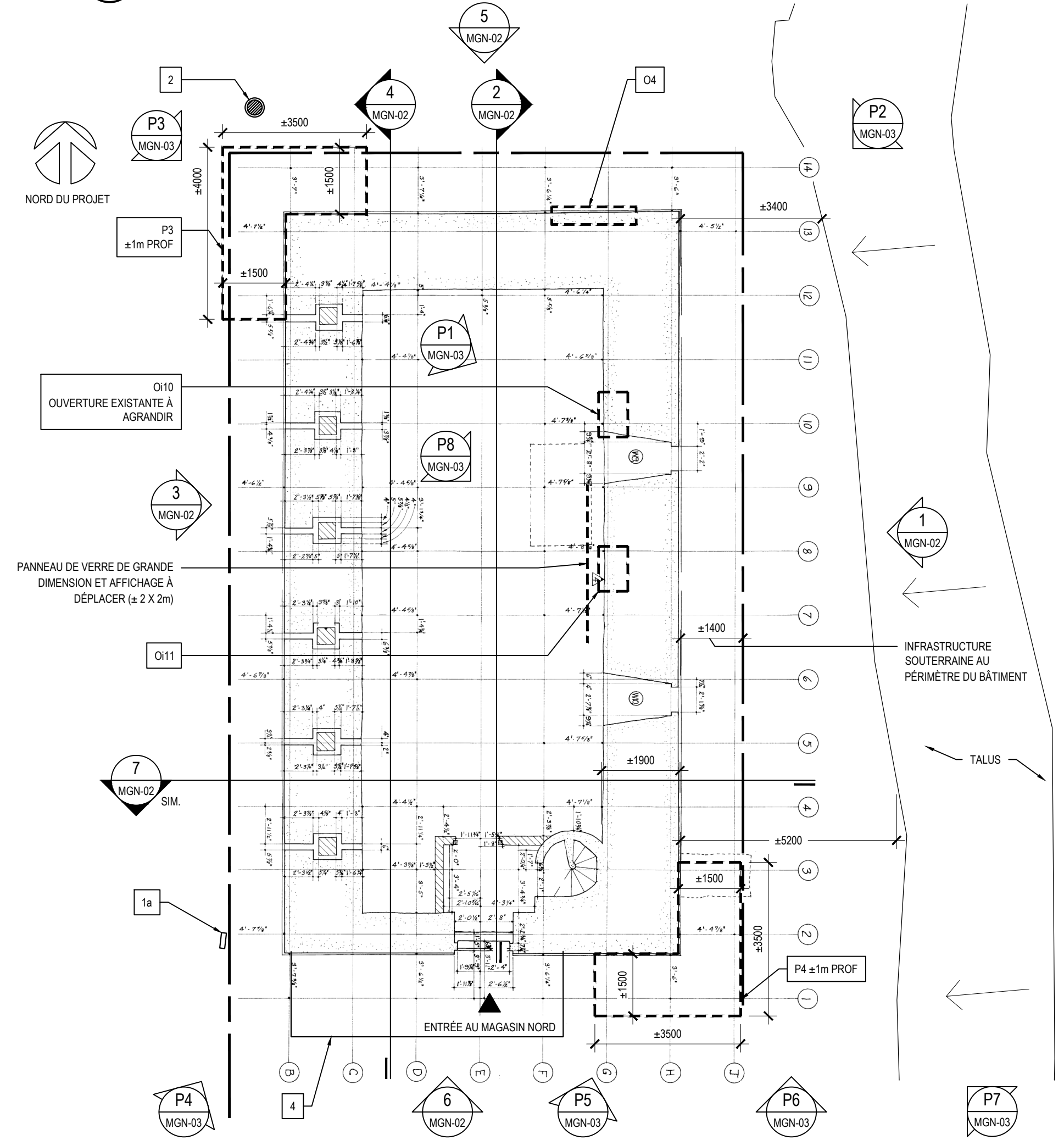
PROJET:
CONSERVATION ET STABILISATION
DU CORPS DE GARDE, MAGASIN
NORD ET MAGASIN SUD
RELEVÉS ET EXPLORATIONS

TITRE DU DESSIN:
COUPES, DÉTAILS ET
PHOTOS CONTEXTUELLES
CORPS DE GARDE


CONÇU: NL APPROUVÉ: JG
DESSINÉ: BM DATE: 2018-01
VÉRIFIÉ: GD ÉCHELLE: INDIQUÉE



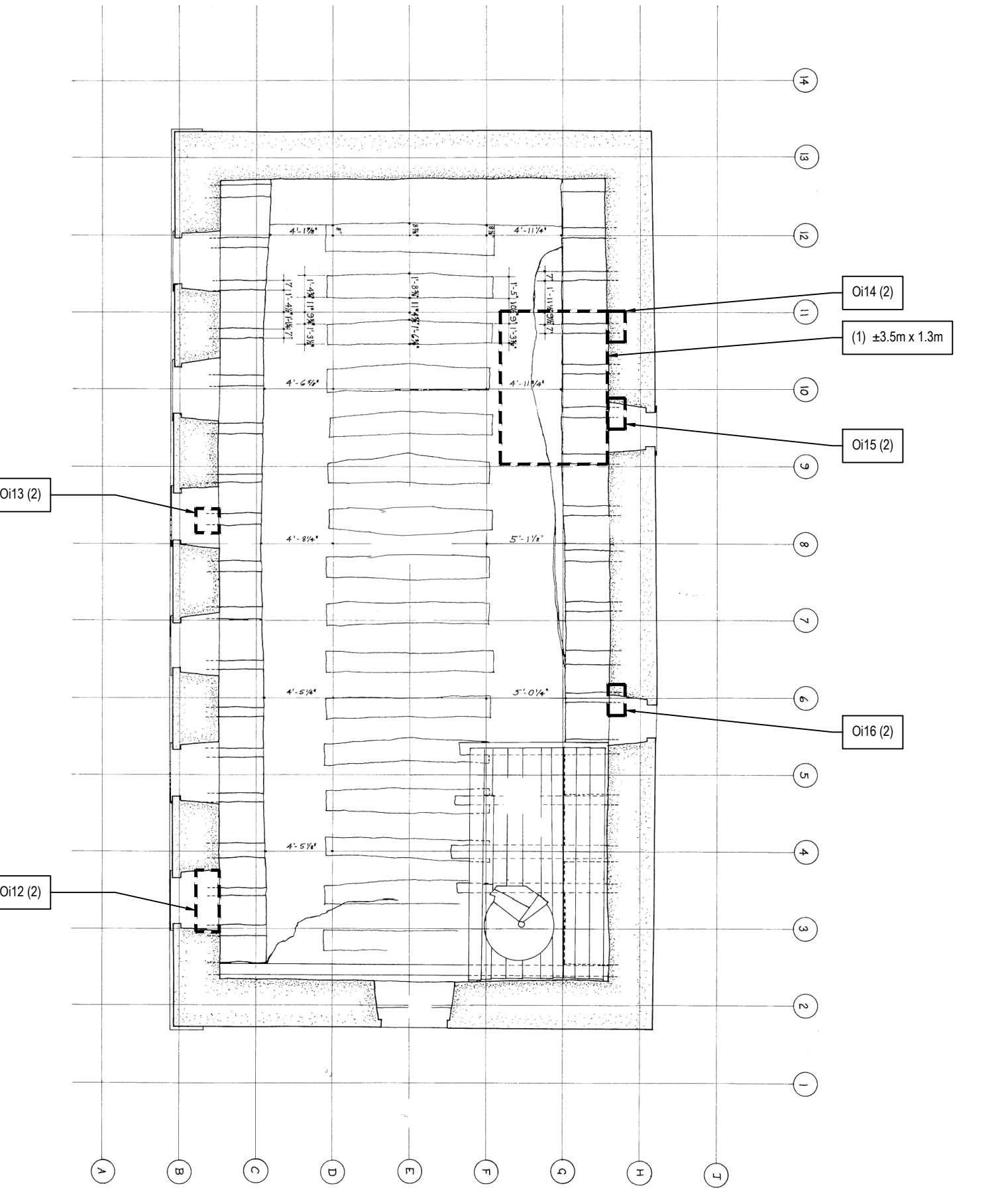
6 MAGASIN NORD
PLAN DE L'ÉTAGE
±1:100 (EXTRAIT DES DESSINS "AS FOUND")



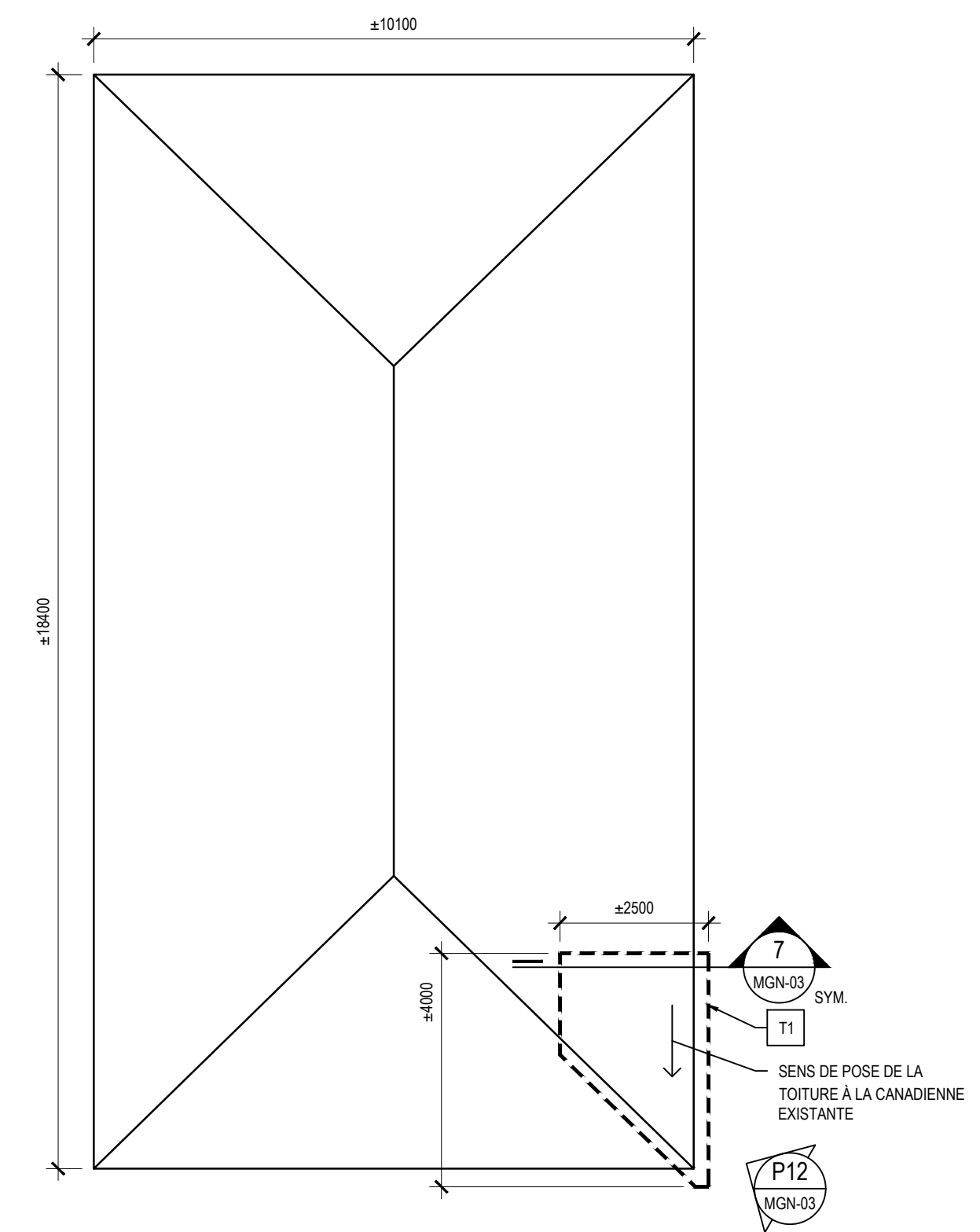
3 MAGASIN NORD
PLAN DU REZ-DE-CHAUSSEE
±1:100 (EXTRAIT DES DESSINS "AS FOUND")



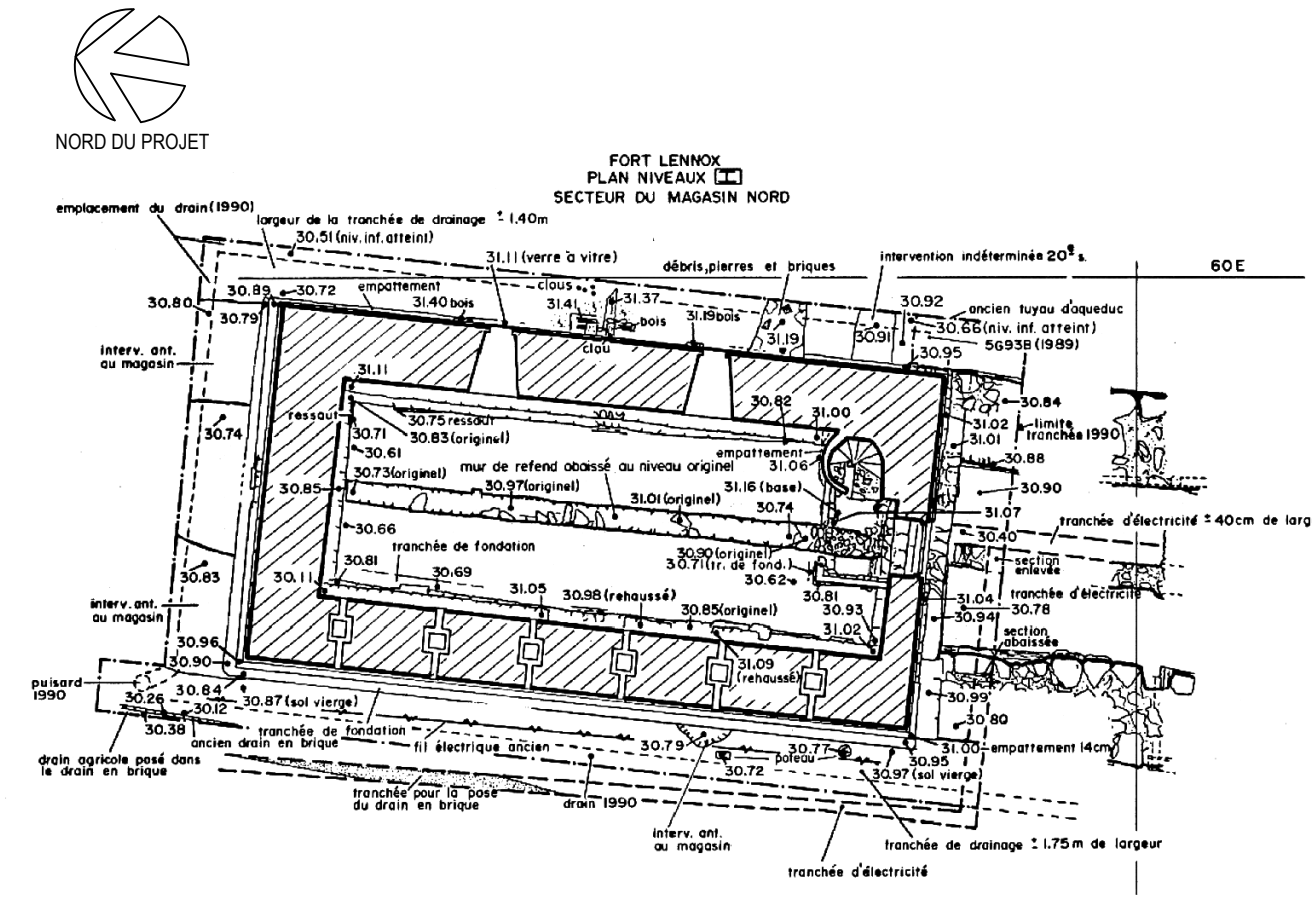
5 MAGASIN NORD
PLAN DE CHARPENTE DE L'ENTRETOIT
±1:100 (EXTRAIT DES DESSINS "AS FOUND")



2 MAGASIN NORD
PLAN DE L'EXTRADOS | VUE DE L'ÉTAGE
±1:100 (EXTRAIT DES DESSINS "AS FOUND")



4 MAGASIN NORD
PLAN DE TOITURE
1:100



1 MAGASIN NORD
PLAN DES VESTIGES ARCHÉOLOGIQUES - POUR INFORMATION SEULEMENT
±1:200 - EXTRAIT "AVIS ARCHÉOLOGIQUE PRÉLIMINAIRE" 2017-09-11"

- (1) DÉMONTER ET REMONTER LE PLANCHER DE BOIS AUX JOINTS DES PLANCHES (NE PAS COUPER), POUR OBSERVATION DES SOLIVES ET DE L'EXTRADOS DES VOÛTES ET DES CONDUITS DE MAÇONNERIE.
- PRÉVOIR UN ASPIRATEUR ET DE L'ÉQUIPEMENT POUR LE NETTOYAGE DES DÉBRIS DU SOUS-PLANCHER.
 - RETIRER LE PLASTIQUE AU SOL, DANS LES ZONES D'EXPLORATION LA OU APPLICABLE. REPOSER UN NOUVEAU PLASTIQUE (EP TEL QUE L'EXISTANT) EN CONTINUITÉ AVEC L'EXISTANT À LA FIN DE L'EXPLORATION. (TYPIQUE POUR TOUT RETRAIT DE PLASTIQUE EXISTANT).
 - PRÉVOIR LE DÉPLACEMENT DE MATÉRIAUX ET ÉQUIPEMENTS, POUR LE DÉMONTAGE DE PLANCHES DE SOIS.
 - NETTOYER TOUS DÉBRIS (BRIQUES, MORTIER, GUANOS, CHAUVÉ-SOURIS, ETC.) (TYPIQUE POUR TOUT RETRAIT DE PLASTIQUE EXISTANT).
- (1) OUVERTURE DANS LE MUR DE MAÇONNERIE DE MOELLONS AU NIVEAU DU PLANCHER POUR VÉRIFICATION DE LA CONDITION DES SOLIVES DANS LA MAÇONNERIE.
- (2) OUVERTURE DANS LA MAÇONNERIE DE MOELLONS ADJACENTE AUX SOLIVES DE TOITURE OU L'INTÉRIEUR DANS LA MAÇONNERIE POUR VÉRIFICATION DE L'ÉTAT DU BOIS ENCASTRE DANS L'ENVELOPPE.
- (3) VÉRIFICATION VISUELLE ET TACTILE DE L'ESPACE ENTRE LA LISSE ET LA MAÇONNERIE TYPIQUE À TOUS LES BÂTIMENTS
- (4) VÉRIFICATION VISUELLE ET TACTILE DE LA CONDITION DES POINTES DE TOITURE À L'APPUI DE MAÇONNERIE, PRÉVOIR DÉMONTER ET REMONTER LES ANTI-CHAUVÉ-SOURIS

NOTES AUX DESSINS

1a	MOBILIER OU AFFICHAGE FIXE À PROTÉGER
1b	MOBILIER OU AFFICHAGE MOBILE À PROTÉGER ET DÉPLACER SELON LES BESOINS D'ACCÈS.
2	GRILLE DE DRAINAGE À PROTÉGER AVEC GEOTEXTILE LORS DES TRAVAUX
3	PANNEAU ÉLECTRIQUE EXISTANT
4	CHEMIN EN POUSSIÈRE DE PIERRE EXISTANT

N°	DESCRIPTION	PAR	DATE
1	ÉMS POUR APPEL D'OFFRES		2018-03-14

ÉMISSION

- L'ENTREPRENEUR GÉNÉRAL DEVRA:
1. VÉRIFIER TOUTES LES DIMENSIONS APPARAISSANT AU DESSIN DE MÊME QUE LES CONDITIONS SUR L'EMPLACEMENT.
 2. FAIRE RAPPORT IMMÉDIATEMENT À L'ARCHITECTE OU À L'INGÉNIEUR DE TOUTE INEXACTITUDE.
 3. NE PAS PRENDRE DE MESURES À L'ÉCHELLE SUR LES DESSINS.
 4. TOUTE PERSONNE OU FİRME AYANT OBTENU DES DOCUMENTS D'ARCHITECTURE SOUS FORME DE FİCHER ÉLECTRONIQUE EST SEULE RESPONSABLE DES DIMENSIONS PRISES SUR CES DESSINS. SEULS DES DESSINS ORIGINAUX SOUS FORMAT PAPIER, ÉTAMPÉS PAR L'ARCHITECTE, PEUVENT ÊTRE UTILISÉS POUR FIN DE CONSTRUCTION.

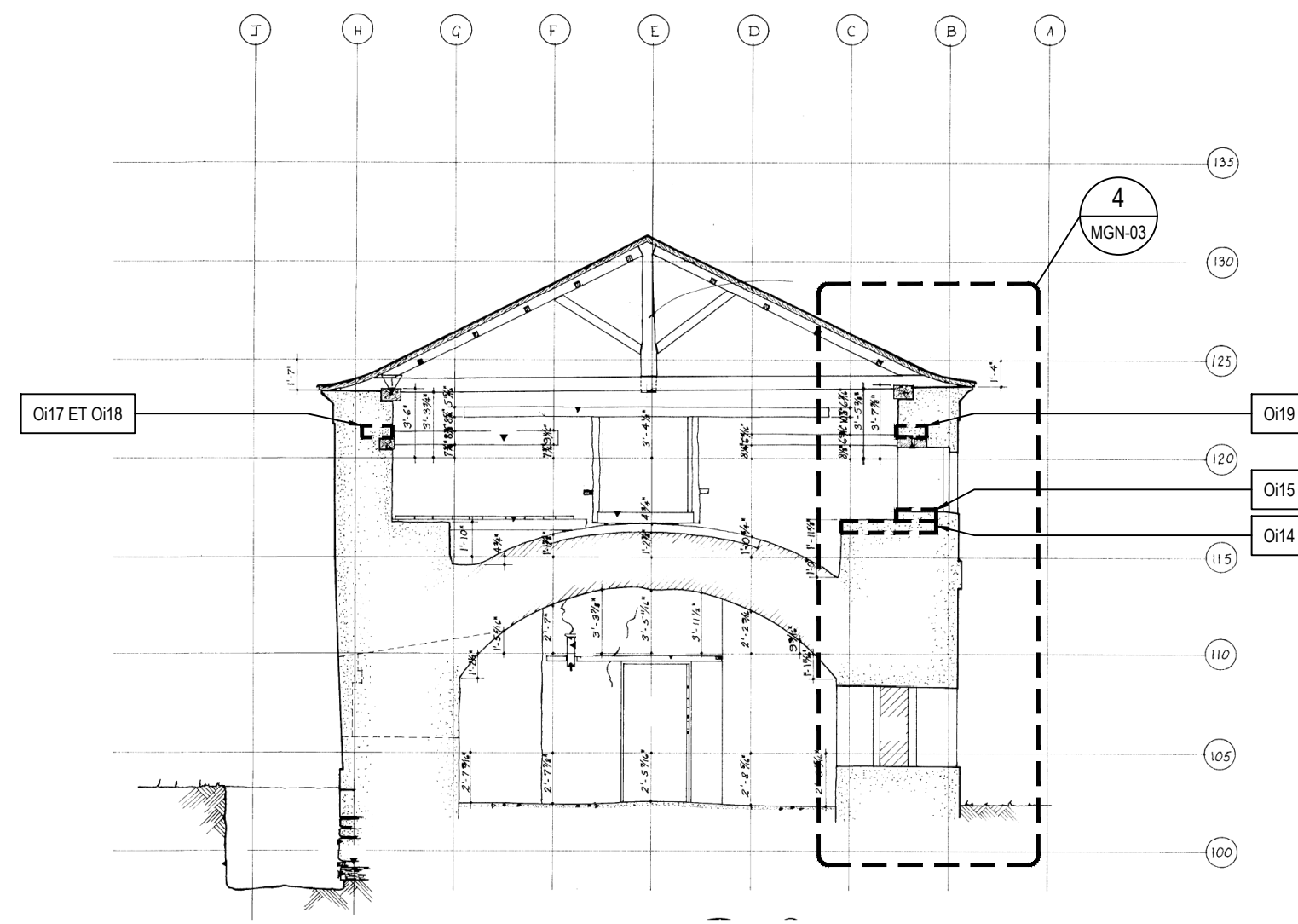
SEAU

© 2018, EVOQ architecture inc.
 Ce document comprend, à titre d'instrument de travail, des renseignements appartenant exclusivement à EVOQ architecture inc. Il ne peut être utilisé, transmis, téléchargé ou reproduit sous aucune forme imprimée ou électronique que ce soit, sans l'autorisation préalable écrite de EVOQ architecture inc. Toutes les idées et autres informations inscrites dans ce document sont d'usage spécifique à ce projet et ne peuvent être utilisées autrement sans la permission écrite de EVOQ architecture inc.

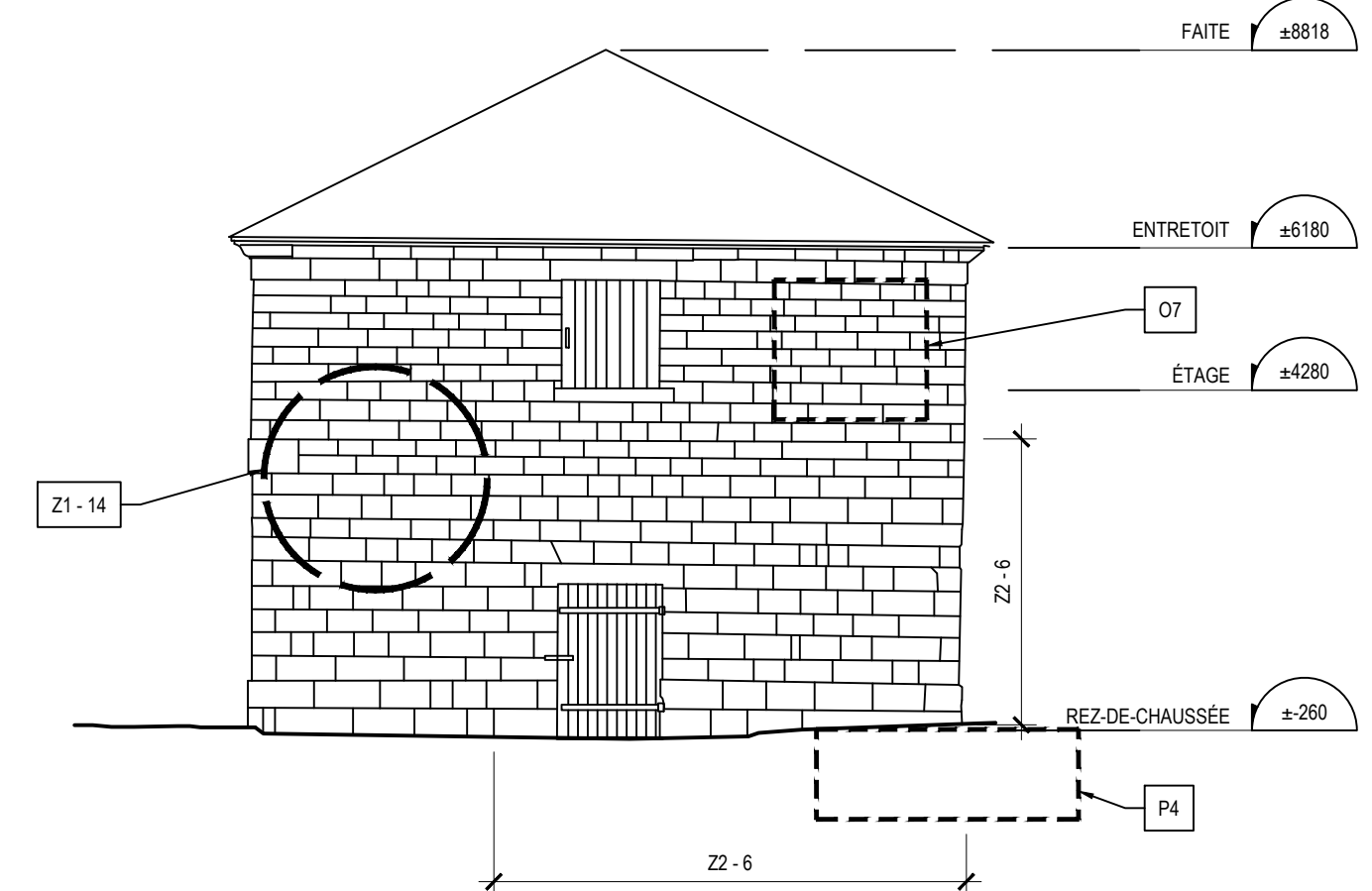
PROJET:
CONSERVATION ET STABILISATION DU CORPS DE GARDE, MAGASIN NORD ET MAGASIN SUD
 RELEVÉS ET EXPLORATIONS

TITRE DU DESSIN:
PLANS DES ÉTAGES, DE CHARPENTE ET VESTIGES EXISTANTS
 MAGASIN NORD

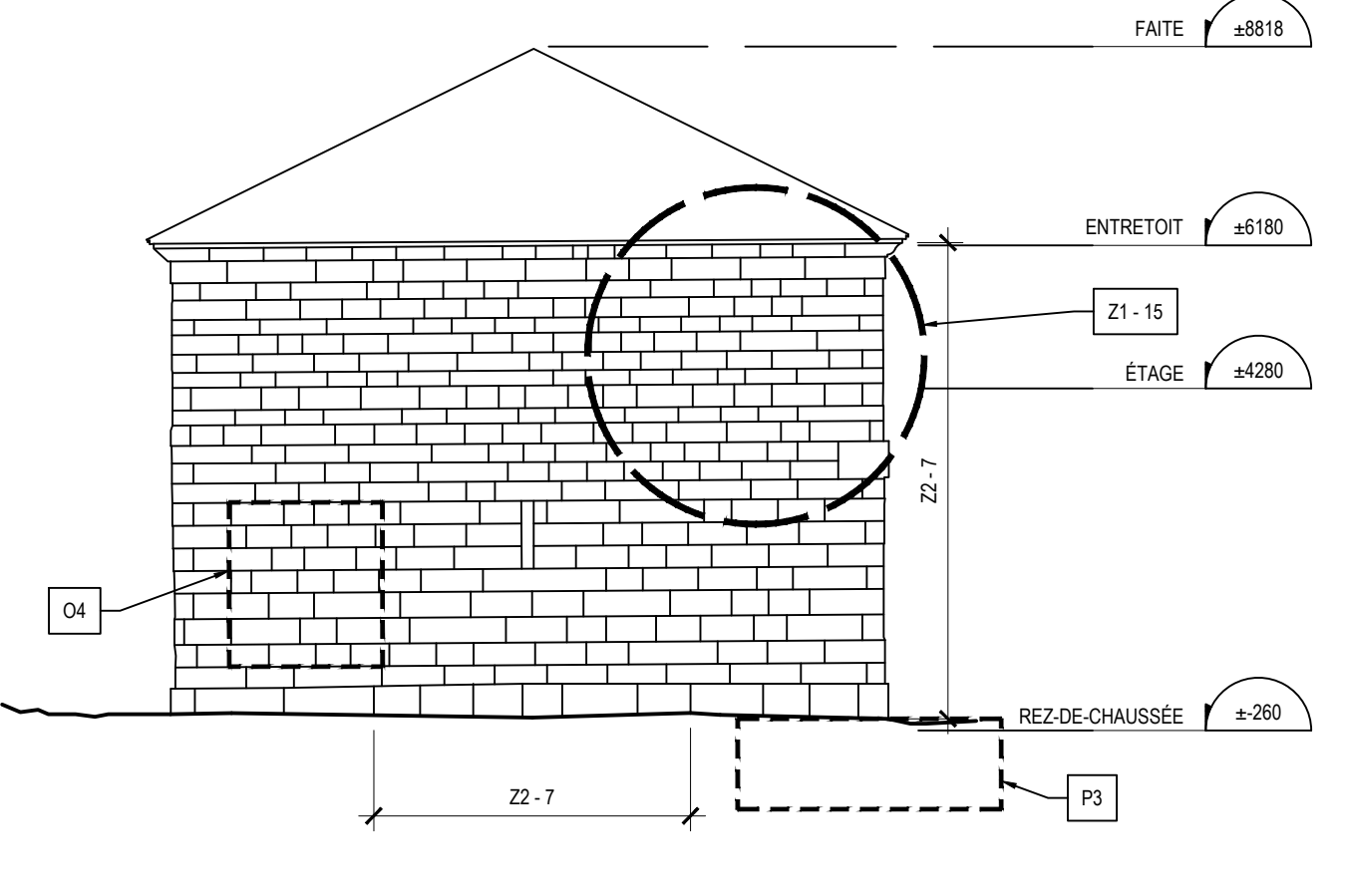
CONÇU:	NL	APPROUVÉ:	JG
DESSINÉ:	BM	DATE:	2018-01
VÉRIFIÉ:	GD	ÉCHELLE:	INDIQUÉE



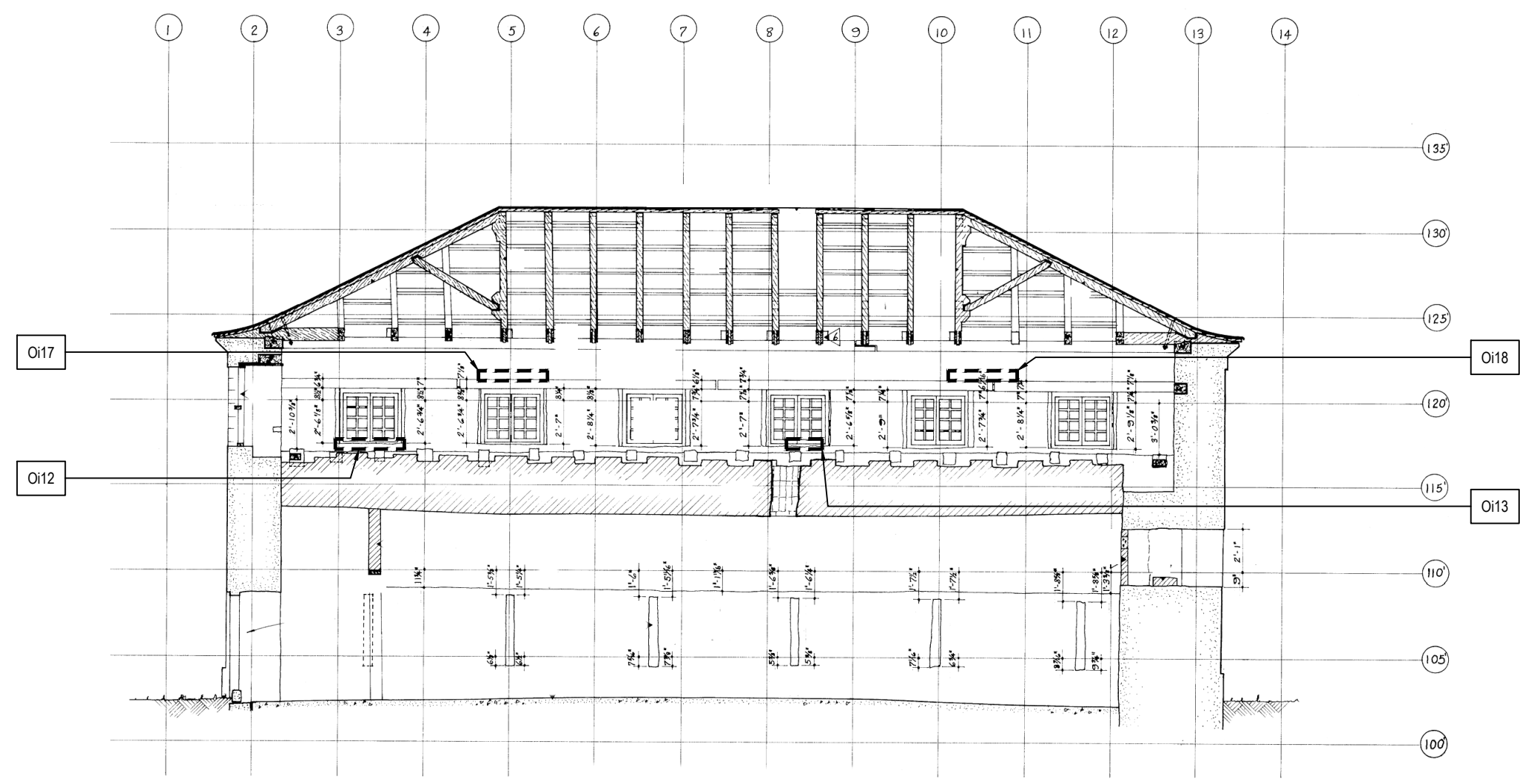
7 MAGASIN NORD
COUPE GÉNÉRALE | VUE INTÉRIEURE MUR SUD
MGN-02 1:100 | EXTRAIT DES DESSINS "AS FOUND"



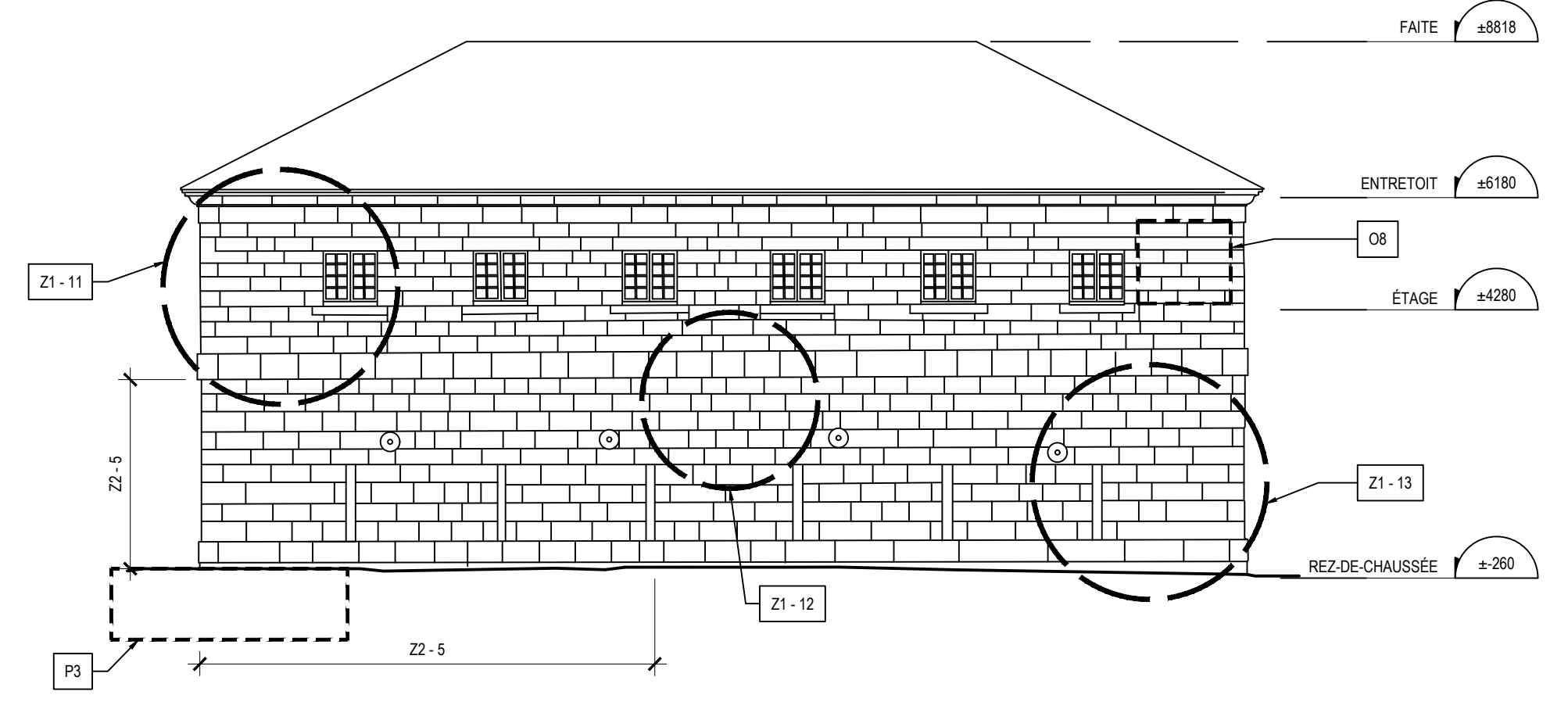
6 MAGASIN NORD
ELEVATION SUD
MGN-02 1:100



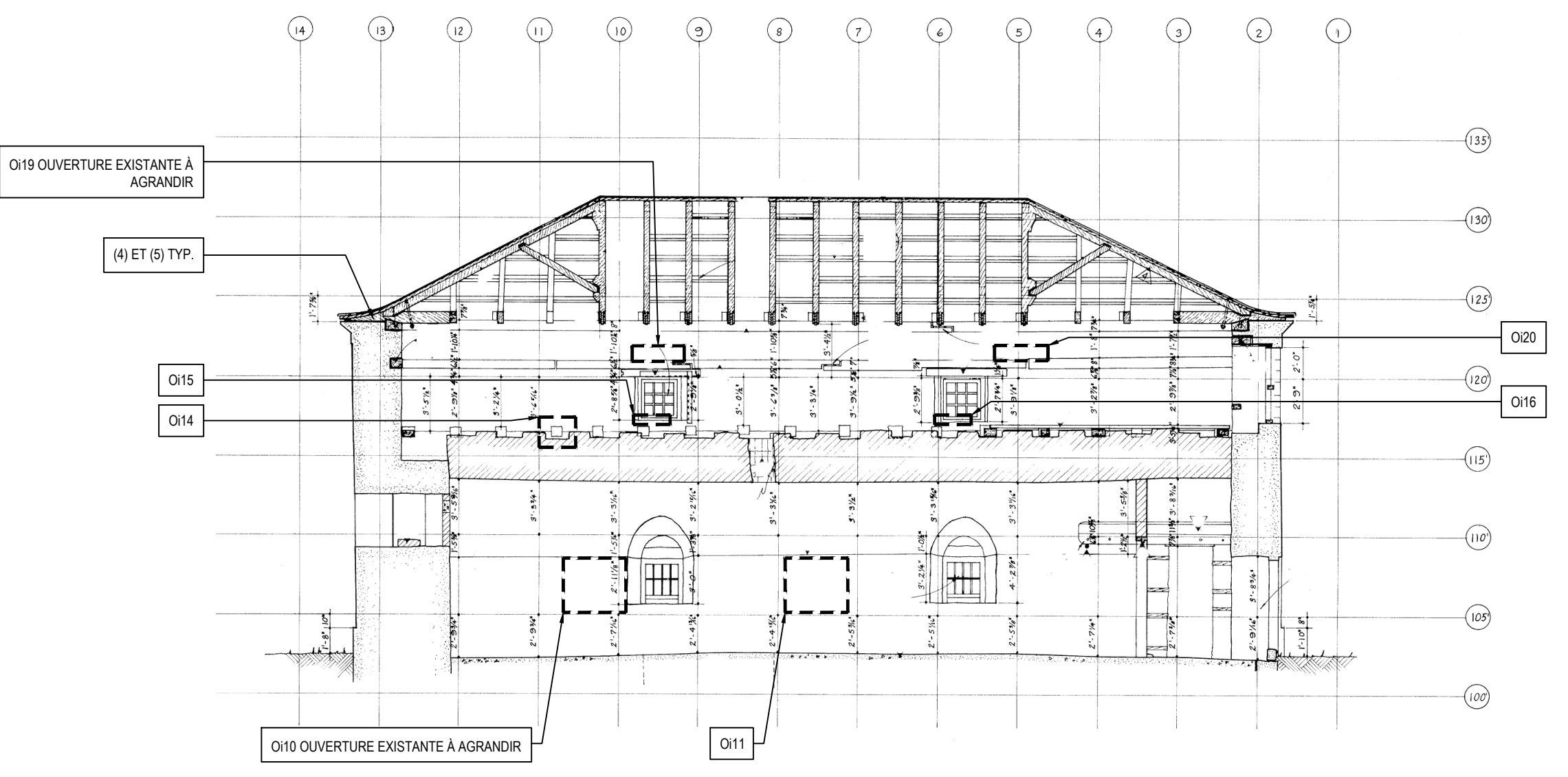
5 MAGASIN NORD
ELEVATION NORD
MGN-02 1:100



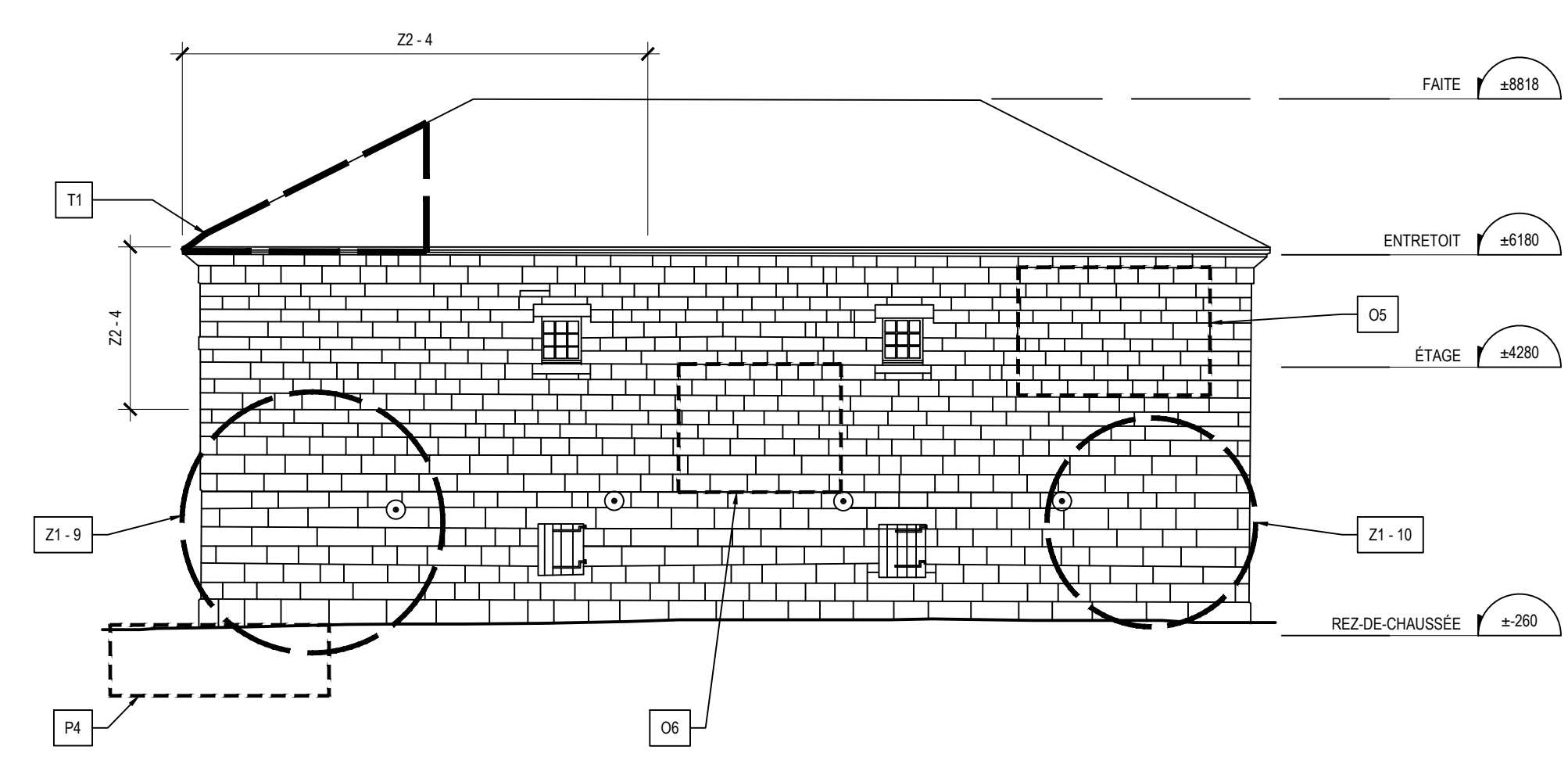
4 MAGASIN NORD
COUPE GÉNÉRALE | VUE INTÉRIEURE MUR OUEST
MGN-02 1:100 | EXTRAIT DES DESSINS "AS FOUND"



3 MAGASIN NORD
ELEVATION OUEST
MGN-02 1:100



2 MAGASIN NORD
COUPE GÉNÉRALE | VUE INTÉRIEURE MUR EST
MGN-02 1:100 | EXTRAIT DES DESSINS "AS FOUND"



1 MAGASIN NORD
ELEVATION EST
MGN-02 1:100




P6 MAGASIN NORD - FIXATION DE LA TÔLE EXISTANTE
EXTRAIT DU "RAPPORT D'INVESTIGATION" MARS 2016
SANS ECHELLE - Photo_2015_Toiture_Fixation



P5 MAGASIN NORD - ASSEMBLAGE COIN TYP.
EXTRAIT DU VOLUME 4 - 23 AVRIL 1991
SANS ECHELLE - Toiture_1989_4



P4 MAGASIN NORD - ASSEMBLAGE COIN TYP.
EXTRAIT DU VOLUME 4 - 23 AVRIL 1991
SANS ECHELLE - Toiture_1989_3



P3 MAGASIN NORD - PLIAGE TÔLE
EXTRAIT DU VOLUME 4 - 23 AVRIL 1991
SANS ECHELLE - Toiture_1989_2



P2 MAGASIN NORD - INSTALLATION TOITURE
EXTRAIT DU VOLUME 4 - 23 AVRIL 1991
SANS ECHELLE - Toiture_1989_1



P1 MAGASIN NORD - COIN NORD-OUEST
EXTRAIT DU "RAPPORT D'INVESTIGATION" MARS 2016
SANS ECHELLE - Photo_2015_Toiture_Coin

N°	ÉMS POUR APPEL D'OFFRES	PAR	DATE
1			2018-03-14

- ÉMISSION
- L'ENTREPRENEUR GÉNÉRAL DEVRA:
- VÉRIFIER TOUTES LES DIMENSIONS APPARAISSANT AU DESSIN DE MÊME QUE LES CONDITIONS SUR L'EMPLACEMENT.
 - FAIRE RAPPORT IMMÉDIATEMENT À L'ARCHITECTE OU À L'INGÉNIEUR DE TOUPE INEXACTITUDE.
 - NE PAS PRENDRE DE MESURES À L'ÉCHELLE SUR LES DESSINS.
 - TOUTE PERSONNE OU FİRME AYANT OBTENU DES DOCUMENTS D'ARCHITECTURE SOUS FORME DE FİCHIER ÉLECTRONIQUE EST SEULE RESPONSABLE DES DIMENSIONS PRISES SUR CES DESSINS. SEULS DES DESSINS ORIGINAUX SOUS FORMAT PAPIER, ÉTAMPÉS PAR L'ARCHITECTE, PEUVENT ÊTRE UTILISÉS POUR FIN DE CONSTRUCTION.

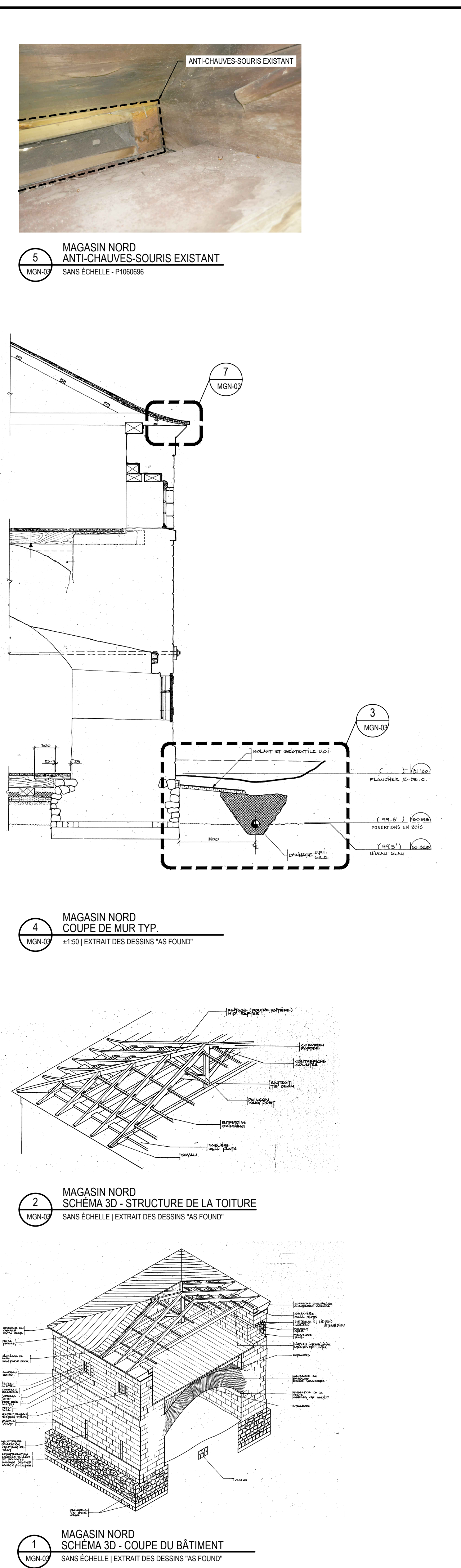
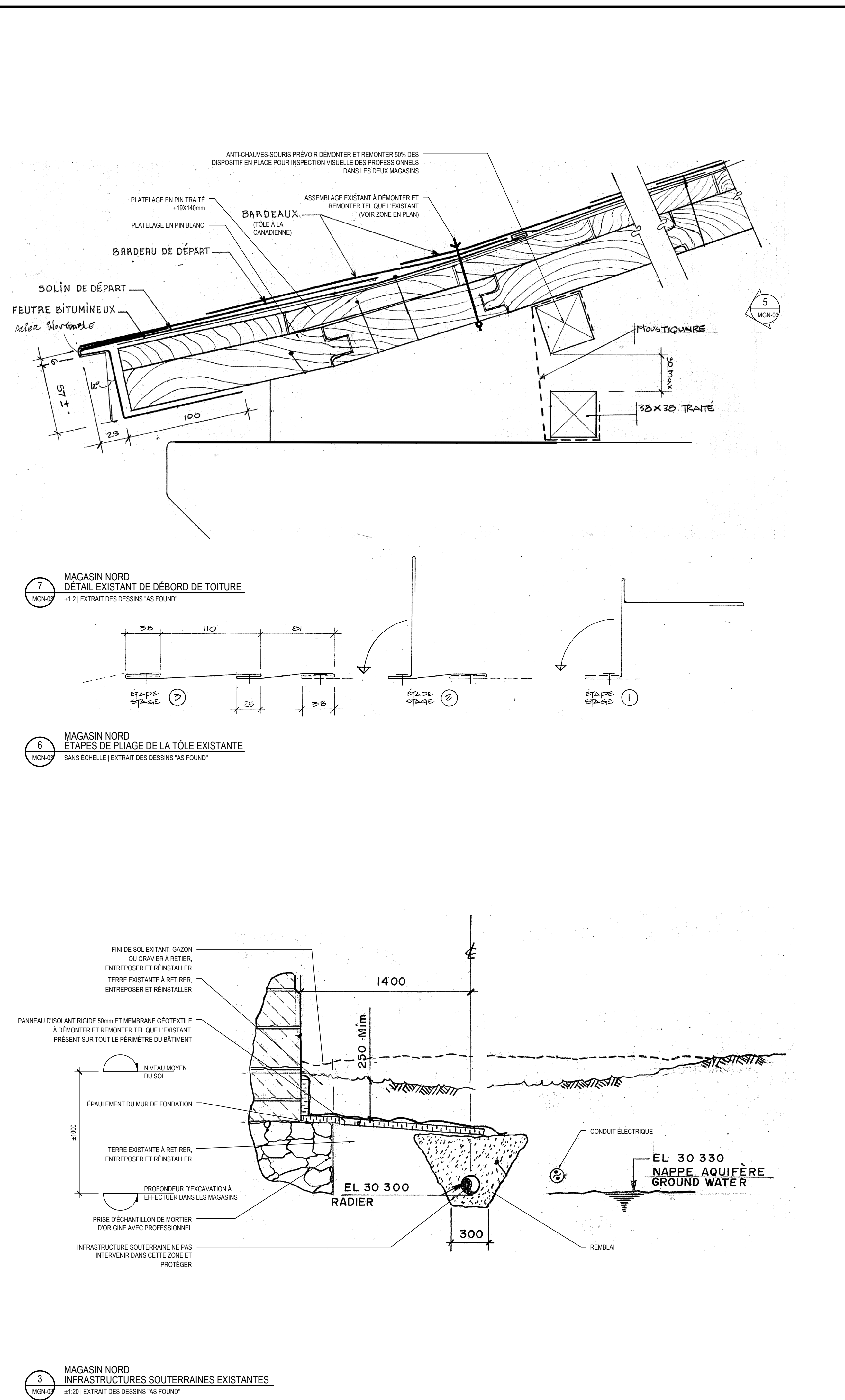
SCEAU

© 2018, EVOQ architecture inc.
 Ce document comprend, à titre d'instrument de travail, des renseignements appartenant exclusivement à EVOQ architecture inc. Il ne peut être utilisé, transmis, téléchargé ou reproduit sous aucune forme imprimée ou électronique que ce soit, sans l'autorisation préalable écrite de EVOQ architecture inc. Toutes les idées et autres informations inscrites dans ce document sont d'usage spécifique à ce projet et ne peuvent être utilisées autrement sans la permission écrite de EVOQ architecture inc.

PROJET:
**CONSERVATION ET STABILISATION
 DU CORPS DE GARDE, MAGASIN
 NORD ET MAGASIN SUD
 RELEVÉS ET EXPLORATIONS**

TITRE DU DESSIN:
**COUPES ET ÉLEVATIONS
 EXISTANTES
 PHOTOS RÉFÉRENCES DE TOITURE
 MAGASIN NORD**

CONÇU:	NL	APPROUVÉ:	JG
DESSINÉ:	BM	DATE:	2018-01
VÉRIFIÉ:	GD	ÉCHELLE:	INDIQUÉE



CLIENT: Parc Canada
Unité de gestion de la Mauricie et de l'Ouest du Québec

Parcs Canada
La Mauricie and Western Quebec field unit

ARCHITECTES: **EVOQ**

1435, RUE SAINT-ALEXANDRE, BUREAU 1000
MONTREAL (QUEBEC) H3A 2G4
T. 514-393-9490 F. 514-393-9498
info@evqarchitecture.com

INGENIEURS EN STRUCTURE ET CIVIL: N C K Inc.
1200 AVENUE MCGILL COLLEGE
MONTREAL, QUEBEC, CANADA
H3B 4G7
t. 514.878.3021 f. 514.878.2402
www.nck.ca

ENVIRONNEMENT ET SANTE SECURITE: **XENOBIOS**
Etude et gestion en environnement
www.xenobios.ca

N°	DESCRIPTION	PAR	DATE
1	ÉMS POUR APPEL D'OFFRES		2018-03-14

ÉMISSION

L'ENTREPRENEUR GÉNÉRAL DEVRA:

- VÉRIFIER TOUTES LES DIMENSIONS APPARAISSANT AU DESSIN DE MÊME QUE LES CONDITIONS SUR L'EMPLACEMENT.
- FAIRE RAPPORT IMMÉDIATEMENT À L'ARCHITECTE OU À L'INGÉNIEUR DE TOUTE INEXACTITUDE.
- NE PAS PRENDRE DE MESURES À L'ÉCHELLE SUR LES DESSINS.
- TOUTE PERSONNE OU FİRME AYANT OBTENU DES DOCUMENTS D'ARCHITECTURE SOUS FORME DE FİCHIER ÉLECTRONIQUE EST SEULE RESPONSABLE DES DIMENSIONS PRISES SUR CES DESSINS. SEULS DES DESSINS ORIGINAUX SOUS FORMAT PAPIER, ÉTAMPÉS PAR L'ARCHITECTE, PEUVENT ÊTRE UTILISÉS POUR FIN DE CONSTRUCTION.

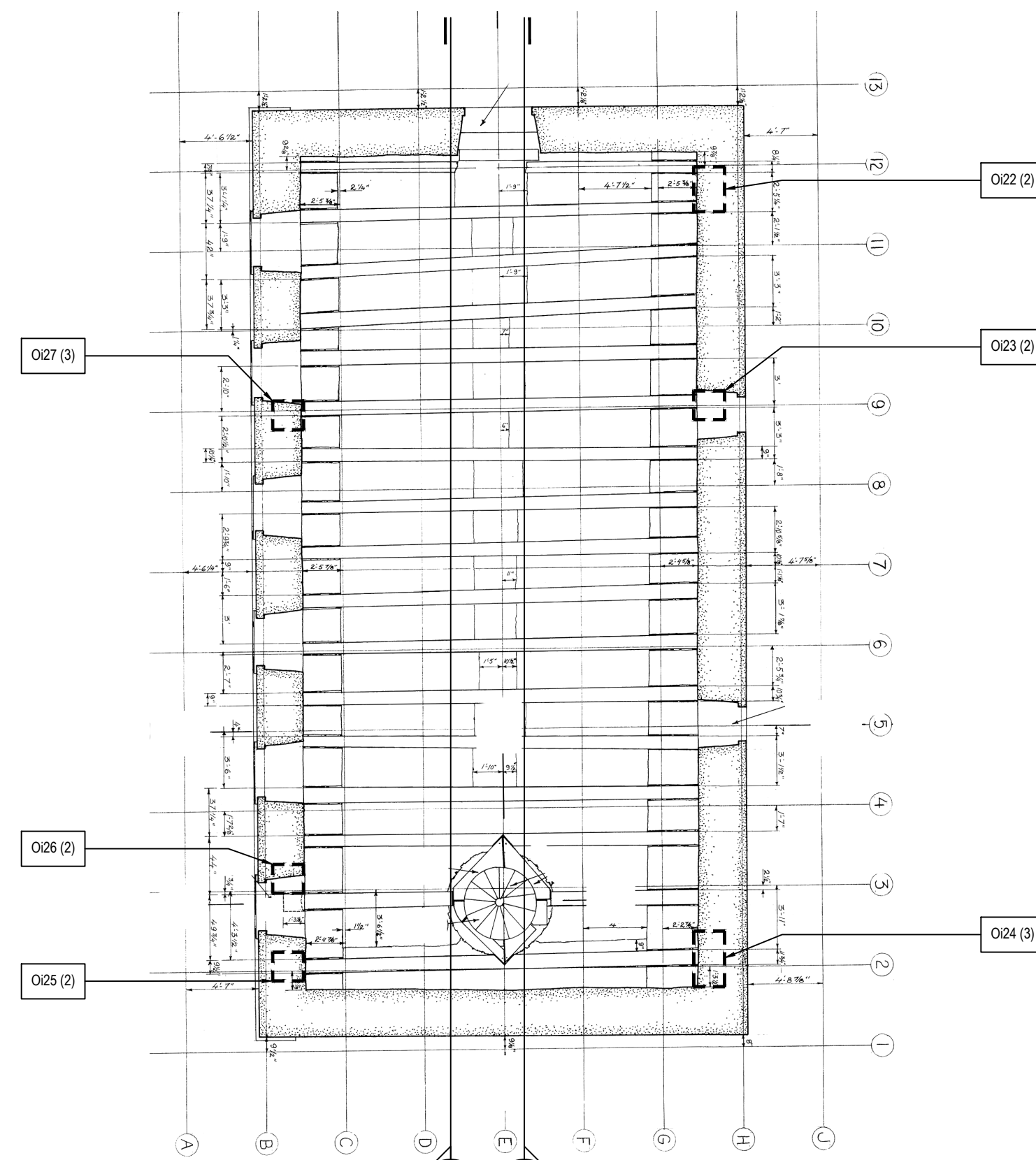
SCÉAU: **Ordre des architectes du Québec**
JULIA BERSVITZ ARCHITECTE

PROJET: CONSERVATION ET STABILISATION DU CORPS DE GARDE, MAGASIN NORD ET MAGASIN SUD RELEVÉS ET EXPLORATIONS

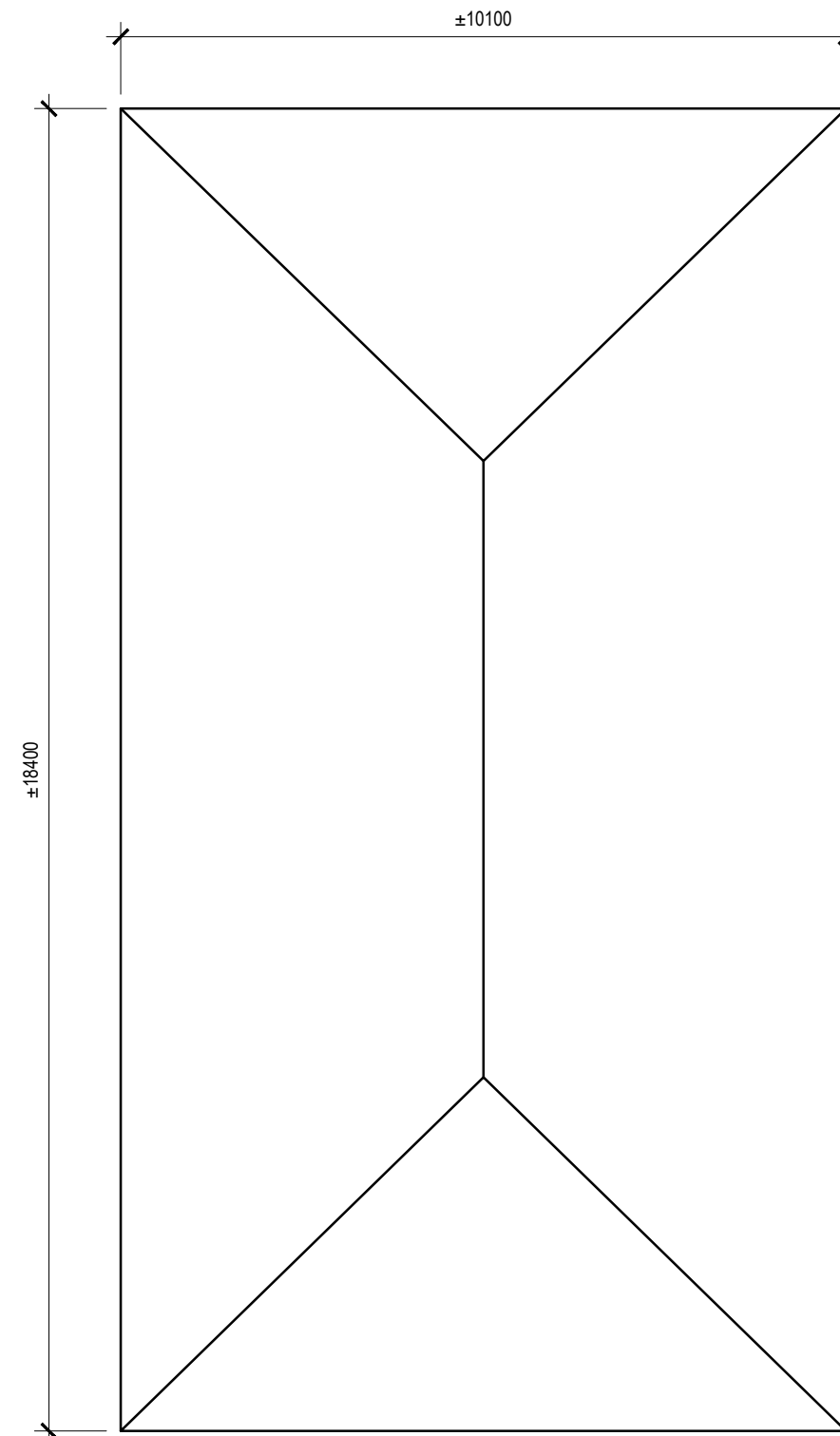
TITRE DU DESSIN: DÉTAILS, COUPES ET SCHEMAS AXONOMETRIQUES EXISTANTS PHOTOS CONTEXTUELLES MAGASIN NORD

CONÇU: NL APPROUVÉ: JG
DESSINÉ: BM DATE: 2018-01
VÉRIFIÉ: GD ÉCHELLE: INDIQUÉE

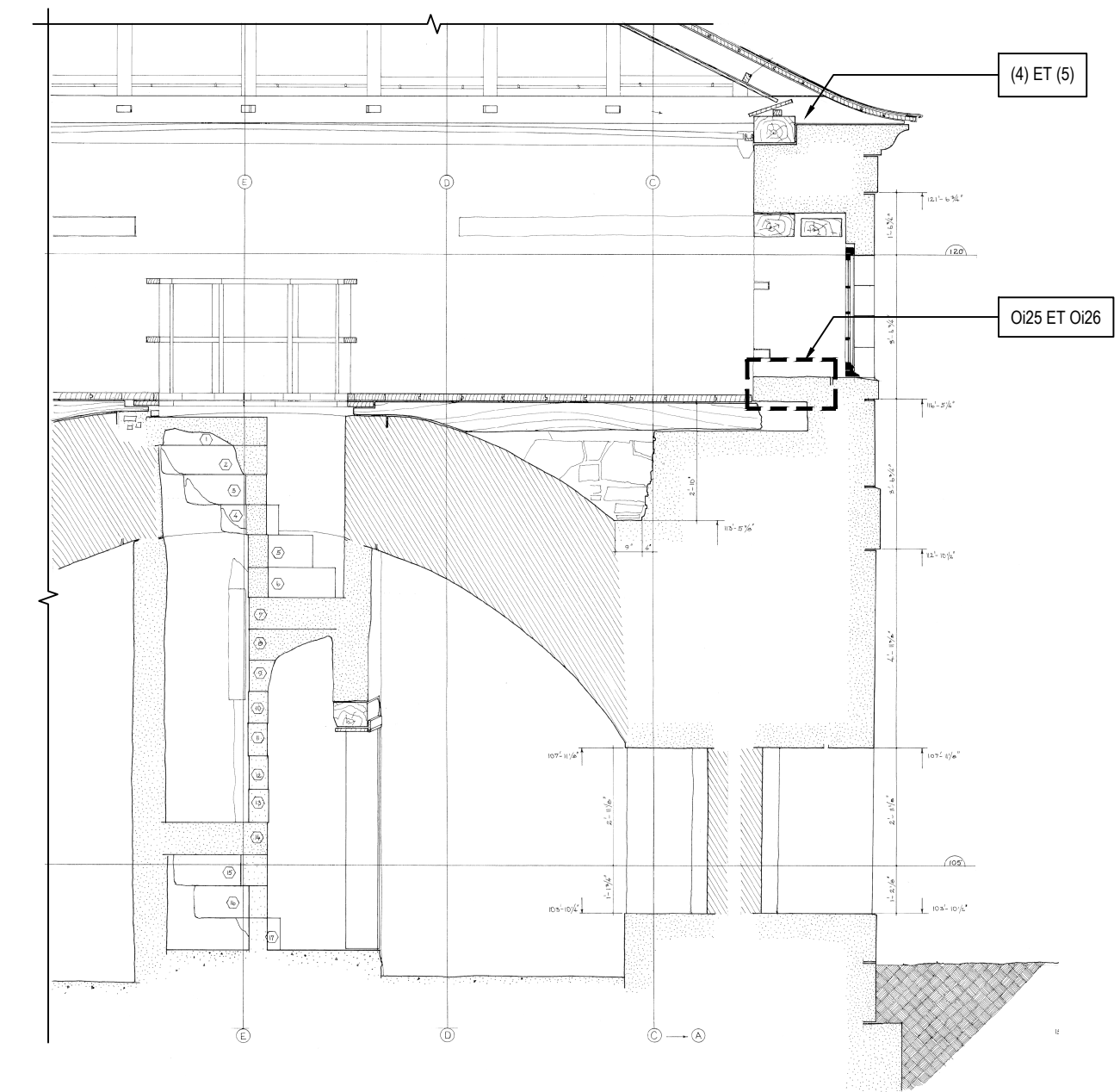
N° PROJET EVOQ: N° PROJET P.C.: N° DESSIN: **MGN-03**
9232-17-00 1473



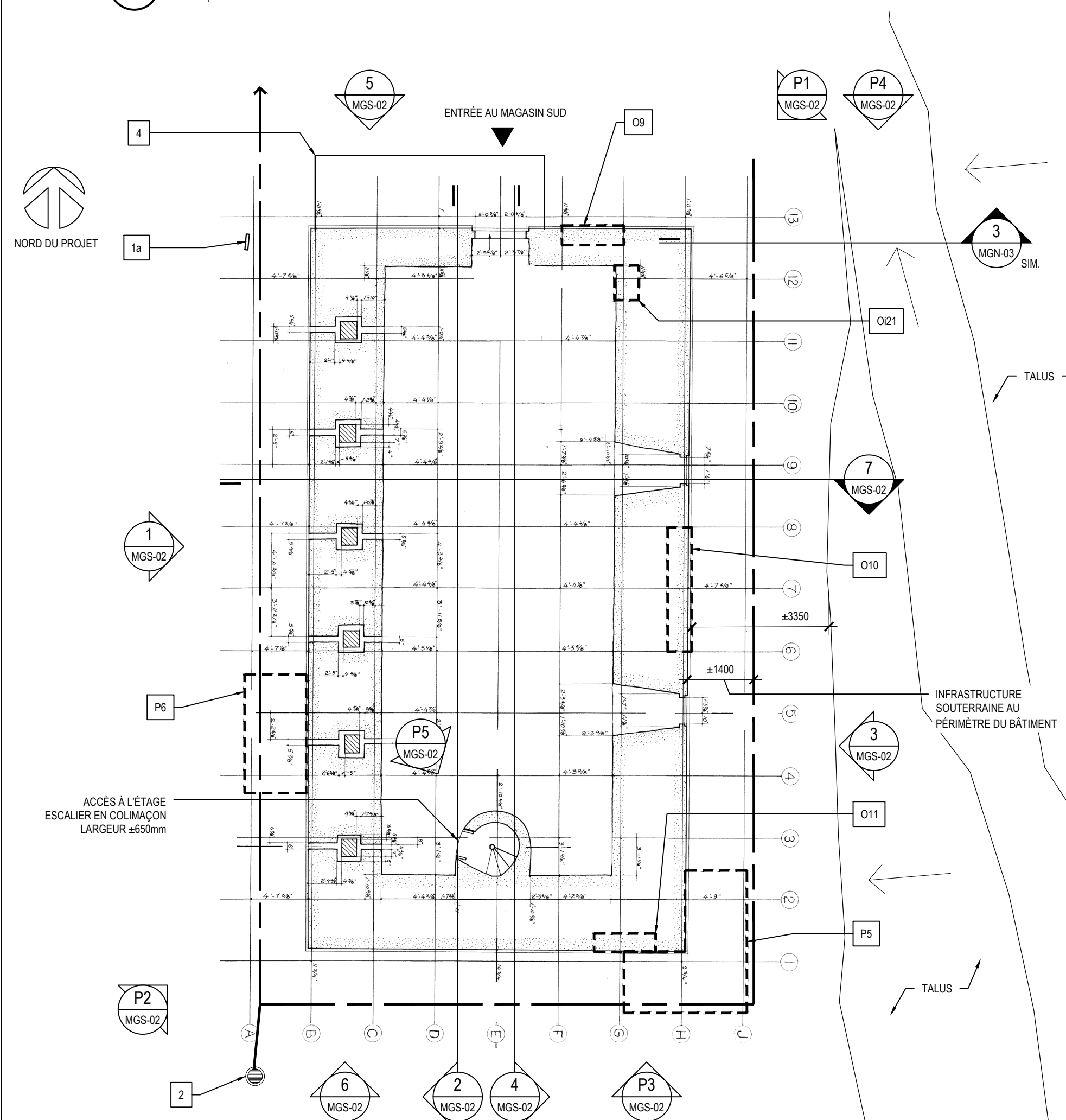
6 MAGASIN SUD
 PLAN DE CHARPENTE DU PLANCHER DE L'ÉTAGE
 ±1:100 | EXTRAIT DES DESSINS "AS FOUND"



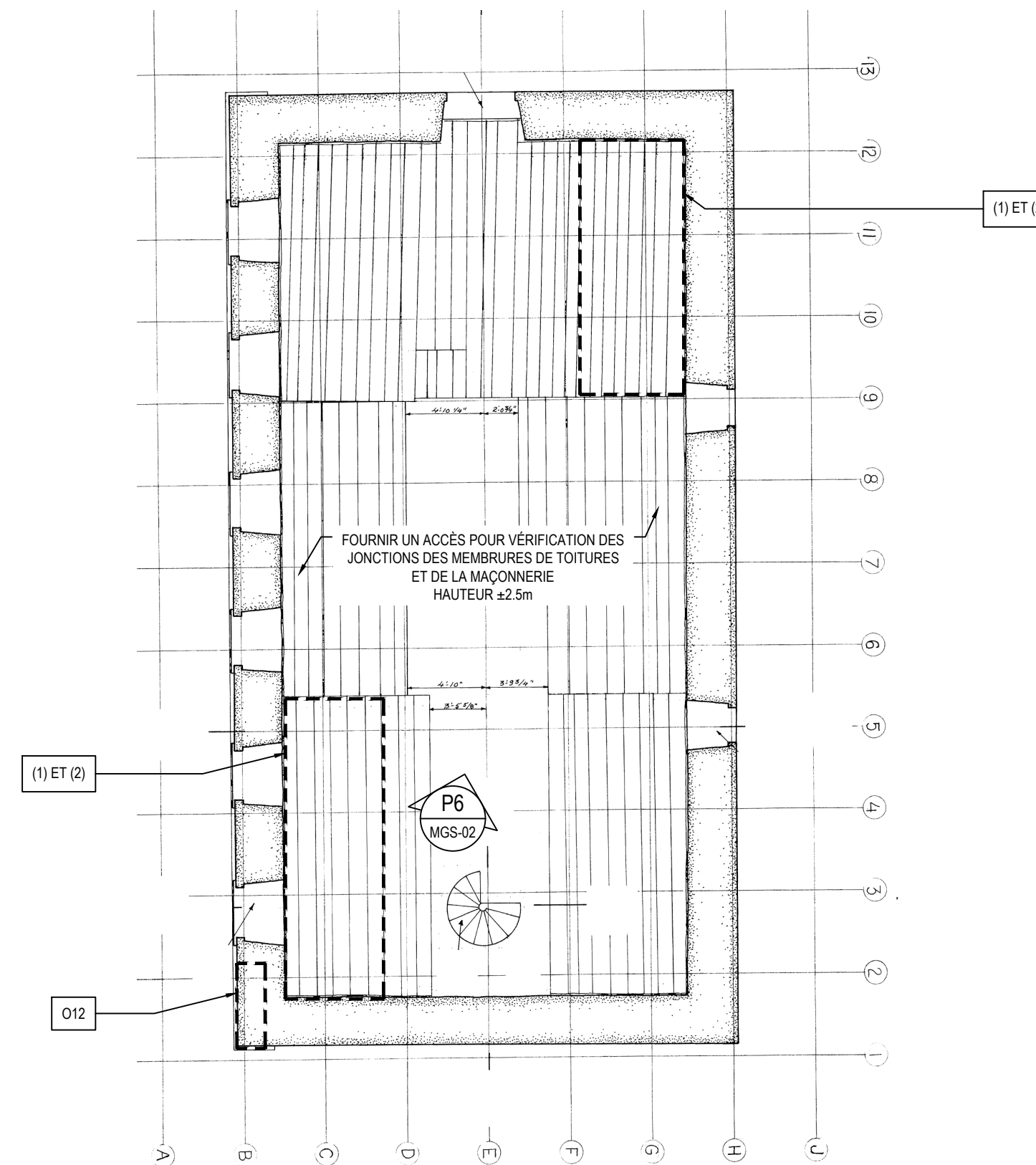
5 MAGASIN SUD
 PLAN DE TOITURE
 1:100



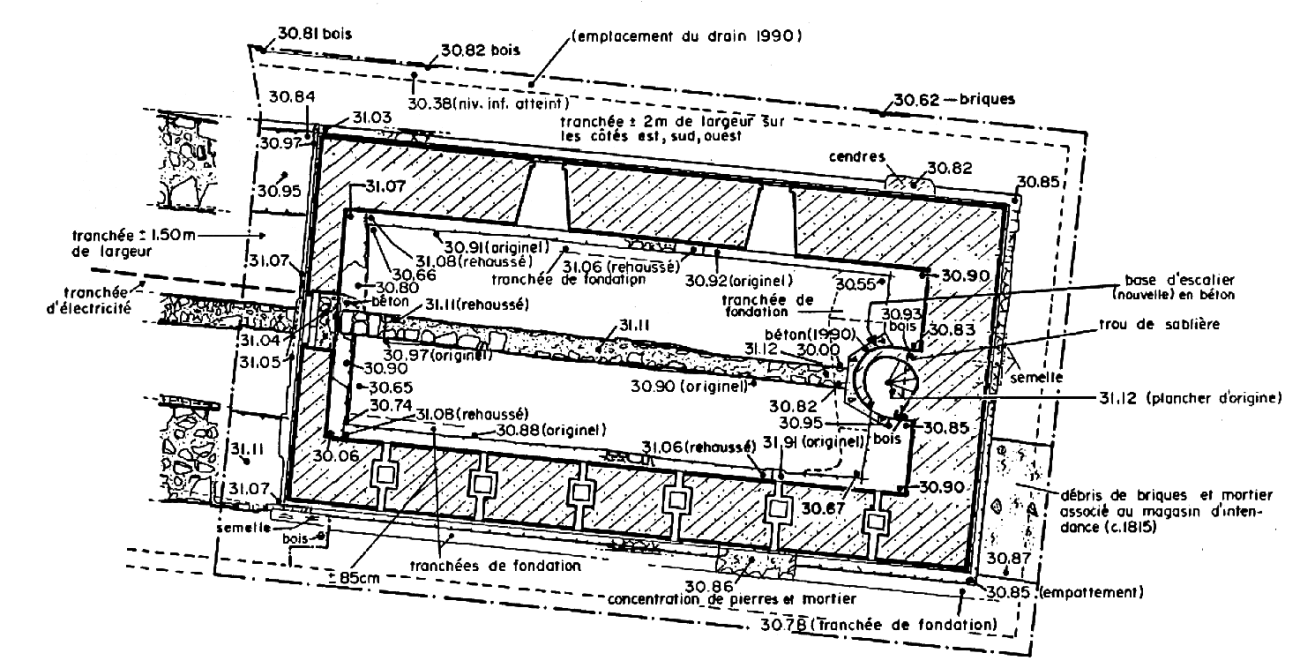
4 MAGASIN SUD
 COUPE DE MUR TYP.
 ±1:50 | EXTRAIT DES DESSINS "AS FOUND"



2 MAGASIN SUD
 PLAN DU REZ-DE-CHAUSSEE
 ±1:100 | EXTRAIT DES DESSINS "AS FOUND"



1 MAGASIN SUD
 PLAN DE L'ÉTAGE
 ±1:100 | EXTRAIT DES DESSINS "AS FOUND"



3 MAGASIN SUD
 PLAN DES VESTIGES ARCHÉOLOGIQUES - POUR INFORMATION SEULEMENT
 ±1:200 - EXTRAIT "AVIS ARCHÉOLOGIQUE PRÉLIMINAIRE" 2017-09-11"

- (1) DÉMONTÉ ET REMONTÉ LE PLANCHER DE BOIS AUX JOINTS DES PLANCHES (NE PAS COUPER), POUR OBSERVATION DES SOLIVES ET DE L'EXTRADOS DES VOÛTES ET DES CONDUITS DE MAÇONNERIE.
- PRÉVOIR UN ASPIRATEUR ET DE L'ÉQUIPEMENT POUR LE NETTOYAGE DES DÉBRIS DU SOUS-PLANCHER.
 - RETIRER LE PLASTIQUE AU SOL, DANS LES ZONES D'EXPLORATION LA OU APPLICABLE. REPOSER UN NOUVEAU PLASTIQUE (ÉP. TEL QUE L'EXISTANT) EN CONTINUITÉ AVEC L'EXISTANT À LA FIN DE L'EXPLORATION. (TYPIQUE POUR TOUT RETRAIT DE PLASTIQUE EXISTANT).
 - PRÉVOIR LE DÉPLACEMENT DE MATÉRIAUX ET ÉQUIPEMENTS, POUR LE DÉMONTAGE DE PLANCHES DE BOIS.
 - NETTOYER TOUTS DÉBRIS (BRIQUES, MORTIER, GUAPOS, CHAUVÉ-SOURIS, ETC.) (TYPIQUE POUR TOUT RETRAIT DE PLASTIQUE EXISTANT).
- (1) OUVERTURE DANS LE MUR DE MAÇONNERIE DE MOELLONS AU NIVEAU DU PLANCHER POUR VÉRIFICATION DE LA CONDITION DES SOLIVES DANS LA MAÇONNERIE.
- (2) OUVERTURE DANS LA MAÇONNERIE DE MOELLONS ADJACENTE AUX SOLIVES DE TOITURE OU L'INTÉRIEUR DANS LA MAÇONNERIE POUR VÉRIFICATION DE L'ÉTAT DU BOIS ENCASTRÉ DANS L'ENVELOPPE.
- (3) VÉRIFICATION VISUELLE ET TACTILE DE L'ESPACE ENTRE LA LISSE ET LA MAÇONNERIE TYPIQUE À TOUTS LES BÂTIMENTS
- (4) VÉRIFICATION VISUELLE ET TACTILE DE LA CONDITION DES POINTES DE TOITURE À L'APPUI SUR LA MAÇONNERIE. PRÉVOIR DÉMONTÉ ET REMONTÉ LES ANTI-CHAUVÉ-SOURIS

NOTES AUX DESSINS

1a	MOBIlier OU AFFICHAGE FIXE À PROTÉGER
1b	MOBIlier OU AFFICHAGE MOBILE À PROTÉGER ET DÉPLACER SELON LES BESOINS D'ACCÈS.
2	GRILLE DE DRAINAGE À PROTÉGER AVEC GEOTEXTELE LORS DES TRAVAUX
3	PANNEAU ÉLECTRIQUE EXISTANT
4	CHEMIN EN POUSSIÈRE DE PIERRE EXISTANT

N°	DESCRIPTION	PAR	DATE
1	ÉMS POUR APPEL D'OFFRES		2018-03-14

- ÉMISSION
- L'ENTREPRENEUR GÉNÉRAL DEVRA:
1. VÉRIFIER TOUTES LES DIMENSIONS APPARAISSANT AU DESSIN DE MÊME QUE LES CONDITIONS SUR L'EMPLACEMENT.
 2. FAIRE RAPPORT IMMÉDIATEMENT À L'ARCHITECTE OU À L'INGÉNIEUR DE TOU TE INEXACTITUDE.
 3. NE PAS PRENDRE DE MESURES À L'ÉCHELLE SUR LES DESSINS.
 4. TOUTE PERSONNE OU FİRME AYANT OBTENU DES DOCUMENTS D'ARCHITECTURE SOUS FORME DE FİCHIER ÉLECTRONIQUE EST SEULE RESPONSABLE DES DIMENSIONS PRISES SUR CES DESSINS. SEULS DES DESSINS ORIGINAUX SOUS FORMAT PAPIER, ÉTAMPÉS PAR L'ARCHITECTE, PEUVENT ÊTRE UTILISÉS POUR FIN DE CONSTRUCTION.

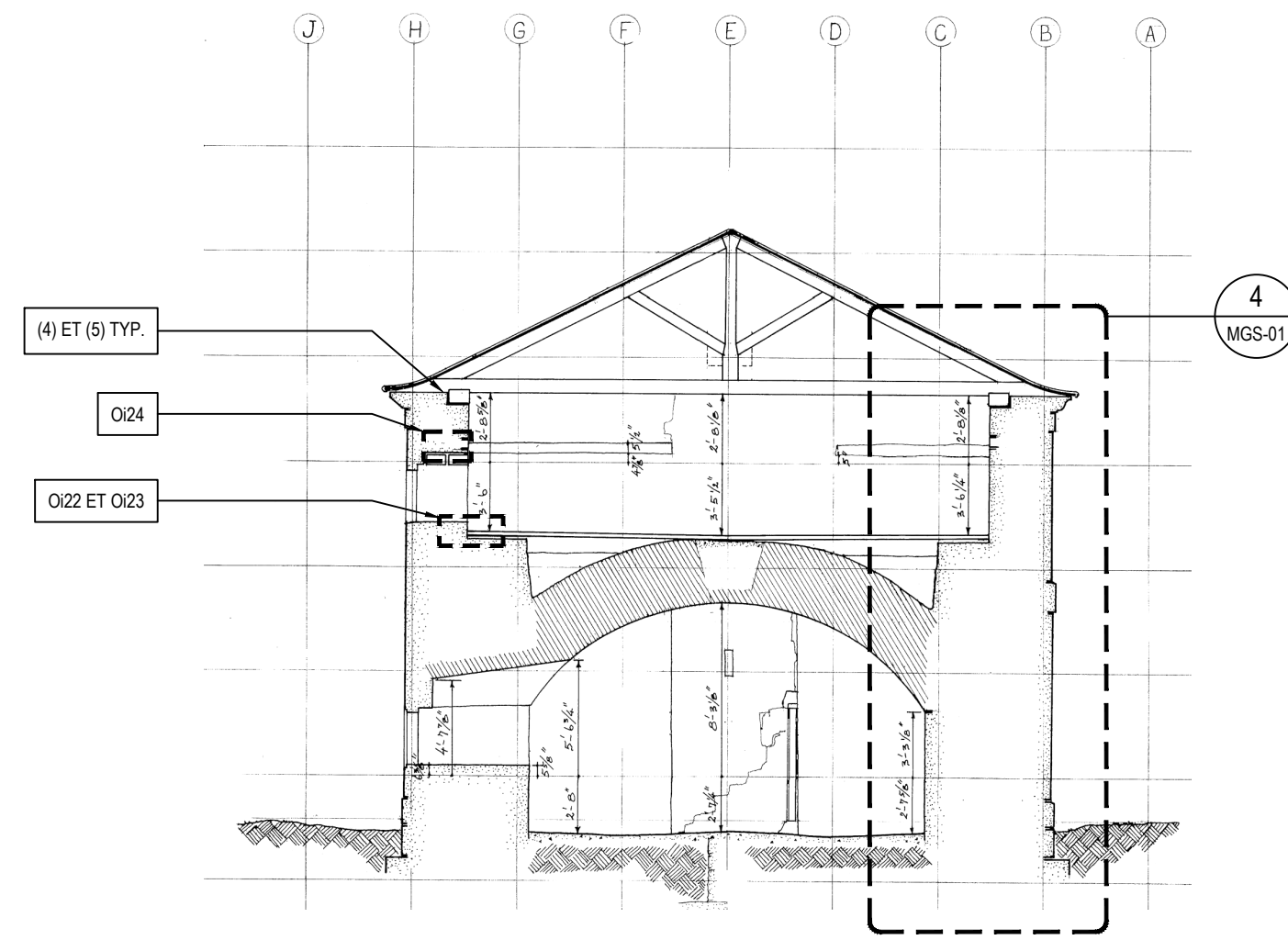
SCÉAU

© 2018, EVOQ architecture inc.
 Ce document comprend à titre d'instrument de travail, des renseignements appartenant exclusivement à EVOQ architecture inc. Il ne peut être utilisé, transmis, téléchargé ou reproduit sous aucune forme imprimée ou électronique que ce soit, sans l'autorisation préalable écrite de EVOQ architecture inc. Toutes les idées et autres informations inscrites dans ce document sont d'usage spécifique à ce projet et ne peuvent être utilisées autrement sans la permission écrite de EVOQ architecture inc.

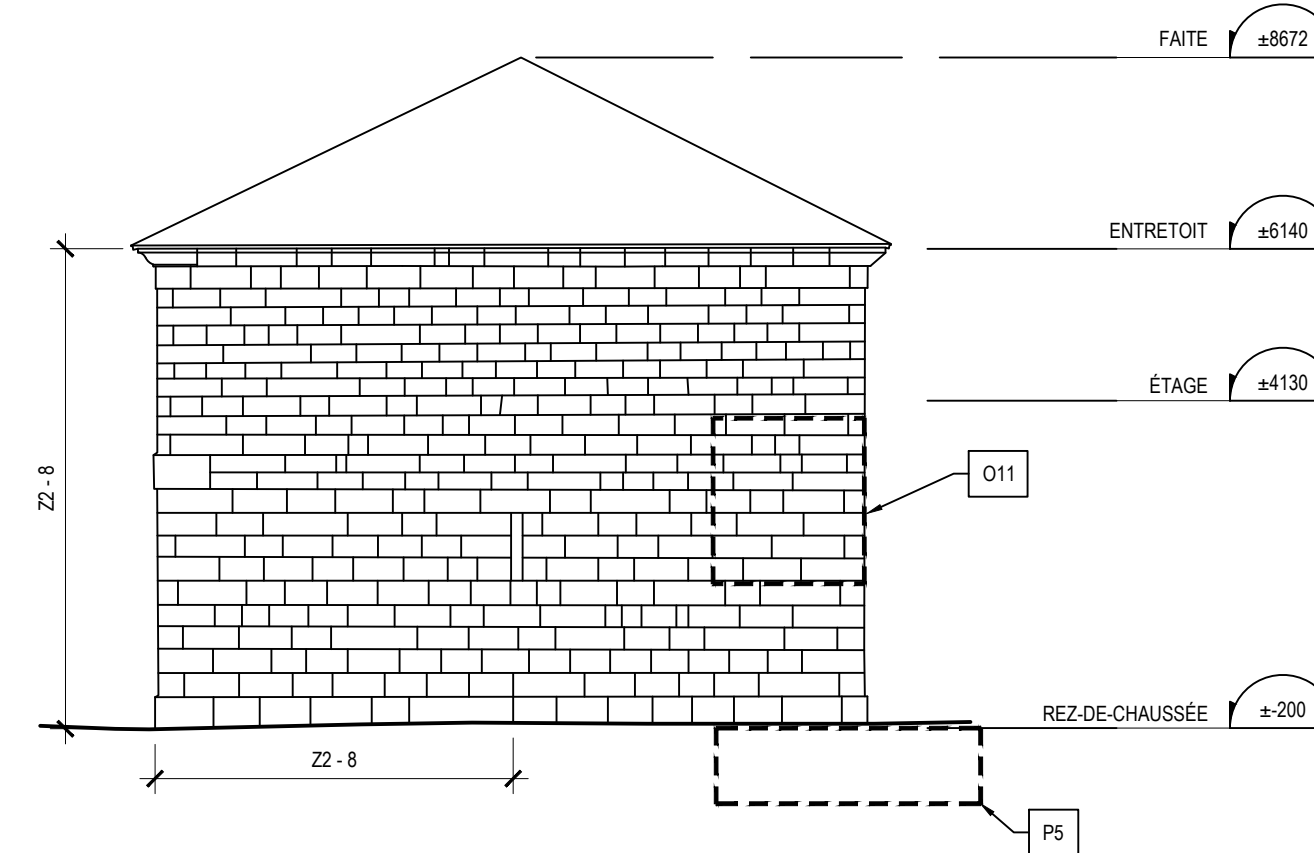
PROJET:
**CONSERVATION ET STABILISATION
 DU CORPS DE GARDE, MAGASIN
 NORD ET MAGASIN SUD
 RELEVÉS ET EXPLORATIONS**

TITRE DU DESSIN:
**PLANS DES ÉTAGES, DE CHARPENTE
 ET VESTIGES EXISTANTS
 MAGASIN SUD**

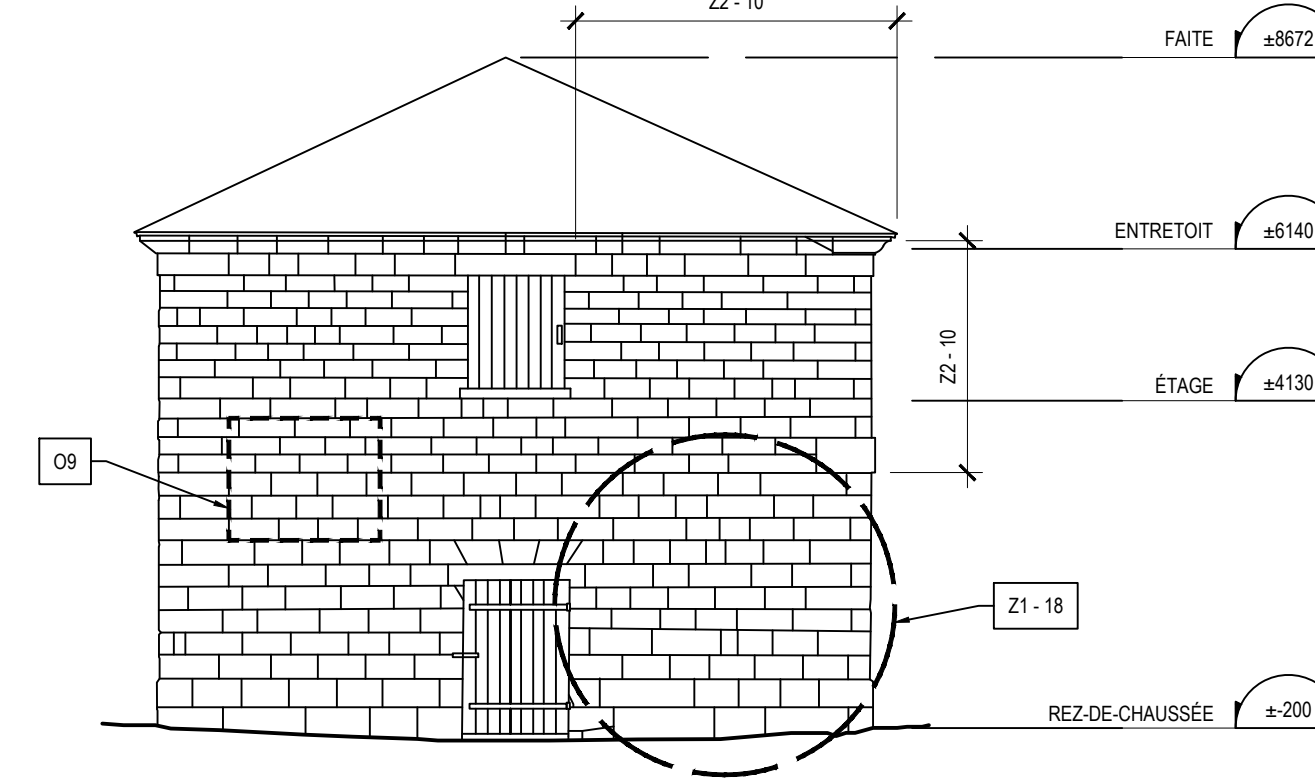
CONÇU: NL APPROUVÉ: JG
 DESSINÉ: BM DATE: 2018-01
 VÉRIFIÉ: GD ÉCHELLE: INDIQUÉE



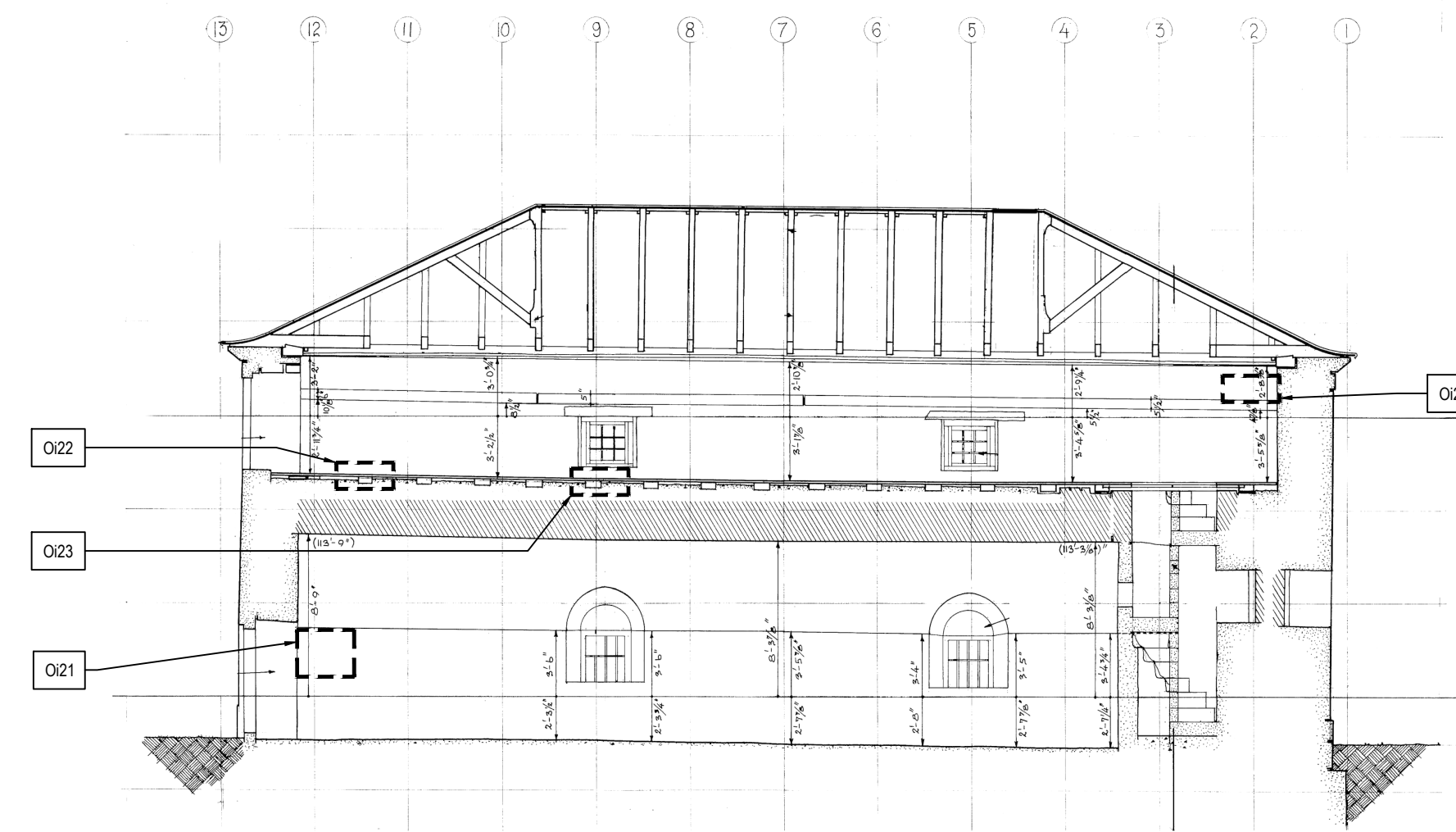
7 MAGASIN SUD
COUPE GÉNÉRALE | VUE INTÉRIEURE MUR SUD
MGS-07 ±1:100 | EXTRAIT DES DESSINS "AS FOUND"



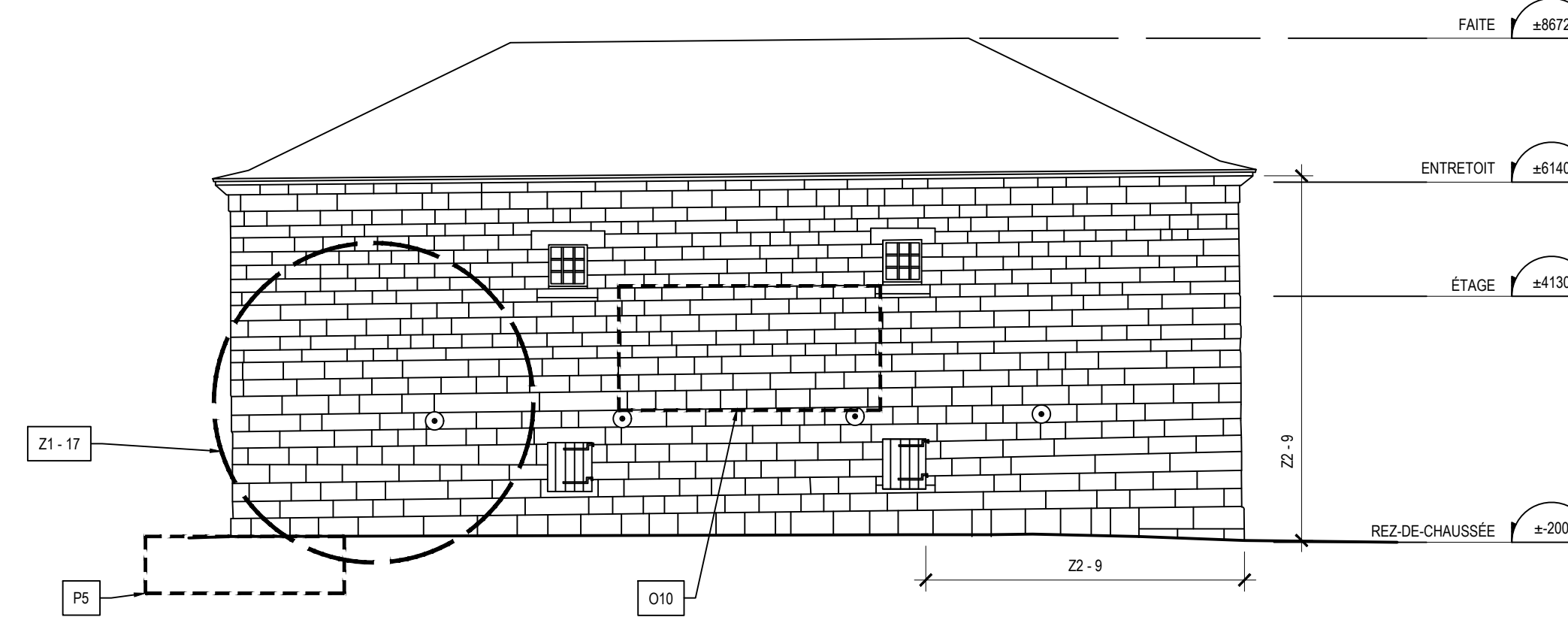
6 MAGASIN SUD
ÉLEVATION SUD
MGS-07 1:100



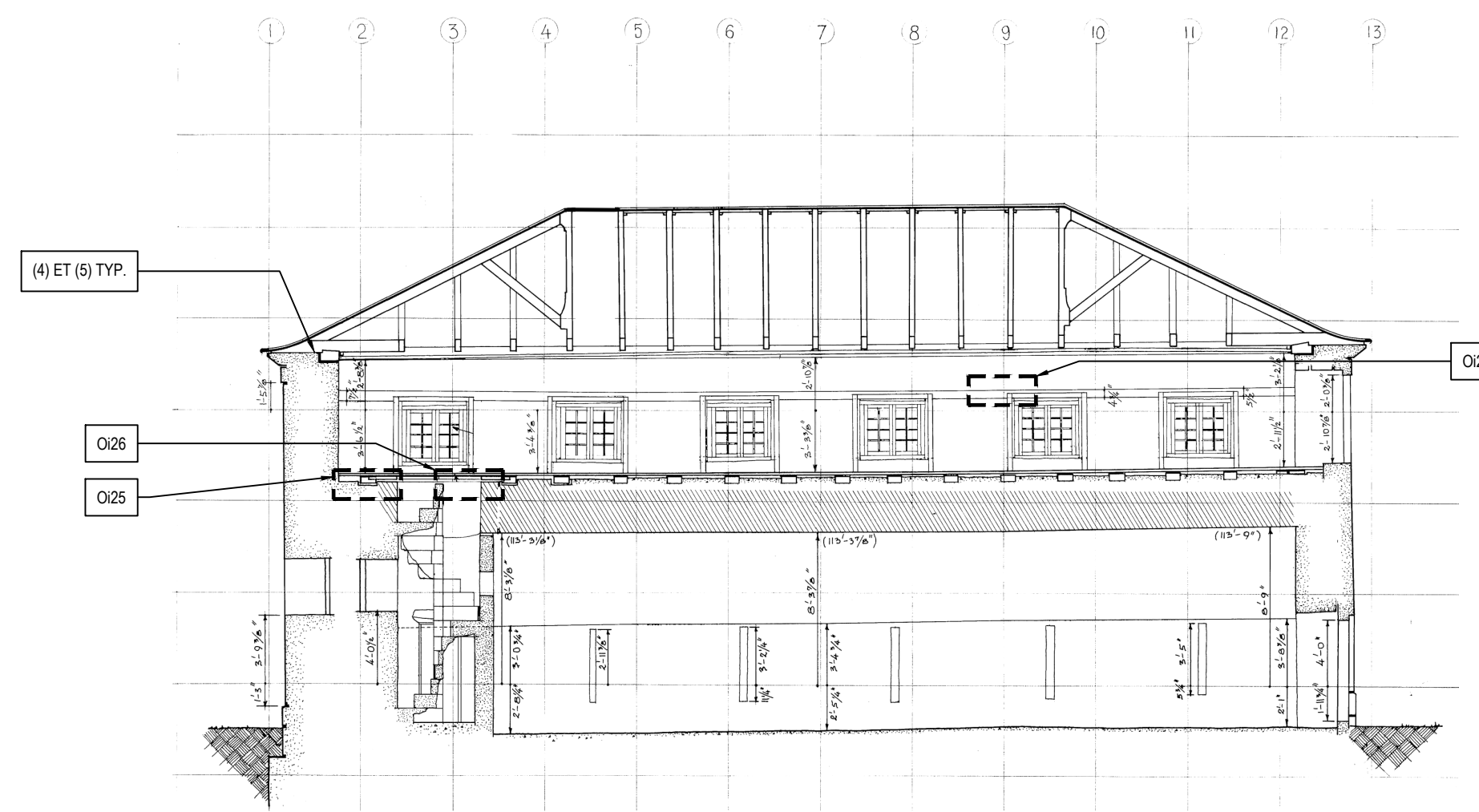
5 MAGASIN SUD
ÉLEVATION NORD
MGS-07 1:100



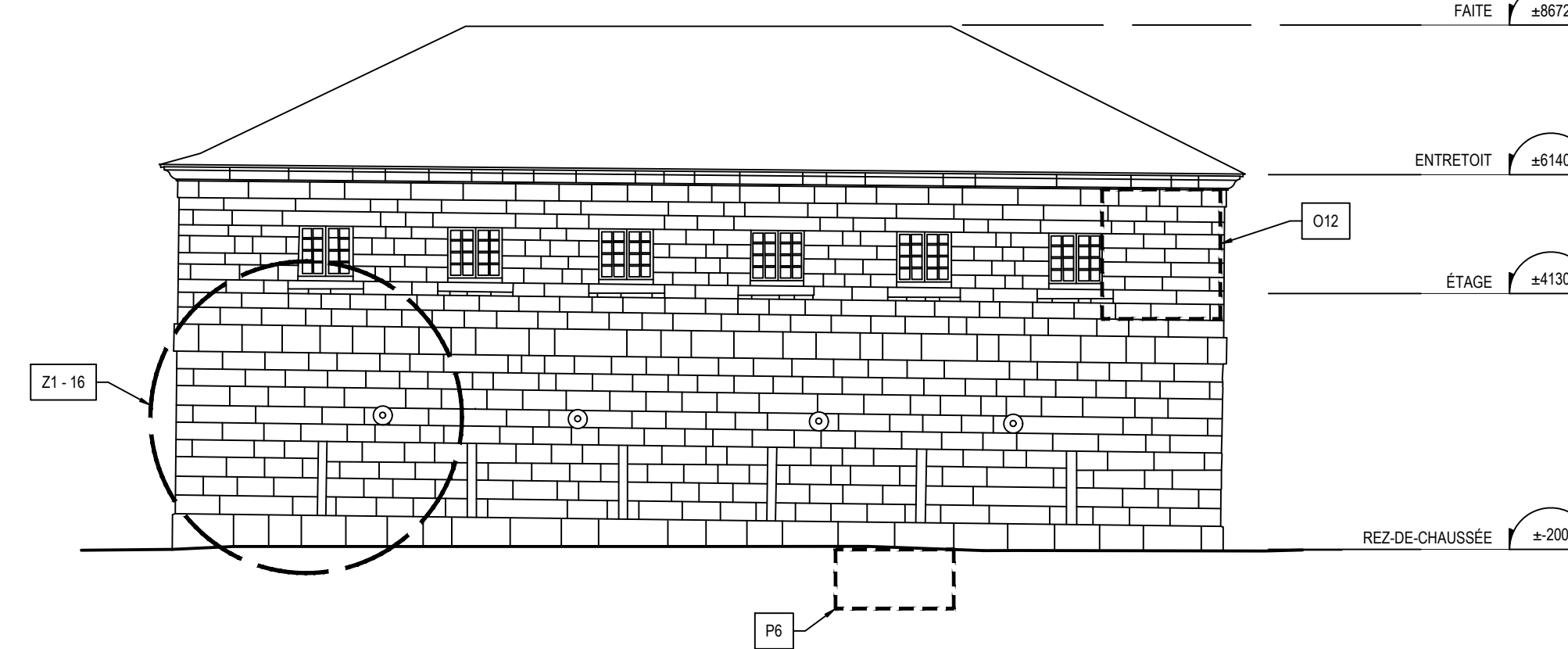
4 MAGASIN SUD
COUPE GÉNÉRALE | VUE INTÉRIEURE MUR EST
MGS-07 ±1:100 | EXTRAIT DES DESSINS "AS FOUND"



3 MAGASIN SUD
ÉLEVATION EST
MGS-07 1:100



2 MAGASIN SUD
COUPE GÉNÉRALE | VUE INTÉRIEURE MUR OUEST
MGS-07 ±1:100 | EXTRAIT DES DESSINS "AS FOUND"




1 MAGASIN SUD
ÉLEVATION OUEST
MGS-07 1:100




P6 MAGASIN SUD
VUE DE L'ÉTAGE
MGS-07 SANS ÉCHELLE - Étage_MGS



P5 MAGASIN SUD
ESCALIER EN COLIMAÇON - RDC
MGS-07 SANS ÉCHELLE - Colimaçon_MGS



P4 MAGASIN SUD
DÉVELOPPEMENT DU TERRAIN - FACE EST
MGS-07 SANS ÉCHELLE - P1060713



P3 MAGASIN SUD
ÉLEVATION SUD
MGS-07 SANS ÉCHELLE - P1060748



P2 MAGASIN SUD
COIN SUD-OUEST
MGS-07 SANS ÉCHELLE - P1060746



P1 MAGASIN SUD
COIN NORD-EST
MGS-07 SANS ÉCHELLE - P1060733

CLIENT:
Parcs Canada
Unité de gestion de la Mauricie et de l'Ouest du Québec
Parcs Canada
La Mauricie and Western Quebec field unit



ARCHITECTES:
EVOQ

1435, RUE SAINT-ALEXANDRE, BUREAU 1000
MONTREAL (QUEBEC) H3A 2G4
T. 514-393-9490 F. 514-393-9498
info@evogarchitecture.com

INGENIEURS EN STRUCTURE ET CIVIL:
N C K Inc.
1200 AVENUE MCGILL COLLEGE
BUREAU 1000
MONTREAL, QUEBEC, CANADA
H3B 4G7
t. 514.878.3021 f. 514.878.2402
www.nck.ca

ENVIRONNEMENT ET SANTÉ SÉCURITÉ:
XENOBIOS
Étude et gestion en environnement
www.xenobios.ca

N°	DESCRIPTION	PAR	DATE
1	ÉMS POUR APPEL D'OFFRES		2018-03-14

- ÉMISSION
- L'ENTREPRENEUR GÉNÉRAL DEVRA:
- VÉRIFIER TOUTES LES DIMENSIONS APPARAISSANT AU DESSIN DE MÊME QUE LES CONDITIONS SUR L'EMPLACEMENT.
 - FAIRE RAPPORT IMMÉDIATEMENT À L'ARCHITECTE OU À L'INGÉNIEUR DE TOUTE INEXACTITUDE.
 - NE PAS PRENDRE DE MESURES À L'ÉCHELLE SUR LES DESSINS.
 - TOUTE PERSONNE OU FİRME AYANT OBTENU DES DOCUMENTS D'ARCHITECTURE SOUS FORME DE FİCHIER ÉLECTRONIQUE EST SEULE RESPONSABLE DES DIMENSIONS PRISES SUR CES DESSINS. SEULS DES DESSINS ORIGINAUX SOUS FORMAT PAPIER, ÉTAMPÉS PAR L'ARCHITECTE, PEUVENT ÊTRE UTILISÉS POUR FIN DE CONSTRUCTION.

SCEAU

© 2018, EVOQ architecture inc.
Ce document comprend, à titre d'instrument de travail, des renseignements appartenant exclusivement à EVOQ architecture inc. Il ne peut être utilisé, transmis, téléchargé ou reproduit sous aucune forme imprimée ou électronique que ce soit, sans l'autorisation préalable écrite de EVOQ architecture inc. Toutes les idées et autres informations inscrites dans ce document sont d'usage spécifique à ce projet et ne peuvent être utilisées autrement sans la permission écrite de EVOQ architecture inc.

PROJET:
**CONSERVATION ET STABILISATION
DU CORPS DE GARDE, MAGASIN
NORD ET MAGASIN SUD
RELEVÉS ET EXPLORATIONS**

TITRE DU DESSIN:
**COUPES ET ÉLEVATIONS
EXISTANTES
PHOTOS CONTEXTUELLES
MAGASIN SUD**

CONÇU: NL APPROUVÉ: JG
DESSINÉ: BM DATE: 2018-01
VÉRIFIÉ: GD ÉCHELLE: INDIQUÉE

N° PROJET EVOQ: N° PROJET P.C.: N° DESSIN:
9232-17-00 1473 MGS-02