

ADDENDUM
CONTRAT W0106-19-EMQ/1

À TOUS LES SOUMISSIONNAIRES

Veillez prendre note que les bâtiments ci-dessous seront ajoutés au contrat aux dates ci-dessous :

1^{er} avril 2019

85, 93, 97, 98, T-142, 143, 236, 306, 333, 334, 501, 502, 503, 505, 538, 539, 540, T-548, T-551, 596-597, T-596D, 628, 633, 657, 693, 694, 695, CSEM 3 et CSEM 4.

1^{er} mai 2019

5, 7, 10, 76, 103, 104, 117, 202, 302, 504, 510A, 510B, 510C, 511A, 511B, 511C, 515, 521, 531, 532, 533, CSEM 1, CSEM 2, CC9, CC15, CC101, CC102, CC103, CC104, CC105, CC106, CC107, CC108, CC109, CC110, CC111, CC112, CC113, CC114, CC115, CC116, CC117, CC118, CC119 et CC120.

1^{er} juillet 2019

260, T-261, 274, 276, 308, 310, 311, 312, 313, 314, 323, 362, 363, 364, 366 et 367.

Annexe A

MINISTÈRE DE LA DÉFENSE NATIONALE UNITÉ DES OPÉRATIONS IMMOBILIÈRES QUÉBEC

DEMANDE DE SOUMISSIONS DE SERVICES SPÉCIALISÉS
No: W0106-19-EMQ/1
POUR L'ENTRETIEN SANITAIRE
ÉTABLISSEMENT – 100

BFC VALCARTIER 2019

<CAHIER DE SOUMISSION>

Détachement des Opérations Immobilières Québec, Valcartier
Entretien ménager
C.P. 1000 succursale Forces
Courcelette QC
GOA 4Z0

Note : *Dans le présent document, tout terme mentionné au masculin englobe aussi le féminin et inversement. De même, tout terme mentionné au singulier englobe le pluriel et inversement.*

INDEX

SECTION 1 : Définitions

SECTION 2 : Exigences de présentation

Procédures et évaluation des soumissions

SECTION 3 : Offre financière du soumissionnaire

Ventilation des coûts associés au devis technique

Tableau récapitulatif des coûts des travaux périodiques par secteur

Ventilation des coûts associés aux travaux périodiques par secteur

Formulaires de prix pour les travaux forfaitaires

SECTION 1

DÉFINITIONS

1.1 **Définitions:**

Dans le présent <Cahier de soumission>, les termes et expressions, à moins de dispositions contraires, comprises dans le présent document ou d'incompatibilités avec le contexte, signifient ce qui suit:

<**Cahier de base**> désigne les conditions générales et particulières reliées aux travaux à exécuter dans le présent <Contrat>.

<**Cahier de soumission**> désigne le présent document qui comprend les exigences de présentation, les procédures et évaluation des soumissions ainsi que l'offre financière.

<**Contrat**> désigne le <Contrat> d'entretien sanitaire.

<**Contremaître**> désigne le responsable de l'ensemble des activités d'entretien sanitaire du bâtiment, plus spécifiquement, il a l'obligation:

- De planifier et d'organiser les activités d'entretien
- D'assurer l'exécution des travaux
- De vérifier la qualité des travaux
- D'approvisionner le service efficacement

<**Demande de soumission ou demande de proposition**> désigne l'ensemble du document et comprend les instructions aux soumissionnaires et les annexes pour lequel le soumissionnaire présente une soumission.

<**Devis technique par prototype**> désigne les tâches reliées aux travaux de routine, mensuels et périodiques.

<**Entrepreneur**> désigne la personne ou l'entité à qui a été octroyé le <Contrat> d'entretien sanitaire.

<**ETC**> désigne ÉQUIVALENT TEMPS COMPLET correspond au nombre minimum d'heures de travail à temps partiel ou à temps plein, soit l'équivalent de **40 heures** de production effectuées par une personne pendant une semaine de travail sur les lieux afin de réaliser les travaux courants décrits dans les spécifications. L'<ETC> est calculé par le <Logiciel PROPRE> en fonction de renseignements détaillés sur le travail à effectuer et les espaces à nettoyer.

<**Logiciel PROPRE**> désigne le logiciel utilisé par le Canada pour évaluer sur des temps standards, les besoins de production requis selon la <Superficie>, le type de <Revêtement>, les tâches et fréquences établies pour l'entretien des divers locaux. De plus, il permet d'établir des rendements financiers en plus d'atteindre la performance demandée.

<**Offre financière**> désigne tous les prix inscrits par le <Soumissionnaire> dans la section 3, du <Cahier de <Soumission>>.

<Personnel de nettoyage> désigne les employés attitrés aux travaux lourds reliés aux tâches de la routine et mensuelles.

<Personnel d'entretien> désigne les employés attitrés aux travaux légers reliés aux tâches de la routine et mensuelles.

<Prototype> désigne un ensemble d'espaces (locaux) possédant des fonctions semblables ou identiques et nécessitant le même type d'entretien aux mêmes fréquences de nettoyage, à moins que le devis ne comporte des particularités par secteur et/ou espace.

<Revêtement> désigne le <Revêtement> de sol.

<Soumission> désigne l'ensemble des informations soumises par le <Soumissionnaire> incluant l'offre technique ainsi que l'<Offre financière>.

<Soumissionnaire> désigne la personne ou l'entité qui a déposé une <Soumission> dans le but d'obtenir le <Contrat> d'entretien sanitaire.

<Soumissionnaire retenu> désigne la personne ou l'entité dont la <Soumission> a été retenue pour exécuter le <Contrat> d'entretien sanitaire.

<Superficie> désigne la <Superficie> du sol.

<Superviseur> désigne l'assistant du <Contremaître>. Il a la responsabilité de superviser l'équipe de travail régulier ainsi que l'équipe des travaux annuels. Le <Superviseur> peut faire partie des routes de travail et il a l'obligation de vérifier l'exécution et la qualité des travaux.

<Travaux de routines et mensuels> sont identifiés dans le <Devis technique par <Prototype>> (section 7.6 dans le <Cahier de base>).

<Travaux forfaitaires> sont identifiés à la section 3, page 138 du <Cahier de <Soumission>>.

<Travaux périodiques> désigne les tâches associées aux travaux annuels (voir le tableau VENTILATION DES COÛTS ASSOCIÉS AUX <TRAVAUX PÉRIODIQUES>)

SECTION 2

EXIGENCES DE PRÉSENTATION

PROCÉCURES ET ÉVALUATION DES <SOUMISSION>S

- 2.1 Dans leur <Soumission> technique, les <Soumissionnaire>s doivent satisfaire aux exigences techniques obligatoires de la présente demande de proposition et fournir la documentation nécessaire pour étayer la conformité à ces exigences.
- 2.2 Le <Soumissionnaire> doit remplir toutes les cellules du tableau (section 3 page 2) du <Cahier de <Soumission>>, à l'exception de celles qui sont ombragées:
- ✓ Le temps et le coût annuel (voir les heures minimales requises, selon le <Logiciel PROPRES> du <Personnel de nettoyage> et d'entretien pour la routine et les travaux mensuels.
 - ✓ Le coût annuel des produits chimiques et équipements
 - ✓ Le coût annuel des fournitures hygiéniques
 - ✓ Le temps et le coût annuel pour les <Travaux périodiques> prévus annuellement.
 - ✓ La supervision (si applicable)
 - ✓ Le coût pour le service hôtelier (si applicable)
- 2.3 Il appartient au <Soumissionnaire> d'évaluer le travail exigé dans la spécification avant de porter le nombre d'heures dans la case appropriée. De plus, le <Soumissionnaire> doit tenir compte de l'évaluation des travaux pour déterminer les utilisations annuelles et ne pas se limiter à l'<ETC> ou aux ratios de supervision minimum, car se sont des exigences minimales.
- 2.4 L'<ETC> correspond au nombre minimum d'heures de travail annuelles (routine, mensuel et périodique) qui doivent être accomplies par le <Personnel de nettoyage> et d'entretien sur les lieux afin de réaliser les travaux courants décrits dans la spécification. Le <Logiciel PROPRES> calcule l'<ETC> en fonction des renseignements détaillés sur le travail à effectuer et les zones à nettoyer. Le logiciel ne tient pas compte des coûts indirects (vacances, congés de maladie, temps de déplacement, pauses repas ou tout autre temps non productif).
- 2.5 L'<ETC> minimum est une exigence financière obligatoire dont l'objectif est de garantir l'équité à tous les <Soumissionnaire>s et au Canada tout au long de la durée du besoin en question. Il appartient au <Soumissionnaire> de proposer un nombre d'heures suffisant pour effectuer les travaux courants et de respecter le nombre minimum d'<ETC> annuel pendant la durée du <Contrat>. Si le fournisseur n'a pas précisé le nombre d'heures nécessaires pour l'accomplissement des travaux courants dans son offre, le Canada ne lui accordera pas d'heures supplémentaires à cet effet.
- 2.6 Concernant le ratio de supervision, on ne peut pas comptabiliser 15 <ETC> pour un <Superviseur> qui supervise 15 personnes sur les lieux. Le nombre de <Superviseur> est déterminé en fonction de la structure organisationnelle de la main-d'œuvre du fournisseur (personnel permanent ou à temps partiel, travail périodique, pendant la fin de semaine ou les heures supplémentaires).
- 2.7 Les prix <Soumissionné>s dans l'<Offre financière> du <Soumissionnaire retenu>, ainsi que le coût annuel des produits chimiques et des équipements pour les travaux de routines et travaux mensuels reliés au <Devis technique par <Prototype>> seront ventilés par <Prototype> sur la base des temps standards du <Logiciel PROPRES>.

- 2.8 Cette ventilation mentionnée au paragraphe 2.7 ci-haut, permettra d'ajuster convenablement les coûts lors de modifications au <Devis technique par <Prototype>> de certains <Prototype>s, en se basant sur leurs coûts unitaires plutôt que sur un coût unitaire moyen pour l'ensemble de l'établissement, tel que décrit aux sections 3.2 et 3.3 du <Cahier de base>.

2.9 **PROCÉDURES D'ÉVALUATION**

2.9.1 Les <Soumission>s sont évaluées en tenant compte de l'ensemble des exigences de la demande de <Soumission>, y compris les critères d'évaluation technique et financier.

2.9.2 Les <Soumission>s qui ne répondent pas à tous les critères techniques et financiers obligatoires seront réputées non conformes et seront rejetées d'emblées.

2.10 **ÉVALUATION TECHNIQUE**

Critères techniques obligatoires

2.10.1 Le fournisseur possède deux années consécutives d'expérience en services de nettoyage et d'entretien, depuis ces cinq dernières années, pour des marchés d'importance et de portée similaires à ceux mentionnés dans la demande de soumission. Les besoins d'importance et de portée similaire sont comme suit :

- des locaux ayant au moins 50% de la dimension précisée (m2);
- des locaux servant aux mêmes fins ou de même type (locaux à bureaux, laboratoires).

2.11 **ÉVALUATION FINANCIÈRE**

Critères financiers obligatoires

2.11.1 Le <Soumissionnaire> doit fournir tous les renseignements nécessaires dans les cellules non ombragées des tableaux de la section 3 du présent <Cahier de <Soumission>>. Si un renseignement est omis, la <Soumission> sera réputée non conforme et sera rejetée d'emblée (une simple addition ou multiplication omise ne sera pas considérée comme une omission.

Le <Soumissionnaire> ne doit pas changer le format ou les unités de distribution figurant dans ce tableau.

2.11.2 Le nombre d'heures que le <Soumissionnaire> indique à la ligne 1 (section 3 page 2), travail de routine et mensuel (<Personnel de nettoyage> et d'entretien) du tableau peut excéder mais ne doit pas être inférieur au nombre d'heures de l'<ETC>, heures par an.

2.11.3 Le nombre d'heures que le <Soumissionnaire> indique à la ligne 5 (section 3 page 2), <Travaux périodiques> (<Personnel de nettoyage> et d'entretien) du tableau peut excéder mais ne doit pas être inférieur au nombre d'heures de l'<ETC>, heures par an.

2.11.4 Le nombre d'heures que le <Soumissionnaire> indique à la ligne 6 (section 3 page 2), Supervision et soutien (<Contremaître>) du tableau peut excéder mais ne doit pas être inférieur au nombre d'heures du (<Contremaître>) heures par an.

2.12 **MÉTHODE DE SÉLECTION**

Une <Soumission> doit satisfaire à toutes les exigences de la demande de <Soumission>s (critères d'évaluation technique et financier) pour être déclarée recevable (conforme). La <Soumission> recevable (conforme) ayant le prix évalué le plus bas sera recommandée pour l'attribution du <Contrat>.

Voir document excel en pièce jointe pour:

SECTION 3

<OFFRE FINANCIÈRE> DU <SOUMISSIONNAIRE>

VENTILATION DES COÛTS ASSOCIÉS
AU DEVIS TECHNIQUE

TABLEAU RÉCAPITULATIF DES COÛTS DES <TRAVAUX
PÉRIODIQUES> PAR SECTEUR

VENTILATION DES COÛTS ASSOCIÉS
AUX <TRAVAUX PÉRIODIQUES> PAR SECTEUR

FORMULAIRE DE PRIX POUR
LES <TRAVAUX FORFAITAIRES>

Annexe B

MINISTÈRE DE LA DÉFENSE NATIONALE UNITÉ DES OPÉRATIONS IMMOBILIÈRES QUÉBEC

DEMANDE DE SOUMISSION DE SERVICES SPÉCIALISÉS

No: W0106-19-EMQ/1
POUR L'ENTRETIEN SANITAIRE
ÉTABLISSEMENT – 100

BFC VALCARTIER 2019

CAHIER DE BASE

Détachement des Opérations Immobilières Québec,
Valcartier
Entretien ménager
C.P. 1000 succursale Forces
Courcelette QC
G0A 4Z0

Note : *Dans le présent document, tout terme mentionné au masculin englobe aussi le féminin et inversement. De même, tout terme mentionné au singulier englobe le pluriel et inversement.*

INDEX

SECTION 1 : Table des matières

SECTION 2 : Informations aux soumissionnaires

SECTION 3 : Exigences générales

SECTION 4 : Prescriptions normalisées en matière de qualité
d'entretien sanitaire

SECTION 5 : Conditions particulières

SECTION 6 : Service hôtelier et grand ménage sur demande

SECTION 7 : Informations complémentaires

SECTION 1

TABLE DES MATIÈRES

SECTION 1 **TABLE DES MATIÈRES**

SECTION 2 : INFORMATIONS AUX SOUMISSIONNAIRES

- 2.1 GÉNÉRALITÉS
- 2.2 DÉFINITIONS
- 2.3 FORMULAIRES
- 2.4 MESURE DES SURFACES ET IDENTIFICATION DES ESPACES
- 2.5 CONNAISSANCES ET INTERPRÉTATIONS
- 2.6 PRIX
- 2.7 INDEXATION

SECTION 3 : EXIGENCES GÉNÉRALES

- 3.1 ESPACES À ENTRETENIR
- 3.2 VENTILATION DU PRIX SOUMISSIONNÉ DES TRAVAUX
ROUTINIERS ET MENSUELS
- 3.3 ADDITION OU DIMINUTION
- 3.4 RÉALISATION DES TRAVAUX PÉRIODIQUES
- 3.5 INSTRUCTION RELATIVE À LA FACTURATION
- 3.6 ÉTAT DES LIEUX
- 3.7 TRAVAUX À FORFAIT ET TRAVAUX ADDITIONNELS NON
PRÉVUS AU DEVIS
- 3.8 EXIGENCES ET RESPONSABILITÉS

- 3.9 GESTION DU PERSONNEL DE L'ENTREPRENEUR
- 3.10 EXIGENCES ET RESPONSABILITÉS
- 3.11 INTÉGRITÉ DU PERSONNEL
- 3.12 TRAVAIL EFFECTIF
- 3.13 MÉTHODES DE TRAVAIL
- 3.14 OBJETS TROUVÉS
- 3.15 BRIS ET DÉFECTUOSITÉS
- 3.16 LOCAUX DE REMISAGE (PRODUITS POUR L'ENTRETIEN MÉNAGER)
- 3.17 CLÉS
- 3.18 GRÈVE ET LOCK-OUT
- 3.19 DIVERS

SECTION 4 : PRESCRIPTIONS NORMALISÉES EN MATIÈRE DE QUALITÉ D'ENTRETIEN SANITAIRE

- 4.1 GESTION DE LA QUALITÉ
- 4.2 CONTRÔLE
- 4.3 CONTRÔLE DE QUALITÉ DES TRAVAUX PÉRIODIQUES
- 4.4 DÉFINITION DES NORMES

SECTION 5 : CONDITIONS PARTICULIÈRES

- 5.1 MISE AU POINT
- 5.2 PÉRIODE HIVERNALE

- 5.3 HORAIRE DE TRAVAIL, REGISTRE ET FEUILLES DE TEMPS
- 5.4 TÂCHES DU SECTEUR QUI DEVRONT ÊTRE ENTRETENUS DE JOUR
- 5.5 TÂCHES DU SECTEUR QUI DEVRONT ÊTRE ENTRETENUS LES FINS DE SEMAINE ET JOURS FÉRIÉS
- 5.6 SUIVI DES TRAVAUX
- 5.7 VÉRIFICATION DES PORTES, FENÊTRE ET ROBINETS
- 5.8 SÉCURITÉ
- 5.9 REBUTS
- 5.10 DEMANDE DE TRAVAUX À FORFAIT
- 5.11 PRODUITS DE NETTOYAGE, FOURNITURES HYGIÉNIQUES ET SACS À REBUTS
- 5.12 APPAREILS
- 5.13 TUBES FLUORESCENTS ET AMPOULES INCANDESCENTES BRÛLÉS
- 5.14 OBLIGATION CONTRACTUELLE DE FOURNIR ET D'INSTALLER DES TAPIS ABSORBANTS
- 5.15 ENTRETIEN – ENDROITS RESTREINTS
- 5.16 NETTOYAGE EXTÉRIEUR
- 5.17 ENTRETIEN SPÉCIAL
- 5.18 COMMUNICATION

SECTION 6 : SERVICE HÔTELIER ET GRAND MÉNAGE SUR DEMANDE

- 6.1 SERVICE HÔTELIER SUR DEMANDE
- 6.2 AFFECTATION ET REMPLACEMENT DU PERSONNEL DU SERVICE HÔTELIER
- 6.3 PÉNALITÉS POUR NON-RESPECT DES DÉLAIS
- 6.4 FORMATION, CONNAISSANCES GÉNÉRALES ET EXPÉRIENCE
- 6.5 TENUE VESTIMENTAIRE
- 6.6 DEMANDE DE TRAVAUX – SERVICE HÔTELIER
- 6.7 FACTURATION DES SERVICES HÔTELIERS SUR DEMANDE
- 6.8 EXIGENCE SPÉCIALE DES SERVICES HÔTELIERS

SECTION 7 : INFORMATIONS COMPLÉMENTAIRES

- 7.1 INFORMATIONS COMPLÉMENTAIRES CONCERNANT LES ÉDIFICES
- 7.2 PLANS RÉDUITS DES BÂTIMENTS
- 7.3 "SUPERFICIE" PAR "PROTOTYPE"
- 7.4 ESPACES PAR SECTEUR (BÂTIMENT)
- 7.5 "SUPERFICIE" PAR "REVÊTEMENT"
- 7.6 "DEVIS TECHNIQUE PAR "PROTOTYPE"

SECTION 2

INFORMATIONS AUX SOUMISSIONNAIRES

2.0 **INFORMATIONS AUX SOUMISSIONNAIRES**

2.1 **GÉNÉRALITÉS**

Les instructions aux SOUMISSIONNAIRES, les conditions générales et particulières, la demande de soumission et le devis technique par prototype de la demande de soumission font partie intégrante du présent cahier de base.

2.2 **DÉFINITIONS**

Gestionnaire

Le mot gestionnaire signifie le responsable technique qui est l'officier des contrats du Détachement des Opérations Immobilières, Valcartier, ministère de la Défense nationale pour le représenter ou son représentant désigné.

2.3 **FORMULAIRES**

Les soumissionnaires doivent utiliser les formulaires de soumission préparés par le CANADA à cet effet, les remplir lisiblement et inclure tous les renseignements demandés.

2.4 **MESURE DES SURFACES ET IDENTIFICATION DES ESPACES**

Les surfaces indiquées dans le document sont données à titre indicatif.

2.5 **CONNAISSANCES ET INTERPRETATION**

Le SOUMISSIONNAIRE doit prendre connaissance de toutes et chacune des dispositions du cahier de base et cahier de soumission.

2.6 **PRIX**

Il incombe au SOUMISSIONNAIRE, dans son offre financière, de tenir compte de l'éventualité d'un ajustement au Décret sur le personnel d'entretien d'édifices publics de la région de Montréal ou Québec (c. D-2, r.15 ou r.16) soit au niveau des salaires ou des avantages sociaux.

En aucun temps, au cours de l'année du contrat, le Canada ne fera d'ajustement financier afin de compenser de telles augmentations, sauf dans les conditions citées au paragraphe 2.7.

2.7 **INDEXATION**

À chaque année, à partir du 1^{er} jour de prolongation d'une nouvelle année de contrat, les prix soumissionnés seront indexés, selon la clause contractuelle à cet effet.

SECTION 3

EXIGENCES GÉNÉRALES

3.0 **EXIGENCES GÉNÉRALES**

3.1 **ESPACES À ENTRETENIR**

L'ENTREPRENEUR s'engage à entretenir tous les lieux physiques faisant partie du relevé des espaces. De plus, l'ENTREPRENEUR s'engage à fournir tous les matériaux, l'outillage et la main-d'œuvre requis pour exécuter les travaux définis dans le devis technique par prototype, dans les documents contractuels ainsi que tout autre travail qui, bien que non spécifiquement mentionné, pourrait être implicitement compris.

3.2 **VENTILATION DU PRIX SOUMISSIONNÉ DES TRAVAUX ROUTINIERS ET MENSUELS**

Le prix soumissionné dans l'offre financière du soumissionnaire retenu pour les travaux routiniers et mensuels ainsi que les produits chimiques et équipements reliés au devis technique sera ventilé par prototype sur la base des temps standards du logiciel PROPRE, sous la responsabilité du gestionnaire. Cette ventilation servira ultérieurement en cours de contrat pour calculer les ajustements requis advenant des changements au relevé des espaces et/ou au devis technique par prototype pour les travaux routiniers et mensuels pour chaque prototype.

Le Canada présente donc ici les règles qui régissent la ventilation de la soumission retenue et son impact budgétaire sur les changements en cours de contrat.

3.2.1 **INFORMATIONS QUANT AU MODE DE VENTILATION DES TRAVAUX ROUTINIERS ET MENSUELS** (exemple : section 3, page 3)

L'objectif de cette formule est d'assurer en tout temps l'équité et l'équilibre budgétaire en regard des prix proposés par L'ENTREPRENEUR au cas où surviendraient des modifications au cours de la période contractuelle. Le gestionnaire ventilerà (subdivisera) le montant total proposé par l'ENTREPRENEUR pour les coûts reliés aux travaux routiniers, mensuels ainsi que les produits chimiques et équipements du devis technique, le tout conformément aux informations suivantes contenues dans les documents de la demande de proposition:

- la superficie par prototype (m²);
- le montant de la soumission (\$/année);

Pour ce faire, nous utiliserons le logiciel PROPRE qui permettra de calculer et présenter cette ventilation par prototype dans le respect intégral de l'offre financière du soumissionnaire retenu. En fait, l'exercice consiste à décomposer le prix global des travaux routiniers et mensuels selon les prototypes et permettre ainsi de connaître le coût annuel de chacun d'eux.

EXEMPLE

**VENTILATION DU PRIX DU CONTRAT
ANALYSE DE BASE
GÉNÉRÉE LE 1 JUIN 2018
CE CONTRAT S'ÉLÈVE À 50 000,00\$**

CODE	DESCRIPTION DU PROTOTYPE	SUPERFICIE		MONTANT	
0100	REMISES DE VÉHICULES, HANGARS ET CIRCULATION	73.20 m ²	0.26%	95 \$	0.19%
0150	SALLES D'EXERCICES MILITAIRES INTÉRIEURES	2,662.20 m ²	9.14%	3,548 \$	7.10%
1070	SALLES DE TOILETTES, BAINS ET/OU DOUCHES	59.44 m ²	0.20%	926 \$	1.85%
1110	RANGEMENTS UTILITAIRES (Ex. : papeteries)	19.40 m ²	0.07%	29 \$	0.06%
1140	SALONS ET SALLES DE REPOS	29.72 m ²	0.10%	180 \$	0.36%
1150	SALLES À MANGER	31.58 m ²	0.11%	210 \$	0.42%
1240	SALLES D'EXAMENS, TRAITEMENTS OU THÉRAPIES	20.50 m ²	0.07%	189 \$	0.38%
1311	RÉCEPTIONS, ADMISSIONS ET SECRÉTARIATS	54.20 m ²	0.19%	449 \$	0.90%
1320	BUREAUX ET ESPACES À BUREAUX	3,188.17 m ²	10.95%	10,170 \$	20.34%
1340	SALLES DE RÉUNIONS, DE COURS OU D'INFORMATIQUE	817.24 m ²	2.81%	2,067 \$	4.13%
1390	CAFÉTÉRIAS ET CASSE-CROÛTE	89.60 m ²	0.31%	942 \$	1.88%
1430	SALLES DES ARCHIVES ET FILMOTHÈQUES	15.80 m ²	0.05%	50 \$	0.10%
1510	BIBLIOTHÈQUES	94.74 m ²	0.33%	309 \$	0.62%
1530	GYMNASES ET PALESTRES	137.10 m ²	0.47%	443 \$	0.87%
1531	TERRAINS DE SQUASH	172.00 m ²	0.59%	394 \$	0.79%
1600	VESTIBULES, TUBULAIRES ET HALLS D'ENTRÉE	114.80 m ²	0.39%	673 \$	1.35%
1611	CORRIDORS ET DÉGAGEMENTS	1,157.70 m ²	3.98%	3,828 \$	7.66%
1620	ESCALIERS PRINCIPAUX	121.99 m ²	0.42%	650 \$	1.30%
1630	ESCALIERS SECONDAIRES ET ESCALIERS DE SECOURS	17.40 m ²	0.06%	37 \$	0.07%
1651	SALLES DE TOILETTES	540.20 m ²	1.86%	7,480 \$	14.96%
1660	SALLES DE DOUCHES	36.00 m ²	0.12%	846 \$	1.69%
1681	MESS, SALLES DE DÉTENTE ET CUISINETTES	3,279.74 m ²	11.26%	12,088 \$	24.18%
1700	AMPHITHÉÂTRES ET AUDITORIUMS	63.20 m ²	0.22%	320 \$	0.64%
1710	VESTIAIRES ET SALLES DE CASIERS	188.90 m ²	0.65%	1,382 \$	2.76%
1730	MONTE-CHARGES	4.40 m ²	0.02%	93 \$	0.19%
1740	REMISES D'ENTRETIEN SANITAIRE	132.82 m ²	0.46%	1,883 \$	3.77%
1760	QUARTIERS-MÂTRES, ENTREPÔTS ET MAGASINS	223.80 m ²	0.77%	114 \$	0.23%
1820	SALLES MÉCANIQUES ET ÉLECTRIQUES	13.00 m ²	0.04%	1 \$	0.00%
1991	PRESTATIONS SUR DEMANDE (Fréquence indiquée)	823.78 m ²	2.83%	615 \$	1.23%
1999	ESPACES AUTOSUFFISANTS	14,937.43 m ²	51.30%	0 \$	0.00%
TOTAUX		29,120 m²	100%	50,000 \$	100%

En résumé, cette formule permet donc de respecter intégralement le montant soumissionné par l'Entrepreneur (le soumissionnaire retenu) et aussi de le répartir par prototype de manière équilibrée. Elle permet également d'ajuster convenablement les coûts lors de modifications au relevé des espaces et/ou au devis technique de certains prototypes en se basant sur les temps standards du logiciel PROPRE reliés aux travaux routiniers et mensuels seulement.

3.3 **ADDITION OU DIMINUTION**

3.3.1 **PRÉAMBULE**

Pendant la durée du contrat, le gestionnaire peut apporter des modifications au devis d'entretien original. Ces modifications peuvent être de différentes natures mais ont un point en commun en ce sens qu'elles influencent le prix total soumissionné pour le devis technique (travaux routiniers et mensuels) du contrat (en plus ou en moins).

Il appartient au gestionnaire, avec l'approbation de Travaux Publics et Services Gouvernementaux, de déterminer l'impact monétaire des modifications voulues et d'en aviser l'ENTREPRENEUR lors de la remise des nouveaux devis d'entretien.

Le calcul de l'impact monétaire est régi par des règles préalablement établies dont vous trouverez tous les détails ci-dessous. L'utilisation du logiciel PROPRE est à la base de ces calculs permettant ainsi une équité pour les deux parties.

Nous présentons donc ici les règles qui régissent le calcul des ajustements au coût du contrat suite aux changements apportés.

3.3.2 **Changement de superficie des espaces**

Si le gestionnaire désire apporter des changements à la superficie des espaces, le logiciel détermine alors automatiquement le nouveau coût d'entretien des prototypes concernés et du contrat global en procédant à une nouvelle analyse des charges de travail traduites sous forme de coûts toujours en respect du montant soumis initialement pour le devis technique (travaux routiniers et mensuels).

3.3.3 **Changement de vocation des espaces**

Lorsqu'un espace change de vocation (exemple: entrepôt changé pour toilettes), le gestionnaire lui attribue son nouveau prototype et le logiciel détermine alors automatiquement le nouveau coût d'entretien des prototypes en procédant à une nouvelle analyse des charges de travail traduites sous formes de coûts toujours en respect du montant soumis initialement pour le devis technique.

3.3.4 **Ajustements spécifiques dans le devis**

Certains changements peuvent également être demandés par le gestionnaire. Le plus fréquent consiste au changement de la fréquence d'une tâche dans le devis d'un prototype.

Pour ces situations, le coût annuel du prototype concerné et le prix global pour le devis technique (travaux routiniers et mensuels) du contrat seront ajustés à la hausse ou à la baisse, afin de refléter la variation dans la demande d'entretien.

Comment le nouveau prix de contrat est-il calculé ?

La formule utilisée pour le calcul du nouveau prix est fort simple puisque le logiciel utilise la notion de comparaison. Il détermine d'abord la charge de travail associée au devis original, qu'il compare à la charge de travail associée au nouveau devis. Le fruit de cette comparaison permet de situer la variation de la demande d'entretien et ainsi apporter l'ajustement qui s'impose sur le prix du prototype ainsi que sur le

prix global du contrat pour la section devis technique.

Par exemple, si le logiciel estime que le nouveau devis représente une charge de travail de dix pourcent (10%) supérieur à l'ancien, le prix sera automatiquement majoré de dix pourcent (10%). Le même principe s'applique dans le cas inverse.

Les estimés de charge de travail effectué par le logiciel servent à pondérer l'importance de chacune des tâches dans le devis afin de dégager directement l'impact relatif si celle-ci subit une modification. Ces estimés, avant et après, assurent les deux parties d'une équité absolue dans l'ajustement du coût du contrat puisque d'aucune façon, l'utilisateur ne peut intervenir pour modifier les critères du logiciel.

De plus, les parties acceptent que les ajustements financiers relatifs aux ajouts et aux retraits de locaux ne prennent effet qu'au trentième (30^{ième}) jour de chaque mois.

Cependant, les travaux intérieurs de transformation d'aménagement, de réparation et d'entretien ne feront l'objet d'aucun ajout au contrat.

3.4 RÉALISATION DES TRAVAUX PÉRIODIQUES

3.4.1 Dans le présent devis, les travaux périodiques dont vous trouverez la description des tâches dans le cahier de soumission, seront exécutés seulement à la demande du gestionnaire, par bon de commande. L'ENTREPRENEUR doit faire exécuter des travaux par une équipe spéciale, autre que les employés attirés aux tâches quotidiennes.

3.4.2 Coût des travaux périodiques

L'ENTREPRENEUR doit soumettre dans le cahier de soumission, un coût pour chaque tâche annuelle qui est associée au secteur. Les coûts soumissionnés doivent inclure les matériaux, l'outillage, la main-d'œuvre, la supervision, l'administration et les profits.

3.4.3 Changement aux fréquences des travaux périodiques

Le CANADA ne s'engage d'aucune façon à faire exécuter, ni entièrement, ni partiellement, les travaux périodiques. Par contre, le gestionnaire pourrait se servir des prix périodiques pour faire exécuter certaines tâches plus d'une fois par année.

3.4.4 Modification à la superficie des travaux périodiques

Si le gestionnaire désire apporter des changements à la superficie à nettoyer ou ajouter des nouveaux secteurs, le nouveau coût d'entretien des travaux périodiques sera modifié selon les coûts de revient au m², soumissionné dans le tableau récapitulatif des coûts reliés aux travaux périodiques inscrits au cahier de soumission.

Il appartient au gestionnaire de déterminer l'impact monétaire des modifications voulues et d'en aviser l'ENTREPRENEUR.

3.4.5 Autres travaux

Dans le cas où le gestionnaire aurait à faire exécuter des travaux de quelque nature que ce soit, l'ENTREPRENEUR ne devra, en aucune façon, entraver leur bonne marche. Obligatoirement, il devra se conformer aux directives du gestionnaire.

3.4.6 **Entretien des zones de construction ou zones d'aménagement**

L'entretien des travaux est continuellement sous la responsabilité de l'Entrepreneur. Par contre, celui-ci pourra arrêter d'entretenir des zones de construction ou zones d'aménagement seulement lorsque ce sera clairement défini par le gestionnaire.

Aucune compensation ne sera accordée pour une surcharge de travail occasionnée par ces zones de construction ou d'aménagement même pour les endroits touchés indirectement sauf, si des situations exceptionnelles se présentent.

3.5 **INSTRUCTION RELATIVE À LA FACTURATION**

3.5.1 Les paiements pour ce contrat seront effectués selon les critères suivants :

3.5.2 Facturation des travaux du devis technique: Les travaux d'entretien routiniers et mensuels ainsi que les coûts des produits chimiques et équipements, indiqués au cahier de soumission, qui sont reliés au devis technique, seront payés en douze (12) versements égaux.

3.5.3 Facturation des coûts additionnels: Le coût associé aux produits hygiéniques seront payé en douze (12) versements égaux.

3.5.4 Facturation des travaux périodiques: Les travaux périodiques d'entretien ménager, inscrits au coût des travaux périodiques, seront facturés selon la demande et le numéro de réquisition (bon de commande) donné par le gestionnaire. En d'autres mots, les travaux périodiques d'un secteur seront payés seulement après exécution complète et approbation par le gestionnaire, et ce tel que soumissionné à la ventilation des coûts associés aux travaux périodiques par secteur, du cahier de soumission.

3.5.5 La facturation des travaux routiniers et mensuels doit être fournie à la fin de chaque mois, en utilisant le formulaire de l'entrepreneur et doit contenir les renseignements suivants:

- a. nom et adresse de l'entreprise
- b. no de contrat
- c. no de dossier
- d. destination et date de la fourniture des services
- e. no de série de la facture et la date du jour
- f. coût des services routiniers et mensuels fournis se rattachant au devis technique
- g. coût des produits hygiéniques
- h. I.P.C. (Indice du Prix à la Consommation) (si applicable)
- i. toute autre modification apportée au contrat (si applicable)
- j. le sous-total avant Taxes
- k. montant des Taxes
- l. total de la facture
- m. no d'enregistrement des Taxes

3.5.5.1 L'ENTREPRENEUR devra fournir, avec la facturation mensuelle, une liste de tous les employés attirés au contrat.

- 3.5.6 La facturation des travaux périodiques devra contenir la même information que la section précédente en plus des points suivants:
- a. ajouter le numéro de la réquisition (bon de commande)
 - b. la tâche qui a été exécutée
 - c. le secteur où les travaux ont été exécutés
 - d. la date que les travaux ont été exécutés

- 3.5.7 La **facture originale** ainsi que les rapports doivent être envoyés à :

Mme France Larin
Inspectrice
Services d'entretien ménager
Bâtiment 72
Garnison Valcartier
C. P. 1000 – Succursale Forces
Courcellette, Qc
G0A 4Z0

3.6 **ÉTAT DES LIEUX**

Au moment où le contrat est octroyé à l'ENTREPRENEUR, il a déjà constaté et accepté l'état des édifices à entretenir. Il est bien entendu que le gestionnaire n'acceptera de payer à l'ENTREPRENEUR, aucune somme d'argent supplémentaire dans le cas où l'ENTREPRENEUR précédent aurait commis des erreurs et/ou des omissions dans l'entretien des lieux.

Advenant que l'ENTREPRENEUR constate des anomalies ou défektivité, il doit en aviser le gestionnaire, par écrit, dans les trente (30) jours suivant l'octroi du contrat, afin qu'il ne soit pas tenu responsable ultérieurement.

3.7 **TRAVAUX À FORFAIT ET TRAVAUX ADDITIONNELS NON PRÉVUS AU DEVIS**

Seuls les travaux à forfait et additionnels demandés sur bon de commande par le gestionnaire seront payés selon les prix unitaires ou les taux spécifiés dans le cahier de soumission. L'ENTREPRENEUR, sur demande du gestionnaire, devra fournir une liste des heures travaillées par personne, avec la facturation.

3.8 **EXIGENCES ET RESPONSABILITÉS**

3.8.1 **Rôle de l'ENTREPRENEUR**

3.8.1.1 Conséquemment au rôle principal du service d'entretien sanitaire du Détachement des Opérations Immobilières, Valcartier, ministère de la Défense nationale, qui est de maintenir un standard de qualité quant à la propreté des locaux des bâtiments, l'ENTREPRENEUR s'engage, dans l'exécution du contrat, à faire tout ce qui est en son pouvoir pour bien remplir ce rôle.

3.8.1.2 L'ENTREPRENEUR assume l'entière responsabilité des activités du service d'entretien sanitaire du bâtiment afin de faire l'entretien des lieux selon les termes du contrat.

3.8.2 **Rôle du contremaitre (surintendant)**

3.8.2.1 Le contremaitre de l'ENTREPRENEUR doit posséder la compétence, l'expérience et les connaissances nécessaires pour assumer ses

responsabilités. Celui-ci doit s'exprimer correctement oralement et par écrit, en français

3.8.2.2 Le contremaitre doit posséder des connaissances informatiques afin de travailler avec les applications Word, Excel et Outlook.

3.8.2.3 Le contremaitre doit, au besoin, faire rapport des activités du service d'entretien ménager au gestionnaire.

3.8.2.4 Le contremaitre est responsable de l'ensemble des activités d'entretien sanitaire du bâtiment plus spécifiquement, il a l'obligation :

- de planifier et d'organiser les activités d'entretien,
- d'assurer l'exécution des travaux,
- de vérifier la qualité des travaux,
- d'approvisionner le service efficacement.

3.8.2.5 Le contremaitre doit être présent, sur place, aux heures régulières de jour, soit de 8h00 à 16h30, 5 jours/semaine. Celui-ci doit aviser le gestionnaire du bâtiment s'il doit s'absenter plus de deux (2) heures.

3.8.2.6 Le contremaitre ne doit pas faire partie des routes de travail ou remplacer le personnel manquant.

3.8.3 **Rôle du (des) Superviseur(s)**

3.8.3.1 Compte tenu de la superficie de l'établissement relié au contrat, l'ENTREPRENEUR doit nommer et identifier clairement un superviseur sur le quart de travail de jour et de soir.

3.8.3.2 Il agit en tant qu'assistant du contremaitre. Il a la responsabilité de superviser l'équipe de travail régulier ainsi que l'équipe des travaux annuels. Il doit s'exprimer en français.

3.8.3.3 Il peut faire parti des routes de travail.

3.9 **GESTION DU PERSONNEL DE L'ENTREPRENEUR**

3.9.1 L'ENTREPRENEUR est le seul responsable de la gestion de son personnel.

3.9.2 Il a la responsabilité de former son personnel quant aux méthodes de travail.

3.9.3 L'ENTREPRENEUR accepte toute responsabilité à l'égard des actes de son personnel au cours de l'exécution du contrat.

3.9.4 L'ENTREPRENEUR doit respecter ses obligations vis-à-vis ses employés en matière de santé et de sécurité au travail.

3.9.5 L'ENTREPRENEUR accepte que son personnel intervienne et soit formé en vue de faire face à des situations d'urgence dans le bâtiment.

3.10 **EXIGENCES ET RESPONSABILITÉS**

3.10.1 **Agent de liaison**

L'ENTREPRENEUR désignera un membre de la direction de son entreprise comme agent de liaison pour l'exécution du contrat. Cet agent de liaison visitera 1 fois/mois les bâtiments et se tiendra informé de la bonne marche du service prévu dans le contrat. Cet interlocuteur devra rencontrer le gestionnaire 1 fois/mois et sur simple demande de sa part. Celui-ci devra s'exprimer correctement en français.

3.11 **INTÉGRITÉ DU PERSONNEL**

3.11.1 L'ENTREPRENEUR fournira, à la signature du contrat, une liste complète de ses employés qui ont subi l'enquête de sécurité requise et qui seront assignés au contrat. La liste devra être accompagnée d'une copie de l'attestation de sécurité, en bonne et due forme, pour chacun des employés.

Il est de la responsabilité de l'ENTREPRENEUR de maintenir à jour sa liste d'employés ayant une cote de sécurité, pour les besoins de vérification de la sécurité.

Les membres du personnel de l'ENTREPRENEUR devant avoir accès à des renseignements ou à des biens protégés ou à des établissements de travail dont l'accès est réglementé, doivent **tous** détenir une cote de fiabilité en vigueur, délivrée ou approuvée par la direction de Sécurité industrielle canadienne et internationale (DSICI) de Travaux publics et services gouvernementaux Canada (TPGSC).

De plus, l'entrepreneur retenu devra lorsqu'il aura reçu les cotes de fiabilité de son personnel, faire parvenir au DSIC de TPSGC une demande de permis de visite (DPV). Cette demande de permis de visite (DPV) doit être renouvelée à tous les ans.

Tout employé qui n'est pas conforme aux normes de sécurité, se verra refuser l'accès aux établissements et cela aux frais de l'ENTREPRENEUR.

3.11.2 L'ENTREPRENEUR doit s'assurer qu'aucun de ses employés ne soit autorisé à sortir du bâtiment quoique ce soit qui ne lui appartient pas, dont les articles trouvés.

3.11.3 De plus, le gestionnaire se réserve le droit de procéder à la fouille de tout colis ou contenant qui appartient à l'employé, de son matériel ou de ses locaux de remisage (casiers ou vestiaires) sur les sites du bâtiment. Ces fouilles seront effectuées par le gestionnaire du service de sécurité ou par son personnel autorisé.

3.11.4 Ni l'ENTREPRENEUR ni ses employés ne peuvent effectuer sur les lieux de travail une tâche autre que celles définies aux présentes.

3.11.5 L'ENTREPRENEUR doit s'assurer que ses employés respectent les règlements relatifs au caractère confidentiel des renseignements du bâtiment ou sur tout autre renseignement écrit ou verbal.

3.12 **TRAVAIL EFFECTIF**

3.12.1. **Évaluation des heures nécessaires**

Il est convenu que les heures proposées par l'ENTREPRENEUR dans sa soumission

ont été évaluées par celui-ci, selon la charge de travail de chacune des tâches régulières, mensuelles et périodique et basées sur les superficies identifiées. S'il advenait que ce nombre d'heures soient insuffisant pour exécuter les tâches, l'ENTREPRENEUR sera tenu de fournir les heures supplémentaires nécessaire à ses propres frais.

L'ENTREPRENEUR doit respecter l'ensemble des activités identifiées dans le devis. Par conséquent, l'ENTREPRENEUR doit répartir quotidiennement les heures de travail le plus équitablement possible afin de répondre à l'ensemble des travaux exigés.

- 3.12.2 Compte tenu que les prix soumissionnés par l'ENTREPRENEUR sont basés sur les données actuelles d'ETC présentées dans les présents documents, il se pourrait que des modifications ou ajustements puissent faire varier les heures annuelles de production nécessaires au travaux.

De ce fait, les ENTREPRENEURS acceptent que les changements à intervenir puissent avoir une incidence, à la hausse ou à la baisse, sur le prix demandé. Le nouveau prix annuel serait calculé selon la méthode décrite à la section 3.3 du cahier de base. Les tarifs horaires demandés ne pouvant être changés.

3.12.3 **Effectif minimum du personnel sur place**

L'ENTREPRENEUR peut dépasser le nombre d'équivalent temps complet prévus pour le personnel sur place; toutefois, il doit satisfaire en tout temps aux exigences minimales énoncées dans la présente clause. L'entrepreneur doit utiliser un effectif minimum pour les quarts de jour, de soir, de nuit et de fin de semaine. Disposition générales dans les spécifications, à savoir.

Personnel de gestion sur les lieux

Un (1) contremaître (voir paragraphe 3.8.2.5 ci-haut)

Un Superviseur pour chaque effectif de 15 personnes sur place pour les travaux de nettoyage et d'entretien.

En cas de modification apportée à la charge des travaux courants, le gestionnaire peut augmenter ou diminuer l'effectif minimum requis pour le nettoyage et l'entretien. Dans ce cas, il en avise l'entrepreneur par écrit.

L'effectif minimum du nettoyage et de l'entretien ne tient pas compte du personnel de l'entrepreneur se trouvant sur place ou hors site, à savoir : le personnel de gestion, ou le personnel de nettoyage et d'entretien effectuant des travaux périodiques ou des travaux supplémentaires autorisés par l'intermédiaire des bons de commande. **En aucun temps une compensation financière ne sera autorisée pour la gestion du contrat. La gestion du contrat est la responsabilité entière de l'entrepreneur.**

L'entrepreneur doit en tout temps avoir un nombre suffisant de superviseur sur place (y compris pour les équipes du soir et de fins de semaine) de façon à ce qu'il y ait au minimum un superviseur pour superviser 15 personnes de nettoyage.

L'équivalent temps complet (ETC) correspond au nombre minimum d'heures de travail à temps partiel ou à temps plein, soit l'équivalent de **40 heures** de production effectuées par une personne pendant une semaine de travail sur les lieux afin de réaliser les travaux courants décrits dans les spécifications. En cas d'absence ou de vacances, le personnel concerné doit être remplacé pour que le nombre minimum d'ETC soit maintenu. Les pauses repas ne sont pas comprises dans le calcul des ETC par l'entrepreneur. Toutefois, les pauses sont incluses dans le calcul des ETC par l'entrepreneur si le personnel sur place effectue un nombre suffisant d'heures de travail ininterrompu lui donnant droit aux pauses conformément au Décret sur le personnel d'entretien d'édifices publics.

Si l'Entrepreneur ne respecte pas les effectifs minimum de nettoyage et d'entretien ou de supervision sur les lieux, des ajustements peuvent être apportés en conséquence. Pour le calcul des ajustements, on multiplie le nombre d'heures de travail insatisfaisant au cours du mois par les taux horaires en vigueur.

3.12.4 **Compétence**

L'ENTREPRENEUR doit fournir toute la main-d'œuvre qualifiée pour la bonne exécution des travaux et devra se conformer aux règlements et cela durant toute la durée du contrat. Une liste des règlements sera remise à l'ENTREPRENEUR, au besoin.

À la signature du contrat, l'ENTREPRENEUR doit remettre au gestionnaire une liste complète des employés affectés au contrat. Celle-ci devra comprendre le nom, le numéro d'assurance sociale et l'adresse de chacun ainsi que les renseignements relatifs à leur compétence et à leur expérience. Cette liste est sujette à l'approbation du gestionnaire qui se réserve le droit et le privilège d'en demander la révision. De plus, l'ENTREPRENEUR devra aviser le gestionnaire de toutes modifications apportées à cette liste durant la période du contrat.

3.12.5 **Communications**

L'ENTREPRENEUR doit fournir un téléphone cellulaire interne au superviseur et aux contremaîtres ou à l'employé(e) qui remplace temporairement, s'il n'y a pas de responsable sur place. Par cette obligation, le gestionnaire désire que l'ENTREPRENEUR maintienne une personne responsable sur le site du travail pour répondre à toutes demandes, à toutes urgences ou autres. De plus, cette personne devra être autorisée à recevoir au nom de l'Entrepreneur, diverses instructions de la part du gestionnaire.

L'ENTREPRENEUR doit fournir un ordinateur au contremaître pour faciliter la communication entre lui-même et le gestionnaire.

3.12.6 **Instructions**

Toutes questions reliées aux aspects techniques des travaux doivent être discutées et traitées avec le gestionnaire.

3.12.7 **Contact avec les utilisateurs**

Le personnel de l'ENTREPRENEUR ne doit, en aucune circonstance, importuner les occupants des bâtiments ou les employés du Ministère de la Défense Nationale. S'il survient des problèmes dans ce domaine, le gestionnaire devra en être avisé; il en est de même si les employés de l'ENTREPRENEUR sont importunés.

3.12.8 **Uniformes**

Tous les employés de l'ENTREPRENEUR devront porter des ensembles dont les couleurs et la coupe devront être approuvées par le gestionnaire. Ces ensembles seront du genre sarrau, salopette ou chemise et pantalon. Les employés devront obligatoirement porter la carte d'identification fournie par le gestionnaire (s'il y a lieu).

3.13 **MÉTHODES DE TRAVAIL**

3.13.1 **Généralités**

L'ENTREPRENEUR utilisera les méthodes de nettoyage qu'il jugera les plus appropriées pour l'exécution de son travail, à l'exception de l'entretien des planchers (surfaces résilientes) où il devra employer, de façon générale, la méthode de nettoyage par brunissage.

Pour ce faire, les surfaces de sol doivent préalablement être balayées et lavées. De plus, l'ENTREPRENEUR devra prévoir un époussetage de l'ameublement après avoir exécuté la technique dite de brunissage. Les méthodes employées devront être telles qu'elles n'endommageront point les biens du CANADA, l'ENTREPRENEUR étant responsable de tout dommage qu'il pourra leur causer.

Le gestionnaire se réserve le droit d'exiger le changement de la méthode s'il la juge non appropriée ou dommageable.

L'ENTREPRENEUR devra consulter le gestionnaire du service pour connaître les techniques de nettoyage, principalement de certains revêtements tels le marbre, les boiseries, la céramique, les tapis en laine ainsi que pour l'entretien des ameublements, des ornements et autres.

Tous les travaux qui nécessitent l'utilisation de produits alcalins devront être faits avec précaution en s'assurant qu'à la fin du travail les surfaces nettoyées soient bien neutralisées.

Pour le nettoyage général et complet des tapis, les employés de l'ENTREPRENEUR devront prévoir une période suffisamment longue pour permettre le séchage complet des tapis.

Tout le mobilier (incluant les écrans séparateurs, les plantes et autres) devra, lors du nettoyage annuel, être déplacé et remplacé au même endroit par les employés de l'ENTREPRENEUR. De plus, l'ENTREPRENEUR devra prendre toutes les précautions nécessaires pour prévenir les taches de rouille.

3.13.2 **Reprise des travaux**

Si par raison de négligence de son personnel régulier, certaines tâches quotidiennes n'étaient pas ou étaient mal nettoyées le matin, l'ENTREPRENEUR devra à la demande du gestionnaire, fournir en sus et à ses frais durant le jour (la journée même), le personnel nécessaire pour corriger rapidement les plaintes

reçues à cet effet. Le temps alloué à l'ENTREPRENEUR pour répondre à la reprise de travaux est de trois (3) heures après réception de la demande du gestionnaire.

3.13.3 **Manuel et programme de travail**

Le superviseur de l'ENTREPRENEUR doit avoir en sa possession, un manuel de méthodes de travail, tels les procédés techniques, la planification de routes de travail ainsi que la planification des travaux périodiques, la liste du matériel et des produits ainsi que leur utilisation. Une copie de ce manuel devra être remise au gestionnaire, au plus tard trente (30) jours après l'adjudication du contrat.

3.13.3.1 **Routes de travail pour les tâches journalières**

L'ENTREPRENEUR sera tenu de faire approuver par le gestionnaire, les routes de travail et ce, dans un délai de 30 jours après l'adjudication du contrat. Le gestionnaire se réserve le droit de modifier ces routes ou de refuser celles-ci.

3.13.3.2 **Planification pour les travaux de nettoyage périodiques**

L'ENTREPRENEUR devra faire approuver, par le gestionnaire, la planification des travaux périodiques et ce dans un délai de trente (30) jours après la passation du contrat. L'exécution des tâches annuelles devra être regroupée par espaces, par bâtiments et/ou par secteurs, afin d'effectuer ces tâches de façon stratégique.

3.13.3.3 **Exécution des travaux périodiques**

Les travaux devront être planifiés de sorte que toutes les tâches soient exécutées dans les plus brefs délais. Les dits travaux pourraient être exécutés les samedis et dimanches afin de ne pas perturber les opérations. L'ENTREPRENEUR devra fournir la main-d'œuvre **autre** que ceux des travaux journaliers.

Le gestionnaire peut exiger que les travaux soient exécutés à d'autres moments sans que cela affecte les coûts.

L'ENTREPRENEUR doit, également, savoir coordonner son temps avec les usagers des espaces (clés, horaires de travail, déplacements du matériel, etc.)

3.13.3.4 **Rapports des travaux périodiques**

En conformité avec les programmes de travail, l'Entrepreneur doit informer le gestionnaire par écrit de la fin des travaux périodiques dès qu'ils auront été complétés afin que ceux-ci soient approuvés par écrit par le gestionnaire. Tous travaux périodiques qui n'auront pas été approuvés, seront considérés non exécutés et une pénalité sera appliquée, s'il y a lieu, selon les modalités précisées dans le cahier de base.

3.13.4 **Nouvelles méthodes**

Le gestionnaire peut exiger que l'ENTREPRENEUR utilise toute nouvelle méthode éprouvée en entretien sanitaire qui pourrait améliorer la qualité du travail et la productivité.

3.13.5 **Restrictions**

Les employés de l'ENTREPRENEUR ne doivent déplacer aucun papier, document ou objet laissé sur les bureaux ou autres meubles. En aucune circonstance, il ne sera permis aux employés de l'ENTREPRENEUR d'ouvrir les tiroirs des bureaux, des classeurs ou des autres meubles.

Il est strictement interdit de déposer les chaises, les corbeilles à papier et autres sur les bureaux ou les tables, à moins d'avoir au préalable, recouverts ceux-ci d'une toile protectrice appropriée. En aucun cas, le personnel de l'ENTREPRENEUR ne doit se servir de l'équipement de bureau tels les tables, les classeurs, les chaises et autres comme échafaudage pour exécuter des travaux ou à toute autre fin. De plus, les employés ne sont, à aucun moment, autorisés à utiliser pour des fins personnelles les téléphones ou autres objets laissés sur les bureaux. Les appareils électriques, informatiques ainsi que téléphoniques ne doivent en aucun temps être débranchés.

L'utilisation de téléphones cellulaire personnel ainsi que des écouteurs sur un ou deux oreilles est interdit dans les bâtiments militaires.

3.13.5.1 **Interdiction de débarrer les portes**

En aucun temps, les employés de l'ENTREPRENEUR doivent débarrer la porte à qui que ce soit. Le cas échéant, ils doivent adresser ces personnes au gestionnaire du bâtiment.

3.14 **OBJETS TROUVÉS**

Les employés de l'ENTREPRENEUR doivent remettre au superviseur tout objet trouvé. Celui-ci le remettra à l'agent responsable du service de sécurité de l'édifice.

3.15 **BRIS ET DÉFECTUOSITÉS**

3.15.1 **Bris**

L'ENTREPRENEUR doit prévenir le gestionnaire ou son représentant désigné, dans les plus brefs délais, des dommages causés, accidentellement ou non, par ses employés.

3.15.2 **Défectuosités**

Pendant les travaux de nettoyage, les employés devront noter les défauts du matériel ou de l'édifice et en aviser le superviseur. Celui-ci en avisera le gestionnaire le plus tôt possible suivant l'importance de celles-ci.

Durant la période hivernale, l'ENTREPRENEUR devra aviser, sans délai, le gestionnaire de tout local dans lequel une fenêtre sera restée ouverte de façon à rendre l'endroit anormalement froid.

3.16 **LOCAUX DE REMISAGE (PRODUITS POUR L'ENTRETIEN MÉNAGER)**

Le gestionnaire doit fournir, dans la mesure du possible, à l'ENTREPRENEUR des locaux convenables pour entreposer la machinerie et les matériaux nécessaires.

L'ENTREPRENEUR doit maintenir ces locaux propres et garder les contenants fermés pour prévenir les odeurs et pour éliminer toutes les accumulations de produits, de chiffons ou d'autre matériel qui pourraient présenter un danger de feu. Il devra garder tout matériel inflammable dans des contenants approuvés à cette fin par les autorités compétentes. Il doit également prévoir et assumer, si nécessaire, l'aménagement de ces locaux, à ses frais, par des tablettes, casiers et tout ce qu'il juge nécessaire pour rendre ces locaux fonctionnels.

3.17 **CLÉS**

3.17.1 **Distribution**

Le gestionnaire s'engage à fournir toutes les clés nécessaires pour que le personnel de l'ENTREPRENEUR puisse fonctionner normalement. Cependant, ce dernier devra se conformer à la norme administrative du gestionnaire concernant l'usage des clés. Ce sujet sera abordé lors de la visite.

3.17.2 **Responsabilité de l'ENTREPRENEUR**

Considérant l'importance des clés pour la sécurité, l'ENTREPRENEUR doit prendre toutes les mesures nécessaires afin de se protéger contre toute perte ou vol de clés. Il sera tenu entièrement responsable de toute négligence qu'occasionnerait la perte de une ou de plusieurs clés. À cet effet, l'ENTREPRENEUR doit remettre l'ensemble des trousseaux à l'endroit désigné par le gestionnaire à la fin de chaque période de travail et les reprendre à cet endroit au début. Cependant, pendant le cours du travail, l'ENTREPRENEUR doit garder dans une armoire verrouillée, les clés qu'il a en disponibilité (exemple : absence de un ou de plusieurs employés et autres). Le gestionnaire se réserve le droit de faire les vérifications qu'il jugera nécessaires.

Tous les coûts pour la modification des serrures, suite à la perte de clés, ainsi que tous les autres frais inhérents seront assumés par l'ENTREPRENEUR.

3.17.3 **Clés supplémentaires**

En aucune circonstance, l'ENTREPRENEUR n'est autorisé à faire ou à fabriquer des copies de clés supplémentaires. De même, l'ENTREPRENEUR s'engage à assurer un contrôle strict afin qu'aucun de ses employés ne fasse des copies supplémentaires.

3.18 **GRÈVE ET LOCK-OUT**

3.18.1 **ENTREPRENEUR et ses employés**

En cas de grève de ses employés ou de lock-out décrété par lui, l'ENTREPRENEUR devra, à l'aide de son personnel cadre, assurer un service complet; sinon le CANADA se réserve le droit de mettre fin au contrat.

3.18.2 **Employés du CANADA**

En cas de grève des employés du CANADA ou de lock-out décrété par lui, le gestionnaire pourra suspendre les activités du contrat ou à tout le moins, les réduire considérablement, ceci sur simple avis du gestionnaire.

3.19 **DIVERS**

3.19.1 **Année bissextile**

Lors d'une année bissextile, l'ENTREPRENEUR devra élaborer sa planification de façon à inclure le 29 février à même les heures prévues au contrat, sans rémunération supplémentaire.

3.19.2 **Jours fériés**

Lors des jours fériés cités ci-dessous, l'ENTREPRENEUR devra exécuter seulement les travaux qui sont requis 7 jours/semaine ainsi que les tâches demandées les fins de semaine:

- a) Jour de l'An
- b) Vendredi Saint
- c) Lundi de Pâques
- d) Fête de la Reine/de Dollard
- e) Saint-Jean-Baptiste
- f) Fête du Canada
- g) Fête du Travail
- h) Fête de l'Action de grâce
- i) Jour du souvenir
- j) Noël
- k) Lendemain de Noël

3.19.3 **Stationnement**

L'ENTREPRENEUR ainsi que ses employés doivent se conformer aux règlements de stationnement et à leurs amendements en vigueur sur les terrains utilisés par le Ministère de la Défense Nationale. Une copie des règlements sera fournie au besoin.

3.19.4 **Services dispensés par le bâtiment**

Dans la mesure du possible et lorsque le contrat exige un contremaître sur place, le gestionnaire doit fournir, à ses frais, les services suivants, dont l'Entrepreneur devient immédiatement et totalement responsable:

3.19.4.1 Tout ameublement de bureau

3.19.4.2 Un espace réservé au bureau du contremaître avec téléphone (s'il y a lieu). L'installation du téléphone et les frais d'opérations seront aux frais de l'ENTREPRENEUR.

3.19.4.3 Aucun local n'est mis à la disposition pour les employés du service d'entretien sanitaire tel que toilettes, vestiaires, douches et salle à manger.

3.19.4.4 Un local, à l'intérieur ou à proximité de chaque aire d'entretien du bâtiment, réservé au personnel d'entretien sanitaire pour l'entreposage des chariots, du matériel et des produits qui lui sont nécessaires. Ces locaux seront équipés de façon à faciliter l'exécution des travaux d'entretien sanitaire du secteur (s'il y a lieu).

3.19.4.5 Les clés et les cartes d'accès nécessaires pour que le personnel puisse accomplir ses tâches quotidiennes. Cependant, l'ENTREPRENEUR devra se conformer aux normes administratives ainsi qu'aux règlements du Ministère de la Défense Nationale. Les autres modalités de fonctionnement seront précisées lors de la signature du contrat.

3.19.5 **Loyer et redevances**

Le CANADA ne demande aucun loyer ni aucune redevance.

3.19.6 **Service téléphonique**

L'Entrepreneur devra rembourser au Canada les frais mensuels, incluant les frais d'interurbains et tout autre frais téléphonique. Toute modification sera sujette à l'acceptation du gestionnaire.

3.19.7 **Soins médicaux**

L'Entrepreneur est responsable de fournir et d'installer une trousse de premiers soins dans le local d'entretien en cas d'accident mineur. En cas d'accident grave, il est responsable de la marche à suivre pour procurer des soins immédiats à la personne ou aux personnes blessées, qu'il s'agisse de l'un de ses employés ou d'un utilisateur.

3.19.8 **Buanderie**

L'Entrepreneur doit prendre les dispositions nécessaires relatives à l'entretien de ses effets ainsi que de ceux de ses employés (uniformes, linges, chiffons et autres) nécessaires à l'exécution du contrat.

3.19.9 **Modalités de fonctionnement**

L'Entrepreneur doit veiller à ne pas perturber les activités du bâtiment. Il doit en conséquence exécuter ses travaux d'entretien sanitaire selon un horaire qui permette un déroulement harmonieux des activités du bâtiment.

L'Entrepreneur doit respecter les techniques et les exigences du gestionnaire pour exécuter ses travaux d'entretien sanitaire dans les services spécialisés.

3.19.10 **Inspection de sécurité**

En tout temps, le gestionnaire autorisé du CANADA aura le privilège d'inspecter les lieux et le matériel de l'Entrepreneur. Le gestionnaire aura le droit de faire les recommandations jugées à propos; celles-ci devront être respectées et suivies immédiatement par l'Entrepreneur malgré les activités d'entretien décrites dans le devis technique.

3.19.11 **Nettoyage à la fin du contrat**

À la fin du contrat, l'Entrepreneur devra laisser les lieux en parfait état. Un contrôle de qualité sera effectué conjointement avec le gestionnaire et l'ENTREPRENEUR un mois avant la fin du contrat pour lister les anomalies et apporter les correctifs nécessaires. L'ENTREPRENEUR sera avisé, par écrit, des

ajustements qu'il devra appliquer pour respecter les seuils de tolérance. Tous travaux de redressement qui n'auront pas été exécutés, subiront une pénalité financière, tel que prescrit à la section 4.

SECTION 4

PRESCRIPTIONS NORMALISÉES EN MATIÈRE DE QUALITÉ D'ENTRETIEN SANITAIRE

4.0 **PRESCRIPTIONS NORMALISÉES EN MATIÈRE DE QUALITÉ D'ENTRETIEN SANITAIRE**

4.1 **GESTION DE LA QUALITÉ**

4.1.1 **Préambule**

Suite à l'octroi du contrat d'entretien, l'ENTREPRENEUR est tenu de livrer des services de qualité en conformité avec les prescriptions normalisés décrites ci-après.

Le processus de gestion de qualité proposé ci-dessous a comme objectif d'assurer un suivi sur l'exécution des travaux afin de rencontrer les objectifs fixés.

L'application de ce processus se fera de façon progressive puisqu'il sera soumis à une période de rodage d'un (1) mois en début de contrat.

Ce mécanisme établit également de façon précise, le protocole suivi lorsque l'ENTREPRENEUR ne respecte pas ses engagements à l'égard de la qualité des services.

4.1.2 **Contrôle de qualité des travaux routiniers et mensuels**

Le gestionnaire procédera de façon unilatérale ou conjointe avec l'ENTREPRENEUR (selon ce que le gestionnaire aura convenu) à l'inspection des lieux conformément au formulaire de contrôle de qualité. La périodicité des inspections est entièrement sous la responsabilité du gestionnaire. Il s'engage à remettre le résultat des inspections effectuées à l'ENTREPRENEUR.

4.1.3 **Seuils de tolérance par prototype**

Le gestionnaire concède à l'ENTREPRENEUR un seuil de tolérance à partir duquel il juge les travaux d'entretien conformes aux exigences du devis. Ce seuil de tolérance varie d'un prototype à l'autre et est déterminé par leur importance stratégique. (voir liste « Seuils de tolérance par prototype » à la section 4 pages 13 et 14).

4.1.4 **Résultats non conformes**

Dans l'éventualité où le rapport de contrôle de qualité produit par le gestionnaire montre des résultats qui ne respectent pas les seuils de tolérance, l'ENTREPRENEUR est alors considéré en défaut.

S'il s'agit du premier défaut, l'ENTREPRENEUR recevra alors un avis écrit qui provient du gestionnaire afin d'exiger les ajustements requis pour respecter les seuils de tolérance. Aucune pénalité ne sera alors appliquée. Toutefois, les travaux de redressement devront être exécutés dans un délai de quarante-huit (48) heures.

Advenant que les redressements demandés n'aient pas tous été exécutés correctement, dans les délais requis, l'ENTREPRENEUR recevra alors un avis de non-conformité par courriel ou FAX qui proviendra du gestionnaire afin de lui signifier la nature de la pénalité qui sera appliquée sur la facture du mois courant. De plus, l'ENTREPRENEUR devra corriger les lacunes dans un délai de quarante-huit (48) heures.

Le gestionnaire se réserve le droit d'appliquer ou non la pénalité, s'il juge que la

pénalité reliée au défaut est négligeable. Par contre, l'ENTREPRENEUR est tenu de corriger les lacunes dans un délai de quarante-huit (48) heures.

Si les travaux correctifs nécessaires demandés ne sont toujours pas exécutés, par l'ENTREPRENEUR, dans les délais prescrits ou qu'il ne rencontre pas les normes, un processus de redressement sera engendré incluant l'embauche d'une tierce partie, qui exécutera les travaux non conformes, cela aux frais de l'ENTREPRENEUR en nettoyage en titre.

4.1.5 **Clause de non conformité pour les travaux routiniers et mensuels**

L'ajustement est calculé individuellement pour chacun des prototypes jugés non conformes, au moment du contrôle de qualité initial. Le montant de cet ajustement représente un pourcentage par rapport au coût d'entretien du prototype.

Le montant d'argent de l'ajustement est calculé par prototype de la façon suivante: $(1 - (\% \text{ contrôle divisé par } \% \text{ tolérance})) \times \text{coût d'entretien du prototype}$.

À titre d'exemple seulement, supposons que pour le prototype bureaux, le coût d'entretien mensuel est de 17,000 \$. Suite aux inspections effectuées au cours du mois (contrôle de qualité), le gestionnaire évalue à 70 % la qualité de l'entretien effectué dans les bureaux, ce qui est inférieur au seuil de tolérance applicable de 75 %. Le montant de l'ajustement calculé sera donc de 1,133 \$ qui représente le résultat de $(1 - (70 \% \text{ divisé par } 75 \%)) \times 17,000 \$$.

Prenons un autre exemple. Supposons que pour le prototype toilettes, le coût d'entretien mensuel est de 8,200 \$. Suite aux inspections effectuées au cours du mois (contrôle de qualité), le gestionnaire évalue à 85 % la qualité de l'entretien effectué dans les toilettes, ce qui est inférieur au seuil de tolérance applicable de 90 %. Le montant de l'ajustement calculé sera donc de 455 \$ qui représente le résultat de $(1 - (85 \% \text{ divisé par } 90 \%)) \times 8,200 \$$.

La somme des ajustements applicables aux différents prototypes constitue alors l'ajustement total du mois.

4.2 **CONTRÔLE**

Le formulaire de contrôle de qualité regroupe sur la même feuille: les espaces d'un prototype qui font l'objet de l'inspection. Le choix des prototypes et des espaces à inspecter demeure à l'entière discrétion du gestionnaire. Chaque espace sélectionné est évalué par rapport à un ensemble de sections et critères.

Par définition, une section représente une surface, un équipement ou un accessoire à nettoyer, tandis qu'un critère représente un état relatif à la section. Ces sections et critères varient et sont adaptés à chaque prototype d'espace. Le résultat de chaque critère est établi en fonction du jugement de l'inspecteur selon la légende suivante: O: conforme N: non conforme S/O: sans objet si le critère ne s'applique pas. Fait important à mentionner, les sections sont pondérées entre elles et pour chaque section, les critères sont pondérés entre eux accordant ainsi plus d'importance aux éléments prépondérants dans le calcul du résultat. Deux rapports découlent de la partie des cotes de qualité: analyse par prototype et analyse par section, qui permettent d'analyser les résultats sous deux angles différents mais complémentaires.

4.3 **CONTRÔLE DE QUALITÉ DES TRAVAUX PÉRIODIQUES**

4.3.1 Le gestionnaire procédera de façon unilatérale ou conjointe avec l'ENTREPRENEUR à l'inspection des travaux périodiques. Le gestionnaire s'engage à remettre le résultat des inspections à l'ENTREPRENEUR.

4.3.2 **Évaluation des contrôles de qualité des travaux périodiques**

Les travaux périodiques sont évalués, selon une méthode d'échantillonnage, par secteur, par espace et par tâche. Ils sont classés par le gestionnaire selon deux (2) critères, qu'ils soient jugés conforme ou non-conformes aux exigences du devis.

4.3.3 **Résultat non-conforme des travaux périodiques**

Dans l'éventualité où le contrôle de qualité des travaux périodiques et sur demande, produit par le gestionnaire, montre que les travaux ne sont pas conformes aux normes, l'ENTREPRENEUR est alors considéré en défaut.

S'il s'agit du premier défaut, l'ENTREPRENEUR recevra alors un avis écrit qui provient du gestionnaire afin d'exiger les ajustements requis pour que les travaux soient conformes. Aucun paiement pour l'exécution de la tâche ne sera fait avant que les correctifs soient conformes. Les travaux de redressement devront être exécutés dans un délai de sept (7) jours ouvrables.

S'il s'agit d'un deuxième défaut, l'ENTREPRENEUR recevra alors un dernier avis de non-conformité par courriel qui proviendra du gestionnaire afin de lui signifier de corriger les lacunes notées, dans un délai de quatre (4) jours ouvrables, sinon une pénalité monétaire sera appliquée pour non-conformité.

Advenant que les travaux correctifs nécessaires ne seraient toujours pas exécutés, par l'ENTREPRENEUR, dans les délais prescrits ou qu'ils ne sont pas conformes, l'ENTREPRENEUR recevra alors un avis de non-conformité par courriel ou par FAX, qui proviendra du gestionnaire afin de lui signifier la nature de la pénalité qui sera défalquée pour non-conformité.

4.3.4 **Pénalité pour non-conformité**

La pénalité est calculée individuellement, selon la charge de travail, qui représente les travaux de redressement de chaque tâche qui a été jugée non-conforme dans le secteur évalué. Le montant de cet ajustement représente les heures requises pour l'exécution des travaux multipliées par le tarif horaire de 25,00\$ (le taux horaire comprend la supervision, la main-d'œuvre, l'outillage et les produits).

Le gestionnaire évaluera et déterminera à l'aide de certains relevés d'exécution des tâches et des éléments pertinents, la charge de travail requise pour l'exécution des correctifs.

A titre d'exemple seulement : Supposons que la tâche de laver les surfaces de sol en tapis au shampooing dans le secteur 101 n'a pas été conforme lors du contrôle de qualité, le gestionnaire évaluera la charge de travail requise pour les correctifs à cent (100) heures, le montant de l'ajustement calculé sera donc comme suit :
2 500,00\$ (100 heures X 25,00\$).

La somme des ajustements applicables aux différentes tâches, constituera alors l'ajustement total de la pénalité qui sera imputée à l'ENTREPRENEUR.

4.3.5 **Formulaire d'évaluation des travaux périodiques**

Vous trouverez à la section 4, page 16, un exemple de formulaire de contrôle de qualité relié aux travaux périodiques.

Celui-ci tiendra compte des tâches associées au secteur évalué.

4.4 **DÉFINITION DES NORMES**

Le gestionnaire et l'ENTREPRENEUR s'engagent à s'appuyer sur les prescriptions normalisées en cours pour l'appréciation de la qualité.

4.4.1 **Entretien des planchers**

- Balayage ou époussetage à la vadrouille et enlèvement des taches.
- Il ne doit pas y avoir de saletés ou de rebuts laissés dans les coins, derrière ou sous les radiateurs, sous les meubles ou derrière les portes.
- Les planchers ne doivent pas être recouverts d'un film de poussière.
- Les endroits balayés doivent être exempts de poussière, de résidus et de taches (calcium, café, liqueur, marque de chaussures, etc.).
- Nettoyage des rainures (gratte-pieds, seuils de porte, etc.).
- L'utilisation de neutralisant de sel ou calcium est requis en période hivernale.

4.4.2 **Vadrouille mouillée et humide**

- Tous les endroits passés à la vadrouille doivent être propres, sans tache ou toron perdu, ni trace de vadrouille.
- Les murs, les plinthes et les autres surfaces ne doivent pas porter de trace d'eau ou d'éclaboussure.
- Il ne doit pas y avoir d'eau ou d'autre liquide de nettoyage sous les pieds du mobilier et des classeurs métalliques.
- Les tapis à botte doivent être lavés en même temps.

4.4.3 **Détachage des planchers**

- Enlever des surfaces, toutes les taches, saletés ou résidus (calcium, café, liqueur, marques de chaussures, etc.), tous les jours.
- Toutes les taches qui résistent aux opérations normales doivent être enlevées avec un détachant approprié. Les techniques recommandées par le fabricant doivent être respectées. Les produits employés ne doivent altérer la surface des finis.

4.4.4 **Polissage par vaporisation**

- Il ne doit pas y avoir de poussière ni de saleté sur les planchers.
- Il ne doit pas y avoir de marques ou de sillons causés par une vaporisation excessive.
- Le plancher doit dégager une apparence de propreté.
- Les plinthes, l'équipement et le mobilier ne doivent pas avoir d'éclaboussure causée par la vaporisation.
- Les port-botte doivent être lavés en même temps.

4.4.5 **Brossage et décapage**

- Les surfaces brossées ne doivent pas être tachées.
- Aucune trace de cire ne doit subsister sur la surface du plancher après un décapage.
- Le mobilier, sauf les classeurs, doit être déplacé.
- Les murs, les plinthes et les autres surfaces ne doivent pas avoir de trace d'eau, d'éclaboussure ou de marque laissée par l'équipement.

4.4.6 **Finition (application des finis à plancher)**

- Le plancher doit être exempt de torons.
- Le plancher doit être propre et brillant, y compris les coins et sous les meubles.
- Les murs, les plinthes, les meubles et les autres surfaces doivent être exempts d'éclaboussure.
- Les meubles doivent être replacés à la fin des travaux.
- Le type de cire doit rendre la surface des revêtements antidérapante.
- L'application minimum de trois (3) couches de cire est requis.

4.4.7 **Passer l'aspirateur**

- Les moquettes et les tapis doivent être propres, sans poussière, saleté, tache ou autre débris.
- Les paillasons doivent être exempts de poussière et de saleté.
- Le plancher sous le bord immédiat des tapis doit être exempt de poussière et de saleté.
- Les planchers autour des tapis doivent être propres. Aucune saleté ne doit être laissée dans les coins, sous le mobilier ou derrière les portes.

4.4.8 **Divers**

- Les chaises, les corbeilles à papier et autres ne doivent pas être placés sur les bureaux ou les tables durant le nettoyage.
- L'ameublement et l'équipement doivent être remis à leur place.

4.4.9 **Murs**

Les murs doivent être sans marque, salissure ou autres et ce jusqu'à 2.6 mètres de hauteur.

4.4.10 **Portes vitrées et vitres latérales**

- Il ne doit pas y avoir de raie ou de barbouillage sur les vitres et tous les cadres doivent être propres.
- Il ne doit pas y avoir d'eau sur les seuils ou les rebords.

4.4.11 **Polissage des surfaces métalliques**

Les barres de poussée, plaques de protection, balustrades, portes et autres surfaces métalliques doivent être propres et polies.

4.4.12 **Divers**

- Les gratte-pieds et les cuvettes de paillasson doivent être exempts de saleté et de débris après avoir été nettoyé.
- Les paillassons doivent être propres et secs.
- Les vestibules et les entrées doivent être exempts de débris, de débris ou de toute autre accumulation de saleté.
- Les babillards, les lutrins et l'intérieur des armoires à incendie, y compris les vitres, doivent être propres.
- Les babillards/tableaux doivent être nettoyés avec le produit nettoyant EXPO.
- Les tapis à bottes doivent être exempts de saleté, de débris et devront être lavé dans la même fréquence que les planchers.

4.4.13 **Ramassage des rebuts**

- Les cendriers et les réceptacles à papier doivent être vidés, nettoyés et remis en place. Les dessous des cendriers doivent être secs avant de les remettre en place.
- Les corbeilles à papier et à déchets doivent être vidées et l'intérieur des corbeilles nettoyé.
- Les sacs à déchets doivent être remplacés. L'extérieur des corbeilles doit être propre.

4.4.14 **Dépoussiérage**

- Dépoussiérer et nettoyer les bureaux et le reste du mobilier de bureau à l'aide d'un chiffon humide.
- Enlever la poussière et la saleté présente sur les chaises et fauteuils à l'aide d'un aspirateur
- Passer un chiffon sur les vitres des dessus de bureau et de table.
- Polir les meubles et autres surfaces en bois durs en utilisant un produit (nettoyant et polis à meubles) à l'épreuve de l'eau et marques de doigts.
- Épousseter toutes les gravures, les plaques, toutes les surfaces horizontales et autres.
- Dépoussiérer et nettoyer les radiateurs, rebords de fenêtre, seuils de porte, cadres, louveres, plinthes et rebords des cloisons.
- Dépoussiérer les grilles de ventilation
- Dépoussiérer et nettoyer les surfaces et accessoires en hauteur, plus de trois (3) mètres du sol.

4.4.15 **Nettoyage des taches**

Les murs, les portes, les cadres et les cloisons vitrées doivent être immaculés.

4.4.16 **Essuyage humide**

Les miroirs, les cendriers et autres objets en verre doivent être essuyés à l'aide d'un chiffon humide.

4.4.17 **Salles de toilettes, bains et douches**

• **Cueillette des ordures**

Les corbeilles à papier et à déchets doivent être vidées, les sacs à déchets remplacés au besoin et les surfaces extérieures et intérieures convenablement essuyées.

- **Fournitures**

Tous les distributeurs doivent être regarnis.

- **Réceptacles de serviettes hygiéniques**

- Tous les sacs à rebuts des serviettes hygiéniques doivent être remplacés.
- Tous les contenants doivent être sans odeur, sans souillure, sans tache ni marque.
- **Patrouille**: inspecter l'espace et apporter les correctifs sur toutes les surfaces selon la technique appropriée (mur, mobilier, sol, équipement sanitaire, etc.)

- **Appareils sanitaires**

- Les lavabos et la tuyauterie exposée doivent être sans poussière, sans trace de saleté et sans tache.
- Les chasses d'eau, sièges de toilettes, cuvettes et urinoirs doivent être nettoyés à fond à l'aide d'une **brosse** à toilette.
- Les accessoires de plomberie et les comptoirs doivent être sans tache, sans accumulation de savon, sans poussière ni moisissure.
- Les bains et douches doivent être nettoyés et désinfectés à fonds.
- Les murs des bains et des douches doivent être exempts de résidu de savon et doivent être désinfectés et nettoyés .
- Les rideaux de bains et de douches doivent être nettoyés, désinfectés et être exempts de résidus de savon.

- **Distributeurs, murs, divisions des cabinets d'aisance, portes, étagères, miroirs et rebords**

- Tous les distributeurs, étagères, rebords et équerres d'étagères doivent être exempts de marque, de poussière et de tache.
- Tous les miroirs doivent être propres.
- Les murs, divisions des cabinets d'aisance et portes doivent être exempts de poussière, de marque, de graffiti ainsi que de trace de vadrouille et les raccords sans moisissure.

4.4.18 **Planchers**

Les planchers doivent être entretenus selon la description qui figure aux rubriques " Entretien des planchers" (4.4.1 à 4.4.8) et "Désinfection des espaces à risque de propagation de maladie" (4.4.35).

4.4.19 **Nettoyage des cages d'escaliers**

- **Balayage et époussetage**

- Les paliers d'escalier, les marches et les coins de marche doivent être exempts de saleté, de trace de poussière, de détritit et de rebut.
- Les rampes d'escalier, rebords, moulures, radiateurs, rebords des fenêtres et grilles doivent être exempts de poussière.

- **Nettoyage et polissage**

- Les surfaces en verre, en bois et en métal doivent être propres et exemptes de toute marque et saleté.
- Les rampes et les autres surfaces doivent être propres et polies.
- Les murs doivent être sans marque jusqu'à hauteur d'homme.

- **Essuyage et décapage**

Les paliers d'escalier, marches, contremarches, murs et plinthes doivent être propres et sans marque d'eau ni d'éclaboussure. Les planchers doivent être entretenus selon la description qui figure à la rubrique « Entretien des planchers » (4.4.1 à 4.4.8).

4.4.20 **Cendriers cylindriques à sable**

- **Détritus**

- Tous les détritits doivent être enlevés des cendriers.
- Il ne doit pas y avoir de détritits dans la partie inférieure des cendriers.

- **Nettoyage et polissage**

L'intérieur du cendrier doit être convenablement essuyé et les parties chromées incluant la base doivent être nettoyées et polies.

4.4.21 **Fontaines**

- La porcelaine et les surfaces en métal ou émaillées doivent être propres et sans tache.
- Toutes les autres surfaces doivent être sans souillure, tache ou raie.

4.4.22 **Nettoyage des ascenseurs**

- Les planchers, les coins, les seuils et les glissières de porte doivent être propres.
- Les planchers doivent être polis et non glissants.
- Les planchers doivent être propres et secs.
- Les parois doivent être exemptes de poussière.
- Les rampes et les plinthes doivent être propres et polies.
- Les portes et les cadres doivent être exempts de marque ou autres.

4.4.23 **Horloges, gravures et plaques**

- Les vitres doivent être propres et sans raie.
- Les bords doivent être essuyés et sans poussière.

4.4.24 **Casiers**

- Le dessus des casiers doit être exempt de poussière.
- Les surfaces frontales doivent être exemptes de tache, d'éclaboussure et de poussière.
- L'intérieur des casiers **doit** être exempt de saleté, de poussière et de détritits

4.4.25 Stores horizontaux ou verticaux

- Les deux (2) côtés des lamelles doivent être exempts de poussière.
- Les cadres, les fenêtres et les surfaces adjacentes doivent être exempts de poussière.

4.4.26 Ventilateurs et diffuseurs

- Les ventilateurs et diffuseurs doivent être dépoussiérés.
- Le cadrage autour du ventilateur doit être convenablement essuyé.

4.4.27 Ventilateur d'échappement

La surface de mur du ventilateur doit être exempte de poussière.

4.4.28 Jonction des murs et des plafonds

La jonction des murs et des plafonds doit être exempte de toiles d'araignées.

4.4.29 Nettoyage des fenêtres, cloisons et vitrines

S/O

4.4.30 Salle du compacteur

- Les planchers et les murs doivent être propres, sans débris ou rebut.
- Les appareils compacteurs doivent être nettoyés, sans marque et être propres

4.4.31 Chutes à déchets

- L'intérieur des chutes à déchets doivent être nettoyées une (1) fois par mois, selon les recommandations du gestionnaire.
- Les chutes à déchets, doivent être débloquées afin qu'aucun débris, boîte, sac ou autre viennent obstruer les chutes.

4.4.32 Local de l'ENTREPRENEUR et espaces de rangement

- Tous les planchers doivent être propres.
- Tous les appareils et les murs doivent être exempts de poussière et de tache.
- Les seaux à vadrouille et les chariots doivent être vidés, nettoyés et sans odeur.
- Il ne doit pas y avoir de papiers, de déchets ou de corbeilles dans le local réservé au remisage du matériel et des produits.
- Les vadrouilles (humides et sèches) devront être nettoyées et suspendues à la fin de chaque journée.

4.4.33 **Précision quant aux services hôteliers.**

Les travaux requis pour les **services hôteliers** dans ces lieux sont décrits dans le devis technique par prototype (section 7.6) et à la section 6.

Voici quelques précisions additionnelles quant à la nature de ces services :

- Lit : Enlever et changer toute la literie (drap, couvre-matelas, taies d'oreiller, couvertures), passer l'aspirateur sur le matelas et sa base, nettoyer et désinfecter l'oreiller et le couvre-matelas. La disposition des draps et couvertures propres devront être tel qu'on ne doit pas y déceler un pli.
- Literie souillée : Les draps, oreillers, couvertures et couvre-matelas doivent être comptés et mis en paquets selon les normes. Ils doivent être transportés dans les lieux désignés pour être échangés par des propres.
- Ensemble de serviettes : Les ensembles devront être changés lorsque utilisés. Ils devront être installés sur des supports de façon à ne pas avoir de pli. La disposition des ensembles souillés sera comme celles de la literie.
- Garde-robes, tiroirs de lits et de bureaux : Tous ces items devront être exempts de poussière, saleté et de marque à l'intérieur et à l'extérieur.
- Les murs, divisions, portes, étagères, rebords, miroirs et autres accessoires doivent être exempts de poussière, de marque, de graffiti et de taches.
- Les planchers doivent être entretenus selon la description qui figure à la rubrique de l'entretien des planchers et tapis.
- APPAREILS ÉLECTROMÉNAGER: les appareils électroménagers, tel que four micro-ondes, réfrigérateur, grille-pain, et cafetière devront être nettoyés à l'intérieur ainsi qu'à l'extérieur.

Note : Pour tous les bâtiments d'hébergement, l'ENTREPRENEUR doit en plus d'effectuer les tâches ci-dessus, prendre la literie et l'ensemble des serviette souillées la compter et inscrire sur un formulaire à cet effet le nombre de chaque item et mettre toute la literie souillée dans les sacs de linge sale afin que ceux-ci soient récupérés par l'entreprise de nettoyage de linge. Lorsque la literie propre revient, chaque item dans les sacs de linge doit être vérifié et placé sur les étagères conçues à cet effet.

4.4.34 **Appareils d'éclairage**

Lors du nettoyage des appareils d'éclairage, il faut couper l'électricité dirigée vers l'appareil et s'assurer d'avoir les mains sèches. Ne pas utiliser d'escabeau en métal, tel l'aluminium. Passer l'aspirateur et un chiffon humide (très peu d'eau) ou une éponge humide, sur toutes les parties extérieures de l'appareil. Nettoyer l'intérieur des appareils d'éclairage lorsqu'ils sont sales ou lorsqu'ils renferment des insectes. S'assurer que toutes les parties soient sèches avant de replacer le courant électrique. Après le nettoyage, les appareils devraient être exempts de poussière, de saletés et d'insectes.

4.4.35 **Désinfection des espaces à risque de propagation de maladie**

Sans toutefois s'y limiter, les espaces tel que: salle de bain, douche, vestiaire sportif, parc, piscine, clinique dentaire et milieu hospitalier devront faire l'objet d'une bonne technique d'hygiène en les nettoyant et les désinfectant avec un

détergent germicide.

Les planchers, murs, rideaux de douches, porte-savons, dalles d'écoulement des grilles de planchers et les tapis antidérapants, devront être exempts de résidu, de savon de détritrus et toute autre saleté.

Une solution désinfectante devra être versée dans tous les drains de planchers afin de contrôler les odeurs et les bactéries qui s'y développent.

4.4.36 **Nettoyage de tapis**

MÉTHODE

Lors du nettoyage de recouvrement de sol en textile (Tapis) et selon les techniques appropriées, ceux-ci devront être; détacher avec un détachant institutionnel, humecter, broser et shampooiner à l'aide d'une mono-brosse à basse vitesse et d'un détergent institutionnel. Aspirer et récupérer les eaux usées et bien rincer pour faciliter le temps de séchage.

NORME

Lors du nettoyage de recouvrement de sol en textile (Tapis), les surfaces devront avoir été bien séchées avant de replacer le mobilier. De plus, l'ENTREPRENEUR devra prendre soin de glisser des morceaux de carton ou de plastique sous les pattes des meubles métalliques pendant quelques heures afin d'éviter tout problème de tache ou de corrosion causé par l'humidité résiduelle des fibres récemment lavées. De plus, aucun meuble et accessoire ne devra être placé sur le mobilier. À la fin des travaux, le tout doit être remplacé à l'endroit initial.

4.4.37 **Patrouille**

En plus de l'entretien régulier, à certains endroits, des patrouilles sont requises afin de s'assurer que la propreté soit maintenue.

Les tâches à effectuer lors de patrouille sont:

- Vérifier et remplir les distributeurs;
- Faire la cueillette et la disposition des rebuts;
- Nettoyer les accessoires sanitaires et autres surfaces;
- Balayer, laver et désinfecter les surfaces de sol.

ENTRETIEN SANITAIRE DU
Exemple
CONTRÔLE DE QUALITÉ
SEUILS DE TOLÉRANCE PAR PROTOTYPE

CODE	DESCRIPTION DU PROTOTYPE	SEUIL
0100	REMISES DE VÉHICULES, HANGARS ET CIRCULATION	65 %
0101	ATELIERS D'ENTRETIEN ET RÉPARATION DE VÉHICULES	65%
0110	ARÉNAS : GRADINS ET CIRCULATION	70 %
0111	CHAMBRES DE JOUEURS ET OFFICIELS	80 %
0112	SALLES DE DOUCHES/SAUNAS DES VESTIAIRES SPORTIFS	85 %
0130	SUITES V.I.P.	85 %
0130S	SUITES V.I.P. (prix unitaire)	85 %
0131	CHAMBRES	80 %
0131S	CHAMBRES (prix unitaire)	80 %
0132	DORTOIRS	75 %
0132A	DORTOIRS (prix unitaire)	75 %
0133	CHAMBRES TRANSIT	80 %
0133A	CHAMBRES TRANSIT (prix unitaire)	80 %
0150	SALLES D'EXERCICES MILITAIRES INTÉRIEURES	70 %
0151	SALLES DE TIR ET SALLES DE TIR VIRTUEL	65 %
0180	MUSÉES ET SALLES D'EXPOSITION	65 %
1010	CHAMBRES D'HÔPITAL	85 %
1040	TOILETTES DES CHAMBRES D'HÔPITAL	90 %
1070	SALLES DE TOILETTES, BAINS ET DOUCHES (7 jours)	85 %
1070S	SALLES DE TOILETTES, BAINS ET DOUCHES (prix unitaire)	85 %
1070B	SALLES DE TOILETTES, BAINS ET DOUCHES (5 jours)	85%
1080	POSTES DE GARDE	70 %
1090	SALLES DE LAVAGE, UTILITÉS ET LINGERIES	75 %
1110	RANGEMENTS UTILITAIRES (Ex: papeteries)	65 %
1140	SALONS ET SALLES DE REPOS	80 %
1140A	SALONS ET SALLES DE REPOS (prix unitaire)	80 %
1150	SALLES À MANGER	85 %
1160	CHUTES À DÉCHETS ET SALLES DE COMPACTEUR	70 %
1170	SALLES D'OPÉRATIONS	90 %
1230	URGENCES, CHIRURGIES MINEURES ET SALLES DE RÉVEIL	90 %
1240	SALLES D'EXAMENS, TRAITEMENTS OU THÉRAPIES	90 %
1290	ATELIERS SPÉCIALISÉS	70 %
1311	RÉCEPTIONS, ADMISSIONS ET SECRÉTARIATS	80 %
1320	BUREAUX ET ESPACES À BUREAUX	75 %
1321	BUREAUX D'ATELIERS	70 %
1340	SALLES DE RÉUNIONS, DE COURS OU D'INFORMATIQUE	80 %
1370	CUISINES (Production, distribution et laverie)	85 %
1380	CONGÉLATEURS ET CHAMBRES FROIDES	80 %
1390	CAFÉTÉRIAS ET CASSE-CROÛTE	85 %
1410	SALONS DE COIFFURE	75 %
1420	CHAPELLES	75 %
1430	SALLES DE ARCHIVES ET FILMOTHÈQUES	75 %
1490	PHARMACIES OU PRÉPARATION DE MÉDICAMENTS	85 %
1510	BIBLIOTHÈQUES	75 %
1530	GYMNASES ET PALESTRES	75 %

1531	TERRAINS DE SQUASH	75 %
1532	STADE	75 %
1533	SALLES D'ACTIVITÉS PHYSIQUES	80 %
1540	PISCINES	80 %
1551	GARDERIES	90 %
1600	VESTIBULES, TUBULAIRES ET HALLS D'ENTRÉE	80 %
1610	CORRIDORS (7 jours)	80 %
1611	CORRIDORS ET DÉGAGEMENTS	80 %
1620	ESCALIERS PRINCIPAUX	70 %
1630	ESCALIERS SECONDAIRES ET ESCALIERS DE SECOURS	65 %
1640	ASCENSEURS	80 %
1650	SALLES DE TOILETTES (7 jours)	85 %
1651	SALLES DE TOILETTES	85 %
1660	SALLES DE DOUCHES	85 %
1680	MESS, CLUBS, SALLES DE RÉCEPTION ET DE JEUX (7 jours)	80 %
1681	MESS, CLUBS, SALLES DE RÉCEPTIONS ET DE JEUX	80 %
1691	SALLES D'ATTENTE	80 %
1700	AMPHITHÉÂTRES ET AUDITORIUMS	75 %
1710	VESTIAIRES ET SALLES DE CASIERS	80 %
1711	VESTIAIRES SPORTIFS	85 %
1720	FUMOIRS	75 %
1730	MONTE-CHARGES	65 %
1740	REMISES D'ENTRETIEN SANITAIRE	65 %
1750	TERRASSES ET BALCONS EXTÉRIEURS	65 %
1751	MEZZANINES INTÉRIEURES	80 %
1760	QUARTIERS-MAÎTRES, ENTREPÔTS ET MAGASINS	65 %
1770	ATELIERS D'ENTRETIEN DES INSTALLATIONS	70 %
1780	STATIONNEMENTS INTÉRIEURS	65 %
1790	RÉCEPTION DES MARCHANDISES	65 %
1810	CHAMBRES RÉFRIGÉRÉES POUR REBUTS	70 %
1820	SALLES MÉCANIQUES ET ÉLECTRIQUES	65 %
1990	PRESTATIONS SUR DEMANDE (Fréquence non définie)	70 %
1991	PRESTATION SUR DEMANDE (Fréquence indiquée)	65 %
1999	ESPACES AUTOSUFFISANTS	65 %

<p align="center">Exemple Contrôle de qualité – Formulaire d’inspection Session : 010618A – Créer le 2018/06/01 Prototype : 1651 – SALLES DE TOILETTES – Page :1 de 1 Secteur 1</p>						
Sélection des critères	106	107	135			
PROPRETÉ ET APPARENCE DU REVÊTEMENT DE SOL						
Vadrouillage OU aspiration (Détritus/poussière/autres)						
Lavage ou détachage						
Polissage						
Tapis protecteurs/moquette/tapis d’entraînement						
Grilles gratte-pieds (drains/dalots ou renvois plancher)						
PROPRETÉ DU MOBILIER, DES ÉQUIPEMENTS ET DES ACCESSOIRES						
Mobilier, équipements et accessoires						
Poubelles/bacs recyclage/cendrier (intérieur/extérieur)						
Accessoires sanitaires (cabinets toilettes/urinoirs/lavabos)						
Distributeurs à papier, savon et contrôleur d’odeurs						
Équipements d’entretien ménager et entrepôt produits						
PROPRETÉ DES MURS, DIVISIONS, PORTES ET FENÊTRES						
Murs, divisions et portes						
Décorations murales, garnitures et accessoires fixes						
Miroirs, divisions vitrées et vitres de portes						
Rideaux, stores verticaux et horizontaux						
<p align="center">Veillez indiquer le résultat dans chaque case: O : conforme; N : non conforme; Case blanche : sans objet</p>						
<p>1. Observation et / ou commentaires :</p>						

**CONTRÔLE DE QUALITÉ DES TRAVAUX PÉRIODIQUES ET SUR DEMANDES
SECTEUR 1**

TÂCHES ASSOCIÉES AUX PROTOTYPES DU SECTEUR	Fréquence	DATE RÉALISÉE DES TRAVAUX	INSPECTION		COMMENTAIRES
			CONFORME	NON CONFORME	
Dépoussiérer et/ou nettoyer les surfaces et accessoires en hauteur	1/A				
Nettoyer les accessoires d'éclairage immobilisés	1/A				
Laver les murs et plafonds y compris les portes, diffuseurs de ventilation	1/A				
Récurer, et/ou décaper toutes les surfaces de sol et appliquer du fini à plancher, au besoin	1/A				
Laver les surfaces de sol en tapis au shampooing	1/A				
Nettoyer le mobilier et les accessoires (l'intérieur des espaces de rangement tels que garde-robes, placards, armoires ou casiers).	1/A				

LÉGENDE: 1/A=1 x année

VEUILLEZ INDIOUER LE RÉSULTAT DANS CHAQUE CASE:

O = CONFORME

N = NON-CONFORME

CASE BLANCHE = SANS OBJET

Signature de l'inspecteur

Date

Signature de l'ENTREPRENEUR

Date

SECTION 5

CONDITIONS PARTICULIÈRES

5. CONDITIONS PARTICULIÈRES

5.1 MISE AU POINT

- 5.1.1 Le devis technique n'est qu'une base de données minimales servant à garantir la propreté des lieux. Les prototypes indiquent la vocation des lieux (toilette, bureau, salle de conférence, etc.). Les tâches et leur fréquence indiquent la qualité requise.
- 5.1.2 Indépendamment du devis et des fréquences, l'ENTREPRENEUR a la responsabilité de maintenir l'ensemble des lieux dans un état de propreté qui respecte les règles de l'art. L'ENTREPRENEUR devra ajuster ses routes de travail selon les saisons et selon les nombreux réaménagements de secteurs. Durant les réaménagements des secteurs, une réduction du travail est à prévoir. Par contre, une surcharge devra être absorbée après le réaménagement pour effectuer un nettoyage à fond avant le déménagement du personnel.
- 5.1.3 Aucune compensation ne sera accordée durant ce contrat pour combler une surcharge de travail momentanée (réaménagement, construction, réparation) sauf si une situation exceptionnelle se présente.
- 5.1.4 Pour les événements tel que : (ex : grève, manifestation, vandalisme, inondation, verglas) des ajustements seront accordés selon le temps effectué, basé sur le tarif horaire.

5.2 PÉRIODE HIVERNALE

- 5.2.1 Durant la période hivernale, normalement **du 1er novembre au 30 avril**, l'ENTREPRENEUR est tenu de nettoyer, à ses frais, tous les planchers du secteur du contrat, le cas échéant, 5 fois semaine. Cette obligation est valable même si certains prototypes du devis mentionnent que les planchers doivent être lavés une (1) fois/semaine.
- 5.2.2 Par cette approche, nous anticipons que l'ENTREPRENEUR maintienne les planchers propres, exempts de calcium, souillure et détrit.

L'ENTREPRENEUR devra ajuster ses routes pour couvrir la charge de travail qu'occasionne la saison hivernale. Aucune compensation ne sera accordée durant ce contrat pour combler la surcharge de travail.

5.3 HORAIRE DE TRAVAIL, REGISTRE ET FEUILLE DE TEMPS

- 5.3.1 Si le gestionnaire l'exige, l'Entrepreneur changera l'horaire et le quart de travail de ses employés, et cela à cinq (5) jours d'avis.
- 5.3.2 Chaque employé de l'ENTREPRENEUR devra, à son entrée et à sa sortie du bâtiment, signer le registre quotidien des présences.

Tout employé qui quitte son travail pour quelque raison que ce soit, doit signer le registre et y indiquer l'heure de son départ. S'il revient au travail, il doit signer le registre à nouveau.

- 5.3.3 L'ENTREPRENEUR devra planifier ses routes de travail pour que les tâches quotidiennes et annuelles soient exécutées de jour, du lundi au vendredi.
- 5.3.4 L'ENTREPRENEUR fournira sur demande du gestionnaire un double des feuilles de présence de ses employés qui sera annexé à la facture mensuelle.
- 5.3.5 **Horaire régulier du lundi au vendredi:** L'horaire de travail de jour doit débuter à 8h00 et être terminé à 16h00.
- 5.3.6 **Horaire régulier du lundi au vendredi:** L'horaire de travail de soir doit débuter à 16h00 et être terminé à 24h00.
- 5.3.7 Durant les jours fériés, seul les travaux exécutés 7 jours par semaine ou lors des fins de semaines seront exigés.
- 5.4 **TÂCHES DU SECTEUR QUI DEVRONT ÊTRE ENTRETENUS DE JOUR**
- Voir section 7, (informations complémentaires)
- 5.5 **TÂCHES DU SECTEUR QUI DEVRONT ÊTRE ENTRETENUS LES FINS DE SEMAINE ET JOURS FÉRIÉS**
- Voir section 7, (informations complémentaires)
- 5.6 **SUIVI DES TRAVAUX**
- 5.6.1 **Par l'ENTREPRENEUR**
- 5.6.1.1 L'ENTREPRENEUR, par l'entremise de son superviseur, est responsable de l'inspection quotidienne des travaux à accomplir.
- 5.6.1.2 L'ENTREPRENEUR établira une méthode d'inspection. Il fera un rapport écrit à l'aide d'un formulaire. Il devra convenir de cette méthode d'inspection et de ce formulaire avec le gestionnaire. Une inspection hebdomadaire devra être effectuée dans tous les secteurs.
- 5.6.1.3 L'ENTREPRENEUR fournira, sur demande du gestionnaire, une copie de ses rapports d'inspection.
- 5.6.1.4 L'ENTREPRENEUR devra effectuer, conjointement avec le gestionnaire, toute inspection demandée par ce dernier.
- 5.6.1.5 Outre ces inspections quotidiennes, l'ENTREPRENEUR ou l'agent de liaison qui n'est pas un membre de l'équipe d'entretien, devra rencontrer à chaque mois le gestionnaire afin de discuter de l'état des travaux ainsi que des améliorations à apporter et pour faire un rapport selon les stipulations du présent devis.
- 5.6.2 **Par les inspecteurs du bâtiment**
- 5.6.2.1 Les inspecteurs du bâtiment feront des inspections régulières par échantillonnage.

5.6.2.2 Si les résultats de ces inspections ne sont pas satisfaisants, une inspection conjointe pourrait être exigée par le gestionnaire afin de constater l'état des travaux.

5.6.2.3 Le gestionnaire ou son représentant, est le seul juge de la qualité des services fournis.

5.6.3 **Correction des anomalies relevées**

5.6.3.1 Si le travail n'était pas exécuté comme prévu et que le gestionnaire exigeait qu'il soit effectué le plus tôt possible, il pourrait exiger de l'ENTREPRENEUR que le personnel encore en place termine le travail ou encore que l'ENTREPRENEUR dépêche du personnel à cet effet. L'ENTREPRENEUR devra être en mesure d'envoyer du personnel aussitôt qu'il aura reçu la demande et au plus tard trois heures (3 h 00) après l'appel.

5.6.3.2 En corrigeant la situation, l'ENTREPRENEUR devrait faire des efforts particuliers pour ne pas nuire aux activités du bâtiment poursuivies sur les lieux des travaux.

5.6.3.3 Tout travail à reprendre le sera aux frais de l'ENTREPRENEUR.

5.6.3.4 À la seule discrétion du gestionnaire, un délai peut être accordé à l'ENTREPRENEUR pour corriger tout travail non exécuté durant l'horaire régulier.

5.7 **VÉRIFICATION DES PORTES, FENÊTRES ET ROBINETS**

En tout temps, l'ENTREPRENEUR prendra les dispositions nécessaires afin qu'aucune porte ou fenêtre ne demeure déverrouillée ou ouverte en l'absence de l'employé (sauf certaines exceptions demandées par le gestionnaire). Une attention sera aussi apportée à la fermeture des robinets oubliés. L'ENTREPRENEUR devra respecter toutes les directives du gestionnaire.

5.8 **SÉCURITÉ**

L'ENTREPRENEUR devra prendre les dispositions nécessaires afin qu'aucune porte ne demeure déverrouillée et aucune lumière allumée une fois son travail terminé, à moins que les locaux ne soient occupés par du personnel du bâtiment.

Certains locaux font l'objet de mesures de sécurité particulières. Le gestionnaire informera l'ENTREPRENEUR de ce qu'il doit faire à l'entrée et à la sortie de ces locaux.

5.9 **REBUTS**

5.9.1 **Rebuts non recyclables**

Tous les rebuts doivent être transportés quotidiennement au centre de dépôt des rebuts déterminé par le gestionnaire. En ce qui a trait à l'élimination des rebuts ou à leur transport à l'extérieur, il incombe à l'ENTREPRENEUR de vérifier avec les services concernés et de se conformer à leur horaire.

L'ENTREPRENEUR doit aviser le gestionnaire lorsqu'il constate que le contenant du compacteur à déchets est rempli à pleine capacité (dans les limites de sécurité) afin que la vidange soit effectuée dans les meilleurs délais.

L'ENTREPRENEUR doit aussi signaler au gestionnaire tous les bris et défauts observés sur l'équipement sanitaire du bâtiment.

5.9.2 **Rebuts recyclables**

L'ENTREPRENEUR doit vider les contenants de récupération, quotidiennement, et transporter le recyclage aux endroits spécifiés par le gestionnaire. Le carton doit être déplié et disposé selon les directives de la politique de recyclage en vigueur.

5.9.3 **Rebuts hors contenant**

Les amas de papier ou de tout autre document qui ne sont pas dans une poubelle, peuvent être enlevés seulement s'ils comportent la mention : « À jeter », « Vidanges » ou « Rebuts ».

5.10 **DEMANDE DE TRAVAUX À FORFAIT**

Dans sa soumission, l'ENTREPRENEUR doit fournir le coût des travaux à forfait demandé dans la présente proposition. Le coût de ces travaux peut être unitaire ou calculé au mètre carré, conformément à la description du formulaire de ventilation des coûts. Ces travaux doivent être exécutés par des membres de son personnel qui n'appartiennent pas aux équipes régulières d'entretien.

Le gestionnaire pourrait exiger, si nécessaire, que les travaux à forfait et additionnels soient exécutés de jour, de soir, de nuit, les fins de semaine ou les jours fériés et cela sans en affecter les taux soumissionnés.

5.10.1 **Facturation**

- Tout travail à forfait doit faire l'objet d'un bon de commande.
- Il appartient à l'ENTREPRENEUR de faire en sorte qu'un travail à forfait soit promptement exécuté, au plus tard vingt-quatre (24) heures après la réception de la demande.
- Le service des achats n'assume que le coût des travaux dûment autorisés par le gestionnaire.
- La facturation des travaux à forfait est indépendante de celle des travaux réguliers.
- L'ENTREPRENEUR peut être tenu de fournir un rapport des heures travaillées par son personnel.

5.11 **PRODUITS DE NETTOYAGE, FOURNITURES HYGIÉNIQUES ET SACS À REBUTS**

Dans le cadre du développement durable, le MDN exige que l'Entrepreneur fournisse et utilise des produits de nettoyage, des fournitures hygiéniques ainsi que des sacs à rebuts qui respectent l'environnement.

A cet égard, les critères obligatoires exigés sont que tous les produits ou gamme de produits doivent être homologués et avoir reçu la certification environnementale ECO-LOGO.

5.11.1 **Produits de nettoyage**

L'ENTREPRENEUR doit fournir tout le matériel et tous les produits nécessaires à la bonne exécution du nettoyage.

L'ENTREPRENEUR doit fournir une liste complète des produits de nettoyage certifiés ECO-LOGO qu'il entend utiliser. Les produits doivent être accompagnés de leur fiche signalétique.

Tout contenant de produit de nettoyage doit être personnalisé (identifié) à l'aide d'une étiquette. Le gestionnaire se réserve le droit de faire changer les produits qu'il jugera non convenables. Également, le gestionnaire peut exiger certains produits pour l'exécution des travaux spécifiques.

5.11.1.1 **Usages interdits**

- ✓ Aucun produit acide ne doit être employé, à moins d'autorisation du gestionnaire;
- ✓ Aucune poudre abrasive ne doit être utilisée
- ✓ Tout produit d'entretien doit être approuvé par le gestionnaire avant d'être utilisé. Aucun substitut de produit ne sera permis sans autorisation.

5.11.1.2 **Règlementation et lois pour les produits de nettoyage**

- ✓ L'ENTREPRENEUR est tenu de se conformer aux règlements et lois internes et gouvernementaux qui sont applicables en matière de de santé et sécurité au travail;
- ✓ Tous les produits utilisés ou entreposés sur les lieux doivent être accompagnés de leurs fiches signalétiques. Les produits doivent être clairement identifiés;
- ✓ L'ENTREPRENEUR doit s'assurer que tous les employés sont formés en santé et sécurité au travail afin de rencontrer les exigences reliées au SIMDUT;
- ✓ L'ENTREPRENEUR doit avoir et identifier clairement un inventaire des produits entreposés (nom du produit, fabricant, la quantité entreposée);
- ✓ L'ENTREPRENEUR doit avoir un plan d'urgence pour tout déversement de produit;
- ✓ Des produits absorbants doivent être disponibles en tout temps, en cas d'urgence. Ils doivent être placés dans l'entrepôt principal et être identifiés.

5.11.2 **Fourniture des produits hygiéniques et distributeur**

L'ENTREPRENEUR doit fournir et installé des produits hygiéniques (papier à mains, papier hygiénique, savon à mains et contrôleurs d'odeur) qui sont homologués ECO-

LOGO.

Les produits hygiéniques doivent s'adapter aux distributeurs déjà installés ou qui pourraient être installés par le CANADA.

Le gestionnaire se réserve le droit de demander à l'entrepreneur de fournir et d'installer, à ses frais, des distributeurs de papier à mains, savonniers de toutes sortes, papier hygiéniques, contrôleurs d'odeurs adaptés aux besoins et ce quel que soit les circonstances. Advenant que l'entrepreneur ne veut pas employer les distributeurs existants, il devra avoir l'approbation du gestionnaire pour tout changement.

5.11.2.1 **Savon à mains**

L'ENTREPRENEUR doit fournir du savon à mains liquide, certifié ECO-LOGO, avec un PH neutre (niveau 7), ayant un parfum agréable et doit être doux pour les mains, qui n'affecte pas la peau.

5.11.2.2 **Savon à mains antibactérien et désinfectant**

L'ENTREPRENEUR doit fournir aux endroits indiqués des savons à mains antibactériens et désinfectants.

5.11.2.3 **Entretien des distributeurs**

Advenant que les distributeurs de savon s'obstruent, l'ENTREPRENEUR les nettoiera. Les distributeurs qui ne sont pas fonctionnels seront remplacés, par l'ENTREPRENEUR. Aucun contenant n'ayant déjà servi pour un autre usage doit être utilisé.

5.11.2.4 **Contrôleurs d'odeur**

L'ENTREPRENEUR doit fournir et installé, à ses frais, des dispensateurs de contrôle d'odeur, dans toutes les salles de toilettes, salles de bains/douches, salles de déchets et vestiaires sportifs. En aucun temps les blocs de déodorisant ne seront permis. L'appareil doit contenir un neutralisant d'odeur offrant une protection continue contre les odeurs.

5.11.2.5 **Papier à mains**

Le papier à mains doit être de qualité et certifié ECO-LOGO. Le papier doit être fabriqué à partir de 100% de fibres recyclées avec un procédé de blanchiment sans chlore.

5.11.2.6 **Papier de toilette**

Le papier de toilette doit être de qualité et certifié ECO-LOGO et doit être blanc, de type 2 plis, fabriqué à partir de 100% de fibres recyclées avec un procédé de blanchiment sans chlore. Le papier de toilette doit être doux, sans parfum ajouté.

5.11.3 **Sacs à rebuts**

Dans le cadre du développement durable, l'ENTREPRENEUR doit fournir et utilisé des sacs à ordures et des sacs de recyclage qui sont 100% fabriqués à partir de plastique recyclé. De plus, les sacs doivent être 100% dégradables, selon le procédé de l'OXO-dégradation.

Les sacs à ordures et les sacs pour le recyclage doivent avoir reçu la certification qu'ils sont dégradables à 100% en moins de sept (7) ans, lorsqu'ils sont envoyés dans les sites d'enfouissements.

L'ENTREPRENEUR doit fournir la documentation du fabricant concernant la fabrication des sacs à rebut ainsi que la certification en rapport de la dégradation des sacs.

L'ENTREPRENEUR devra avoir reçu, au préalable, l'autorisation du gestionnaire, avant l'utilisation de toute la gamme des sacs à rebuts.

5.11.4 **Clause de non conformité sur les produits de nettoyage, fournitures hygiéniques et sacs à rebuts**

Advenant que l'ENTREPRENEUR utilise des produits de nettoyage, des produits hygiéniques ainsi que des sacs à rebuts qui ne sont pas homologués ECO-LOGO ou emploie des produits qui n'ont pas été approuvés par le gestionnaire, l'ENTREPRENEUR, sera considéré non conforme et se verra imposer une pénalité financière.

5.11.4.1 **Calcul de la pénalité pour non-conformité sur les produits de nettoyage, fournitures hygiéniques et sacs à rebuts**

La pénalité qui sera appliquée équivaldra à 5% de la facture mensuelle régulière (total avant taxes). Cette pénalité sera appliquée à tous les mois que l'ENTREPRENEUR sera considéré non conforme.

5.12 **APPAREILS**

5.12.1 **État des appareils**

Les appareils de l'ENTREPRENEUR doivent être dans un bon état et appropriés pour le travail requis. Le gestionnaire se réserve le droit de refuser les équipements qui ne sont pas conformes. Tous les appareils et équipements doivent avoir au plus deux années d'usure. La facture d'achat sera exigée advenant un doute.

Advenant le vol, la perte d'un appareil ou un dommage, l'ENTREPRENEUR doit être en mesure de fournir un appareil de rechange.

L'ENTREPRENEUR doit équiper tous ses appareils électriques d'un câble électrique d'une longueur de sept mètres, d'une capacité suffisante avec une fiche de mise à la terre et une prise à trois broches. L'ENTREPRENEUR doit s'assurer que tous les câbles électriques soient en bon état et qu'ils ne soient pas effilés.

5.12.2 **Limites énergétiques**

Tous les appareils électriques doivent être de type industriel, fonctionner à 115-125 V et consommer au maximum 15 A. Des appareils de plus grande capacité peuvent être utilisés si les circuits électriques nécessaires sont disponibles. Ces renseignements pourront être obtenus auprès du gestionnaire. Il faut alors que ces appareils soient munis d'une fiche non verrouillable du type 5-20P pour 20 A et 120 V ou 6-20P pour 20 A et 230 V.

Les rallonges d'alimentation électrique doivent être du type à trois fils, dont une mise à la terre. La taille des fils doit être déterminée d'après le tableau suivant afin d'éviter les chutes de tension.

INTENSITÉ	TENSION NORMALE	DISTANCE MAXIMALE	TAILLE MINIMALE DES FILS
15 A	115-125 V	15 m	NE 14
15 A	115-125 V	30 m	NE 12
20 A	115-125 V	15 m	NE 12
20 A	115-125 V	30 m	NE 10
20 A	230 V	15 m	NE 14
20 A	230 V	30 m	NE 12

5.12.3 **Interdiction**

Les appareils à combustion sont défendus à l'intérieur du bâtiment à moins que l'ENTREPRENEUR n'obtienne une autorisation écrite de la part du gestionnaire.

5.13 **TUBES FLUORESCENTS ET AMPOULES INCANDESCENTES BRÛLÉS**

Dans le but d'éviter des délais et réduire le risque d'accident les employés de l'ENTREPRENEUR doivent aviser la personne désignée par le gestionnaire lorsqu'il y a des tubes fluorescents et ampoules incandescentes brûlés.

5.14 **OBLIGATION CONTRACTUELLE DE FOURNIR ET D'INSTALLER DES TAPIS ABSORBANTS**

Entre le 1er novembre et le 30 avril, l'ENTREPRENEUR doit fournir et installer, à ses frais, des tapis absorbants de haut qualité avec bordures de caoutchouc dans les vestibules, halls d'entrée, ascenseurs et autres. Le gestionnaire pourra exiger des tapis supplémentaires. Pour chaque année du contrat, les tapis doivent être neufs et de la couleur choisie par le gestionnaire.

Nous estimons, à quelques 200 mètres carrée (m²), la superficie de tapis à remplacer et à installer à chaque année. L'installation doit être effectuée à l'aide de ruban gommé à double face.

5.15 **ENTRETIEN – ENDROITS RESTREINTS**

L'ENTREPRENEUR doit être accompagné d'un gardien ou d'une personne responsable de l'édifice pour l'entretien de certains locaux à la demande du gestionnaire.

5.16 NETTOYAGE EXTÉRIEUR

L'ENTREPRENEUR doit vider les poubelles et changer les sacs au besoin, balayer et ramasser tous les débris (papiers, mégots de cigarettes et autres) qui jonchent sur le sol près et devant les entrées extérieures de chacun des secteurs (2 mètres). Le travail doit être exécuté tous les matins avant 10 h 00.

5.17 ENTRETIEN SPÉCIAL

Lors de la tenue de conférences ou de réunions, l'ENTREPRENEUR, en plus de l'entretien sanitaire régulier ou occasionnel prévu au devis technique, devra exécuter les travaux nécessaires dans les locaux utilisés à cet effet à la demande du gestionnaire ou de son représentant autorisé.

5.18 COMMUNICATION

Tout employé de l'ENTREPRENEUR devra être en mesure de communiquer verbalement et facilement, en français.

SECTION 6

SERVICES HÔTELIERS
SUR DEMANDE

6.1 **SERVICES HÔTELIERS SUR DEMANDE**

- 6.1.1 L'ENTREPRENEUR est tenu de fournir la main-d'œuvre, l'équipement, les produits et fournitures hygiéniques pour l'exécution des tâches se rattachant au service hôtelier sur demande pour tous les prototypes du service hôtelier incluant les salles de toilettes, bains et/ou douches.
- 6.1.2 Les services hôteliers décrits dans le devis technique par prototype (section 7.6) devront être exécutés sur demande du gestionnaire, sept (7) jours par semaine y compris les jours fériés.

6.1.3 **Délais des services hôteliers**

Au début de chaque semaine, le gestionnaire remettra à l'ENTREPRENEUR une liste des prévisions de services pour la semaine. A chaque matin, à 07h45, une liste (ébauche) des espaces comprenant le type de service hôtelier à exécuter, sera remis à l'ENTREPRENEUR pour planification et exécution des travaux. Cette liste (officielle) sera revue et corrigée au plus tard à 12h45 afin d'ajouter ou enlever certains espaces. De plus chaque vendredi à 15h00 le gestionnaire remettra à l'ENTREPRENEUR la liste des espaces à nettoyés la fin de semaine et jour fériée. **Seulement la gouvernante ou le contremaître peut se présenter au Centre EXACTA pour obtenir ces listes.**

6.1.3.1 **Service hôtelier – routine (quotidien)**

L'ENTREPRENEUR devra fournir le personnel requis sur place à temps pour satisfaire la demande de service hôtelier. Les travaux demandés, par le gestionnaire, devront être exécutés entre 10h00 et 15h30. **Les chambres identifiées prioritaires doivent être nettoyées avant 13h00 de la même journée.** Tout l'ameublement doit être déplacé incluant le lit lors du balayage et lavage du plancher.

L'ENTREPRENEUR doit **obligatoirement exécuter dans la journée**, toutes les tâches reliées au service hôtelier demandé.

Note 1: Lors du nettoyage de départ de plus de 100 unités/jour, le gestionnaire peut accorder un délai supplémentaire de quarante-huit (48) heures, pour compléter tous les travaux.

Note 2: Lors de l'exécution des travaux périodiques reliés au service hôtelier, le gestionnaire peut accorder un délai supplémentaire de quarante-huit (48) heures, lorsqu'il y a plus de 50 unités/jour à nettoyer.

Les délais accordés ne devraient, en aucun temps, perturber les opérations.

6.1.3.2 **Affiche (SHUT) sur une porte de chambre**

Advenant qu'un client place une affiche (SHUT- NE PAS DÉRANGER) sur sa poignée de porte, la chambre ne sera pas à nettoyer et vous serez rembourser 25% du montant normalement payé pour le nettoyage d'une chambre de routine.

6.1.3.3 **Inspection des chambres**

L'inspection des chambres est la responsabilité entière de la personne nommée gouvernante. Les bâtiments prioritaires à inspecter sont le 117, 532, 511 et 510 par la suite les autres bâtiments. Suite à l'inspection de la personne nommé gouvernante, les responsables de chacun des bâtiments (caserniers/commissionnaires) font leur inspection. S'il y a un refus concernant le nettoyage, les points dénotés devront être corrigés. S'il y a un deuxième refus, les points dénotés devront être corrigés à nouveau et le nettoyage de la chambre ne sera pas payé.

6.1.3.4 **Service hôtelier – fins de semaine et jours fériés**

Les fins de semaine et jours fériés, l'ENTREPRENEUR devra fournir le personnel requis pour l'exécution de toutes les tâches demandées au service hôtelier. Les travaux devront être exécutés entre 10h00 et 13h30. De plus, une personne autre qu'une préposée aux chambres devra être identifiée afin d'effectuer les inspections les fin de semaine et jours fériés.

6.1.3.5 **Service d'urgence**

L'ENTREPRENEUR devra fournir le personnel requis, sur place à temps, pour satisfaire les demandes en **URGENCE** soit, dans les trois (3) heures suivant la demande transmise verbalement ou par écrit par le gestionnaire.

6.2 **AFFECTATION ET REMPLACEMENT DU PERSONNEL DU SERVICE HÔTELIER**

L'ENTREPRENEUR doit recruter, sélectionner, désigner et fournir une liste des employés qui seront affectés au service hôtelier. Les employés doivent avoir l'attestation de sécurité, tel que prescrit aux clauses du contrat.

6.3 **PÉNALITÉS POUR NON-RESPECT DES DÉLAIS**

Lorsque l'ENTREPRENEUR ne pourra assumer la demande de service hôtelier dans les délais demandés, il sera responsable de créditer à la Défense nationale, tous les frais afférents aux éventuels dommages occasionnés, y compris le tarif journalier de la location de la chambre, les frais occasionnés à la relocalisation des utilisateurs dans un autre type de chambre ainsi que les autres frais pertinents encourus, comme des frais de location de chambre d'hôtel et les frais de transport des personnes.

6.4 **FORMATION, CONNAISSANCE GÉNÉRALE ET EXPÉRIENCE**

L'ENTREPRENEUR doit en tout temps, fournir du personnel qui satisfait les exigences minimales en matière de formation, de qualification et d'expérience acquise dans un milieu hôtelier comparable à celui visé.

6.5 **TENU VESTIMENTAIRE**

L'ENTREPRENEUR doit s'assurer que le personnel, fourni pour le service hôtelier, porte l'uniforme fourni par le soumissionnaire. Cet uniforme sera du genre sarreau, salopette ou chemise et pantalon. Les employés devront, **dans les endroits requis**, porter la carte d'identification fournie par le gestionnaire.

6.6 **DEMANDE DE TRAVAUX – SERVICE HÔTELIER**

L'ENTREPRENEUR recevra, sous forme de tableau les listes des services hôteliers à exécuter. Cette liste comprendra le type de nettoyage ainsi que le prix qui s'y rattache (prix unitaire, tel que soumissionné par l'ENTREPRENEUR). Cette liste servira à la fois de bon de travail et à la facturation. L'ENTREPRENEUR doit signer le formulaire afin d'indiquer que les services ont été rendus et il doit la faire approuver par le gestionnaire.

6.7 **FACTURATION DES SERVICES HÔTELIERS**

Les services hôteliers seront facturés à la fin de chaque mois. L'ENTREPRENEUR présentera une facture selon le prix globale des services hôteliers rendus. Il devra y inclure le formulaire de récapitulation des coûts reliés au service hôtelier que le gestionnaire lui aura fourni.

6.8 **EXIGENCE SPÉCIALE DES SERVICES HÔTELIERS**

Un ou une gouvernant(e) doit être nommé(é) et affecté en permanence au bâtiment 532. Cette personne aura la responsabilité d'assurer en tout temps le bon déroulement du service hôtelier incluant la formation des préposées aux chambres.

Les tarifs soumissionnés ne seront pas ajustés même si la diversité des espaces reliés au service hôtelier, tel que la superficie, l'ameublement ou la configuration, peut différer d'un espace à l'autre.

De plus, le tarif soumissionné pour les différents types de chambres à prix unitaire doit inclure l'entretien/nettoyage des salles de toilettes, bains et douches (prototype 1070S) qui sont intégrés dans un espace chambre.

SECTION 7

INFORMATIONS COMPLÉMENTAIRES

7.1 **INFORMATIONS COMPLÉMENTAIRES CONCERNANT LES ÉDIFICES**

En accord avec la section 2, paragraphe 2.4, les informations indiquées ci-dessous sont données à titre indicatif et ne doivent pas être considérées comme absolues.

Précisions : Les horaires ci-dessous doivent être respectés en tout temps et ne doit aucunement interférer avec les horaires et exigences des autres secteurs. Ces horaires ne peuvent être modifiés sans l'accord du gestionnaire.

7.1.1 **Secteur 01 « 5 » * Service requis de jour**

Bâtiment de deux étages.

Total de superficie à contrat du bâtiment: **173.40 m²**

7.1.1.1 Occupation 10/jr

7.1.2 **Secteur 02 « 6 » * Service requis de soir à partir de 16h30**

Routes et terrains de la Base.

Total de superficie à contrat du bâtiment: **370.20 m²**

7.1.2.1 Occupation 30/jr

7.1.3 **Secteur 3 « 7 » * Service requis de jour**

Ce bâtiment est occupé par du personnel civil et militaire.

Total de superficie à contrat du bâtiment: **409.75 m²**

7.1.3.1 Occupation 20/jr

7.1.4 **Secteur 4 « 10 » * Service requis de jour**

Dépôt médical

Ce bâtiment de deux étages est occupé par du personnel militaire et civil.

Total de superficie à contrat du bâtiment: **648 m²**

7.1.4.1 Occupation 30/jr

7.1.5 Secteur 5 « 038MAG » * Service requis de jour après 16h00

Munitions. Ce bâtiment est occupé par du personnel militaire et civil.

Total de superficie à contrat du bâtiment: **39.60** m2

7.1.5.1 Occupation 3/jr

7.1.6 Secteur 6 « 044MAG » * Service requis de jour

Garage dépôt de munitions et occupé par du personnel civil et militaire. Prendre clé à la guérite 391.

Total de superficie à contrat du bâtiment: **5.80** m2

7.1.6.1 Occupation 5/jr

7.1.7 Secteur 7 « 72 » * Service requis de jour à compter de 14h00

Ce bâtiment de 3 étages est occupé par du personnel civil et militaire.

L'utilisation d'une auto-récureuse est requise dans la section entrepôt revêtement en ciment.

Total de superficie à contrat du bâtiment: **2,834.64** m2

7.1.7.1 Occupation 100/jr

7.1.8 Secteur 8 « 76 » * Service requis de soir après 16h00

Chapelle. Ce bâtiment de 2 étages est occupé par du personnel militaire et civil. Église de la Base.

Total de superficie à contrat du bâtiment: **779.50** m2

7.1.8.1 Occupation 30 à 100/jr

7.1.9 Secteur 9 « 85 » * Service requis de soir

Musique R22eR. Ce bâtiment de 2 étages est occupé par du personnel militaire.

Total de superficie à contrat du bâtiment: **1,141.85** m²

7.1.9.1 Occupation 40/jr

7.1.10 Secteur 10 « 87 » * Service requis de nuit (7jrs/sem) à compter de 23 heures

Aréna de la Base. Ce bâtiment est utilisé par la communauté civile et militaire.

L'utilisation d'une auto-récureuse est requise.

Des patrouilles sont requises.

Total de superficie à contrat du bâtiment: **786.10 m²**

Note : Lors des travaux périodiques tous les tapis de caoutchouc noir dans tous les espaces doivent être enlevés et nettoyés des deux côtés ainsi que le plancher.

7.1.10.1 Occupation 10 à 100/jr

7.1.11 Secteur 11« 87A » * Service requis de nuit (7jrs/sem) à compter de 23 heures

Aréna de la Base. Ce bâtiment est utilisé par la communauté civile et militaire.

L'utilisation d'une auto-récureuse est requise.

Des patrouilles sont requises.

Total de superficie à contrat du bâtiment: **1,174.44 m²**

Note : Lors des travaux périodiques tous les tapis de caoutchouc noir dans tous les espaces doivent être enlevés et nettoyés des deux côtés ainsi que le plancher.

7.1.11.1 Occupation 10 à 100/jr

7.1.12 Secteur 12 « 93 » * Service requis de soir après 20h00

Centre Communautaire. Ce bâtiment de deux étages possède un ascenseur et est occupé par du personnel civil et militaire.

Total de superficie à contrat du bâtiment: **1,827.61 m²**

7.1.12.1 Occupation 50 à 200/jr

7.1.13 Secteur 13 « 97 » * Service requis de soir après 19h00

Maison des loisirs. Ce bâtiment est occupé par du personnel civil.

Total de superficie à contrat du bâtiment: **55.20 m²**

7.1.13.1 Occupation 10jr

7.1.14 Secteur 14 « 98 » * Service requis de soir après 19h00

Maison de garde. Ce bâtiment de 2 étages est occupé par du personnel civil.

Total de superficie à contrat du bâtiment: **273.30 m²**

7.1.14.1 Occupation 25/30jr

7.1.15 Secteur 15 « 103 » * Service requis de jour

Garage. Ce bâtiment de deux étages est occupé par du personnel militaire.

Total de superficie à contrat du bâtiment: **146.90m²**

7.1.15.1 Occupation 30/jr

7.1.16 Secteur 16 « 104 » * Service requis de jour

5^e AMB de C. Ce bâtiment de 2 étages est occupé par du personnel civil et militaire.

Total de superficie à contrat du bâtiment: **1,028.95m²**

7.1.16.1 Occupation 30/jr

7.1.17 Secteur 17 « 110 » * Service requis de soir

Transport de la Base. Ce bâtiment de 2 étages est occupé par du personnel militaire et civil.

Total de superficie à contrat du bâtiment: **1,133.35 m²**

7.1.17.1 Occupation 60/jr

7.1.18 Secteur 18 « 117 » * Service requis de jour et fin de semaine

Ce bâtiment a trois appartements. Un secteur bureau nettoyé chaque jour. Les deux autres sont des suites V.I.P.

Total de superficie à contrat du bâtiment: **253.25 m²**

7.1.18.1 Occupation 10/jr

7.1.19 Secteur 19 « 118MAG » * Service requis de jour entre 08h00 et 15h00

Munitions. Ce bâtiment est occupé par du personnel civil et militaire.

Total de superficie à contrat du bâtiment: **163.20 m²**

7.1.19.1 Occupation 10/jr

7.1.20 Secteur 20 « 133 » * Service requis de jour à compter de 15h00

Ce bâtiment de 3 étages est occupé par du personnel militaire. C'est un bâtiment LEED et les produits et fournitures doivent respecter les normes LEED.

Total de superficie à contrat du bâtiment: **2,808.25 m²**

7.1.20.1 Occupation 100/jr

7.1.21 Secteur 21 « 142T » * Service requis de soir

CDC. Ce bâtiment est occupé par du personnel civil.

Total de superficie à contrat du bâtiment: **297.75 m²**

7.1.21.1 Occupation 20/jr

7.1.22 Secteur 22 « 143 » * Service requis de soir

Médecine préventive. Ce bâtiment est occupé par du personnel civil et militaire.

Total de superficie à contrat du bâtiment: **150.86 m²**

7.1.22.1 Occupation 25/jr

7.1.23 Secteur 23 « 162 » * Service requis de jour

Bureau. Ce bâtiment est occupé par du personnel militaire.

Total de superficie à contrat du bâtiment: **142.20 m²**

7.1.23.1 Occupation 10/jr

7.1.24 Secteur 24 « 173 » * Service requis de soir/nuite

Piscine extérieure de la Base.

Total de superficie à contrat du bâtiment: **157.30 m²**

7.1.24.1 Occupation 10/100/jr

7.1.25 Secteur 25, « 175 »* Service requis de jour à compter de 16h00

Garage. Ce bâtiment de 2 étages est occupé par du personnel militaire.

Total de superficie à contrat du bâtiment: **296.20 m²**

7.1.25.1 Occupation 20/jr

7.1.26 Secteur 26 « 188 »* Service requis de jour

Section approvisionnement de la Base et occupé par du personnel civil et militaire.

Total de superficie à contrat du bâtiment: **2,390,88 m²**

7.1.26.1 Occupation 90/jr

7.1.27 Secteur 27 « 200 »* Service requis de jour/soir

Bureau. Ce bâtiment de deux étages est occupé par du personnel civil et militaire.

Total de superficie à contrat du bâtiment: **1,384.70 m²**

7.1.27.1 Occupation 50/jr

7.1.28 Secteur 28 « 202 »* Service requis de jour

Ce bâtiment de 3 étages est occupé par du personnel militaire. C'est un secteur d'hébergement et les chambres sont nettoyés sur demande.

Total de superficie à contrat du bâtiment: **1,284.50 m²**

Note : La superficie des chambres n'est pas incluse.

7.1.28.1 Occupation 200/jr

7.1.29 Secteur 29 « 236 »* Service requis de soir

Ce bâtiment est une guérite de la base.

PARTICULARITÉ

Toutes les vitres, fenêtres portes et divisions vitrées doivent être lavées intérieures et extérieures à toutes les semaines 1Xsem

Total de superficie à contrat du bâtiment: **15.40 m²**

7.1.29.1 Occupation 2/jr

7.1.30 Secteur 30 « 260 »* Service requis de jour entre 08h00 et 15h00

PHL. Fermé de 12h00 à 13h00.

Total de superficie à contrat du bâtiment: **20 m²**

7.1.30.1 Occupation 2/jr

7.1.31 Secteur 31 « 261T »* Service requis de jour entre 08h00 et 15h00

Bureau PHL.

Total de superficie à contrat du bâtiment: **88.20 m²**

7.1.31.1 Occupation 10

7.1.32 Secteur 32 « 274 »* Service requis de jour

Bureau et Quartier-maître. Ce bâtiment de 2 étages est occupé par du personnel civil et militaire.

Total de superficie à contrat du bâtiment: **993.06 m²**

7.1.32.1 Occupation 40/jr

7.1.33 Secteur 33 « 276 »* Service requis de jour entre 08h00 et 16h00

- Police militaire. Ce bâtiment de 2 étages est occupé par du personnel civil et militaire.

Note : Se présenter à l'accueil pour les cartes magnétiques.

Total de superficie à contrat du bâtiment: **1,747.13 m²**

7.1.33.1 Occupation 40/jr

7.1.34 Secteur 34 « 302 »* Service requis de jour

Ce bâtiment de cinq étages est occupé par du personnel militaire. C'est un bâtiment d'hébergement. Les chambres sont nettoyées sur demande.

Total de superficie à contrat du bâtiment: **3,967.50 m²**

Note : La superficie des chambres n'est pas incluse.

7.1.34.1 Occupation 40/360jr

7.1.35 Secteur 35 « 306 » * Service requis de jour/soir

Ce bâtiment de trois étages est occupé par du personnel civil et militaire.

Le service doit débiter par le premier étage à 14h00 et être terminé pour 16h00 et le reste du bâtiment doit débiter à 16h00.

Total de superficie à contrat du bâtiment: **2,341.65 m²**

7.1.35.1 Occupation 150/jr**7.1.36 Secteur 36 « 308 » * Service requis de jour entre 08h00 et 15h00**

12RBC. Le service doit débiter à 13h00 pour être terminé à 20h00. Se présenter au bâtiment 310 et accès par la cour sur le coté.

Total de superficie à contrat du bâtiment: **82.70 m²**

7.1.36.1 Occupation 50/jr**7.1.37 Secteur 37 « 310 » * Service requis de jour/soir**

12RBC. Ce bâtiment de 3 étages est occupé par du personnel militaire et civil. Le service doit débiter à 13h00 pour être terminé à 20h00.

Total de superficie à contrat du bâtiment: **2,330.25 m²**

7.1.37.1 Occupation 500/jr**7.1.38 Secteur 38 « 311 » * Service requis de jour/soir entre 08h00 et 19h00**

5RALC. Ce bâtiment de 3 étages est occupé par du personnel militaire et civil. Prendre clés au poste de garde.

Total de superficie à contrat du bâtiment: **1,584.20 m²**

Le service doit être terminé pour 19h00.

7.1.38.1 Occupation 500/jr**7.1.39 Secteur 39 « 312 » * Service requis de jour/soir**

QGET. Ce bâtiment de 3 étages est occupé par du personnel militaire et civil.

Le service doit débiter à 14h00 et être terminé pour 18h00. Prendre clé au poste de garde.

Total de superficie à contrat du bâtiment: **1,545.88 m²**

7.1.39.1 Occupation 500/jr

7.1.40 Secteur 40 « 313 » * Service requis de soir

2ER22ER. Ce bâtiment de 3 étages est occupé par du personnel militaire. Prendre clés au poste de garde.

Le service doit débuter à 15h00 et être terminé pour 23h00.

Total de superficie à contrat du bâtiment: **3,602.10** m2

7.1.40.1 Occupation 610/jr

7.1.41 Secteur 41 « 314 » * Service requis de soir

1ER22ER. Ce bâtiment de 3 étages est occupé par du personnel militaire. Prendre clés au poste de garde.

Le service doit débuter à 15h00 et être terminé pour 23h00.

Total de superficie à contrat du bâtiment: **3,077.50** m2

7.1.41.1 Occupation 600/jr

7.1.42 Secteur 42 « 323 » * Service requis de jour/soir

5RGC. Ce bâtiment de 2 étages est occupé par du personnel militaire et civil.

Le service doit débuter à 14h00 et être terminé pour 21h00. Prendre clé au poste de garde.

Total de superficie à contrat du bâtiment: **1,406.45** m2

7.1.42.1 Occupation 400/jr

7.1.43 Secteur 43 « 324 » * Service requis de jour

Garage. Ce bâtiment est occupé par du personnel civil et militaire.

Total de superficie à contrat du bâtiment: **2,471.19** m²

7.1.43.1 Occupation 200/jr

7.1.44 Secteur 44 « 333 » * Service requis de jour entre 08h00 et 16h00

Ce bâtiment de 2 étages est occupé par du personnel civil et militaire.

Le service doit débuter à 13h00 et terminé pour 16h00.

Total de superficie à contrat du bâtiment: **444.90** m²

7.1.44.1 Occupation 30/jr

7.1.45 Secteur 45 « 334 » * Service requis de jour entre 11h00 et 12h00

Ce bâtiment est occupé par du personnel militaire et est à accès contrôlé. Doit appeler personnel de garde du bâtiment 501.

Le service doit débuter à 13h00 et terminé pour 16h00.

Total de superficie à contrat du bâtiment: **105.80 m²**

7.1.45.1 Occupation 4/jr

7.1.46 Secteur 46 « 361 » * Service requis de jour

Guérite du bâtiment 324.

PARTICULARITÉ

Toutes les vitres, fenêtres portes et divisions vitrées doivent être lavées intérieures et extérieures à toutes les semaines 1Xsem

Total de superficie à contrat du bâtiment: **7.40 m²**

7.1.46.1 Occupation 1/jr

7.1.47 Secteur 47 « 362 » * Service requis de jour/soir entre 14h00 et 19h00

5RALC. Ce bâtiment de 2 étages est occupé par du personnel militaire.

Le service doit être terminé pour 19h00. Doit se présenter au bâtiment 311 et accès par le garage.

Total de superficie à contrat du bâtiment: **583.60 m²**

7.1.47.1 Occupation 50/jr

7.1.48 Secteur 48 « 363 » * Service requis de jour/soir

12RBC. Ce bâtiment de 2 étages est occupé par du personnel militaire.

Le service doit débuter à 13h00 et être terminé pour 20h00. Se présenter au bâtiment 310 et accès par la cour sur le côté.

Prendre clés au poste de garde.

Total de superficie à contrat du bâtiment: **479.50 m²**

7.1.48.1 Occupation 50/jr

7.1.49 Secteur 49 « 364 » * Service requis de jour/soir

5 RGC. Ce bâtiment de 2 étages est occupé par du personnel militaire et civil.

Le service doit être terminé pour 21h00. Se présenter au bâtiment 323 et accès par le garage.

Total de superficie à contrat du bâtiment: **160.30 m²**

7.1.49.1 Occupation 50/jr**7.1.50 Secteur 50 « 366 » * Service requis de soir**

3ER22ER. Ce bâtiment de 2 étages est occupé par du personnel militaire.

Le service doit débuter à 16h00 et terminé pour 22h00.

Total de superficie à contrat du bâtiment: **2,257.99m²**

7.1.50.1 Occupation 600/jr**7.1.51 Secteur 51 « 367 » * Service requis de jour**

5BNS du C. Ce bâtiment de 2 étages est occupé par du personnel civil et militaire. Prendre clés au poste de garde.

Le service doit être terminé pour 17h00.

Total de superficie à contrat du bâtiment: **4,022.85m²**

7.1.51.1 Occupation 600/jr**7.1.52 Secteur 52 « 388MAG » * Service requis de jour**

Ce bâtiment est occupé par du personnel civil et militaire.

Total de superficie à contrat du bâtiment: **52.40 m²**

7.1.52.1 Occupation 5/jr**7.1.53 Secteur 53 « 391 » * Service requis de jour**

Guérite des munitions. Ce bâtiment est occupé par du personnel civil et militaire.

PARTICULARITÉ

Toutes les vitres, fenêtres portes et divisions vitrées doivent être lavées intérieures et extérieures à toutes les semaines 1Xsem

Total de superficie à contrat du bâtiment: **17.50 m²**

7.1.53.1 Occupation 1/jr

7.1.54 Secteur 54 « 392 » * Service requis de jour

Munitions. Ce bâtiment est occupé par du personnel militaire et civil.

Total de superficie à contrat du bâtiment: **319.70 m²**

7.1.54.1 Occupation 10/jr

7.1.55 Secteur 55 « 395395397 » * Service requis de jour ou soir

Garage. Ce bâtiment est occupé par du personnel militaire.

Total de superficie à contrat du bâtiment: **594.70 m²**

7.1.55.1 Occupation 50/100jr

7.1.56 Secteur 56 « 398 » * Service requis de jour

Garage. Ce bâtiment est occupé par du personnel militaire.

Total de superficie à contrat du bâtiment: **613.15 m²**

7.1.56.1 Occupation 50/jr

7.1.57 Secteur 57 « 500 » * Service requis de soir après 16h00

Ce bâtiment de 2 étages est occupé par du personnel civil et militaire. Ce bâtiment est muni d'un ascenseur.

Total de superficie à contrat du bâtiment: **1,340.09 m²**

7.1.57.1 Occupation 50/jr

7.1.58 Secteur 58 « 501 » * Service requis de soir à partir de 15h00

Service des Transmissions. Ce bâtiment de 2 étages est occupé par du personnel civil et militaire.

Le service doit débuter à 15h00 et doit débuter par les portes encodés. (Espaces restreints)

L'accessibilité du secteur est avec carte magnétique et signature au poste de garde. Le personnel doit s'enregistrer à l'arrivée et au départ.

Total de superficie à contrat du bâtiment: **1,615.30 m²**

7.1.58.1 Occupation_50/jr**7.1.59 Secteur 59 « 502 » * Service requis de soir après 16h00**

Ce bâtiment est occupé par du personnel militaire.

Total de superficie à contrat du bâtiment: **270.40 m²**

7.1.59.1 Occupation_40/jr

7.1.60 Secteur 60 « 503 » * Service requis de jour

Ce bâtiment est occupé par du personnel militaire et civil.

Total de superficie à contrat du bâtiment: **121 m²**

7.1.60.1 Occupation_10 à 70/jr

7.1.61 Secteur 61 « 504 » * Service requis de jour

Ce bâtiment de 2 étages est occupé par du personnel militaire.. C'est un secteur hébergement et les chambres sont nettoyées sur demande.

Note : La superficie des chambres n'est pas incluse.

Total de superficie à contrat du bâtiment: **1,308.85 m²**

7.1.61.1 Occupation_2 à 300/jr

7.1.62 Secteur 62 « 505 » * Service requis de jour

Cuisine principale de la troupe. Ce bâtiment de 2 étages est occupé par du personnel civil et militaire.

Total de superficie à contrat du bâtiment: **636 m²**

Au niveau des horaires de travail du secteur :

- **Le Jour/sem et fin de sem** le service doit débuter à : **07h30** et être terminé pour **libre**

- **Horaire des patrouilles/sem & fin sem :**

A - Lundi au jeudi inc. **09h00, 11h00, 14h00 et 18h00** ;

B - Vendredi au dimanche inc. **09h00, 11h00, 14h00 et 17h30**.

* **Spécification** : Le service doit débuter par les espaces administratifs.

** **Précision** : L'horaire de travail précité doit être respecté en tout temps et ne doit aucunement interférer avec les horaires des exigences des autres secteurs. De plus, cet horaire ne peut être modifié sans consultation et approbation du gestionnaire.

Nota : Il est requis d'approvisionner les distributeurs de savon dans ce secteur uniquement par le savon liquide *BIO-MAIN SAN* du fabricant *Les Chimiques B.O.D.*

7.1.62.1 Occupation moyenne du secteur : 500 à 1,500/jr

7.1.63 Secteur 63 « 510A » * Service requis de jour

Mess des Adj et Sgt.

Total de superficie à contrat du bâtiment: **1,836.90 m2**

7.1.63.1 Occupation_30/jr

7.1.64 Secteur 64 « 510B » * Service requis de jour

Ce bâtiment de 5 étages est occupé par du personnel militaire. C'est un secteur hébergement et les chambres sont nettoyées sur demande.

Note : La superficie des chambres n'est pas incluse.

Total de superficie à contrat du bâtiment: **376.45 m2**

7.1.64.1 Occupation_30/jr

7.1.65 Secteur 65 « 510C » * Service requis de jour

Ce bâtiment de 2 étages est occupé par du personnel militaire. C'est un secteur hébergement et les chambres sont nettoyées sur demande.

Note : La superficie des chambres n'est pas incluse.

Total de superficie à contrat du bâtiment: **303.20m2**

7.1.65.1 Occupation_120 à 190/jr et soir

7.1.66 Secteur 66 « 511A » * Service requis de jour

Mess des Officiers.

Total de superficie à contrat du bâtiment: **1,754 m²**

7.1.66.1 Occupation_30/jr, 40 à 190/jr et soir

7.1.67 Secteur 67 « 511B » * Service requis de jour

Ce bâtiment de 5 étages est occupé par du personnel militaire.. C'est un secteur hébergement et les chambres sont nettoyées sur demande.

Total de superficie à contrat du bâtiment: **1,896.50 m²**

7.1.67.1 Occupation 42/jr

7.1.68 Secteur 68 « 511C » * Service requis de jour

Ce bâtiment de 2 étages est occupé par du personnel militaire. C'est un secteur hébergement et les chambres sont nettoyées sur demande

Total de superficie à contrat du bâtiment: **357.90 m²**

Note : La superficie des chambres n'est pas incluse.

7.1.68.1 Occupation 14/jr

7.1.69 Secteur 69 « 513 » * Service requis de jour/soir à compter de 16h30 pour le sous-sol et premier étage et avant 16h00 pour le deuxième étage.

Quartier général. Bureaux.

Le sous-sol et le premier étage sont entretenus de soir et le deuxième étage est entretenu de jour. Occupé par du personnel civil et militaire.

Total de superficie à contrat du bâtiment: **2,660.32 m²**

7.1.69.1 Occupation 50 à 100/jr

7.1.70 Secteur 70 « 514 » * Service requis de jour avant 11h30 pour le 1^{er} étage et entre 13hh0 et 14h00 le 2^{ième} étage

Mess des soldat/caporaux et caporaux-chefs.

Ce bâtiment de 2 étages est occupé par du personnel civil et militaire. Des patrouilles sont requises.

Total de superficie à contrat du bâtiment: **1,385.90 m²**

7.1.70.1 Occupation 10/200jr

7.1.71 Secteur 71 « 515 » * Service requis de jour

Ce bâtiment de 2 étages est occupé par du personnel militaire/civil. C'est un secteur hébergement et bureaux et les chambres sont nettoyées sur demande

Total de superficie à contrat du bâtiment: **1,647.40 m²**

Note : La superficie des chambres n'est pas incluse.

7.1.71.1 Occupation 10/300jr

7.1.72 Secteur 72 « 516 » * Service requis de nuit (7 JOURS SEMAINE) À COMPTER DE 22H00 ET SERVICE DE JOUR DU LUNDI AU VENDREDI DE 09H00 À 14H30

Centre des sports de la base.

Ce bâtiment de deux (2) étages est occupé par du personnel civil et militaire.

Des patrouilles sont requises au nombre de 4.

De plus, nous exigeons un préposé de jour du Lundi au Vendredi de 09h00 à 14h30.

Nota : Sur le revêtement de la plage de la piscine et des douches, le nettoyant antidérapant pour plancher (**STOP SLIP**) doit être utilisé.

Nota : Dans le stade, il est obligatoire d'utiliser une machine auto-portée du type auto-récureuse pour grande surface avec une autonomie d'un minimum de 4 heures n'ayant pas plus de 2 années d'utilisation. Et lors des grands ménages l'utilisation d'un élévateur pouvant atteindre 50 pieds de hauteur est requis pour faire l'époussetage en hauteur dans le stade et le gymnase.

Total de superficie à contrat du bâtiment : **10,320.43 m²**

7.1.72.1 Occupation du secteur 600/jour

7.1.73 Secteur 73 « 521 » * Service requis de jour

Ce bâtiment de 2 étages est occupé par du personnel militaire.

Total de superficie à contrat du bâtiment: **2,797.07m²**

7.1.73.1 Occupation 50/jr

7.1.74 Secteur 74 « 523 » * Service requis de soir à partir de 15h00

Caserne de pompiers. Prendre clés au poste 911.

Total de superficie à contrat du bâtiment: **736.55 m²**

7.1.74.1 Occupation 30/jr

7.1.75 Secteur 75 « 531 » * Service requis de jour

Ce bâtiment de 5 étages est occupé par du personnel militaire. C'est un secteur hébergement et les chambres sont nettoyées sur demande.

Total de superficie à contrat du bâtiment: **1,340.70 m²**

Note : La superficie des chambres n'est pas incluse.

7.1.75.1 Occupation 140/jr

7.1.76 Secteur 76 « 532 » * Service requis de jour et fin/sem pour les suites VIP)

Ce bâtiment de 5 étages est occupé par du personnel militaire. C'est un secteur hébergement et les chambres sont nettoyées sur demande.

Total de superficie à contrat du bâtiment: **987.50 m²**

Note : La superficie des chambres n'est pas incluse.

7.1.76.1 Occupation 140/jr

7.1.77 Secteur 77 « 533 » * Service requis de jour

Ce bâtiment de 5 étages est occupé par du personnel militaire. C'est un secteur hébergement et les chambres sont nettoyées sur demande.

Total de superficie à contrat du bâtiment: **1,341.30 m²**

Note : La superficie des chambres n'est pas incluse.

7.1.77.1 Occupation 140/jr

7.1.78 Secteur 78 « 534 » * Service requis de jour et soir

Académie de la Base.

Ce bâtiment de 4 étages est occupé par du personnel civil et militaire.

Sous-sol de jour et les trois étages de soir.

Total de superficie à contrat du bâtiment: **5,889.22 m²**

7.1.78.1 Occupation 25/400/jr

7.1.79 Secteur 79 « 538 » * Service requis de soir

Ce bâtiment est une guérite de la base.

PARTICULARITÉ

Toutes les vitres, fenêtres portes et divisions vitrées doivent être lavées intérieures et extérieures à toutes les semaines 1Xsem.

L'approvisionnement en eau doit se faire au bâtiment 539.

Total de superficie à contrat du bâtiment: **5.30 m²**

7.1.79.1 Occupation 2/jr

7.1.80 Secteur 80 « 539 » * Service requis de soir après 15h00

Poste de contrôle et d'information.

PARTICULARITÉ

Toutes les vitres, fenêtres portes et divisions vitrées doivent être lavées intérieures et extérieures à toutes les semaines 1Xsem.

Total de superficie à contrat du bâtiment: **35.80 m²**

7.1.80.1 Occupation 2/jr

7.1.81 Secteur 81 « 540 » * Service requis de jour entre 08h00 et 15h00

Gestion intégré des déchets.

Total de superficie à contrat du bâtiment: **136.70 m²**

7.1.81.1 Occupation 10/jr

7.1.82 Secteur 82 « 548T » * Service requis de soir

Bureaux/roulottes.

L'employé doit se procurer les clés au poste de contrôle du bâtiment 596. De plus doit s'approvisionner en eau au 596.

Total de superficie à contrat du bâtiment: **66.40 m²**

7.1.82.1 Occupation 4/jr

7.1.83 Secteur 83 « 551T » * Service requis de jour

Roulotte.

Ce bâtiment est occupé par du personnel militaire.

* Précision : L'employé doit se procurer les clés au poste de contrôle de l'édifice 596. De plus, doit s'approvisionner en eau à l'édifice 596.

Total de superficie à contrat du bâtiment : **39.90 m²**

7.1.83.1 Occupation 6/jr

7.1.84 Secteur 84 « 596-597 » * Service requis de jour

Poste de contrôle (Champs de tir)

- Ce bâtiment de deux (2) étage est occupé par du personnel militaire.

PARTICULARITÉ

La grande fenêtre du poste de contrôle (espace 111) doit être lavée intérieure et extérieure à toutes les semaines.

Total de superficie à contrat du bâtiment: **522.04/M²**

Au niveau des horaires de travail du secteur :

- Le Soir/sem le service doit débuter à : 15h00 et être terminé pour libre

- * Spécification : L'édifice 597 (Secteur restreint) doit être nettoyé avant 15h30.

* Précision : L'employé doit se rendre au poste de contrôle de l'édifice 596 pour avoir accès à l'édifice 597.

7.1.84.1 Occupation 20/jr

7.1.85 Secteur 85 « 596DT » * Service requis de jour

(Roulotte)

- Ce bâtiment de un (1) étage est occupé par du personnel militaire et civil.

Total de superficie à contrat du bâtiment: **38.10/M²**

* Précision : L'employé doit se procurer les clés au poste de contrôle de l'édifice 596. De plus, doit s'approvisionner en eau à l'édifice 596.

7.1.85.1 Occupation 10

7.1.86 Secteur 86 « 610 » * Service requis de jour

Centre plein air Castor.

Ce bâtiment est occupé par du personnel civil et militaire.

Des patrouilles sont requises au nombre de 4.

Total de superficie à contrat du bâtiment : **1,040.45 m²**

7.1.86.1 Occupation 10/200

7.1.87 Secteur 87 « 620 » * Service requis de jour

Héliport de la base.

Ce bâtiment de quatre (5) étages est occupé par du personnel militaire.

La tour de contrôle est à entretenir au 5^{ième} étage.

Total de superficie à contrat du bâtiment : **1,892.69 m²**

7.1.87.1 Occupation 174/jr

7.1.88 Secteur 88 « 621 » * Service requis de jour

Garage et Quartier-maître de l'Héliport.
Ce bâtiment de deux (2) étages est occupé par du personnel militaire.

Total de superficie à contrat du bâtiment : **159.80 m²**

7.1.88.1 Occupation 10/20

7.1.89 Secteur 89 « 621C » * Service requis de jour

(Roulotte)
- Ce bâtiment de un (1) étage est occupé par du personnel militaire et civil.

Total de superficie à contrat du bâtiment: **60.20/M²**

7.1.89.1 Occupation 4/jr

7.1.90 Secteur 90 « 621D » * Service requis de jour

(Roulotte)
- Ce bâtiment de un (1) étage est occupé par du personnel militaire et civil.

Total de superficie à contrat du bâtiment: **60.20/M²**

7.1.90.1 Occupation 4/jr

7.1.91 Secteur 91 « 621E » * Service requis de jour

Roulotte)
- Ce bâtiment de un (1) étage est occupé par du personnel militaire et civil.

Total de superficie à contrat du bâtiment: **60.20/M²**

Occupation 4/jr

7.1.92 Secteur 92 « 621F » * Service requis de jour

Roulotte)
- Ce bâtiment de un (1) étage est occupé par du personnel militaire et civil.

Total de superficie à contrat du bâtiment: **60.20/M²**

7.1.92.1 Occupation 4/jr

7.1.93 Secteur 93 « 622 » * Service requis de jour

Garage Héliport

Total de superficie à contrat du bâtiment: **47.40 m²**

7.1.93.1 Occupation 4/jr

7.1.94 Secteur 94 « 628 » * Service requis de soir

Centre d'épuration des eaux

- Ce bâtiment de un (1) étage est occupé par du personnel militaire et civil.

Total de superficie à contrat du bâtiment: **351.95/M²**

Au niveau des horaires de travail du secteur :

- Le Soir/sem le service doit débuter à : 16h00 et être terminé pour libre

7.1.94.1 Occupation 10/jr

7.1.95 Secteur 95 « 633 » * Service requis de jour

Météo

Total de superficie à contrat du bâtiment: **62.30m²**

7.1.95.1 Occupation 2/jr

7.1.96 Secteur 96 « 657 » * Service requis de soir

Guérite St-Gabriel de Valcartier

- Ce bâtiment de un (1) étage est occupé par du personnel civil.

PARTICULARITÉ

Toutes les vitres, portes et divisions vitrées doivent être lavées intérieures et extérieures à toutes les semaines.

Total de superficie à contrat du bâtiment: **15.25/M²**

Au niveau des horaires de travail du secteur :

- Le Soir/sem le service doit débuter à : 16h30 et être terminé pour libre

7.1.96.1 Occupation 2/jr

7.1.97 Secteur 97 « 658 » * Service requis de jour et fins semaine

Nouveau Centre Castor.

Ce bâtiment de 2 étages **avec patrouilles** est occupé par du personnel civil et militaire

Total de superficie à contrat du bâtiment: **837.30m²**

7.1.97.1 Occupation 10/200/jr

7.1.98 Secteur 98 « 693 » * Service requis de jour/soir

Centre de biathlon (CBMB)

- Ce bâtiment de deux (2) étage est occupé par du personnel militaire et civil.

Au niveau de la superficie du secteur :

- Superficie totale net pour l'entretien l'établissement à contrat : **287.90/M²**

Au niveau des horaires de travail du secteur :

- Le Soir/sem le service doit débiter à : 15h30 et être terminé pour libre

* Précision : Édifice éloigné et déplacement pour ce rendre doit se faire en voiture. De plus, doit s'assurer de bien refermé la barrière (Arrivée et départ) de la route d'accès.

7.1.98.1 Occupation 20/100

7.1.99 Secteur 99 « 694 » * Service requis de jour/soir

Cubicules (CBMB)

- Ce bâtiment de un (1) étage est occupé par du personnel militaire et civil.

Au niveau de la superficie du secteur :

- Superficie totale net pour l'entretien l'établissement à contrat : **27.60/M²**

Au niveau des horaires de travail du secteur :

- Le Soir/sem le service doit débiter à : 15h30 et être terminé pour libre

7.1.99.1 Occupation 20/100

7.1.100 Secteur 100 « 695 » * Service requis de jour/soir

Garage CBMD

- Ce bâtiment de un (1) étage est occupé par du personnel militaire et civil.

Au niveau de la superficie du secteur :

- Superficie totale net pour l'entretien l'établissement à contrat : **44.70/M²**

Au niveau des horaires de travail du secteur :

- Le Soir/sem le service doit débiter à : 15h30 et être terminé pour libre

7.1.100.1 Occupation 3/jr

7.1.101 Secteur 101 « 699 » * Service requis de jour

Hangar d'hélicoptère

Total de superficie à contrat du bâtiment: **2.40m²**

7.1.101.1 Occupation 2/jr

7.1.102 Secteur 102 « ACSEM1 » * Service requis de jour

Ce bâtiment de trois étages est occupé par du personnel militaire. C'est un bâtiment d'hébergement et formation. Les chambres sont nettoyés sur demande.

Total de superficie à contrat du bâtiment: **3,661.30 m²**

Note : **La superficie des chambres n'est pas incluse.**

7.1.102.1 Occupation

8 40/100jr

9 En été : 500

10 f/s : 100 à 180

7.1.103 Secteur 103 « ACSEM2 » * Service requis de jour/soir

Ce bâtiment de trois étages est occupé par du personnel militaire. C'est un bâtiment d'hébergement et de formation. Les chambres sont nettoyés sur demande. Un préposé à l'entretien est requis de 08h00 à 16h00 et un autre préposé de 12h00 à 20h00.

Total de superficie à contrat du bâtiment: **4,933.30 m²**

Note : **La superficie des chambres n'est pas incluse.**

7.1.103.1 Occupation

100/180/jr

En été : 500

f/s : 100 à 180

7.1.104 Secteur 104 « ACSEM3 » * Service requis de jour

CISQFT

- Ce bâtiment de un (1) étage est occupé par du personnel militaire et civil.

- Total de superficie à contrat du bâtiment: **1 913.40/M²**

- Le service doit débuter à : 13h00 et être terminé pour libre

- * Spécification : Le service dans la section maintenance & logistique doivent être nettoyé avant 16h00.
- * Précision : Doit se rendre au poste de garde
- * Pour le nettoyage en hauteur à l'intérieur une **Nacelle** doit être utilisé

7.1.104.1 Occupation 100/jr

7.1.105 Secteur 105 « ACSEM4 » * Service requis de jour

Baie de lavage.

Total de superficie à contrat du bâtiment: **34.50m²**

7.1.105.1 Occupation 5/jr

7.1.106 Secteur 106 « ACSEM10 » * Service requis de jour

Ce bâtiment garage est occupé par du personnel militaire.

Total de superficie à contrat du bâtiment: **148.25m²**

7.1.106.1 Occupation 20/jr

7.1.107 Secteur 107 « CC-9 » * Service requis de jour JUIN À AOÛT SEULEMENT

Bureau et Quartier-maitre.

Total de superficie à contrat du bâtiment: **177.80 m²**

7.1.107.1 Occupation 10/jr

7.1.108 Secteur 108 « CC-15 » * Service requis de jour JUIN À AOÛT SEULEMENT

Bureau et Quartier-maitre

Total de superficie à contrat du bâtiment: **59.60 m²**

7.1.108.1 Occupation 8/jr

7.1.109 À 7.1.118 Secteurs 109, 110, 111, 112, 113, 114, 115, 116, 117 et 118 « CC-101 à CC-110 » * Service requis de jour JUIN À AOÛT SEULEMENT et fin de semaine.

Secteurs hébergement.

L'utilisation d'un véhicule électrique ou à batterie (Genre : Cart de Golf avec remorque) est requise pour le transport de la fourniture et déchets.

Total de superficie à contrat pour chacun des bâtiments: **782 m²**

7.1.109.1 à 7.1.118.1 Occupation pour chaque secteur 10/300/jr

7.1.119 À 7.1.121 Secteurs 119, 120, 121 « CC-111 à CC-113»*
Service requis de jour et fin de semaine.

Secteurs hébergement.

L'utilisation d'un véhicule électrique ou à batterie (Genre : Cart de Golf avec remorque) est requise pour le transport de la fourniture et déchets.

Total de superficie à contrat pour chacun des bâtiments: **805.70 m²**

7.1.119.1 à 7.1.121.1 Occupation pour chaque secteur10/300/jr

7.1.122 Secteur 122 « CC-114 » * **Service requis de jour JUIN À AOÛT**
SEULEMENT

Bureau.

Total de superficie à contrat du bâtiment: **88.27 m²**

7.1.122.1 Occupation 4/jr

7.1.123 Secteur 123 « CC-115 » * **Service requis de jour**
ANNUELLEMENT

Secteur polyvalent.

Total de superficie à contrat du bâtiment: **1,104.80 m²**

7.1.123.1 Occupation 4/200/jr

7.1.124 Secteur 124 « CC-116»* **Service requis de jour JUIN À AOÛT**
SEULEMENT

Bureau.

Total de superficie à contrat du bâtiment: **218.00 m²**

7.1.124.1 Occupation 20/jr

7.1.125 Secteur 125 « CC-117»* **Service requis de jour**

Bureau.

Total de superficie à contrat du bâtiment: **1, 817.40 m²**

7.1.125.1 Occupation 7/200/jr

7.1.126 Secteur 126 « CC-118»* Service requis de jour

Bureau et Quartier-maître.

Total de superficie à contrat du bâtiment: **152.50 m²**

7.1.126.1 Occupation_6

7.1.127 Secteur 127 « CC-119»* Service requis de jour

Cafétariat. Certains espaces sont nettoyés en été seulement et sur demande.

Total de superficie à contrat du bâtiment: **2,628.00 m²**

7.1.127.1 Occupation_40 à 500/jr

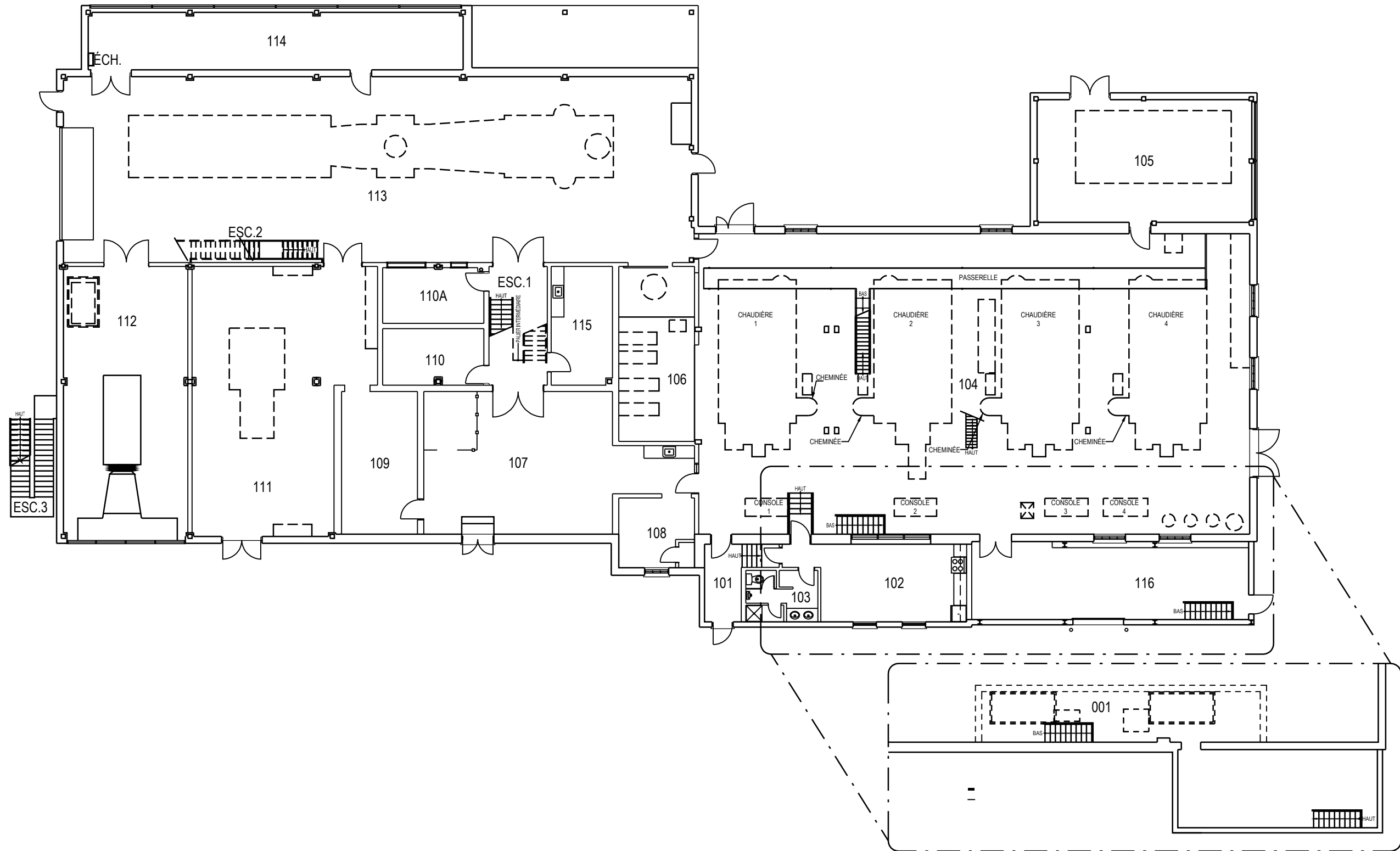
**7.1.128 Secteur 128 « CC-120»* Service requis de jour JUIN À AOÛT
SEULEMENT**

Bureau.

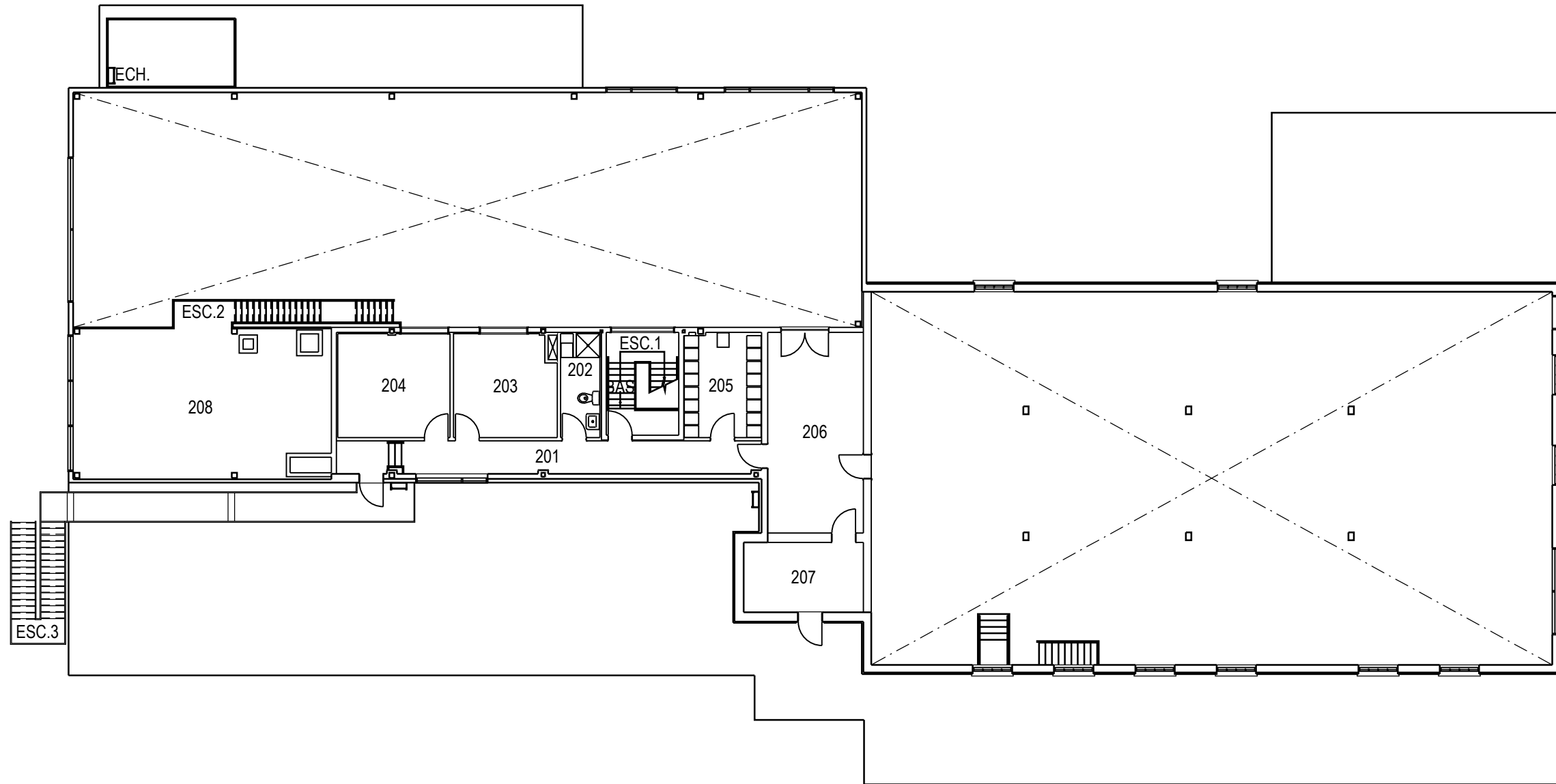
Total de superficie à contrat du bâtiment: **63.60 m²**

7.1.128.1 Occupation_10

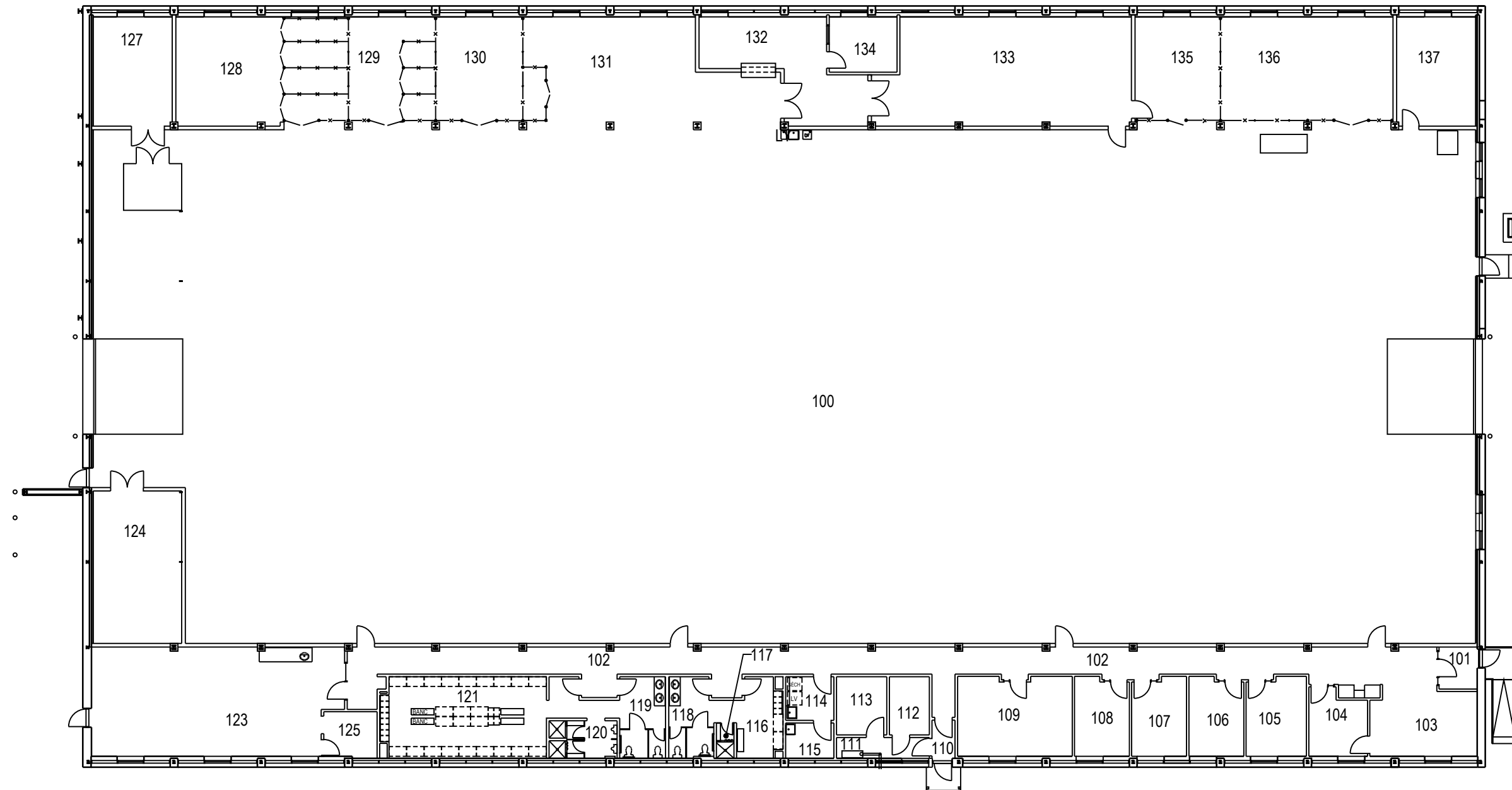
7.2 PLANS RÉDUITS DES BÂTIMENTS



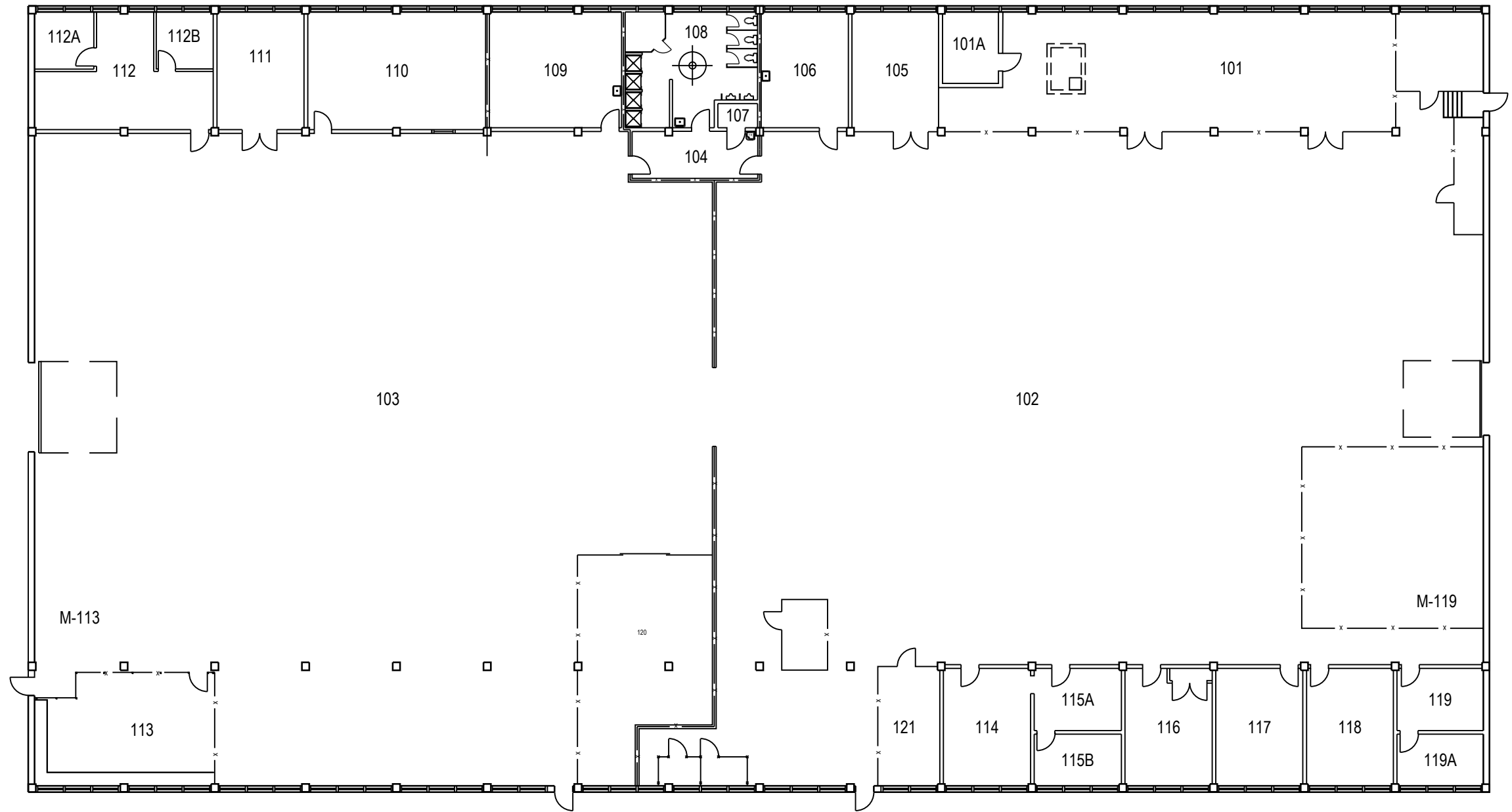
	PROJET: 005 VALCARTIER	APPROUVÉ	
	PROJECT: CENTRALE THERMIQUE	PAR:	
	SUJET: First Floor	APPROVED:	
	SUBJECT: PREMIER PLANCHER	ÉCHELLE:	
	DATE: 2010/12/15	SCALE:	
		NO. OTP:	
		WBS NO.:	
		NO. DP:	
		PF NO.:	
		NO. DESSIN:	L-V5-5801-P1
		DWG NO.:	



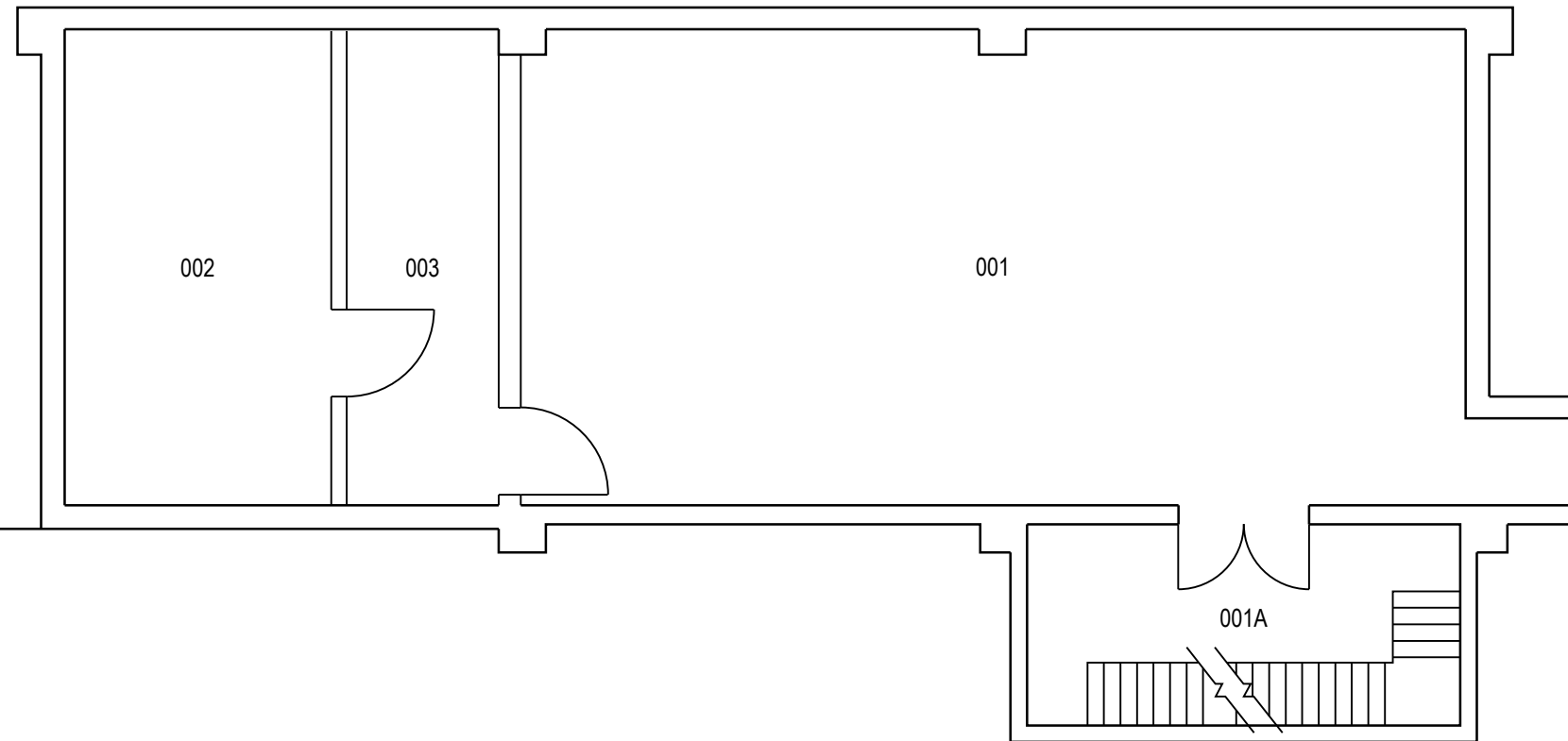
	PROJET: 005 PROJECT: CENTRALE THERMIQUE	APPROUVÉ PAR: APPROVED:	
	SUJET: SECOND FLOOR SUBJECT: DEUXIÈME PLANCHER	ÉCHELLE: SCALE:	
	DATE: 2010/12/15	NO. OTP: WBS NO.:	
		NO. DP: PF NO.:	2 de 2
		NO. DESSIN: DWG NO.:	L-V5-5801-P2



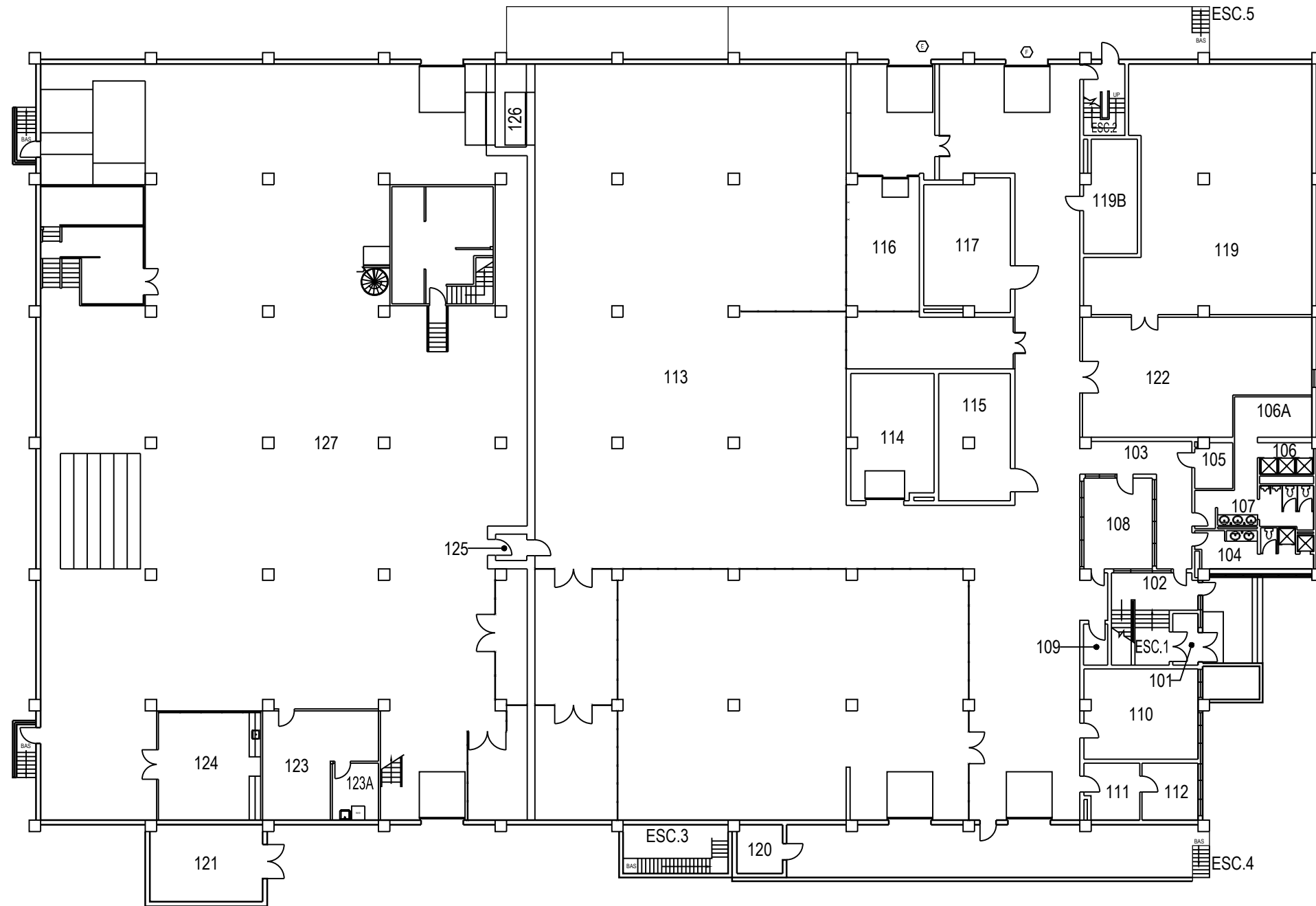
	PROJET: 006 VALCARTIER PROJECT:	APPROUVÉ PAR:	
		APPROVED:	
	SUJET: FIRST FLOOR SUBJECT: PREMIER PLANCHER	ÉCHELLE: SCALE:	
		NO. OTP: WBS NO.:	
		NO. DP: PF NO.:	1 de 1
	DATE: 2012/10/22	NO. DESSIN: DWG NO.:	L-V5-8203-P1



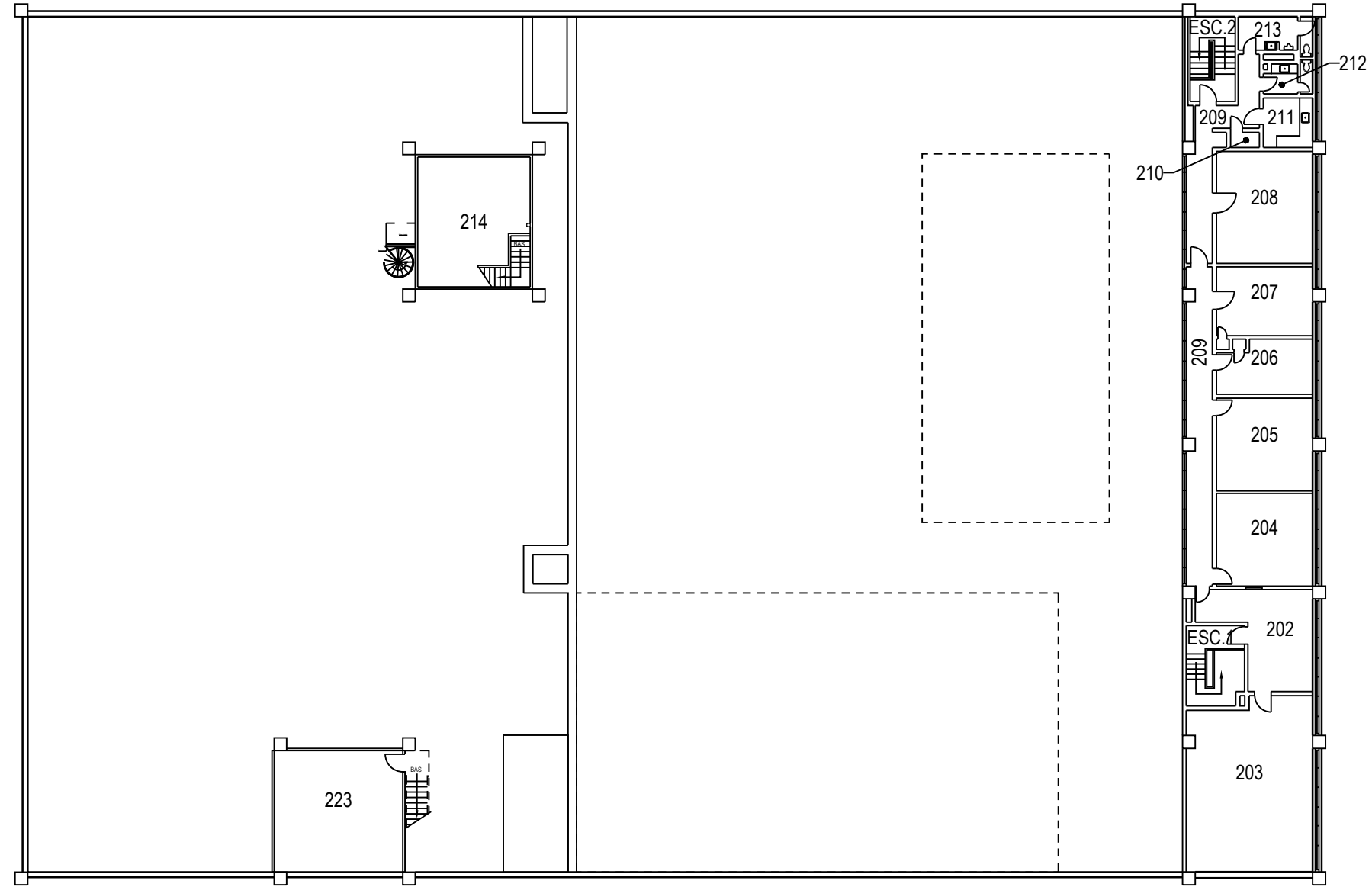
	PROJET: 007 VALCARTIER PROJECT:	APPROUVÉ PAR:	
	SUJET: FIRST FLOOR SUBJECT: PREMIER PLANCHER	APPROVED:	
	DATE: 2006/11/27	ÉCHELLE: SCALE:	
		NO. OTP: WBS NO.:	
		NO. DP: PF NO.:	1 de 1
		NO. DESSIN: DWG NO.:	L-V5-8204-P1



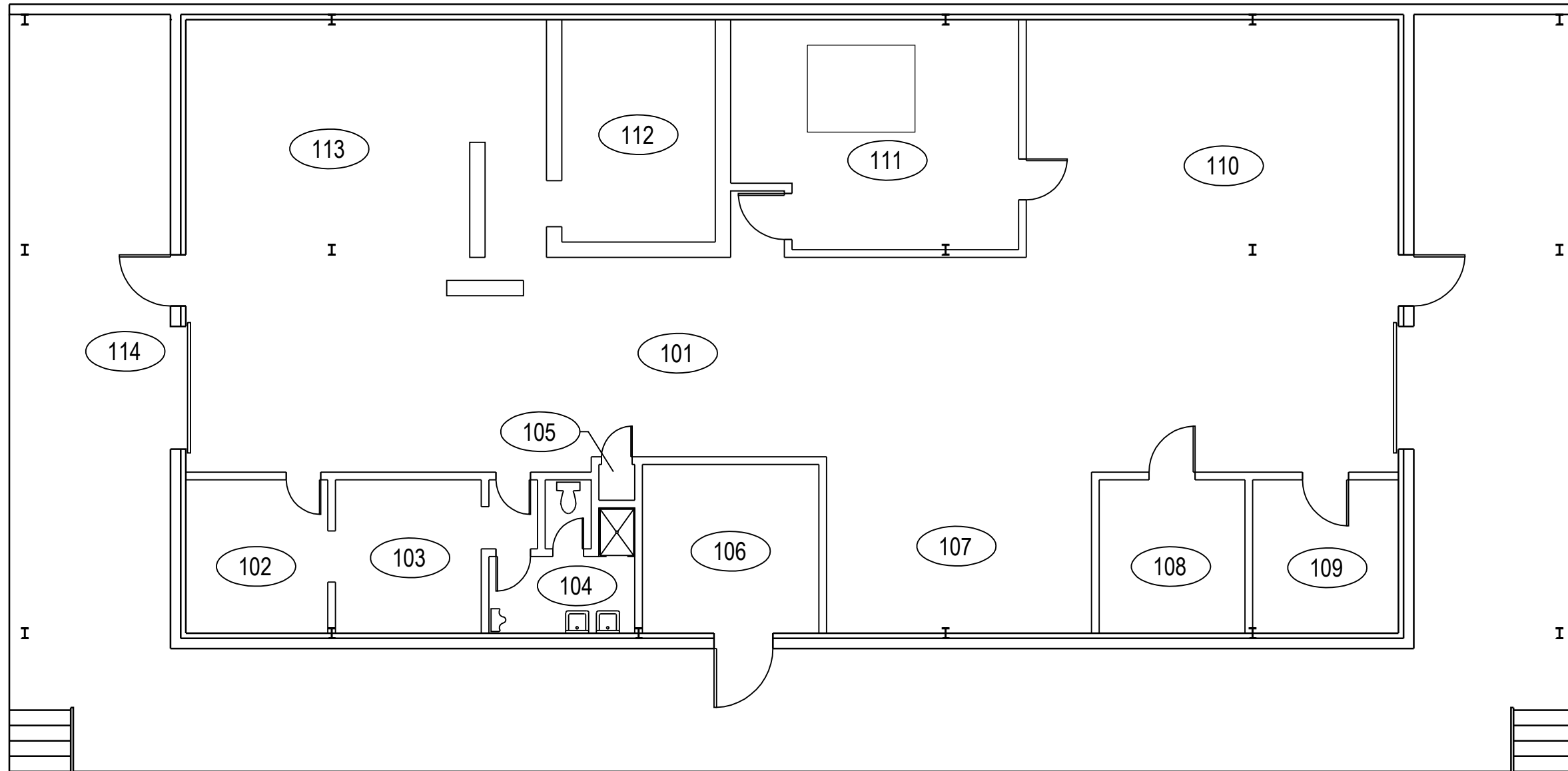
	PROJET: 010 VALCARTIER PROJECT:	APPROUVÉ PAR:	
	SUJET: BASEMENT SUBJECT: SOUS-SOL	APPROVED:	
	DATE: 2008/09/08	ÉCHELLE: SCALE:	
		NO. OTP: WBS NO.:	
		NO. DP: PF NO.:	1 de 3
		NO. DESSIN: DWG NO.:	L-V5-8201-P1



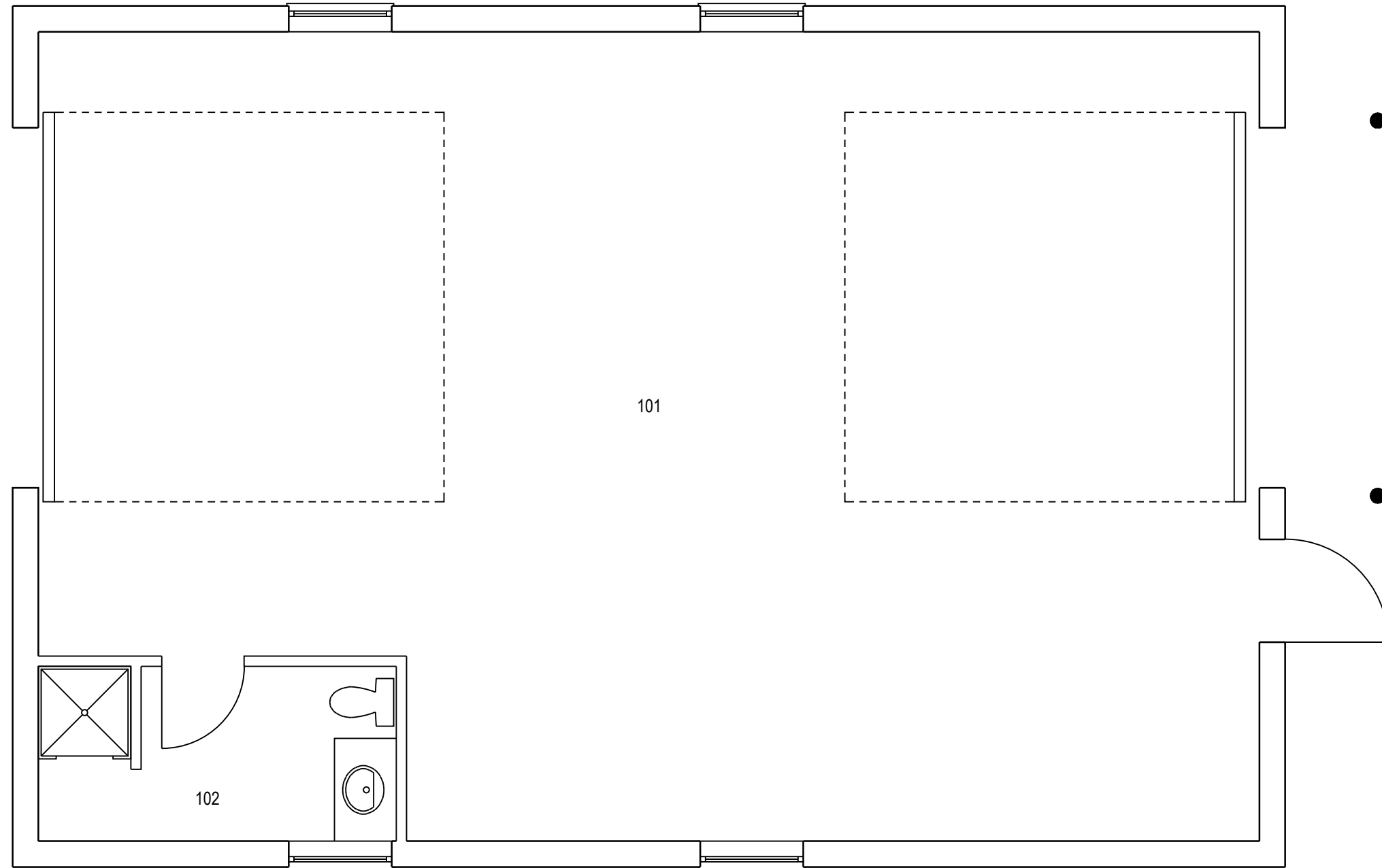
	PROJET: 010 VALCARTIER	APPROUVÉ	
	PROJECT:	PAR:	
	FIRST FLOOR	APPROVED:	
	SUJET:	ÉCHELLE:	
	SUBJECT: PREMIER PLANCHER	SCALE:	
	DATE: 1995/03/08	NO. OTP:	
		WBS NO.:	
		NO. DP:	
		PF NO.:	2
		NO. DESSIN:	L-V5-8201-P2
		DWG NO.:	de 5



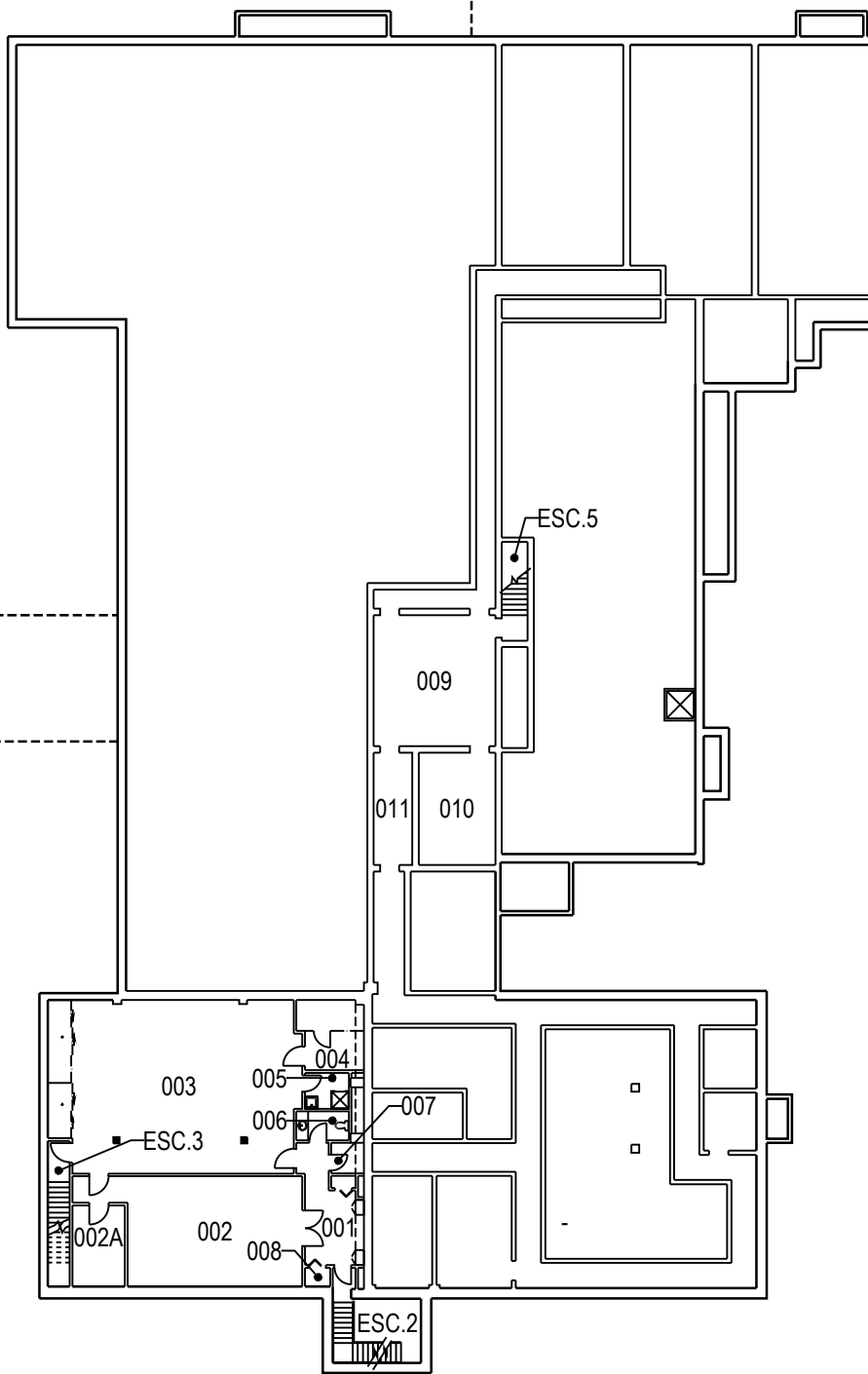
	PROJET: 010 VALCARTIER PROJECT:	APPROUVÉ PAR:	
	SECOND FLOOR	APPROVED:	
	SUJET: - SUBJECT: DEUXIÈME PLANCHER	ÉCHELLE:	
	DATE: 2013/04/30	SCALE:	
		NO. OTP: WBS NO.:	
	NO. DP: PF NO.:		3
	NO. DESSIN: DWG NO.:	L-V5-8201-P3	de 3



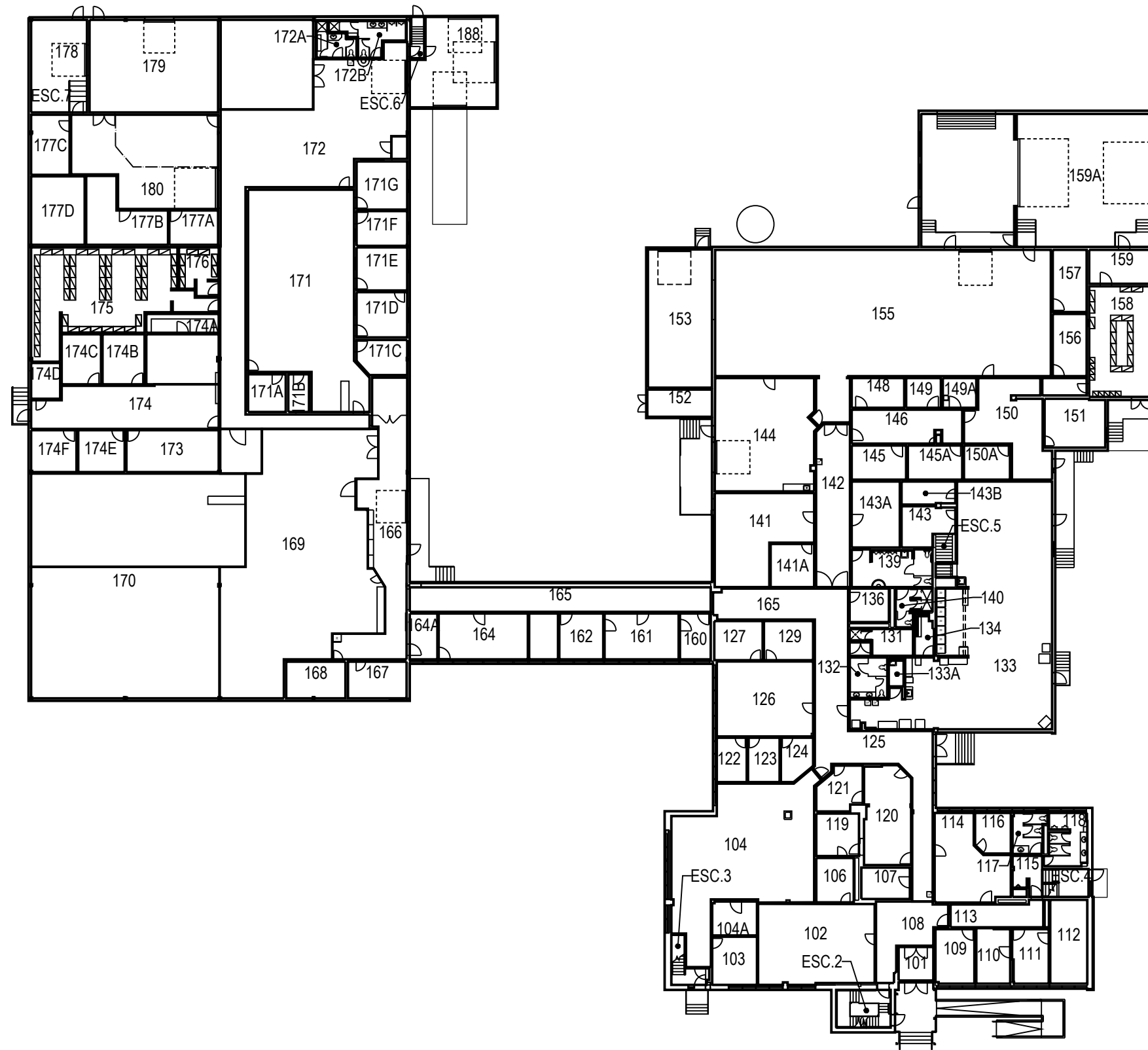
	PROJET: VCMAG038 VALCARTIER	APPROUVÉ	X.X.	
	PROJECT:	PAR:	X.X.	
	FIRST FLOOR	APPROVED:	X.X.	
SUJET:		ÉCHELLE:		
SUBJECT: PREMIER PLANCHER		SCALE:		
		NO. OTP:		
		WBS NO.:		
		NO. DP:		
		PF NO.:		1 / de 1
DATE: 2013/07/24		NO. DESSIN:		
		DWG NO.:		L -V5-9600 - P1



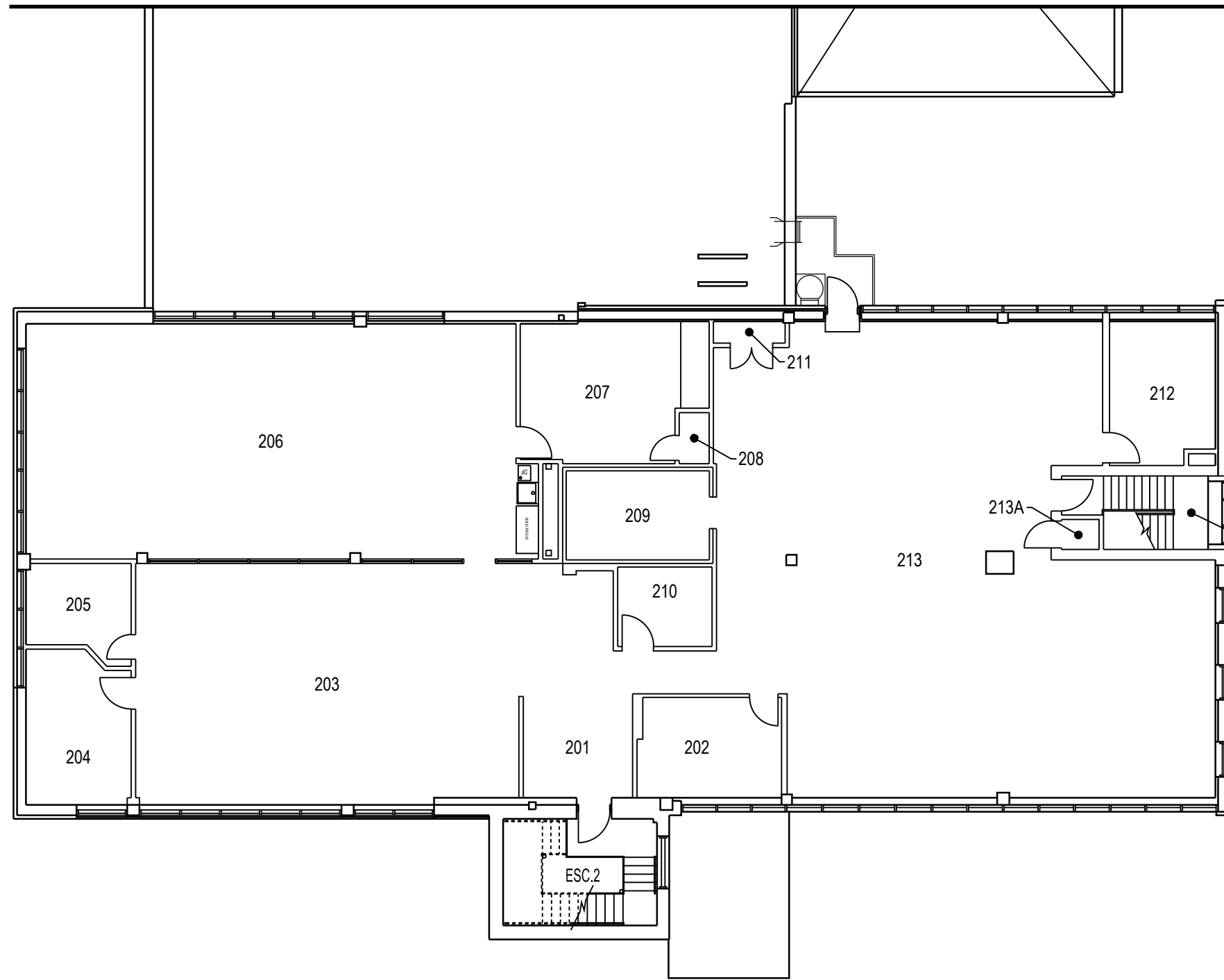
	PROJET: VCMAG044 VALCARTIER	APPROUVÉ	X.X.	
	PROJECT: GARAGE EOD	PAR:	X.X.	
	SUJET: FIRST FLOOR	APPROVED:	X.X.	
	SUBJECT: PREMIER PLANCHER	ÉCHELLE:		
	DATE: 1996/05/28	SCALE:		
		NO. OTP:		
		WBS NO.:		
		NO. DP:		
		PF NO.:		1 de 1
		NO. DESSIN:		
		DWG NO.:		L -V5-2529 - P1



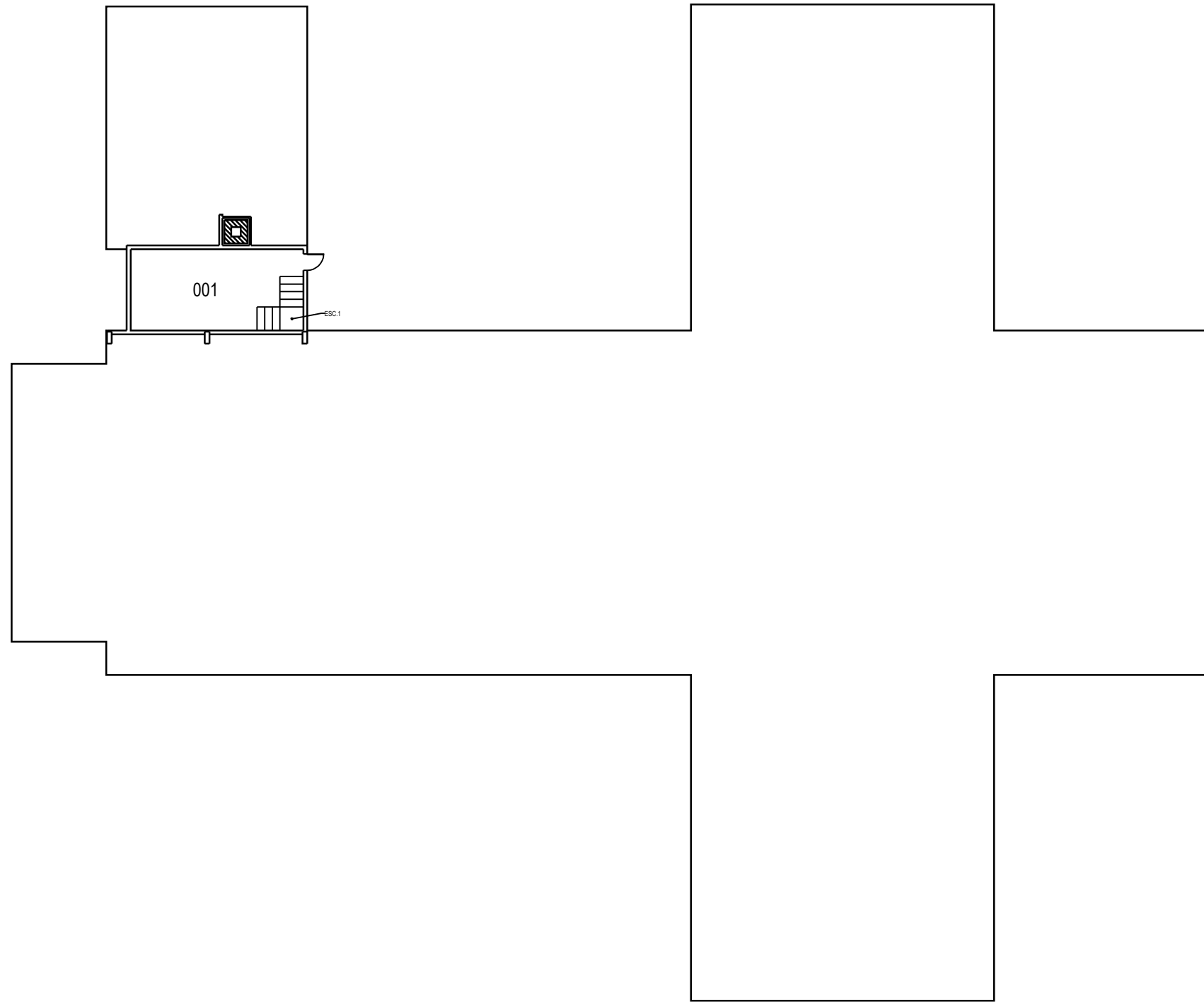
	PROJET: 072 VALCARTIER	APPROUVÉ	
	PROJECT:	PAR:	
	BASEMENT	APPROVED:	
	SUJET:	ÉCHELLE:	
	SUBJECT: SOUS-SOL	SCALE:	
	DATE: 2007/03/23	NO. OTP:	
		WBS NO.:	
		NO. DP:	
		PF NO.:	
		NO. DESSIN:	
		DWG NO.: L-V5-0103-P1	



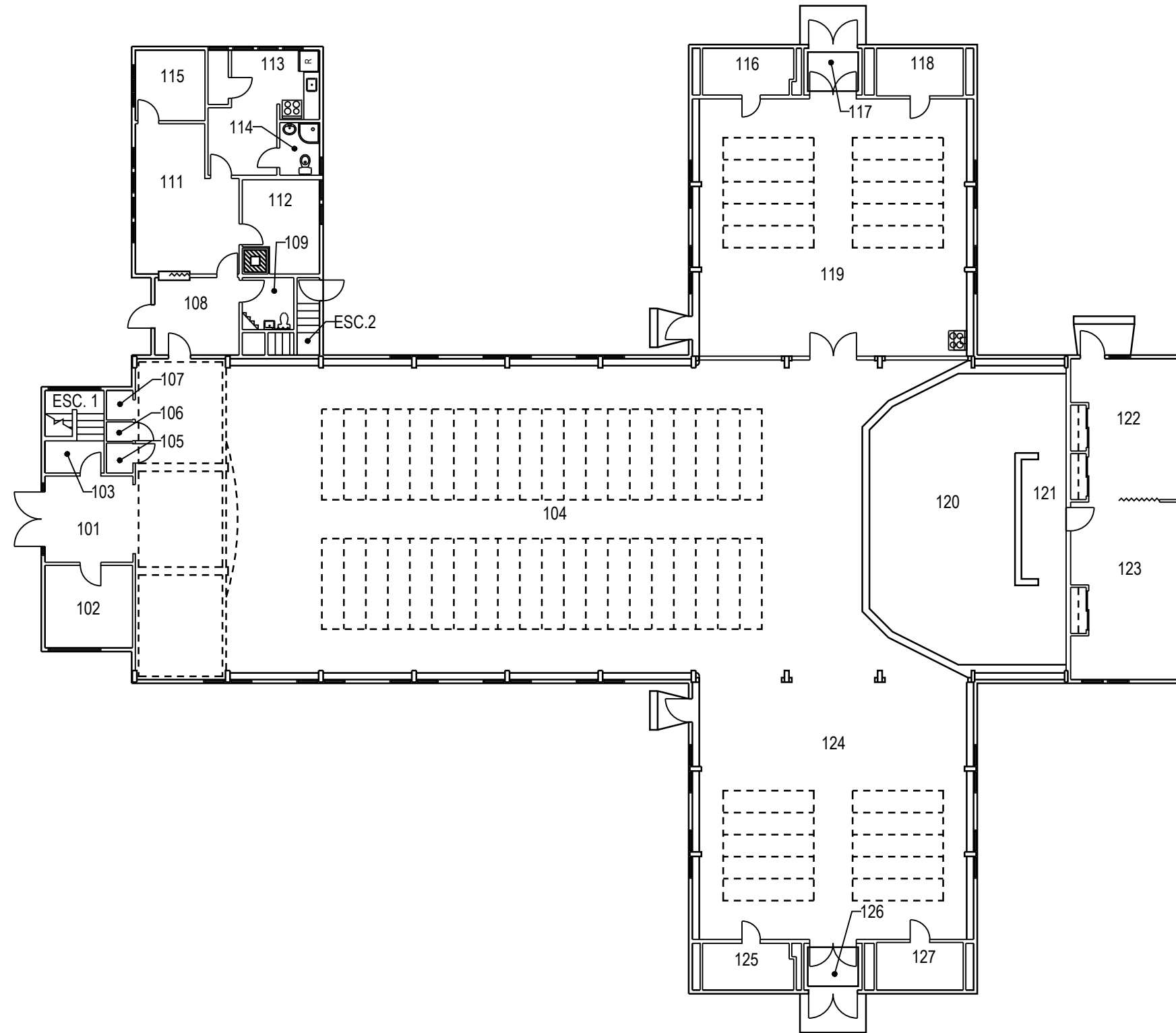
	PROJET: 072 VALCARTIER	APPROUVÉ	
	PROJECT:	PAR:	
	FIRST FLOOR	APPROVED:	
	SUJET:	ÉCHELLE:	
	SUBJECT: PREMIER PLANCHER	SCALE:	
	DATE: 2007/03/23	NO. OTP:	
		WBS NO.:	
		NO. DP:	
		PF NO.:	
		NO. DESSIN:	L-V5-0103-P2
		DWG NO.:	



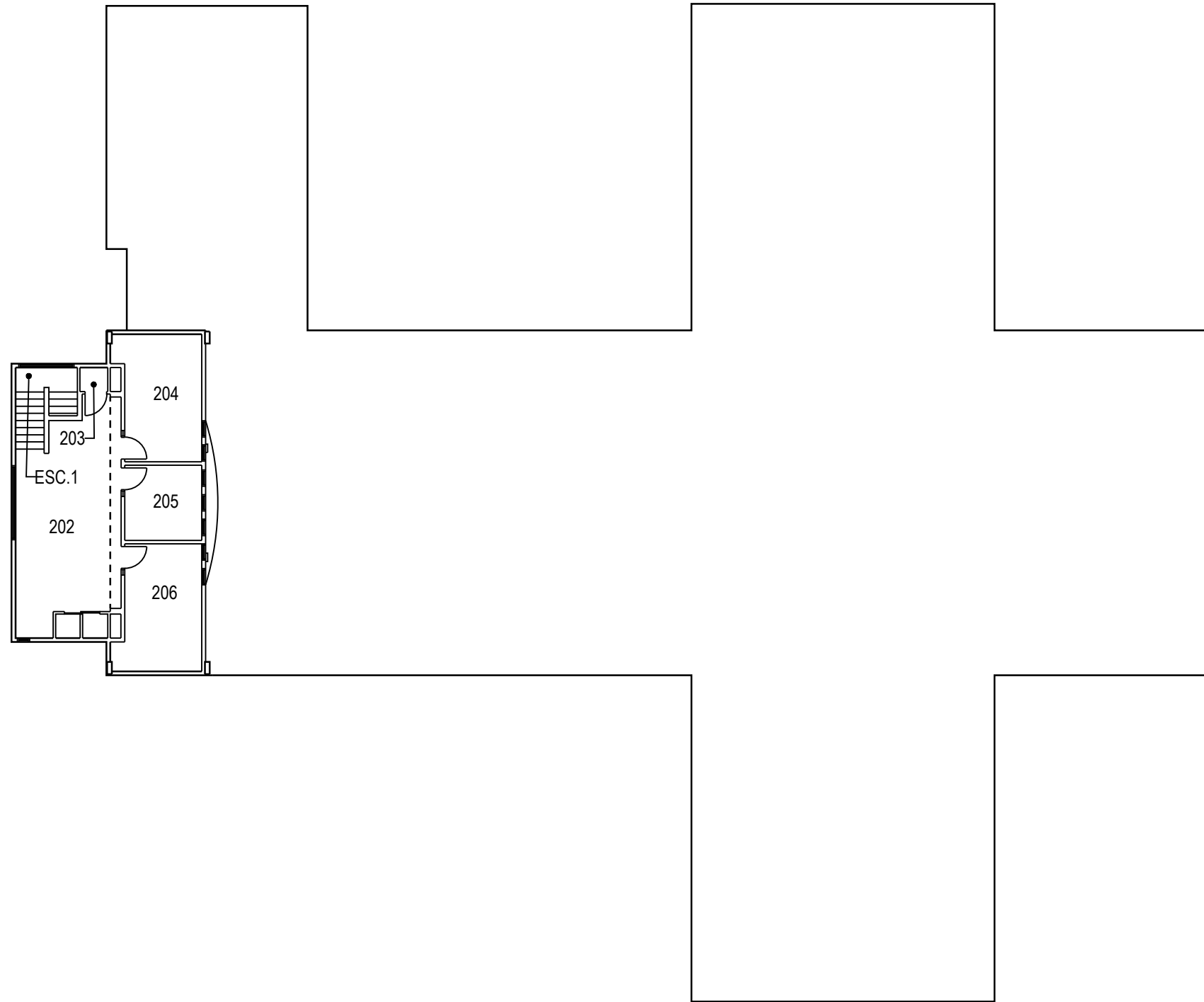
	PROJET: 072 VALCARTIER PROJECT:	APPROUVÉ PAR:	
	SECOND FLOOR	APPROVED:	
	SUJET: SUBJECT: DEUXIÈME PLANCHER	ÉCHELLE: SCALE:	
	DATE: 2007/03/23	NO. OTP: WBS NO.:	
		NO. DP: PF NO.:	3 de 3
		NO. DESSIN: DWG NO.:	L-V5-0103-P3



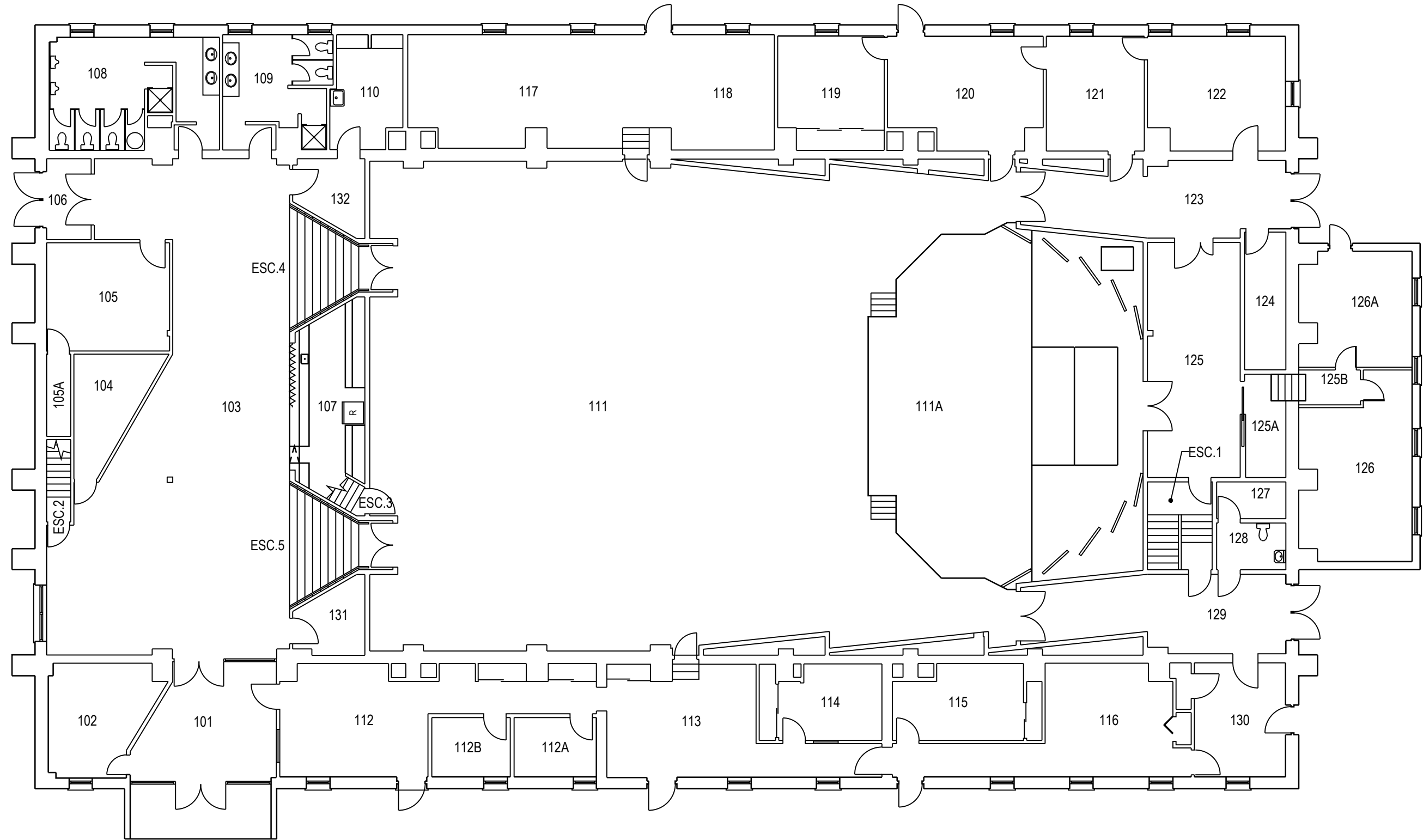
	PROJET: 076 VALCARTIER PROJECT: CHAPELLE CATHOLIQUE CHURCH	APPROUVÉ PAR:	
	SUJET: BASEMENT SUBJECT: SOUS-SOL	APPROVED:	
		ÉCHELLE: SCALE:	
		NO. OTP: WBS NO.:	
		NO. DP: PF NO.:	1 de 3
	DATE: 2007/02/09	NO. DESSIN: DWG NO.:	L-V5-1001-P1



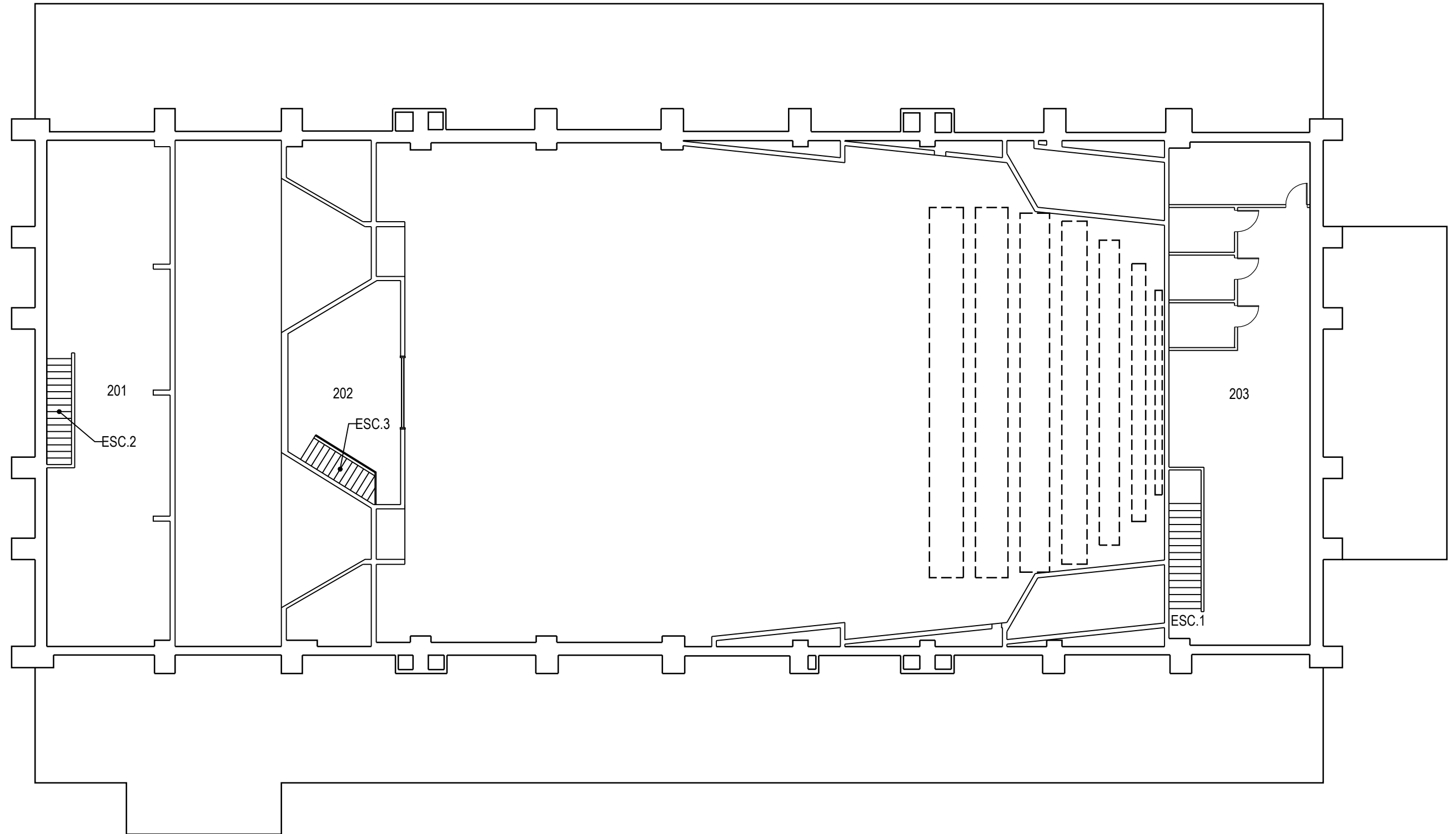
	PROJET: 076 VALCARTIER	APPROUVÉ	
	PROJECT: CHAPELLE CATHOLIQUE CHURCH	PAR:	
	SUJET: FIRST FLOOR	APPROVED:	
	SUBJECT: PREMIER PLANCHER	ÉCHELLE:	
	DATE: 2007/02/09	SCALE:	
		NO. OTP:	
		WBS NO.:	
		NO. DP:	
		PF NO.:	2
		NO. DESSIN:	L-V5-1001-P1
		DWG NO.:	de 3



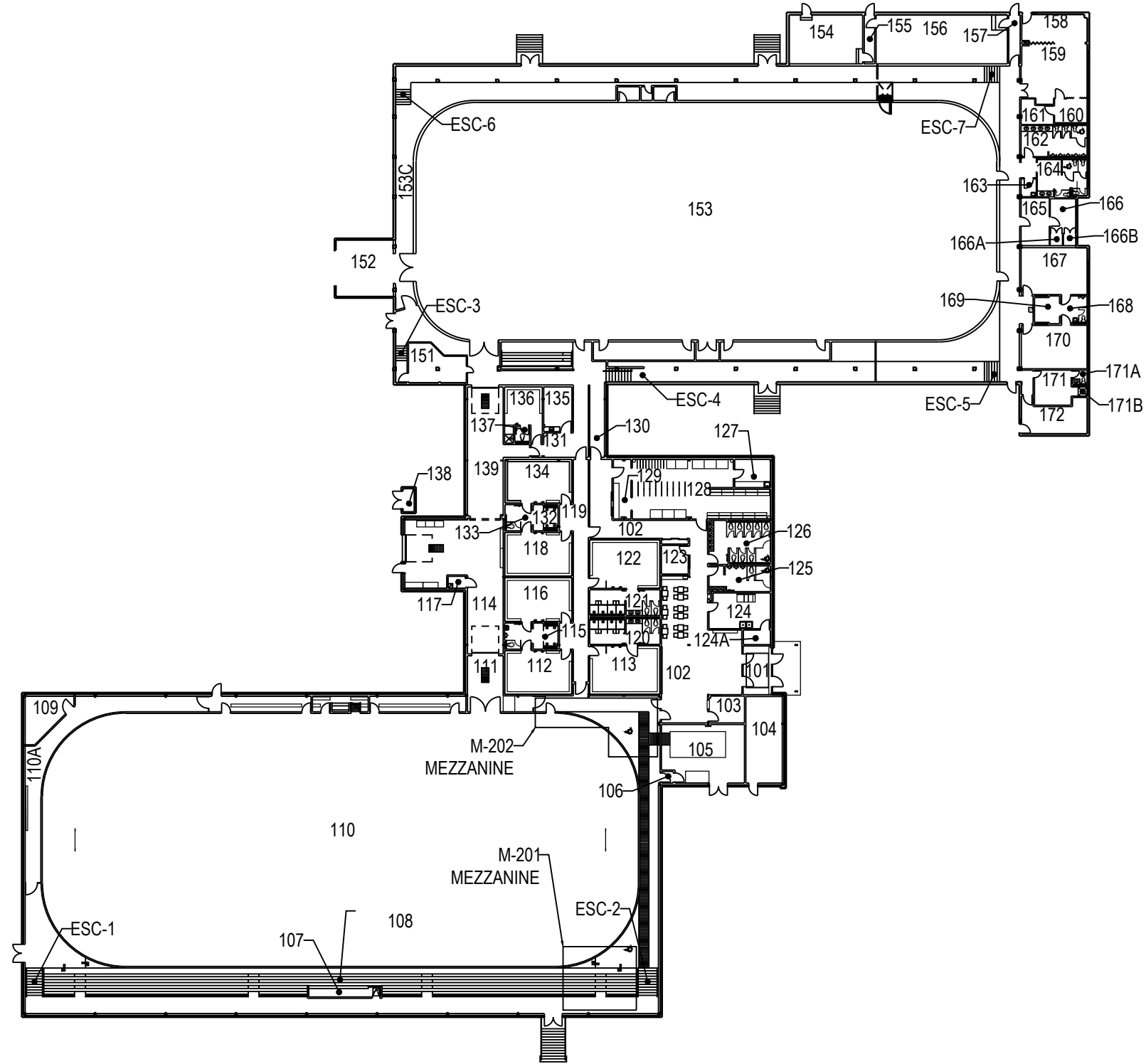
	PROJET: 076 VALCARTIER	APPROUVÉ	
	PROJECT: CHAPELLE CATHOLIQUE CHURCH	PAR:	
	SUJET: SECOND FLOOR	APPROVED:	
	SUBJECT: DEUXIÈME PLANCHER	ÉCHELLE:	
	DATE: 2007/02/09	SCALE:	
	NO. OTP:		
	WBS NO.:		
	NO. DP:		
	PF NO.:		3
	NO. DESSIN:		de 3
	DWG NO.:	L-V5-1001-P3	



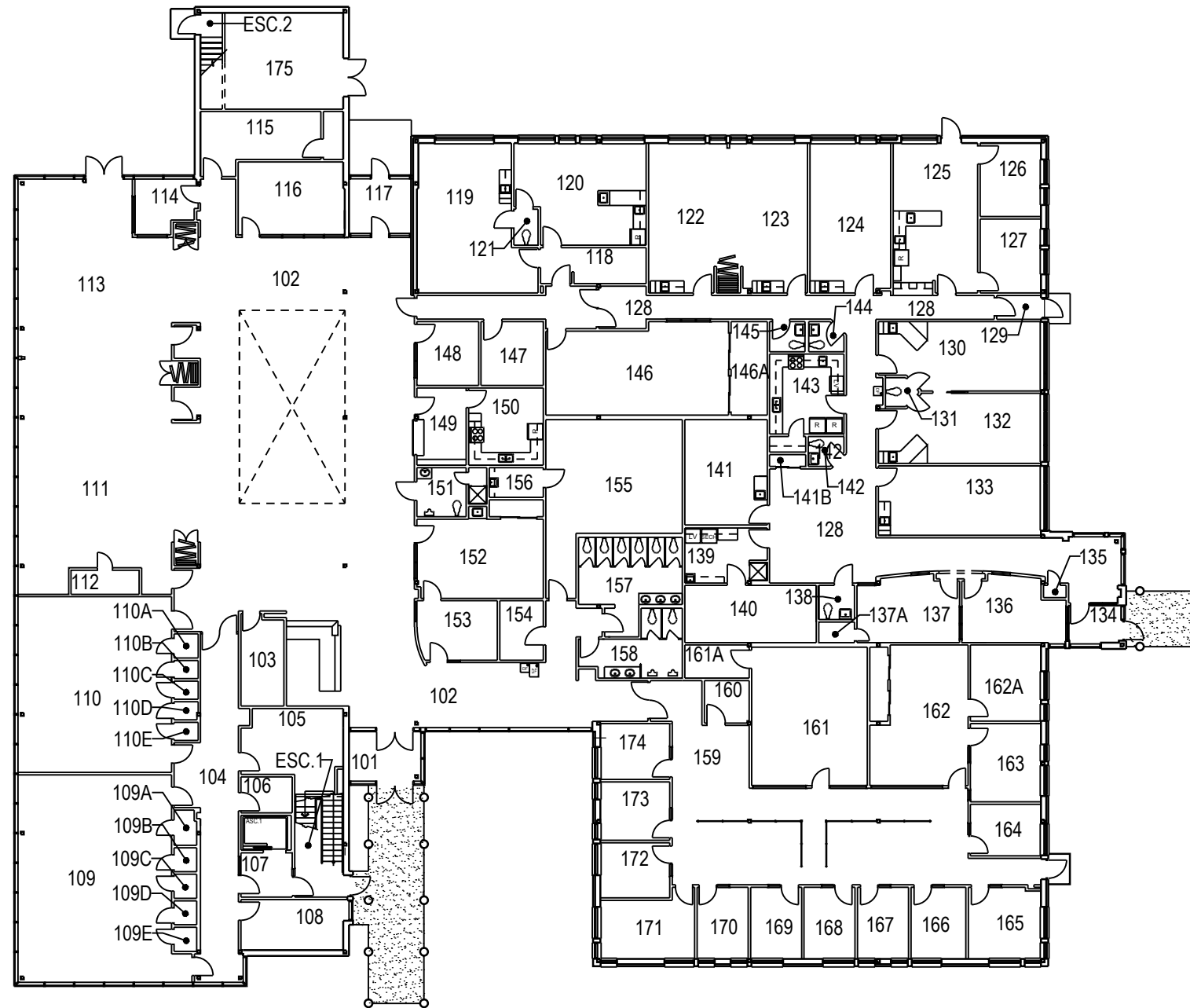
	PROJET: 085 VALCARTIER	APPROUVÉ	
	PROJECT: THÉÂTRE	PAR:	
	FIRST FLOOR	APPROVED:	
	SUJET:	ÉCHELLE:	
	SUBJECT: PREMIER PLANCHER	SCALE:	
DATE: 2006/11/23		NO. OTP:	
		WBS NO.:	
		NO. DP:	
		PF NO.:	
		NO. DESSIN:	
		DWG NO.:	L-V5-8909-P1



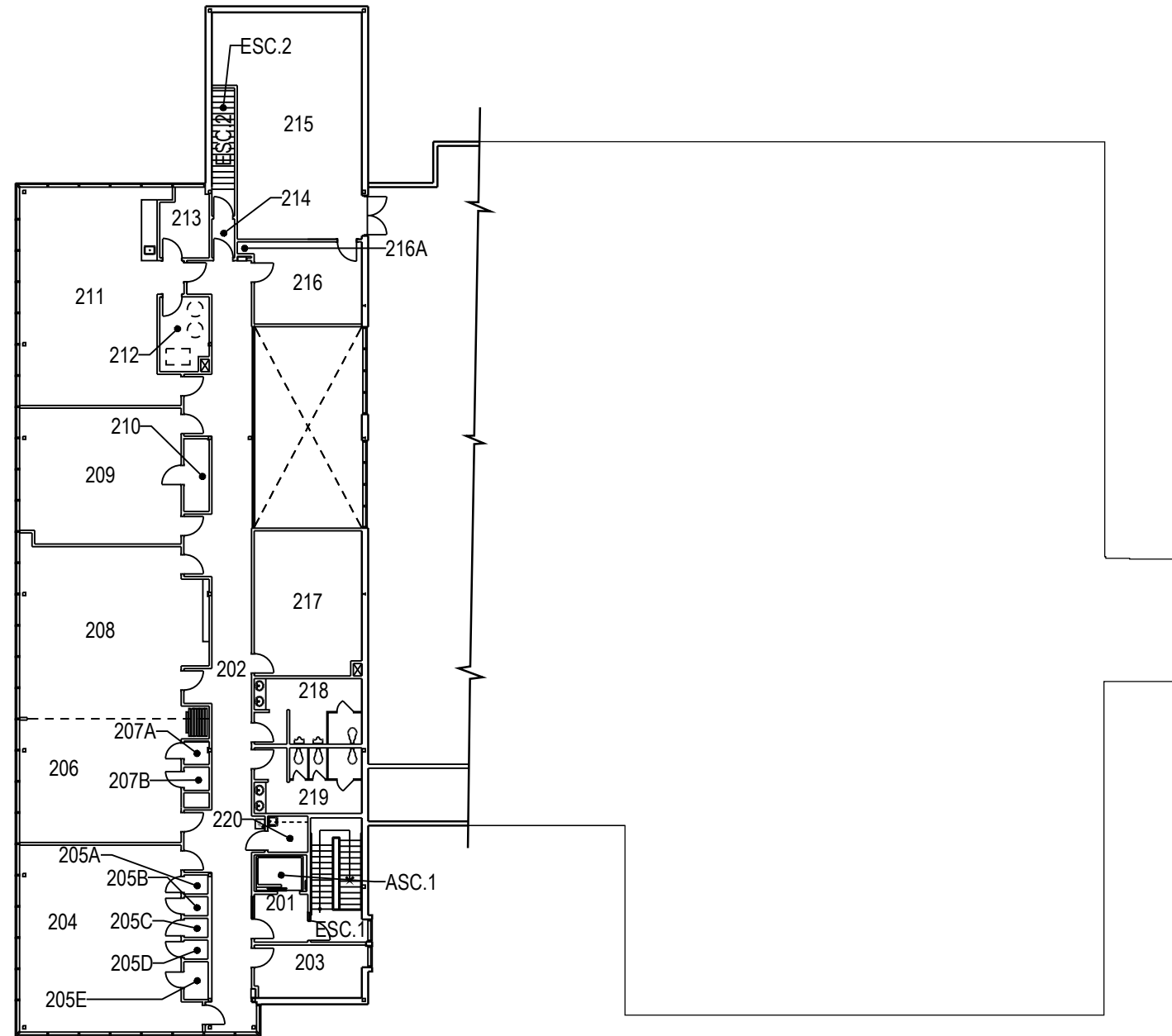
	PROJET: 085 VALCARTIER PROJECT: THÉÂTRE	APPROUVÉ PAR:	
	SUJET: SECOND FLOOR SUBJECT: DEUXIÈME PLANCHER (MEZZANINES)	APPROVED:	
	DATE: 2006/11/23	ÉCHELLE: SCALE:	
		NO. OTP: WBS NO.:	
		NO. DP: PF NO.:	2 de 2
		NO. DESSIN: DWG NO.:	L-V5-8909-P2



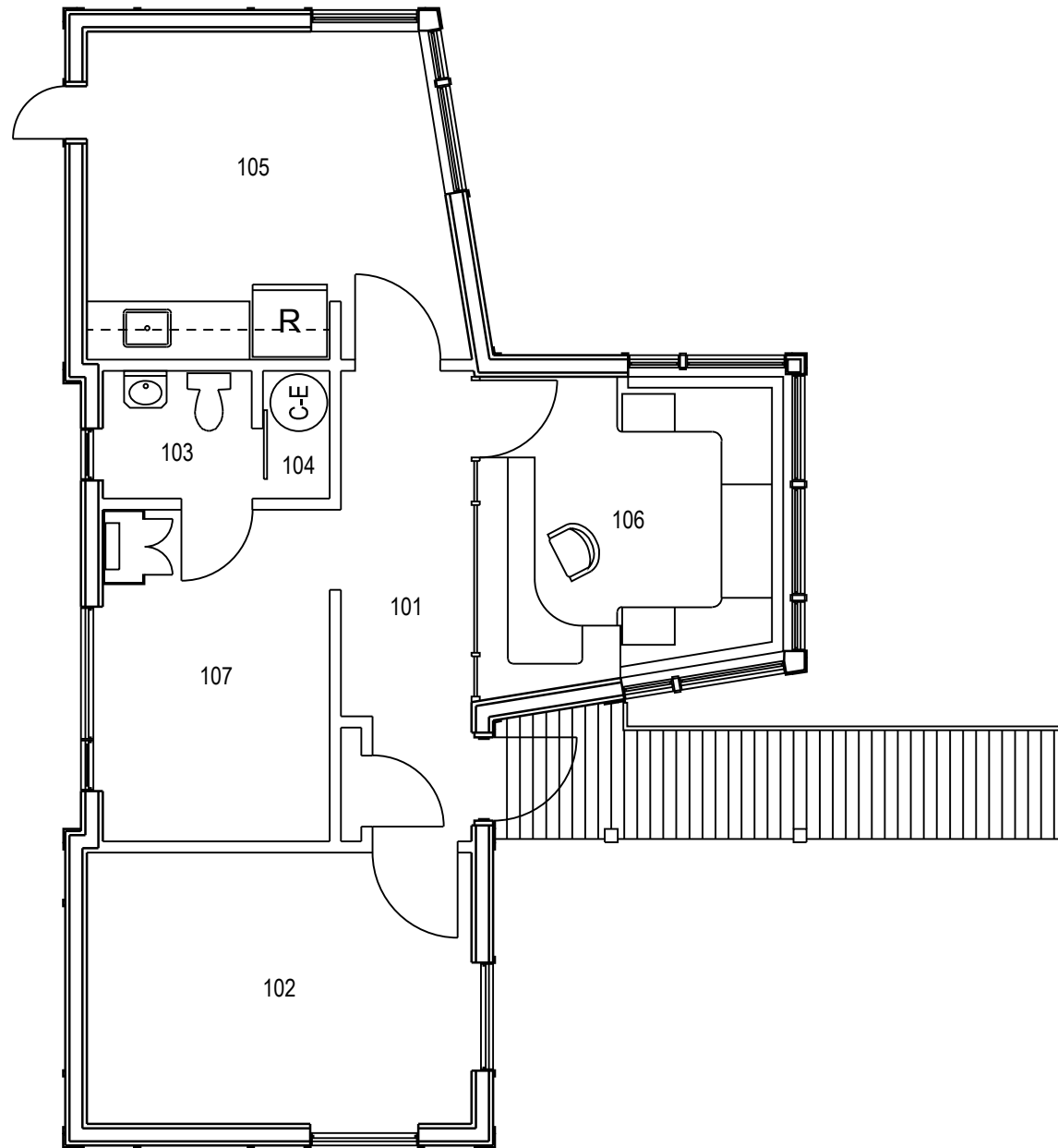
	PROJET: 087 VALCARTIER ET 87A	APPROUVÉ	
	PROJECT: ARÉNA CLÉMENT BOULANGER	PAR:	
	FIRST FLOOR	APPROVED:	
	SUJET: PREMIER PLANCHER	ÉCHELLE:	
		SCALE:	
		NO. OTP:	
		WBS NO.:	
		NO. DP:	
		PF NO.:	1
		NO. DESSIN:	
		DWG NO.:	L-V5-8901-P1
	DATE: 1998/07/12		



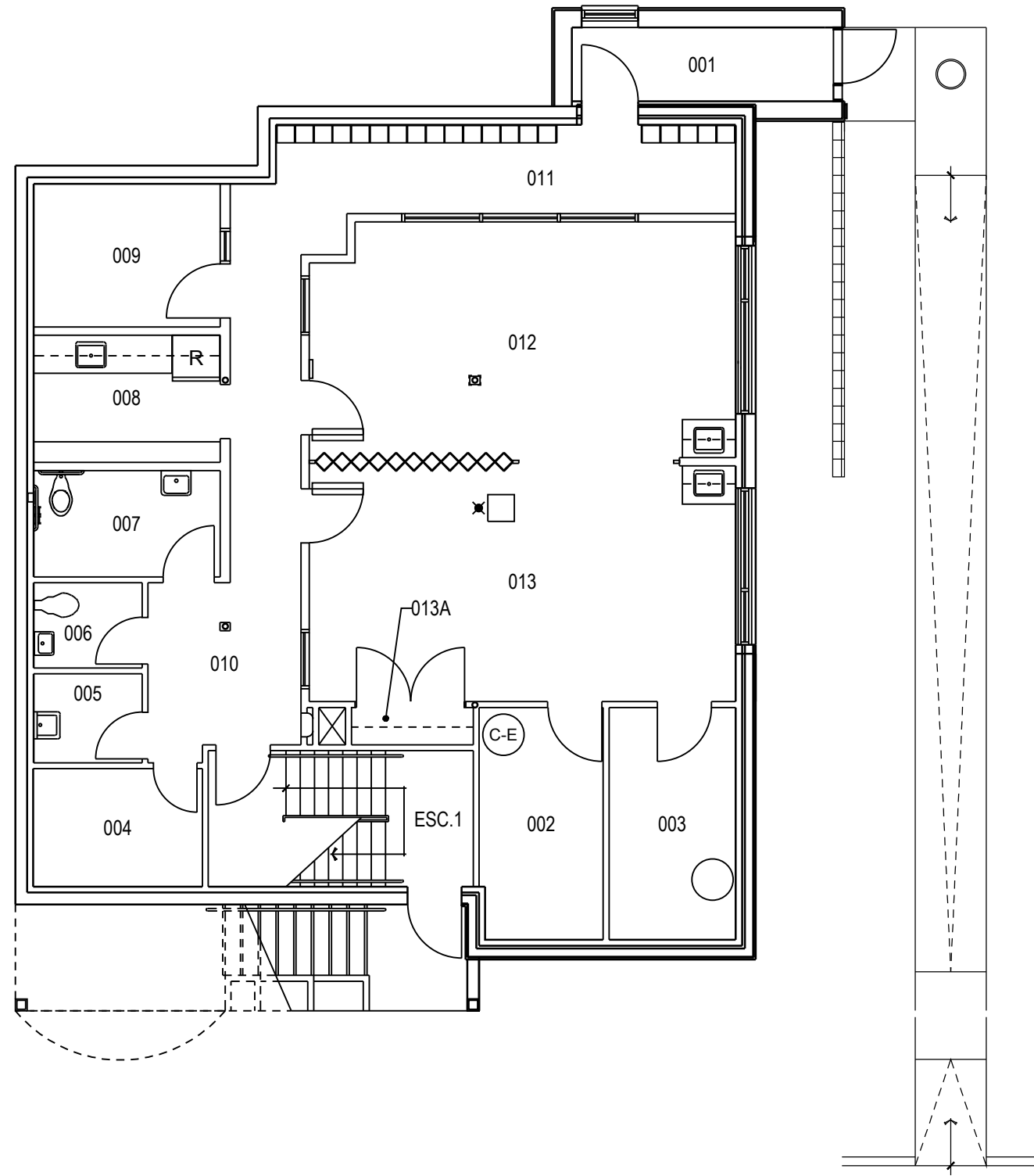
	PROJET: 093 VALCARTIER	APPROUVÉ	
	PROJECT: CENTRE COMMUNAUTAIRE	PAR:	
	SUJET: FIRST FLOOR	APPROVED:	
	SUBJECT: PREMIER PLANCHER	ÉCHELLE:	
	DATE: 2007/05/15	SCALE:	
		NO. SRT:	
		WBS NO.:	
		NO. DP:	
		PF NO.:	
		NO. DESSIN:	
		DWG NO.:	L-V5-1301-P1



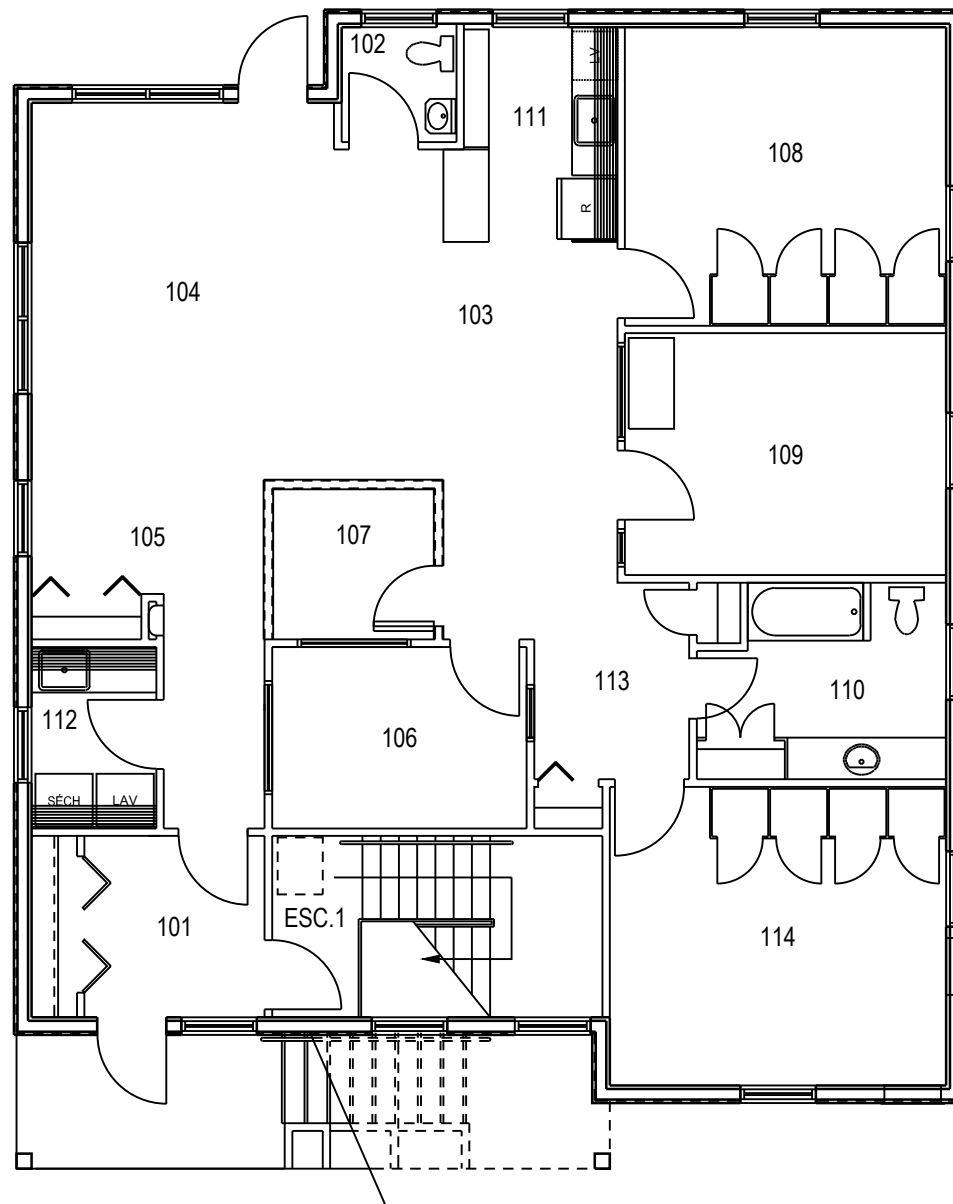
	PROJET: 093 VALCARTIER	APPROUVÉ	
	PROJECT: DESCRIPTION	PAR:	
	SECOND FLOOR	APPROVED:	
SUJET:	DEUXIÈME PLANCHER	ÉCHELLE:	
SUBJECT:		SCALE:	
		NO. OTP:	
		WBS NO.:	
		NO. DP:	
		PF NO.:	2
		NO. DESSIN:	L-V5-1301-P1
DATE: 2007/05/15		DWG NO.:	



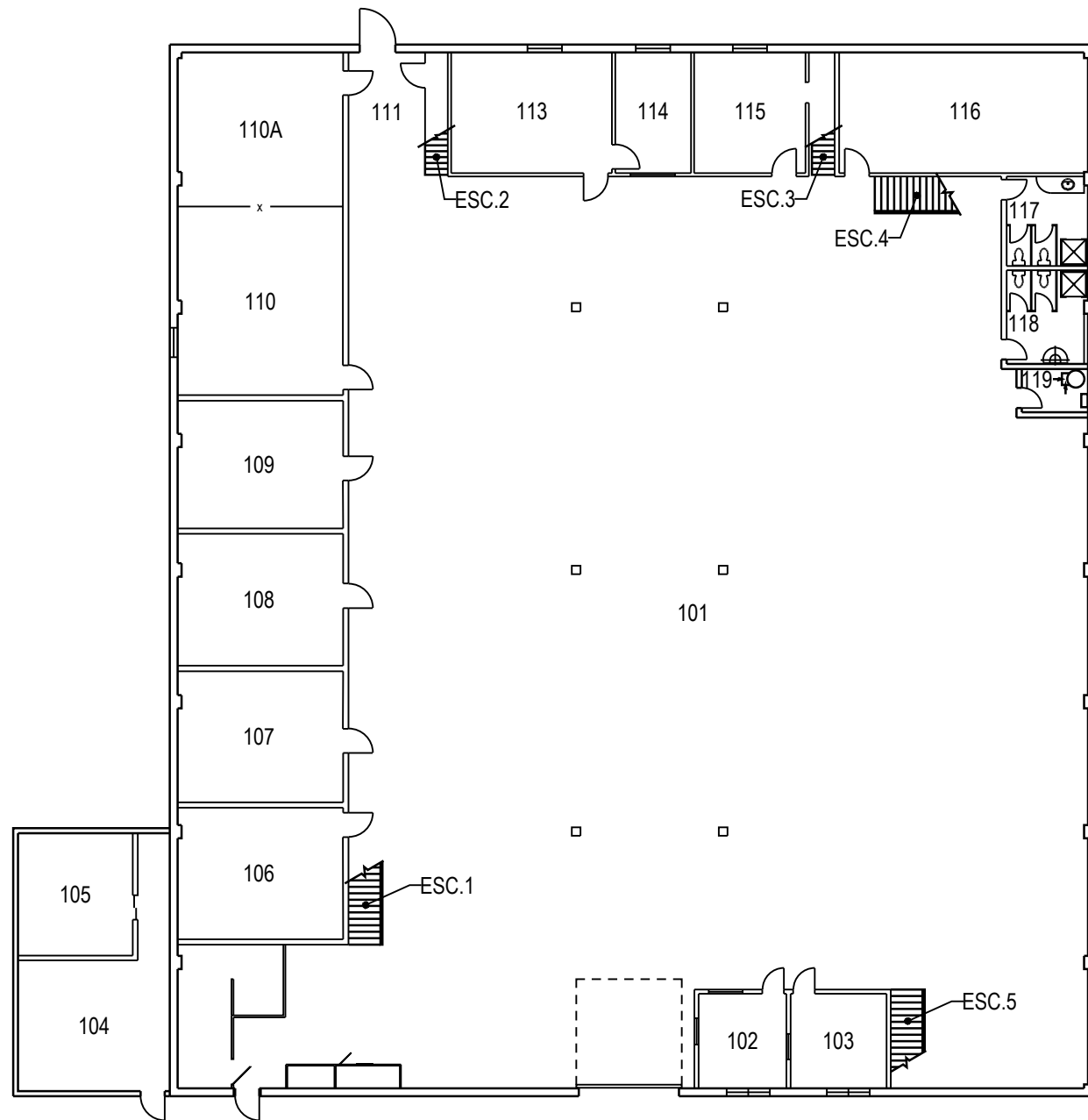
	PROJET: 097FNP VALCARTIER PROJECT:	APPROUVÉ PAR:	
	SUJET: FIRST FLOOR SUBJECT: PREMIER PLANCHER	APPROVED:	
	DATE: 2013/04/30	ÉCHELLE: SCALE:	
		NO. OTP: WBS NO.:	
		NO. DP: PF NO.:	1 de 1
		NO. DESSIN: DWG NO.:	L-V5-2621-P1



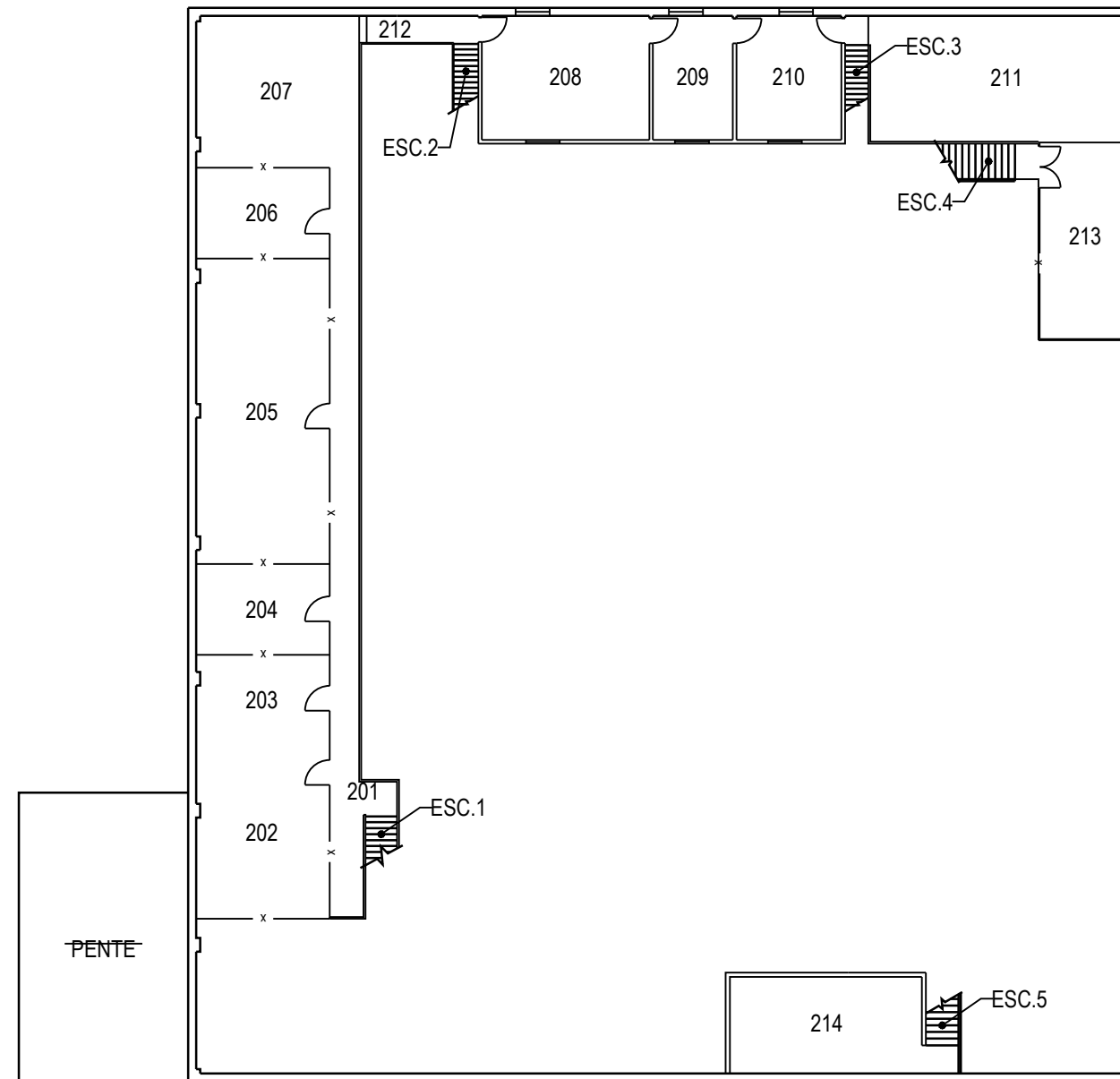
	PROJET: 098 VALCARTIER PROJECT:	APPROUVÉ PAR:	
	SUJET: BASEMENT SUBJECT: SOUS-SOL	APPROVED:	
	DATE: 2004/23/31	ÉCHELLE: SCALE:	
		NO. OTP: WBS NO.:	
		NO. DP: PF NO.:	1 de 2
		NO. DESSIN: DWG NO.:	L-V5-1302-P1



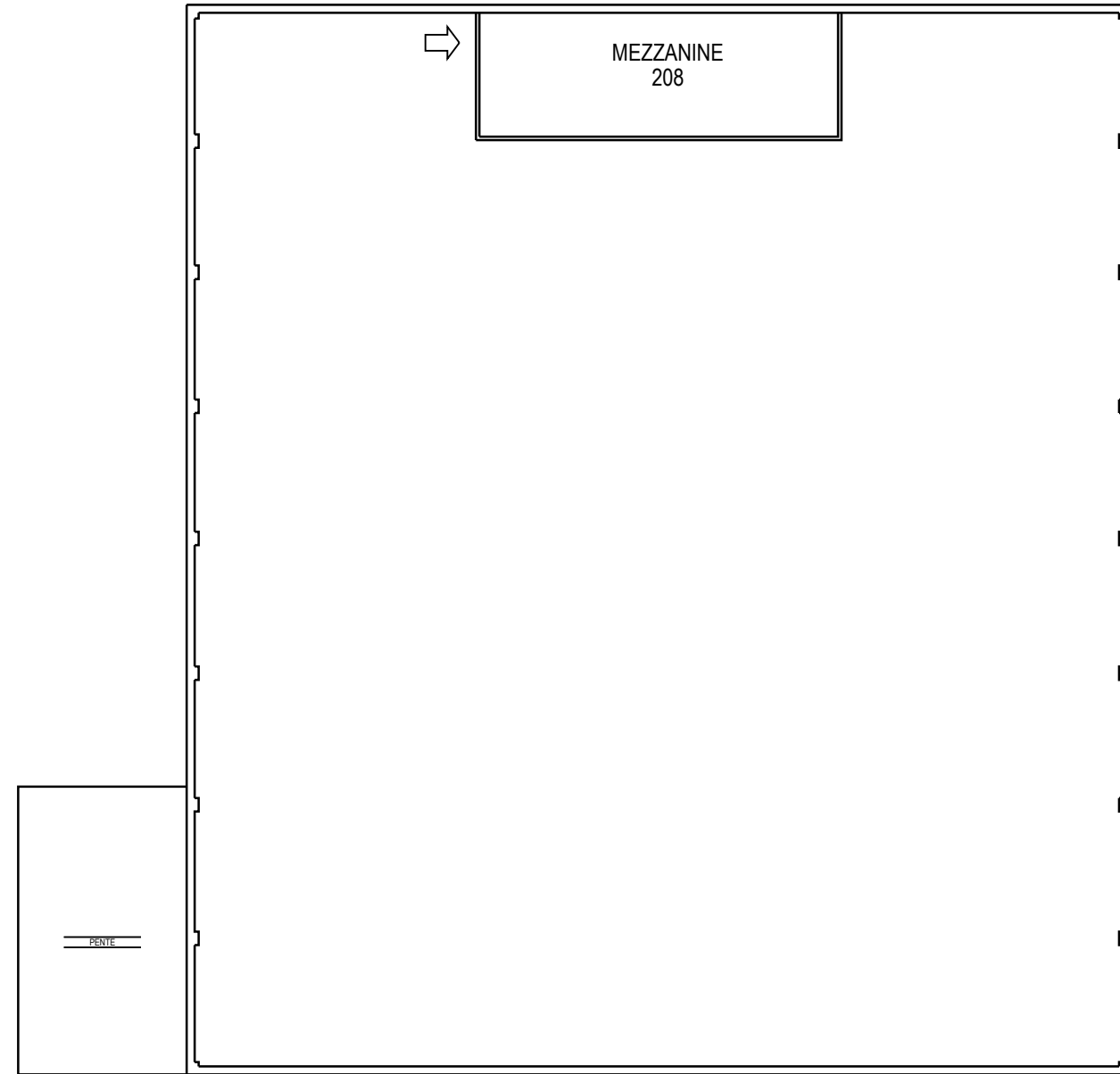
	PROJET: 098 VALCARTIER PROJECT:	APPROUVÉ PAR:	
	FIRST FLOOR	APPROVED:	
	SUJET: SUBJECT: PREMIER PLANCHER	ÉCHELLE: SCALE:	
	DATE: 2004/23/31	NO. OTP: WBS NO.:	
		NO. DP: PF NO.:	2 de 2
		NO. DESSIN: DWG NO.:	L-V5-1302-P2



	PROJET: 103 VALCARTIER	APPROUVÉ	
	PROJECT: EXERCICES	PAR:	
	FIRST FLOOR	APPROVED:	
	SUJET: PREMIER PLANCHER	ÉCHELLE:	
	DATE: 2013/07/02	SCALE:	
		NO. OTP:	
		WBS NO.:	
		NO. DP:	
		PF NO.:	1
		NO. DESSIN:	L-V5-2509-P1
		DWG NO.:	de 3

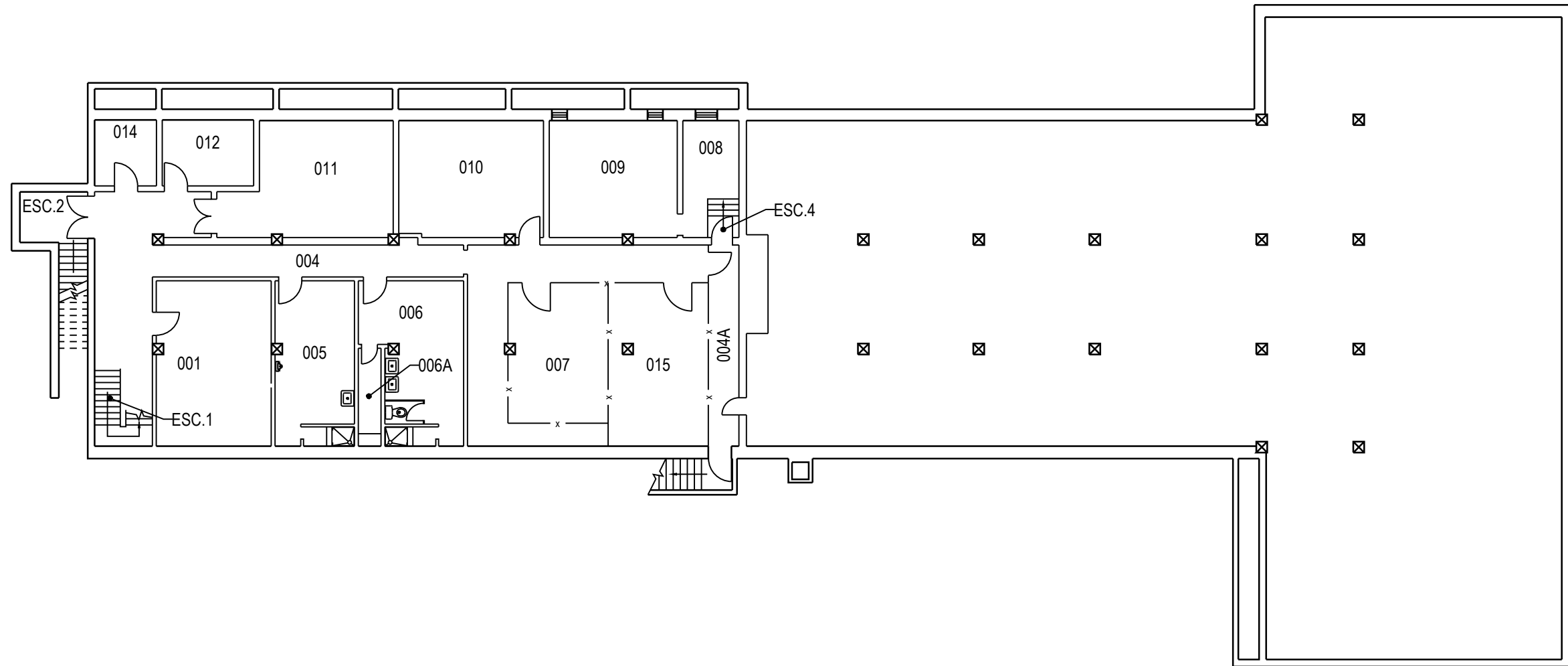


	PROJET: 103 VALCARTIER PROJECT: EXERCICES	APPROUVÉ PAR:	
	SUJET: SECOND FLOOR SUBJECT: DEUXIÈME PLANCHER	APPROVED:	
	DATE: 2013/07/02	ÉCHELLE: SCALE:	
		NO. OTP: WBS NO.:	
		NO. DP: PF NO.:	2 de 3
		NO. DESSIN: DWG NO.:	L-V5-2509-P2

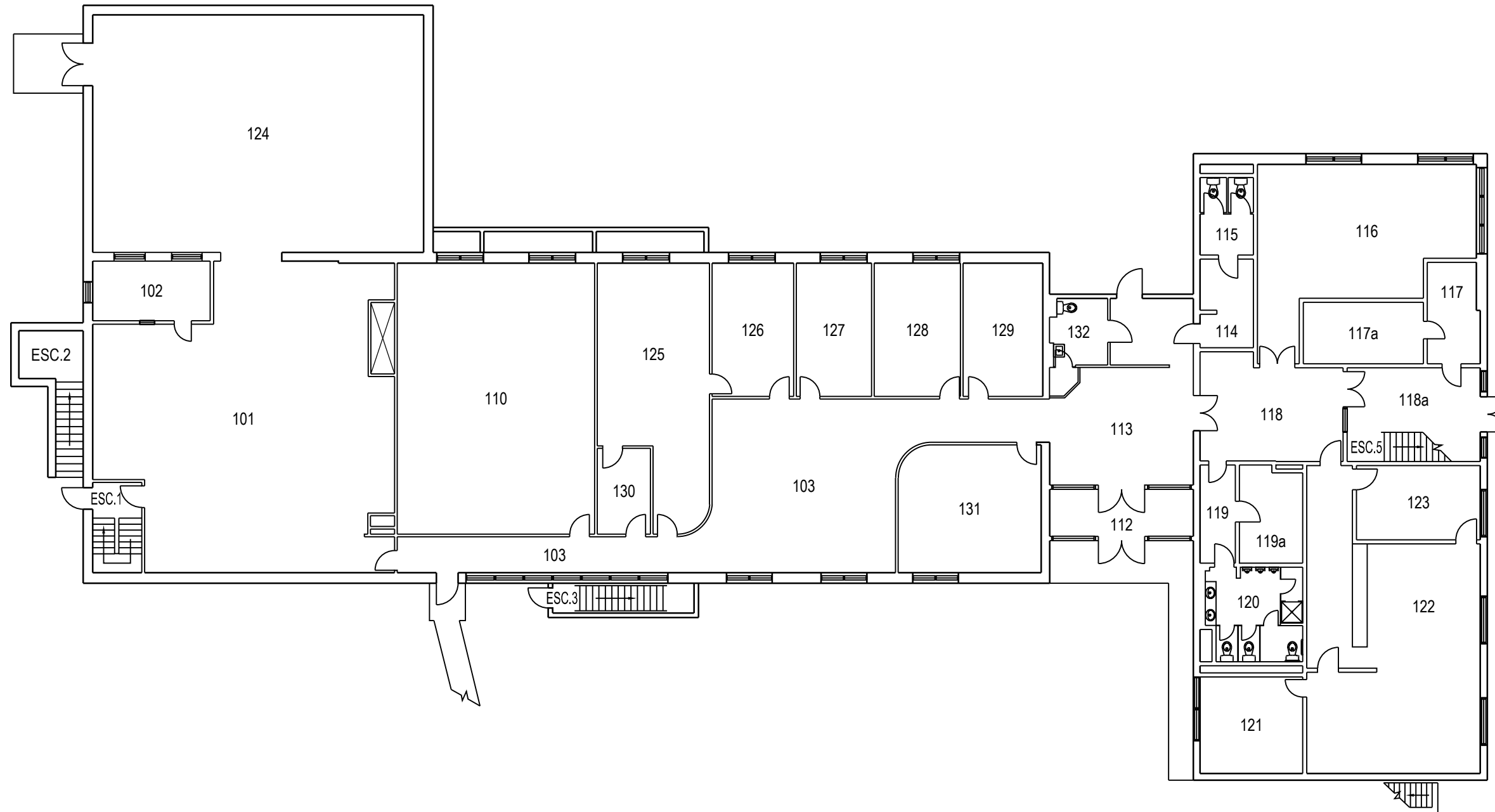


MEZZANINE

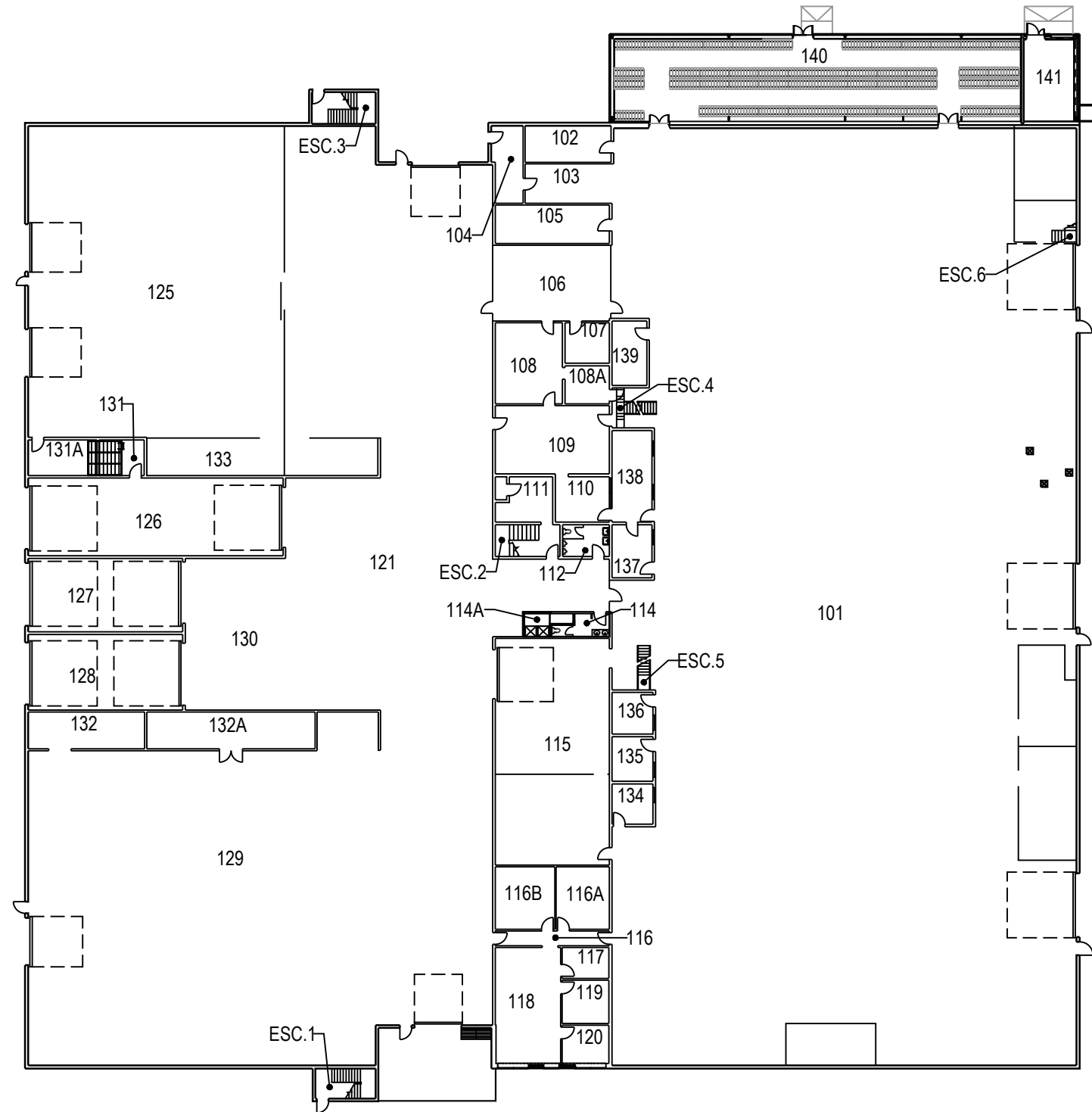
	PROJET: 103 VALCARTIER PROJECT:	APPROUVÉ PAR:	
	SUJET: MEZZANINE SUBJECT:	APPROVED:	
	DATE: 2013/07/02	ÉCHELLE: SCALE:	
		NO. OTP: WBS NO.:	
		NO. DP: PF NO.:	3 de 3
		NO. DESSIN: DWG NO.:	L-V5-2509-P3



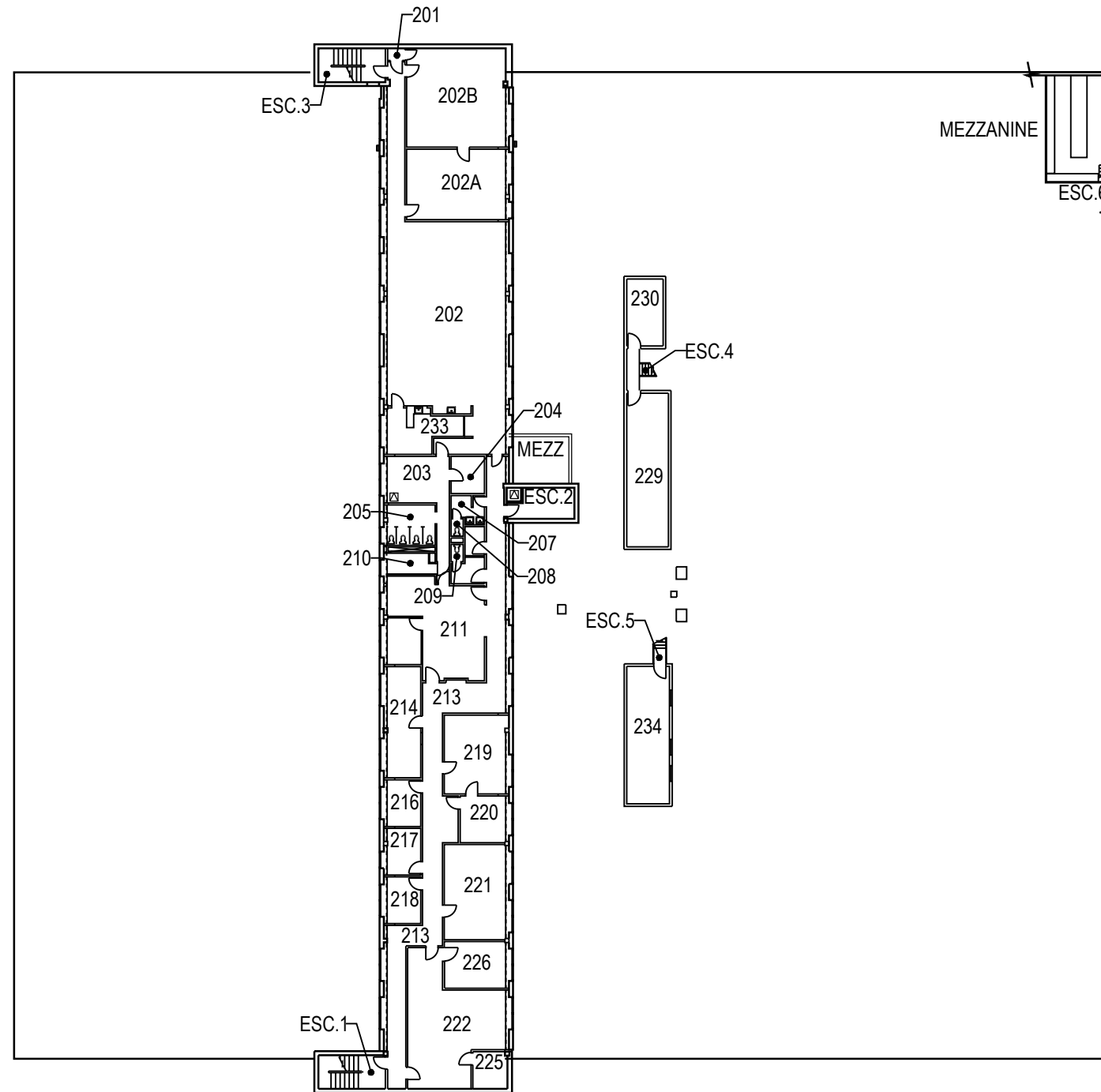
	PROJET: 104 VALCARTIER	APPROUVÉ	
	PROJECT: ADMINISTRATION 5IÈME AMBULANCE	PAR:	
	SUJET: BASEMENT	APPROVED:	
	SUBJECT: SOUS-SOL	ÉCHELLE:	
		SCALE:	
		NO. OTP:	
		WBS NO.:	
		NO. DP:	
		PF NO.:	1
		NO. DESSIN:	
		DWG NO.:	L-V5-4702-P1
	DATE: 2006/10/25		



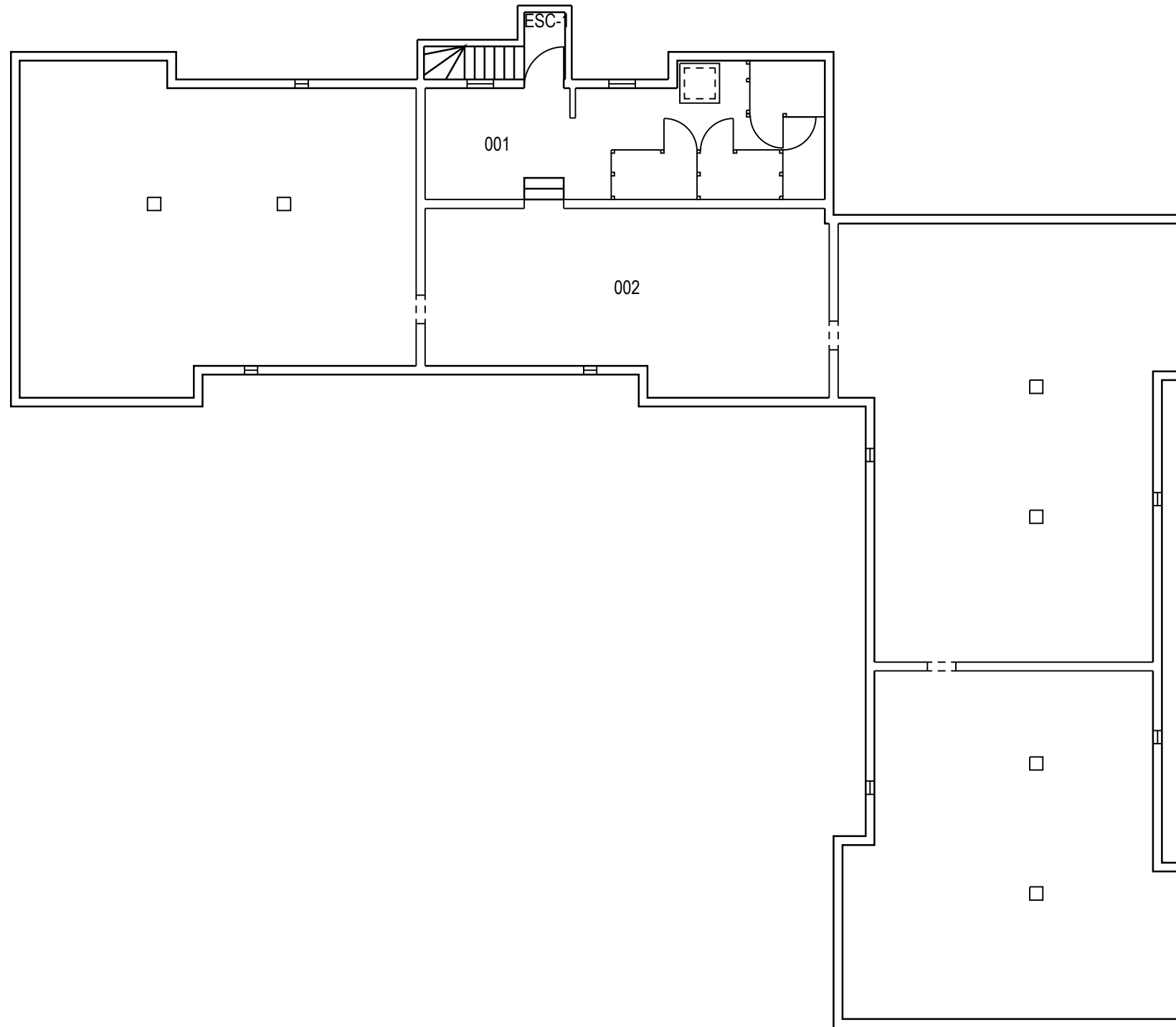
	PROJET: 104 VALCARTIER PROJECT: ADMINISTRATION 5IÈME AMBULANCE	APPROUVÉ PAR: APPROVED:	
	SUJET: FIRST FLOOR SUBJECT: PREMIER PLANCHER	ÉCHELLE: SCALE:	
	DATE: 2006/10/25	NO. OTP: WBS NO.:	
		NO. DP: PF NO.:	2 de 2
		NO. DESSIN: DWG NO.:	L-V5-4702-P2



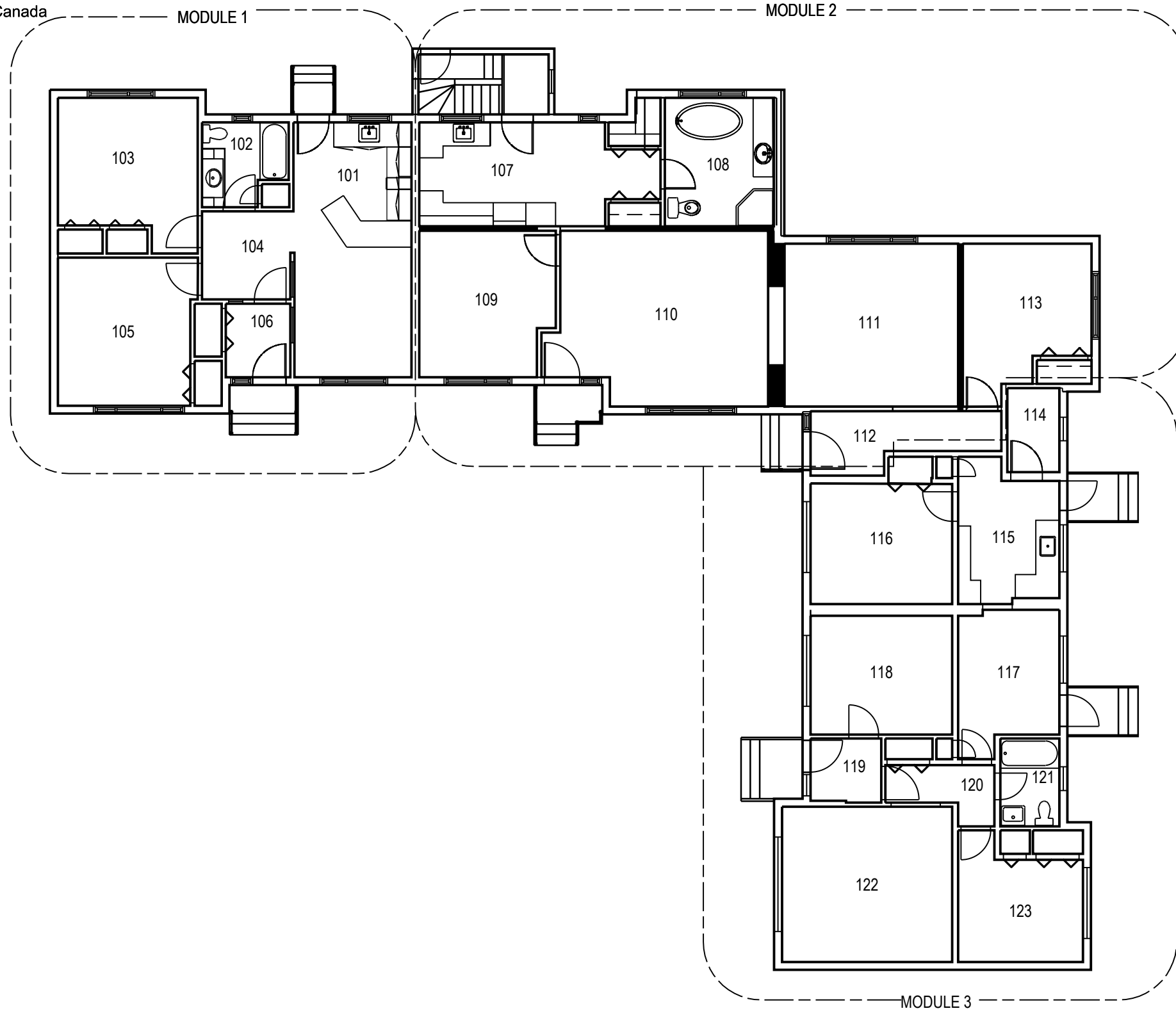
	PROJET: 110 VALCARTIER PROJECT: SERVICE TRANSPORT	APPROUVÉ PAR: APPROVED:	
	SUJET: FIRST FLOOR SUBJECT: PREMIER PLANCHER	ÉCHELLE: SCALE:	
	DATE: 2012/12/12	NO. OTP: WBS NO.:	
		NO. DP: PF NO.:	1 de 2
		NO. DESSIN: DWG NO.:	L-V5-2507-P1



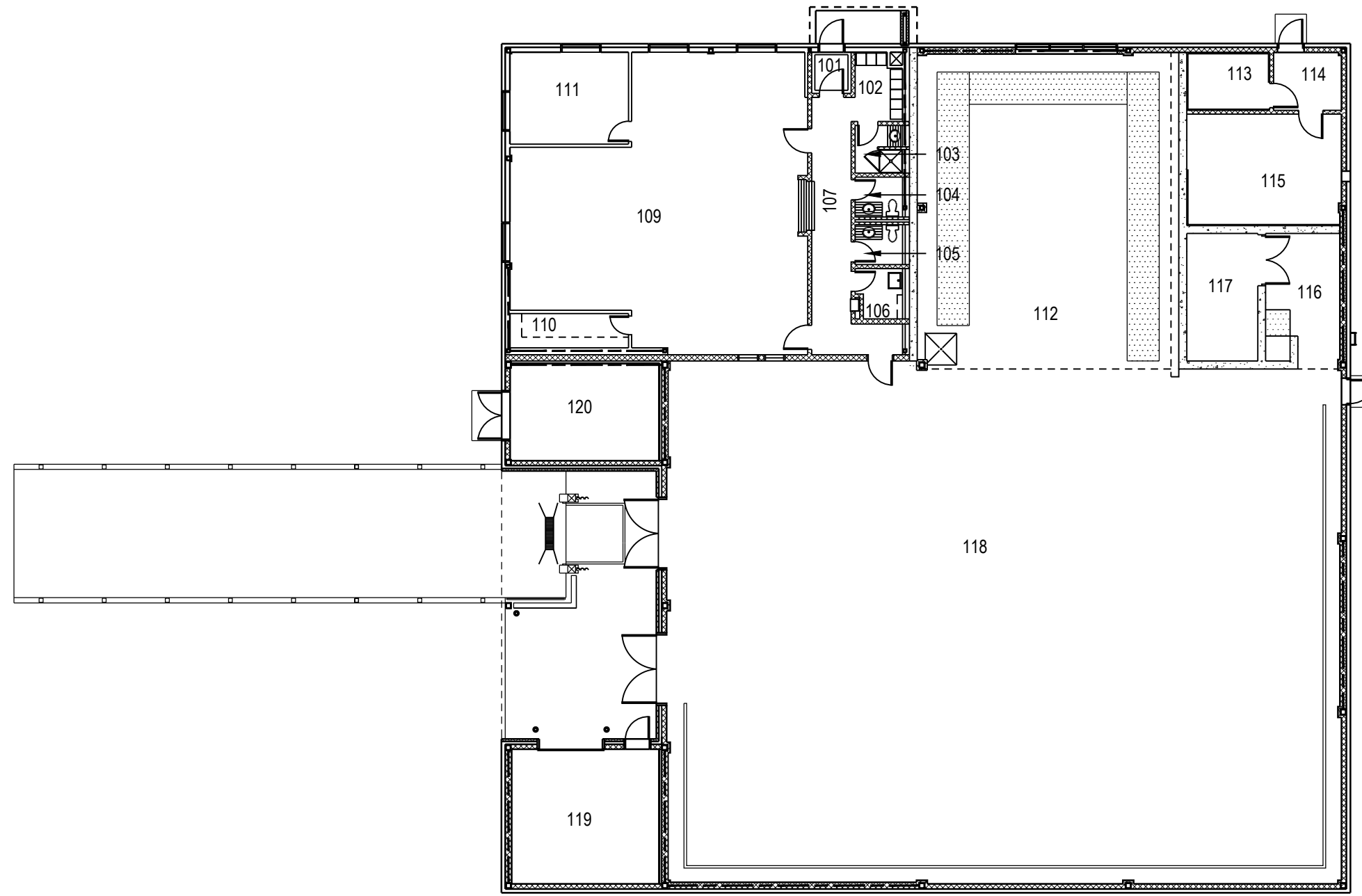
	PROJET: 110 VALCARTIER	APPROUVÉ	
	PROJECT: SERVICE TRANSPORT	PAR:	
	SUJET: SECOND FLOOR	APPROVED:	
	SUBJECT: DEUXIÈME PLANCHER	ÉCHELLE:	
	DATE: 2012/12/12	SCALE:	
		NO. OTP:	
		WBS NO.:	
		NO. DP:	
		PF NO.:	2
		NO. DESSIN:	L-V5-2507-P2
		DWG NO.:	de 2



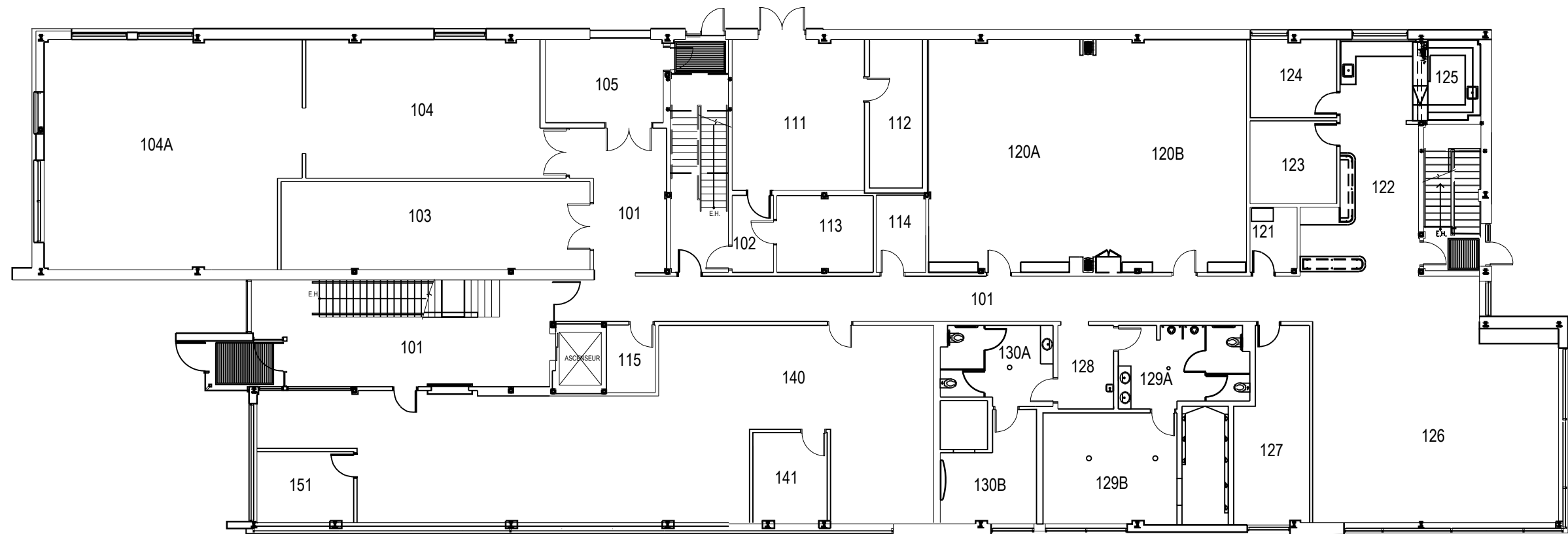
	PROJET: 117 VALCARTIER PROJECT:	APPROUVÉ PAR:	
	SUJET: SOUS-SOL BASEMENT SUBJECT:	APPROVED:	
	DATE: 2008/07/11	ÉCHELLE: SCALE:	
		NO. OTP: WBS NO.:	
		NO. DP: PF NO.:	1 de 2
		NO. DESSIN: DWG NO.:	L-V5-6610-P1



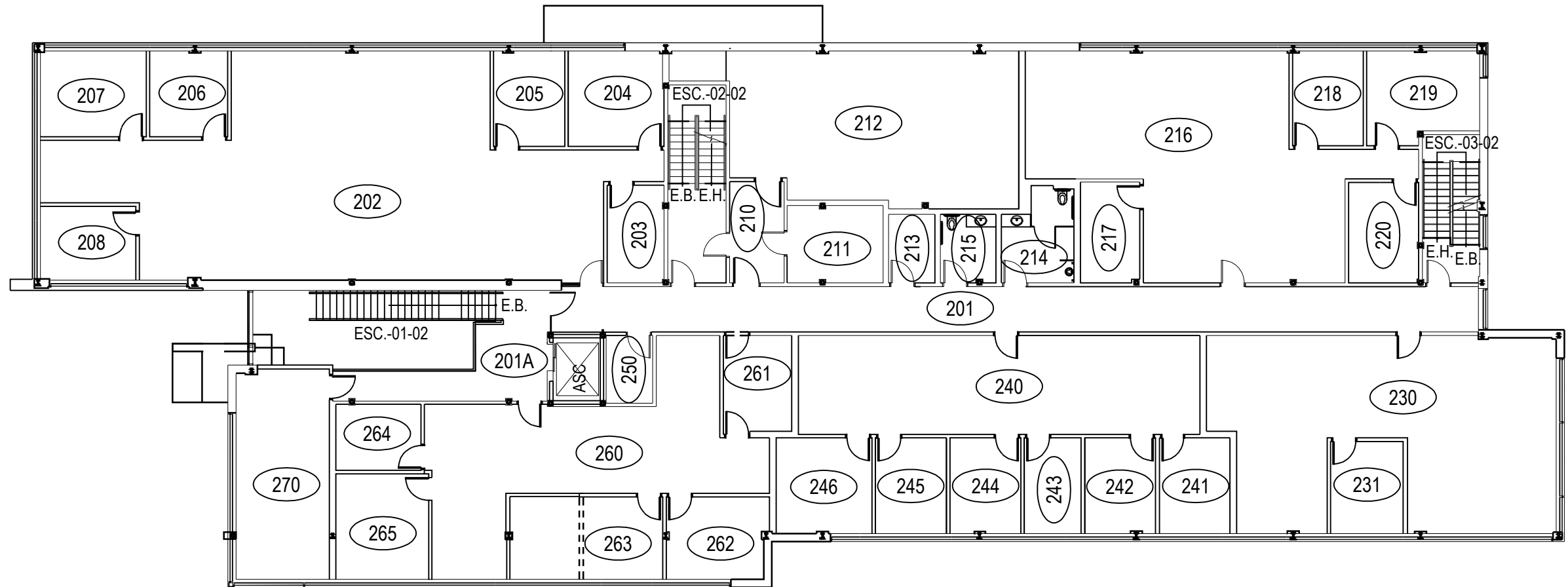
	PROJET: 117 VALCARTIER	APPROUVÉ	
	PROJECT:	PAR:	
	SUJET: FIRST FLOOR	APPROVED:	
	SUBJECT: PREMIER PLANCHER	ÉCHELLE:	
		SCALE:	
		NO. OTP:	
		WBS NO.:	
		NO. DP:	
		PF NO.:	2
		NO. DESSIN:	L-V5-6610-P2
	DATE: 2008/07/11	DWG NO.:	



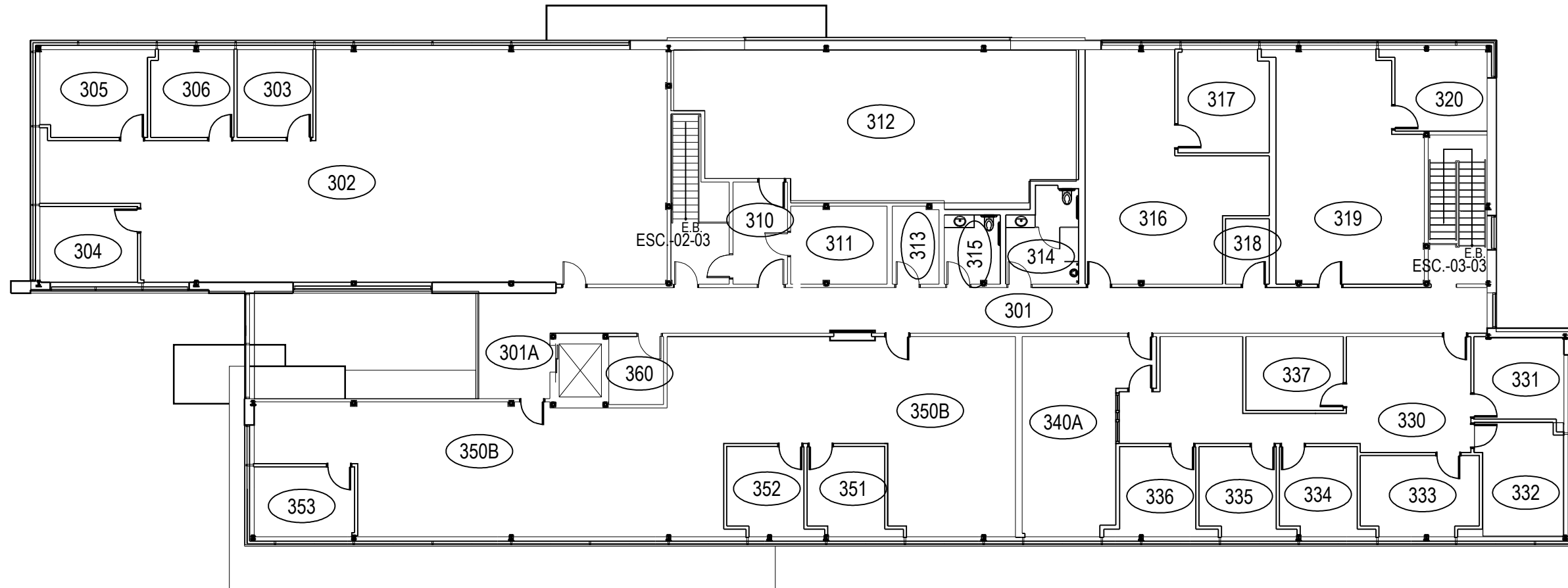
	PROJET: VCMAG118 VALCARTIER	APPROUVÉ	X.X.	
	PROJECT: TRANSIT MUNITIONS	PAR:		
	SUJET: FIRST FLOOR	APPROVED:	X.X.	
	SUBJECT: PREMIER PLANCHER	ÉCHELLE:		
	DATE: 2004/12/14	SCALE:		
		NO. OTP:		
		WBS NO.:		
		NO. DP:		
		PF NO.:		1 / de 1
		NO. DESSIN:		
		DWG NO.:		L -V5-7674 - P1



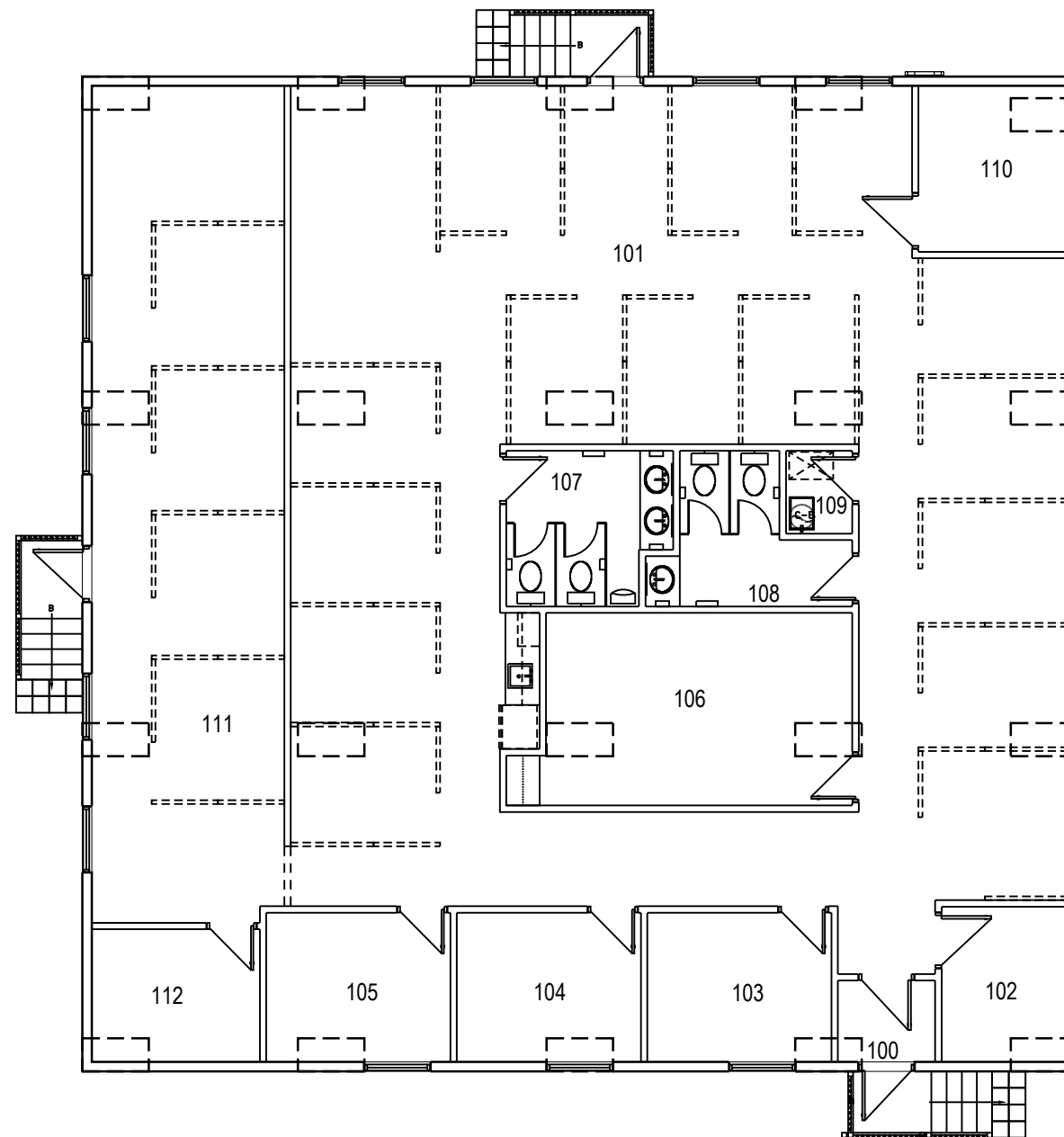
	PROJET: 133 VALCARTIER PROJECT: QUARTIER GÉNÉRAL - QG CISQFT	APPROUVÉ PAR: APPROVED:	
	SUJET: FIRST FLOOR SUBJECT: PREMIER PLANCHER	ÉCHELLE: SCALE:	
	DATE: 2011/02/17	NO. OTP: WBS NO.:	
		NO. DP: PF NO.:	
		NO. DESSIN: DWG NO.:	L-V5-0115-P1



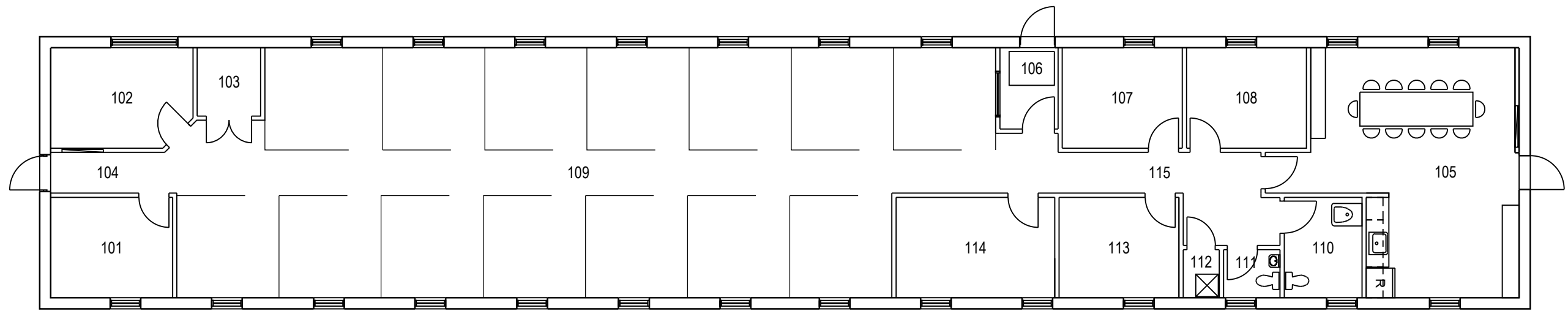
	PROJET: 133 VALCARTIER PROJECT: QUARTIER GÉNÉRAL - QG CISQFT	APPROUVÉ PAR: APPROVED:	
	SUJET: SECOND FLOOR SUBJECT: DEUXIÈME PLANCHER	ÉCHELLE: SCALE:	
	DATE: 2011/02/17	NO. OTP: WBS NO.:	
		NO. DP: PF NO.:	2 de 3
		NO. DESSIN: DWG NO.:	L-V5-0115-P2



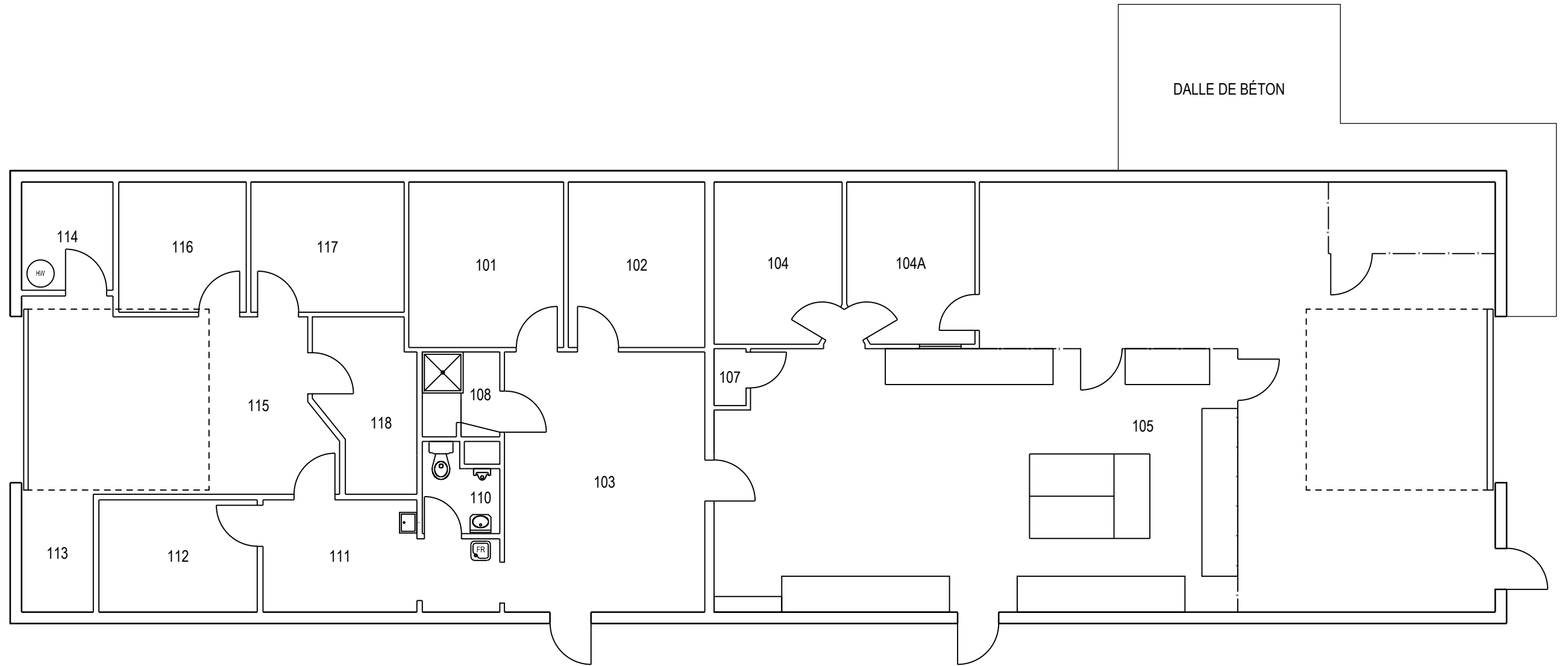
	PROJET: 133 VALCARTIER PROJECT: QUARTIER GÉNÉRAL - QG CISQFT	APPROUVÉ PAR: APPROVED:	
	SUJET: THIRD FLOOR SUBJECT: TROISIÈME PLANCHER	ÉCHELLE: SCALE:	
	DATE: 2011/02/17	NO. OTP: WBS NO.:	
		NO. DP: PF NO.:	
		NO. DESSIN: DWG NO.:	L-V5-0115-P3



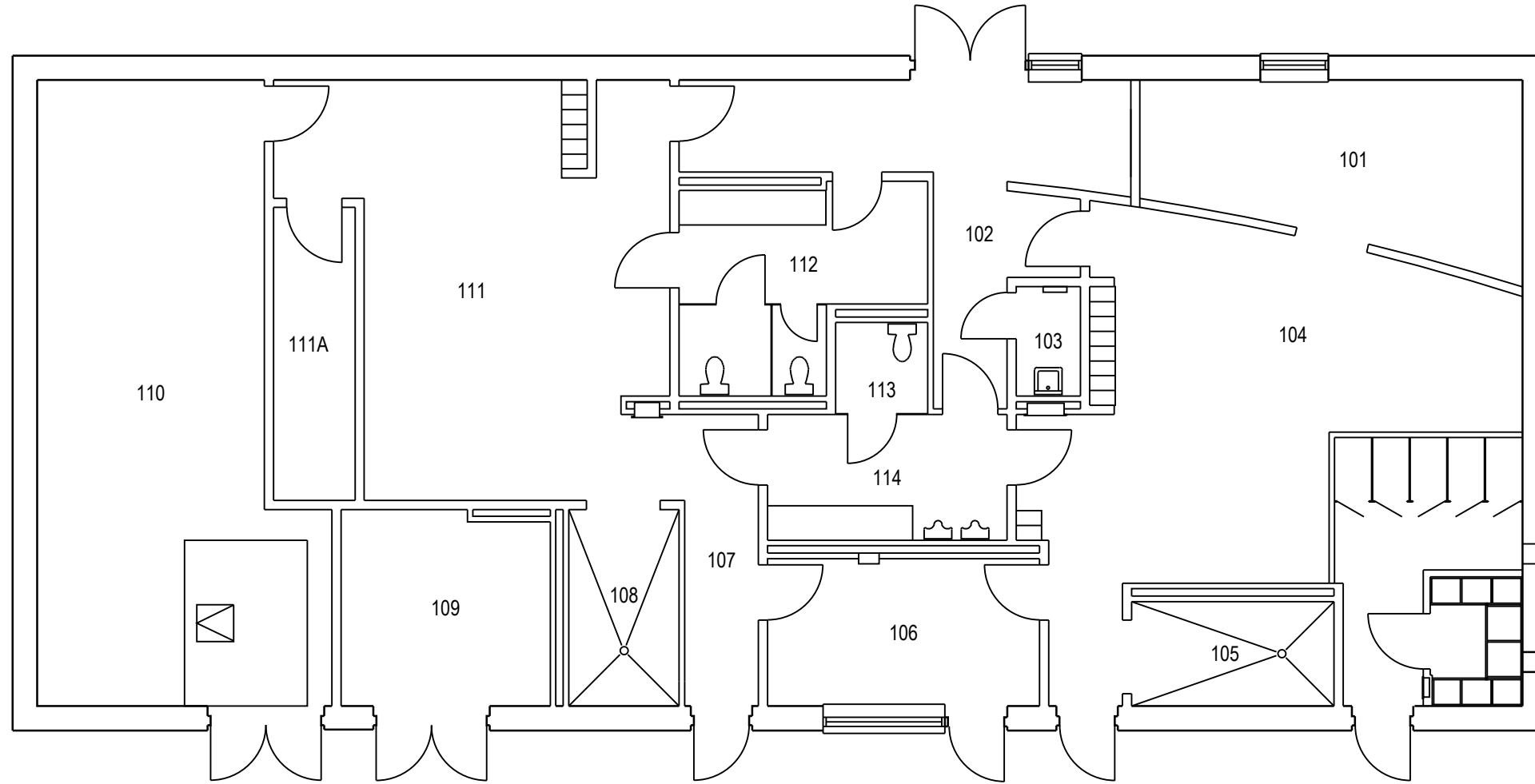
	PROJET: T142 VALCARTIER	APPROUVÉ	
	PROJECT: CDC	PAR:	
	FIRST FLOOR	APPROVED:	
	SUJET:	ÉCHELLE:	
	SUBJECT: PREMIER PLANCHER	SCALE:	
	DATE: 2011/10/18	NO. OTP:	
		WBS NO.:	
		NO. DP:	
		PF NO.:	1
		NO. DESSIN:	L-V5-6176-P1
		DWG NO.:	



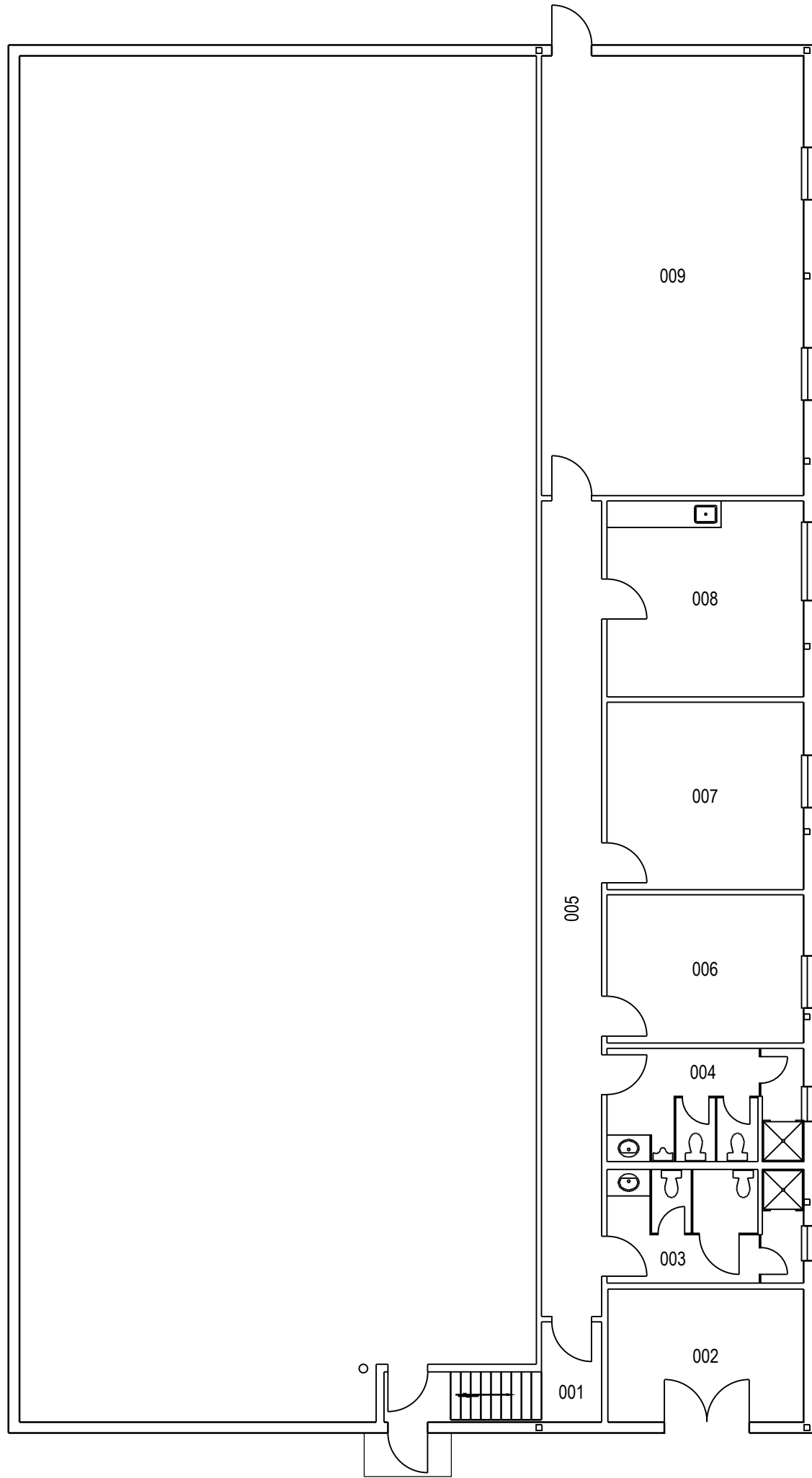
	PROJET: 143 VALCARTIER	APPROUVÉ	
	PROJECT: BUREAU / ENTREPÔT	PAR:	
	OFFICE WAREHOUSE	APPROVED:	
	SUJET: FIRST FLOOR	ÉCHELLE:	
	SUBJECT: PREMIER PLANCHER	SCALE:	
	NO. OTP:		
	WBS NO.:		
	NO. DP:		
	PF NO.:		1
	NO. DESSIN:		de 1
DATE: 2013/06/17	DWG NO.:	L-V5-8205-P1	



	PROJET: 162 VALCARTIER PROJECT: ATELIER ET ENTREPÔT SHOP WAREHOUSE	APPROUVÉ PAR: APPROVED:	
	SUJET: FIRST FLOOR SUBJECT: PREMIER PLANCHER	ÉCHELLE: SCALE:	
	DATE: 2013/07/09	NO. OTP: WBS NO.:	
		NO. DP: PF NO.:	1 de 1
		NO. DESSIN: DWG NO.:	L-V5-8231-P1



	PROJET: 173 VALCARTIER PROJECT: PISCINE POOL	APPROUVÉ PAR: APPROVED:	
	SUJET: FIRST FLOOR SUBJECT: PREMIER PLANCHER	ÉCHELLE: SCALE:	
	DATE: 2012/05/15	NO. OTP: WBS NO.:	
		NO. DP: PF NO.:	1 de 1
		NO. DESSIN: DWG NO.:	L-V5-8916-P1



PROJET: 175 VALCARTIER
PROJECT: GARAGE (CLINIQUE DENTAIRE)

SUJET: BASEMENT
SUBJECT: SOUS-SOL

DATE: 2013/04/30

APPROUVÉ
PAR:
APPROVED:

ÉCHELLE:
SCALE:

NO. OTP:

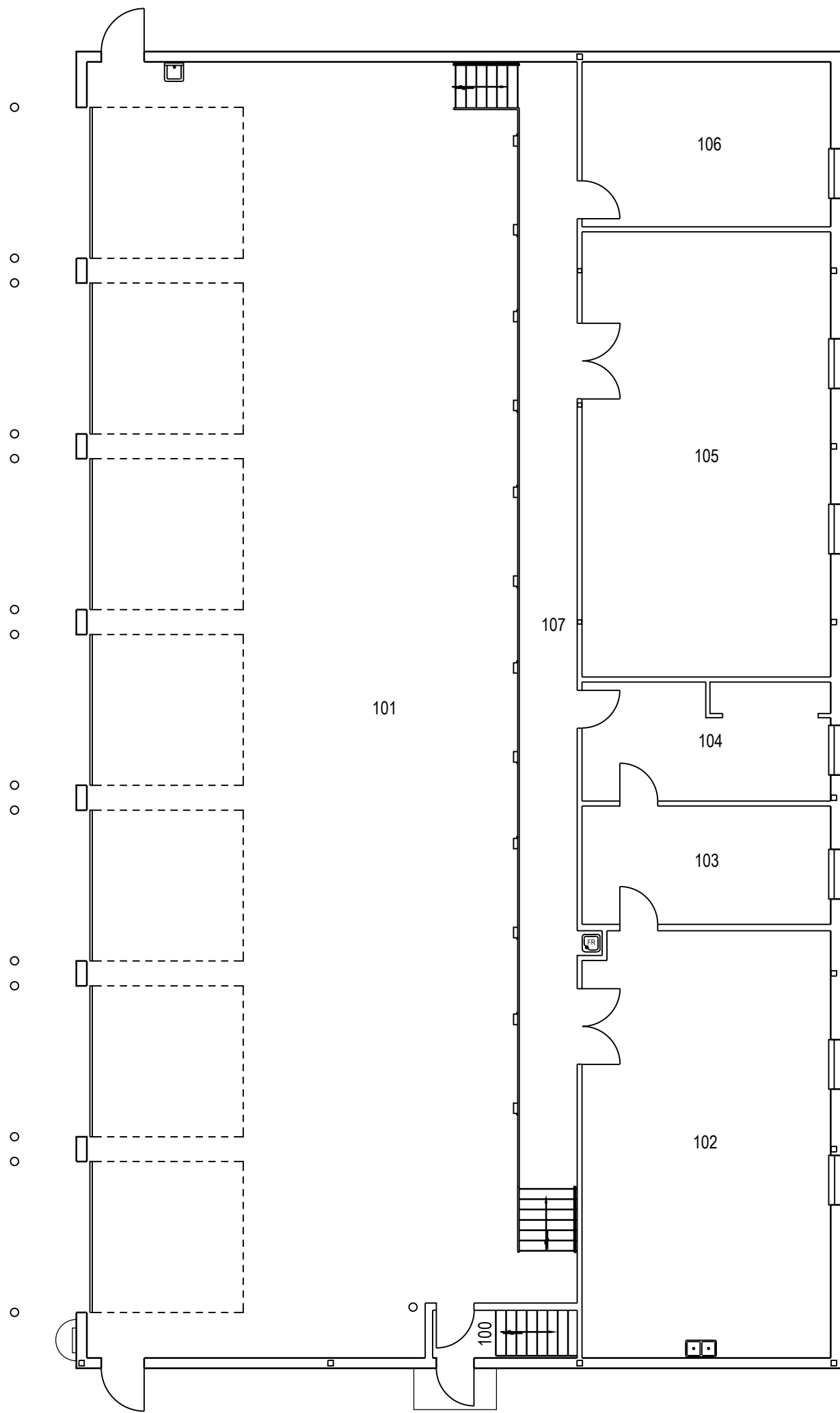
WBS NO.:

NO. DP:

PF NO:

NO. DESSIN:
DWG NO.:

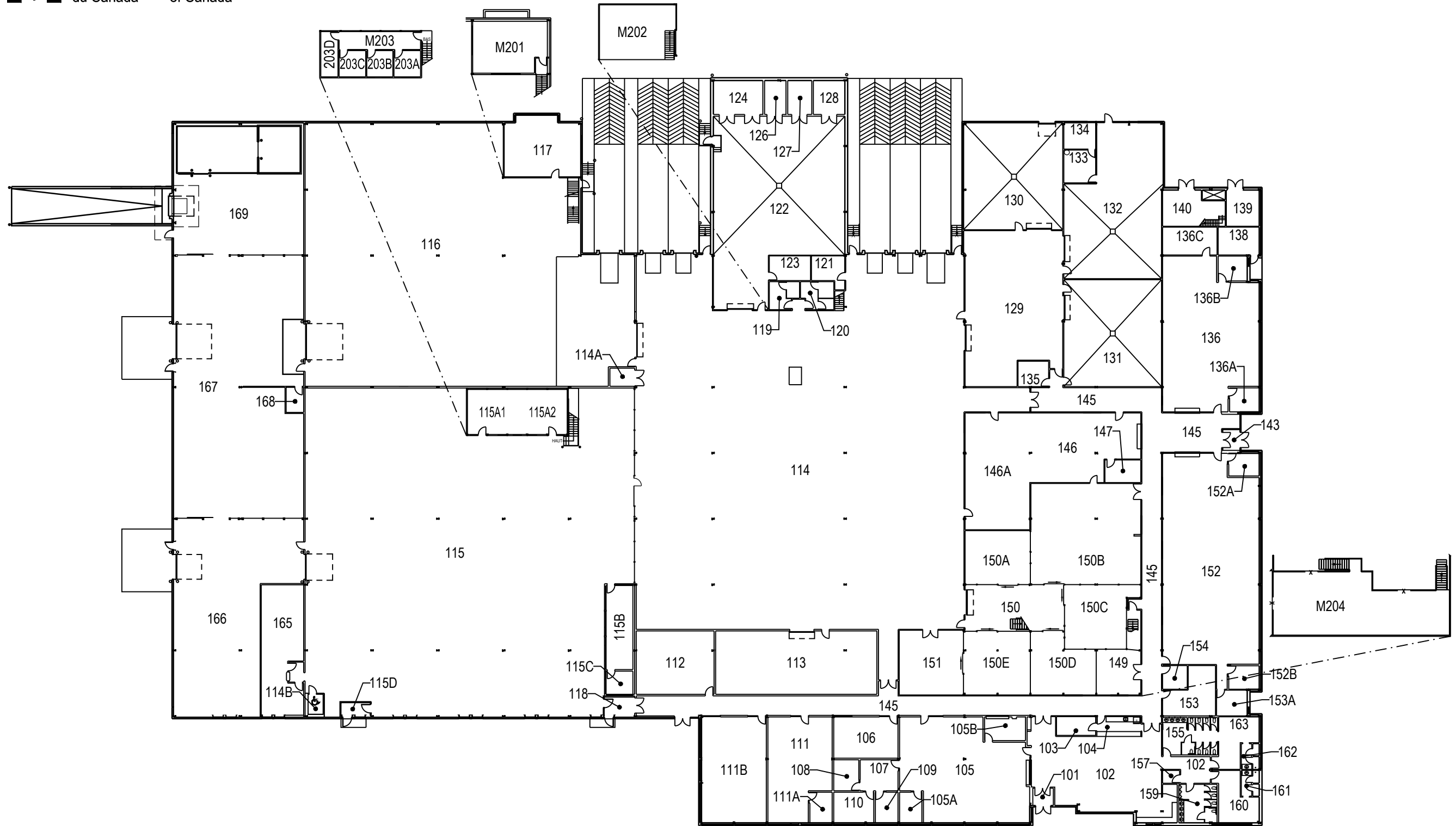
L-V5-2527-P1



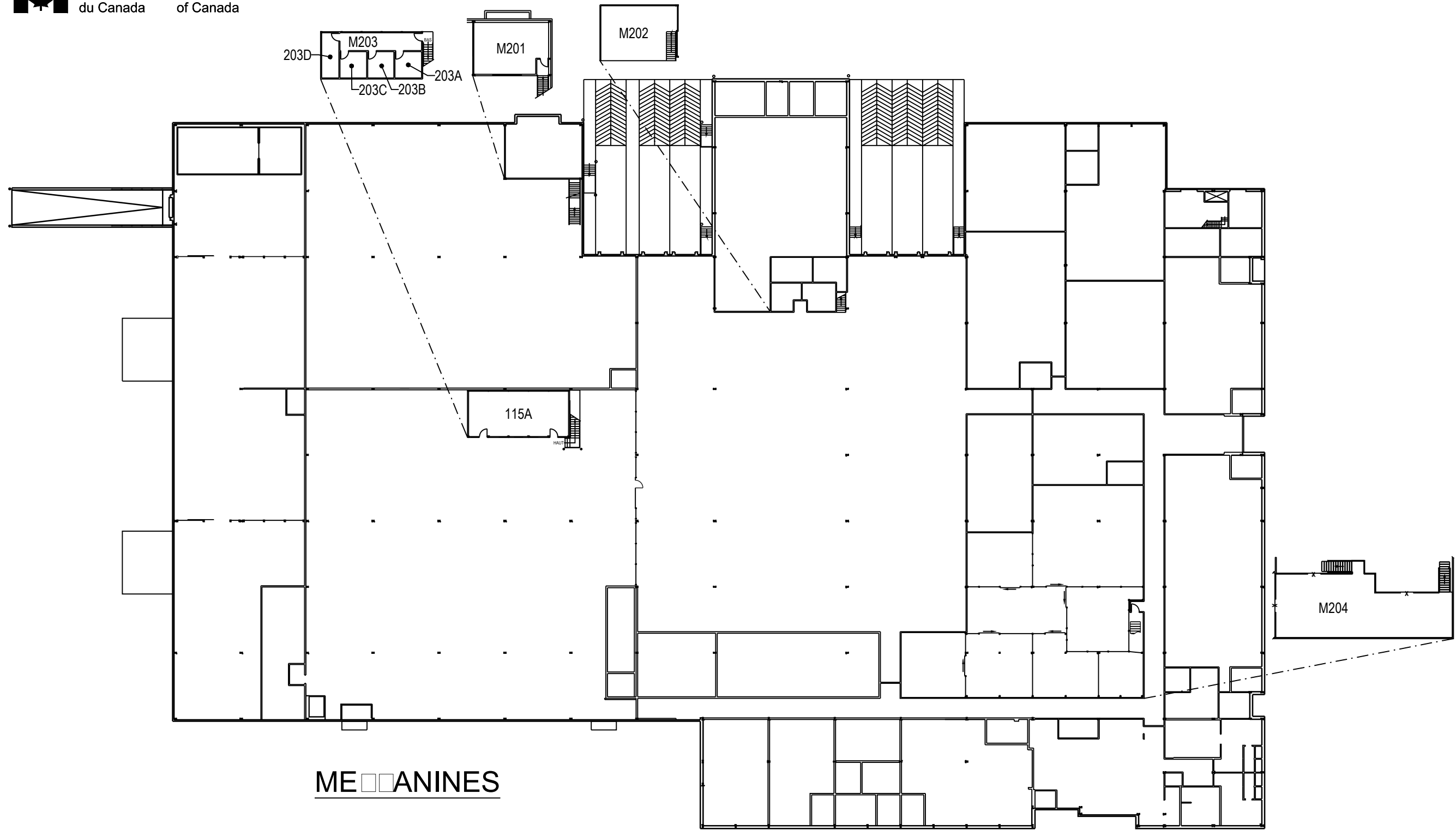
PROJET: 175 VALCARTIER
 PROJECT: GARAGE (CLINIQUE DENTAIRE)
 SUJET: FIRST FLOOR
 SUBJECT: PREMIER PLANCHER
 DATE: 2013/04/30

APPROUVÉ
 PAR:
 APPROVED:
 ÉCHELLE:
 SCALE:
 NO. OTP:
 WBS NO.:
 NO. DP:
 PF NO:
 NO. DESSIN:
 DWG NO.:

L-V5-2527-P2

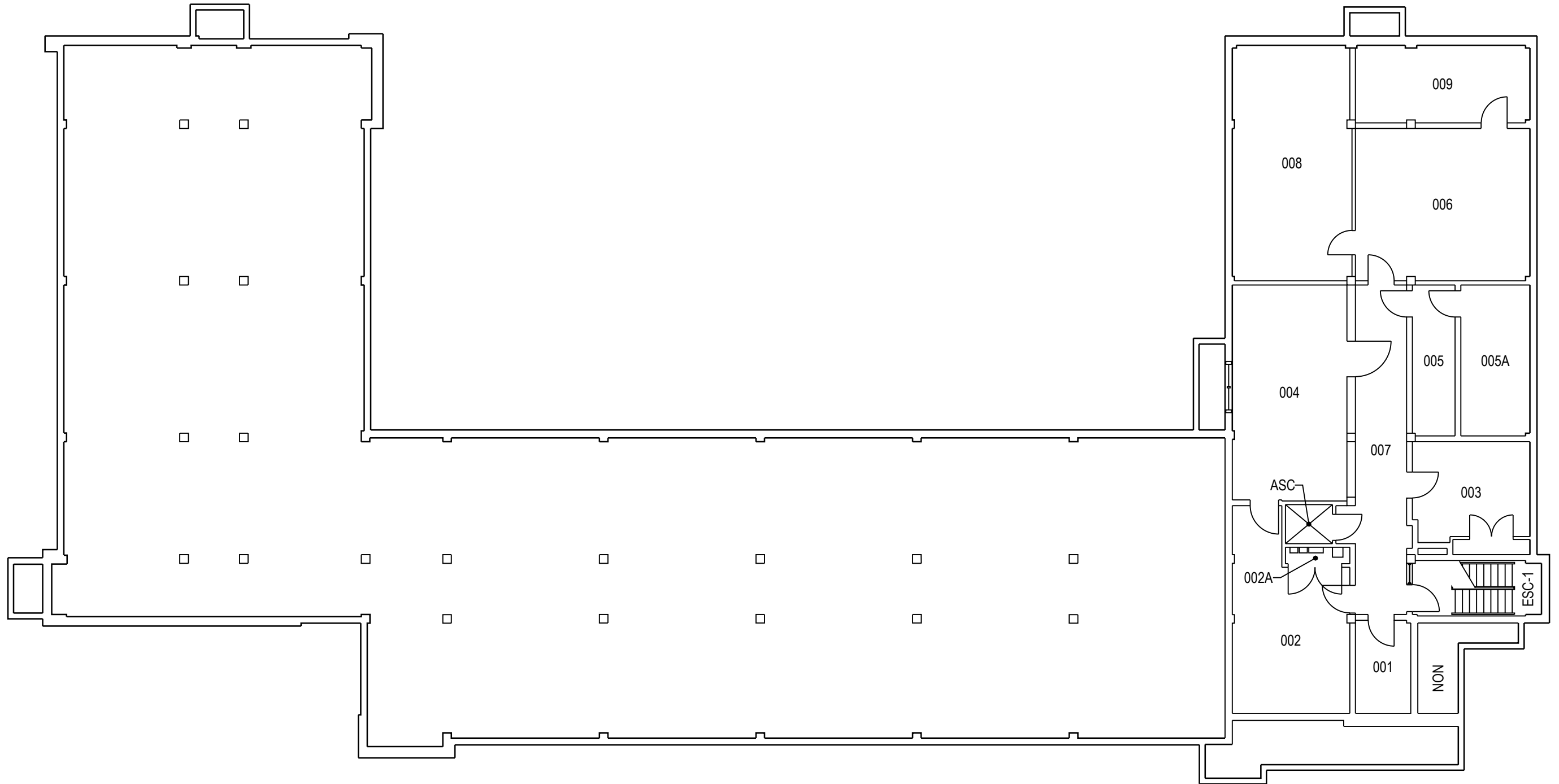


	PROJET: 188 VALCARTIER	APPROUVÉ	
	PROJECT: APPROVISIONNEMENT	PAR:	
	SUJET: FIRST FLOOR	APPROVED:	
	SUBJECT: PREMIER PLANCHER	ÉCHELLE:	
		SCALE:	
		NO. OTP:	
		WBS NO.:	
		NO. DP:	
		PF NO.:	
		NO. DESSIN:	
DATE: 2006/12/08		DWG NO.:	L-V5-8259-P1

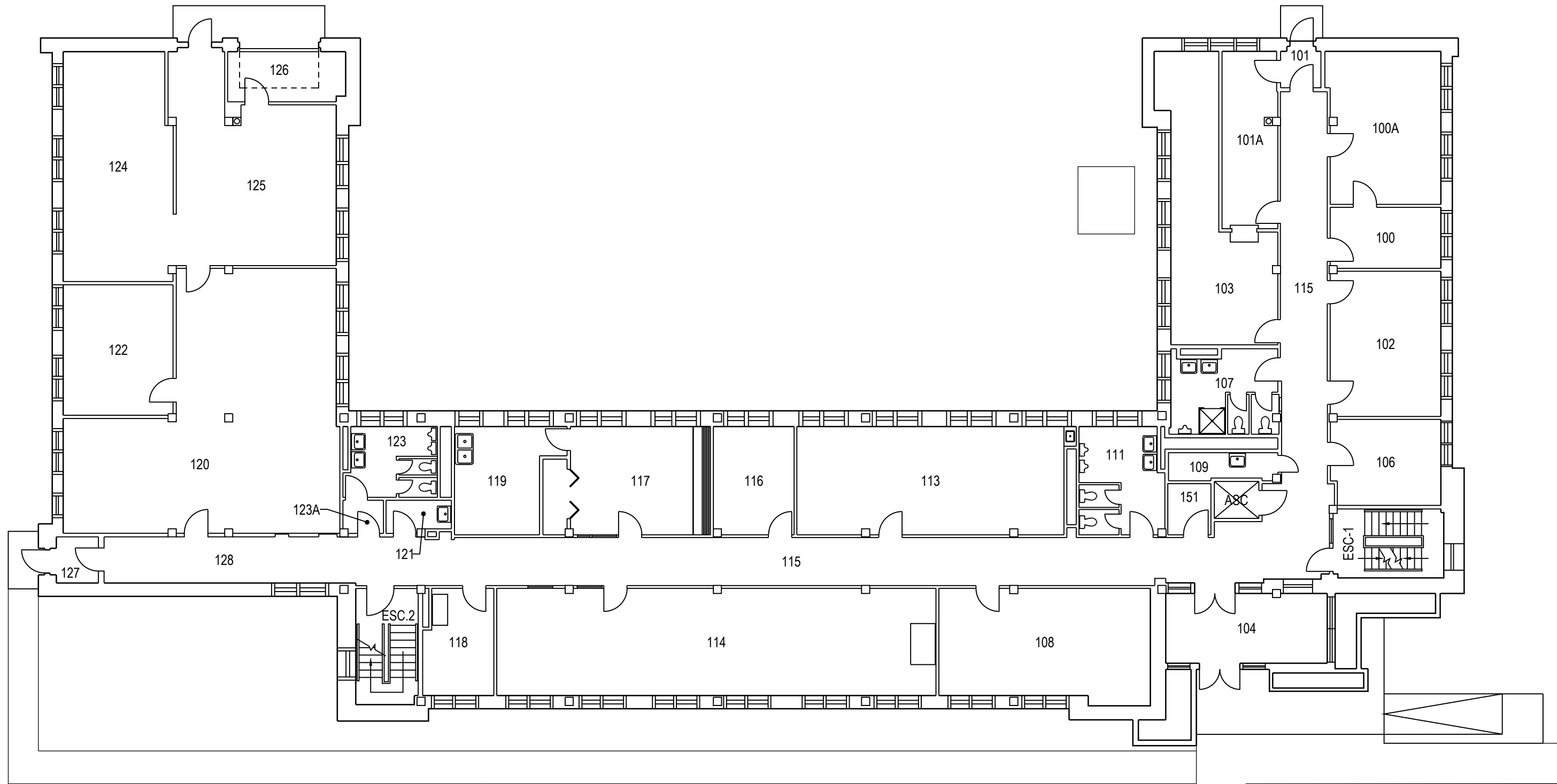


MECANIQUES

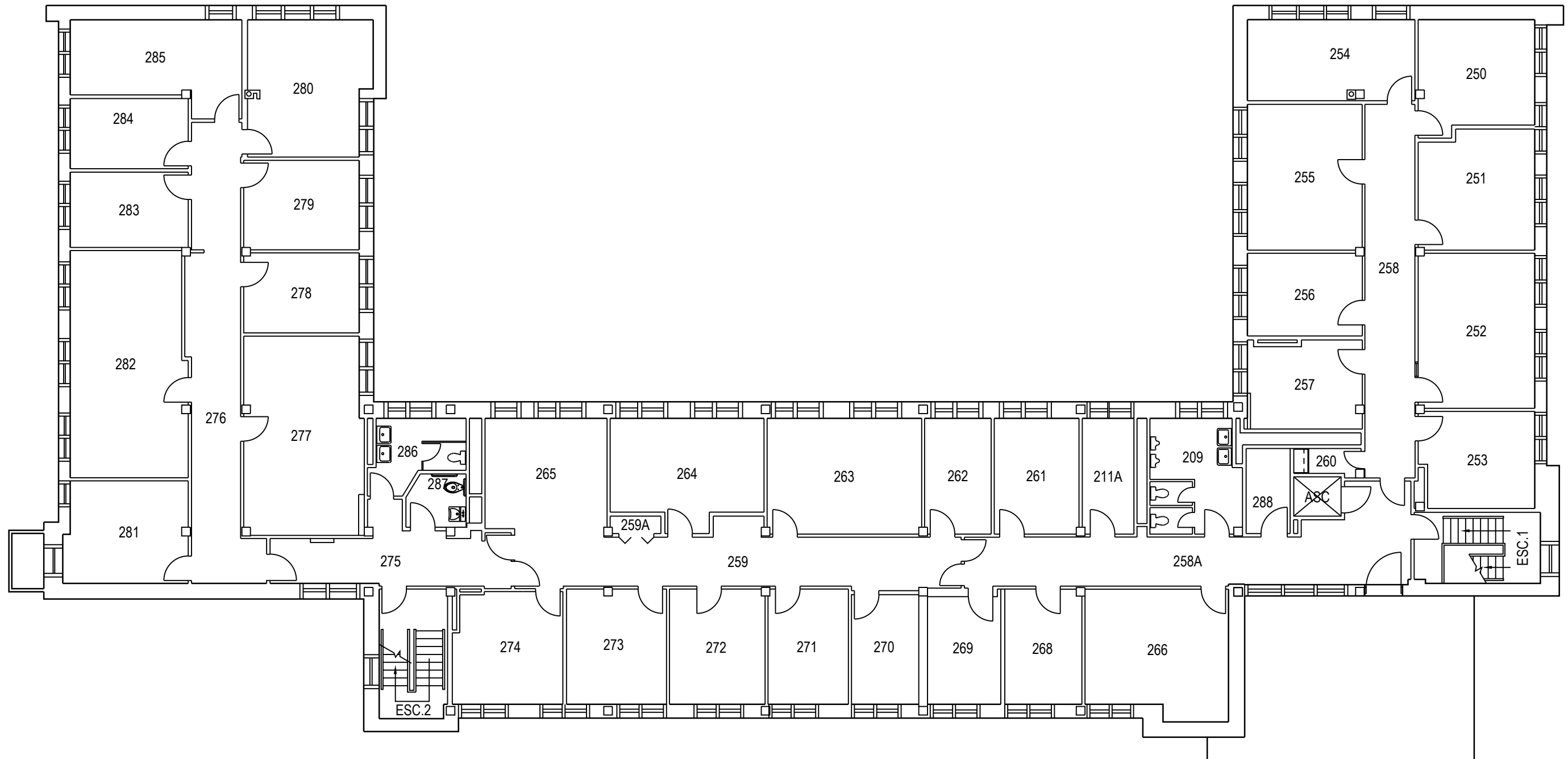
	PROJET: 188 VALCARTIER PROJECT: APPROVISIONNEMENT	APPROUVÉ PAR: APPROVED:	
	SUJET: FIRST FLOOR SUBJECT: PREMIER PLANCHER	ÉCHELLE: SCALE:	
	DATE: 2006/12/08	NO. OTP: WBS NO.:	
		NO. DP: PF NO.:	2 de 2
		NO. DESSIN: DWG NO.:	L-V5-8259-P2



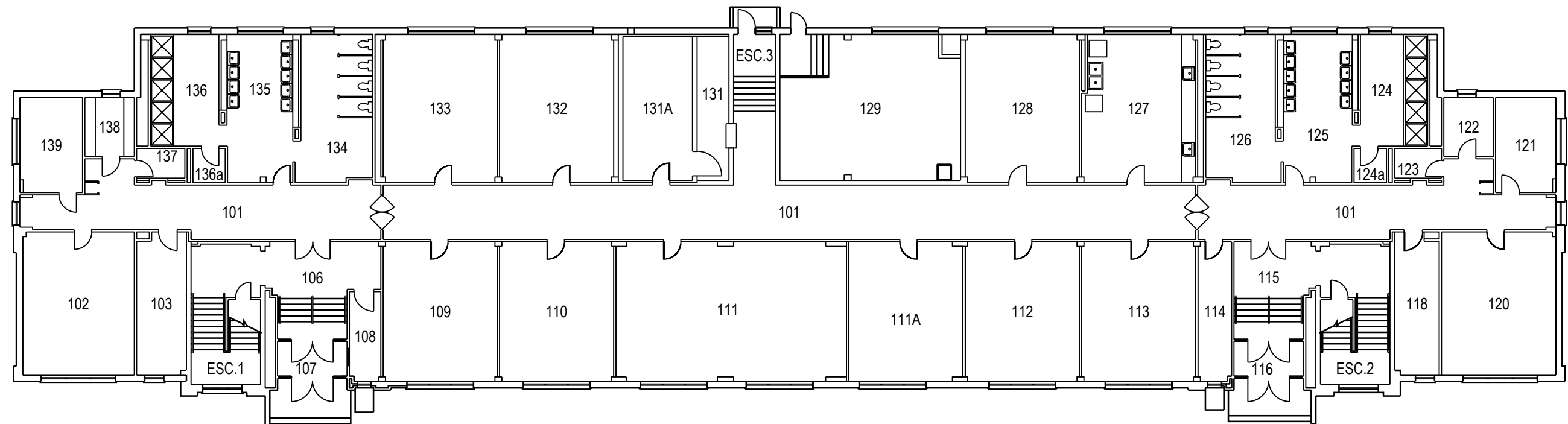
	PROJET: 200 VALCARTIER PROJECT: ADMINISTRATION	APPROUVÉ PAR: APPROVED:	
	SUJET: BASEMENT SUBJECT: SOUS-SOL	ÉCHELLE: SCALE:	
	DATE: 2006/11/22	NO. OTP: WBS NO.:	
		NO. DP: PF NO.:	1 de 3
		NO. DESSIN: DWG NO.:	L-V5-0102-P1



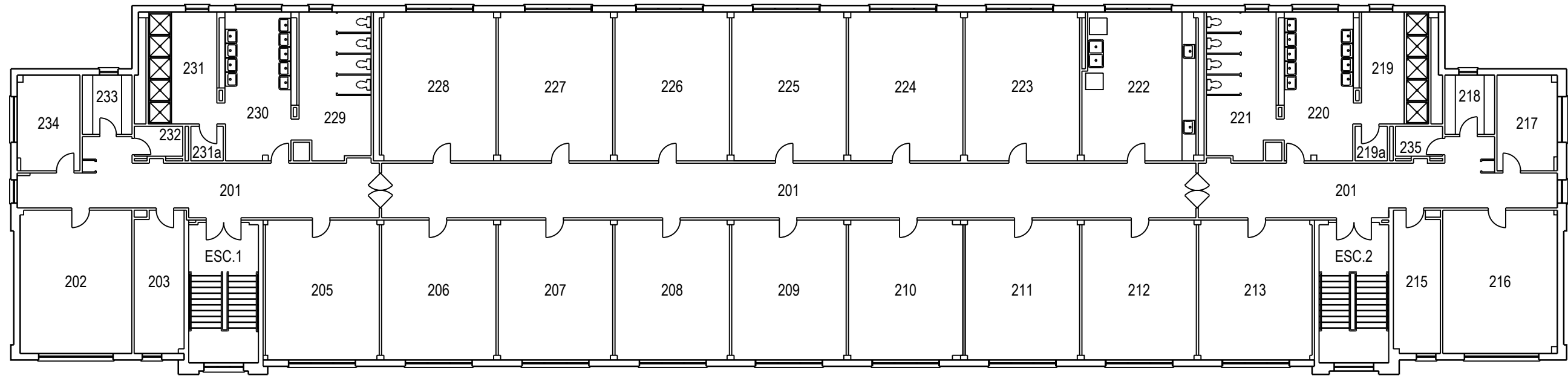
	PROJET: 200 VALCARTIER PROJECT: ADMINISTRATION	APPROUVÉ PAR: APPROVED:	
	SUJET: FIRST FLOOR SUBJECT: PREMIER PLANCHER	ÉCHELLE: SCALE:	
	DATE: 2006/11/22	NO. OTP: WBS NO.:	
		NO. DP: PF NO.:	
		NO. DESSIN: DWG NO.:	L-V5-0102-P2



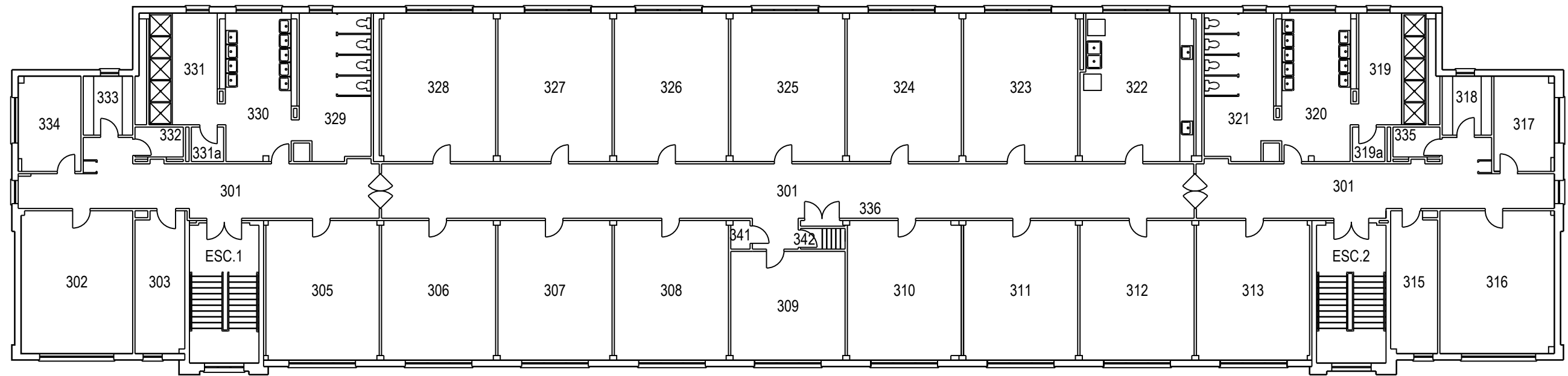
	PROJET: 200 VALCARTIER PROJECT: DESCRIPTION	APPROUVÉ PAR: APPROVED:	
	SUJET: SECOND FLOOR SUBJECT: DEUXIÈME PLANCHER	ÉCHELLE: SCALE:	
	DATE: 2006/11/22	NO. OTP: WBS NO.:	
		NO. DP: PF NO.:	
		NO. DESSIN: DWG NO.:	L-V5-0102-P3



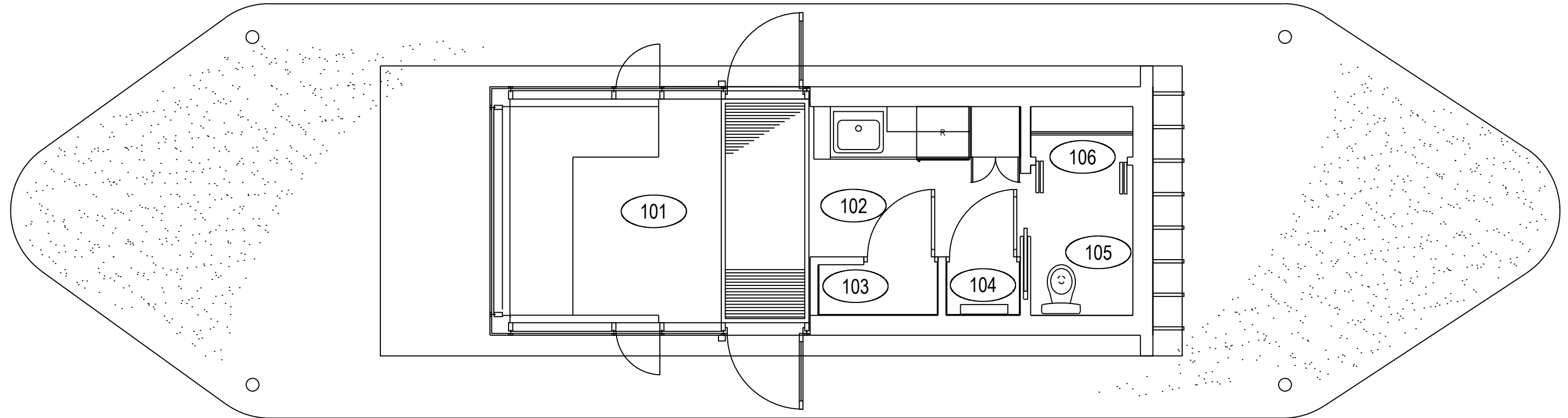
	PROJET: 202 VALCARTIER PROJECT: DORTOIR	APPROUVÉ PAR: APPROVED:	
	SUJET: FIRST FLOOR SUBJECT: PREMIER PLANCHER	ÉCHELLE: SCALE:	
	DATE: 2007/04/18	NO. OTP: WBS NO.:	
		NO. DP: PF NO.:	
		NO. DESSIN: DWG NO.:	L-V5-6801-P1



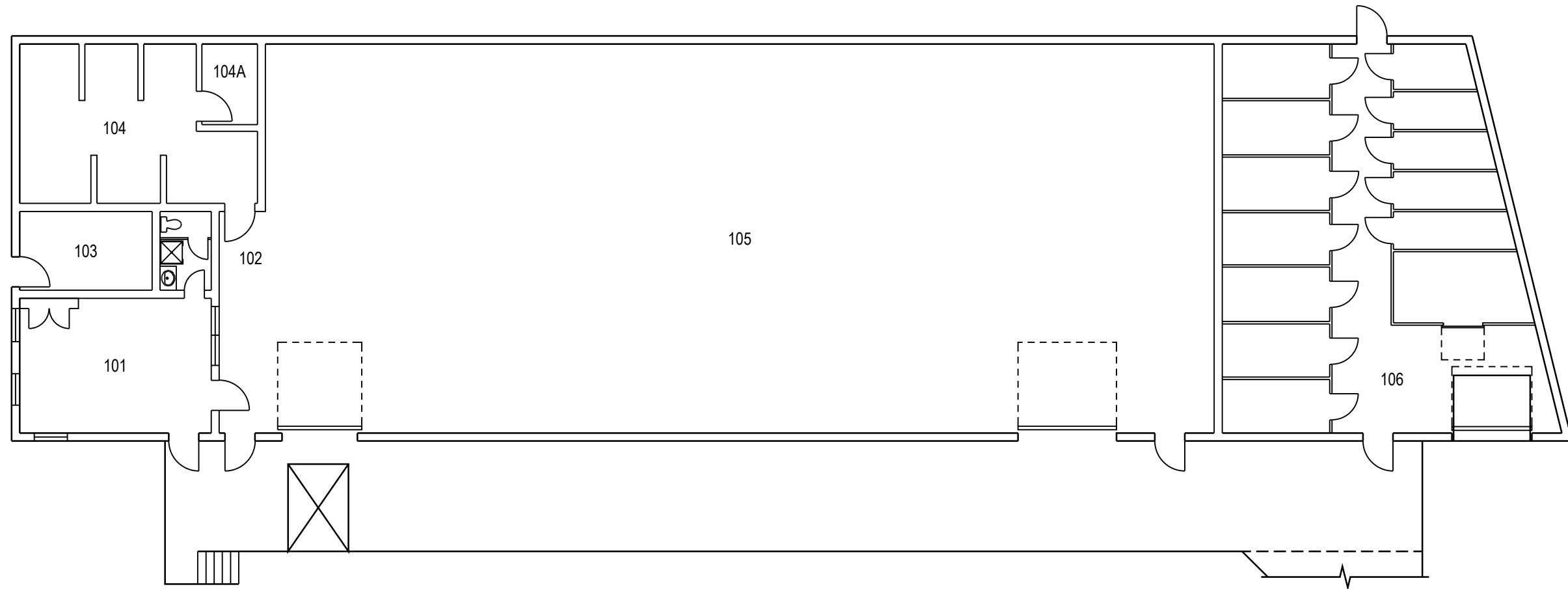
	PROJET: 202 VALCARTIER PROJECT: DORTOIR	APPROUVÉ PAR: APPROVED:	
	SUJET: SECOND FLOOR SUBJECT: DEUXIÈME PLANCHER	ÉCHELLE: SCALE:	
	DATE: 2007/04/18	NO. OTP: WBS NO.:	
		NO. DP: PF NO.:	2 de 3
		NO. DESSIN: DWG NO.:	L-V5-6801-P2



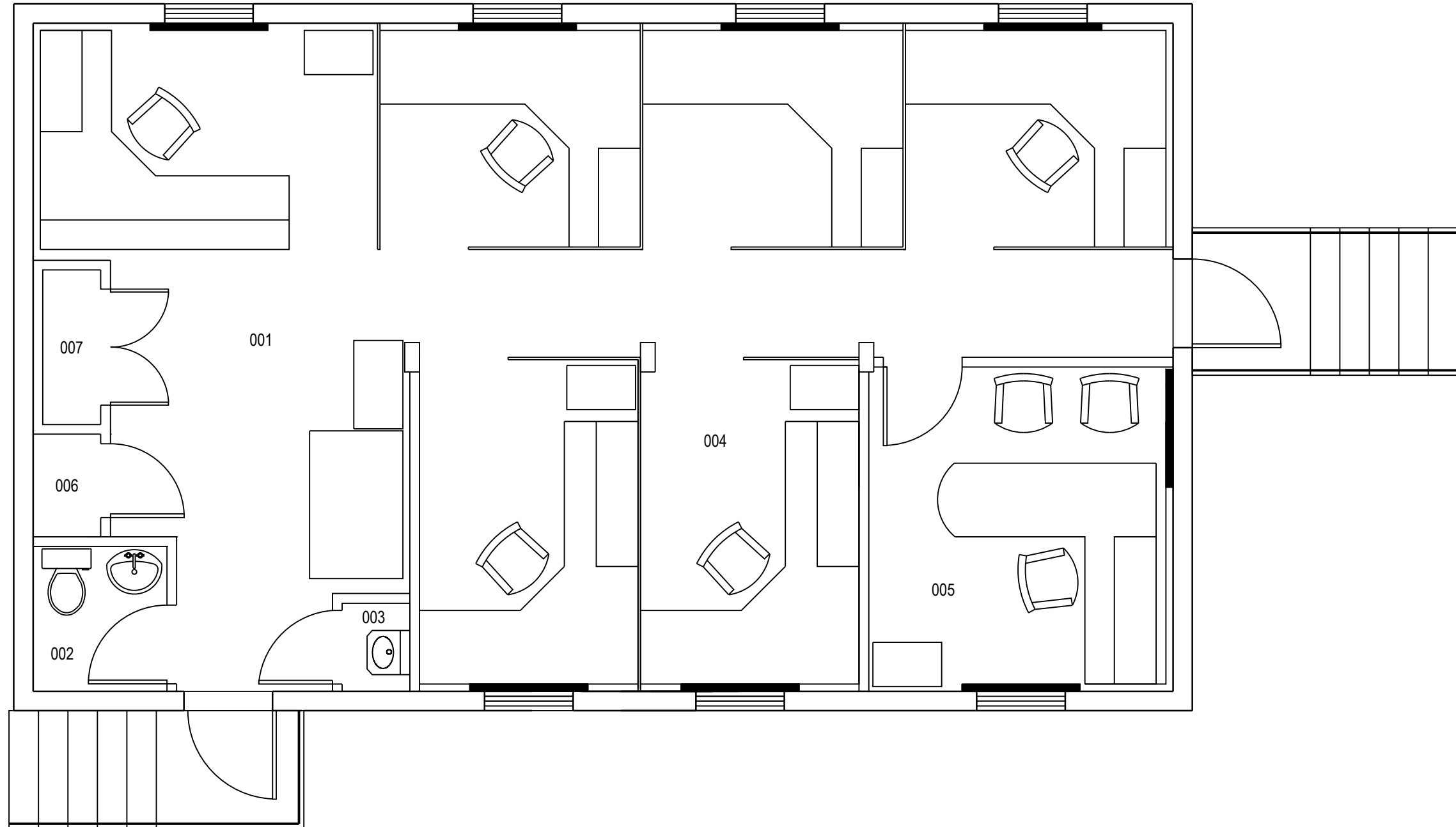
	PROJET: 202 VALCARTIER PROJECT: DORTROIR	APPROUVÉ PAR: []	
	SUJET: THIRD FLOOR SUBJECT: TROISIÈME PLANCHER	APPROVED: []	
	DATE: 2007/04/18	ÉCHELLE: SCALE:	
		NO. OTP: WBS NO.:	
		NO. DP: PF NO.:	
		NO. DESSIN: DWG NO.: L-V5-6801-P3	3 de 3



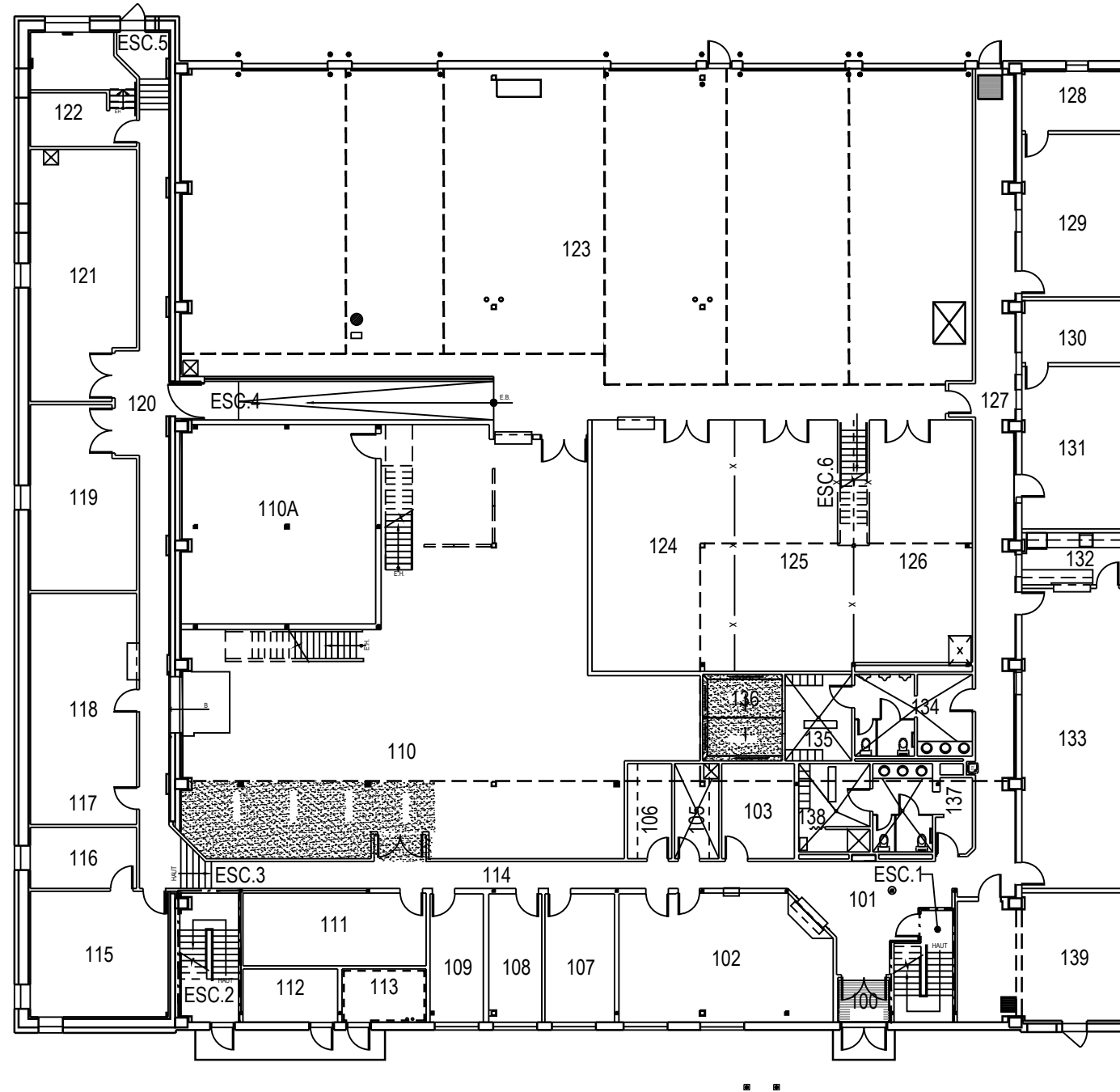
	PROJET: 236 VALCARTIER	APPROUVÉ	
	PROJECT: GUÉRITÉ GUARDADRE JA DALCOURT	PAR:	
	SUJET: FIRST FLOOR	APPROVED:	
	SUBJECT: PREMIER PLANCHER	ÉCHELLE:	
		SCALE:	
		NO. OTP:	
		WBS NO.:	
		NO. DP:	
		PF NO.:	1
		NO. DESSIN:	
		DWG NO.:	L-V5-2626-P1
	DATE: 2014/12/15		



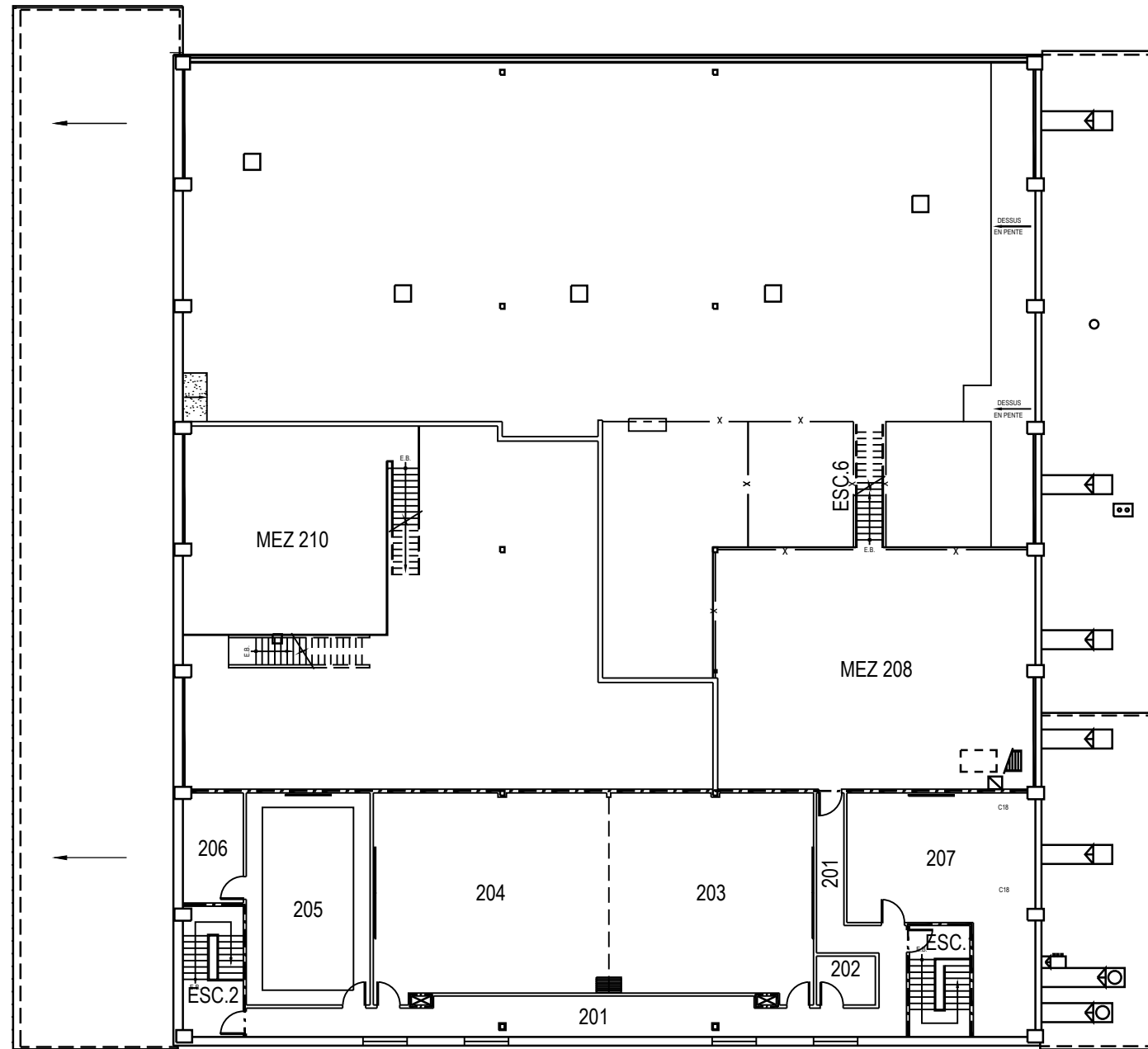
	PROJET: 260 VALCARTIER	APPROUVÉ	
	PROJECT: PÔLE PRODUITS PÉTROLIERS	PAR:	
	SUJET: FIRST FLOOR	APPROVED:	
	SUBJECT: PREMIER PLANCHER	ÉCHELLE:	
		SCALE:	
		NO. OTP:	
		WBS NO.:	
		NO. DP:	
		PF NO.:	1
		NO. DESSIN:	
		DWG NO.:	L-V5-5922-P1
	DATE: 2008/04/04		



	PROJET: T261 VALCARTIER	APPROUVÉ	
	PROJECT: ROULOTTE TRAILER L PHL260	PAR:	
	SUJET: FIRST FLOOR	APPROVED:	
	SUBJECT: PREMIER PLANCHER	ÉCHELLE:	
	DATE: 2011/08/18	SCALE:	
		NO. OTP:	
		WBS NO.:	
		NO. DP:	
		PF NO.:	1
		NO. DESSIN:	L-V5-6178-P1
		DWG NO.:	

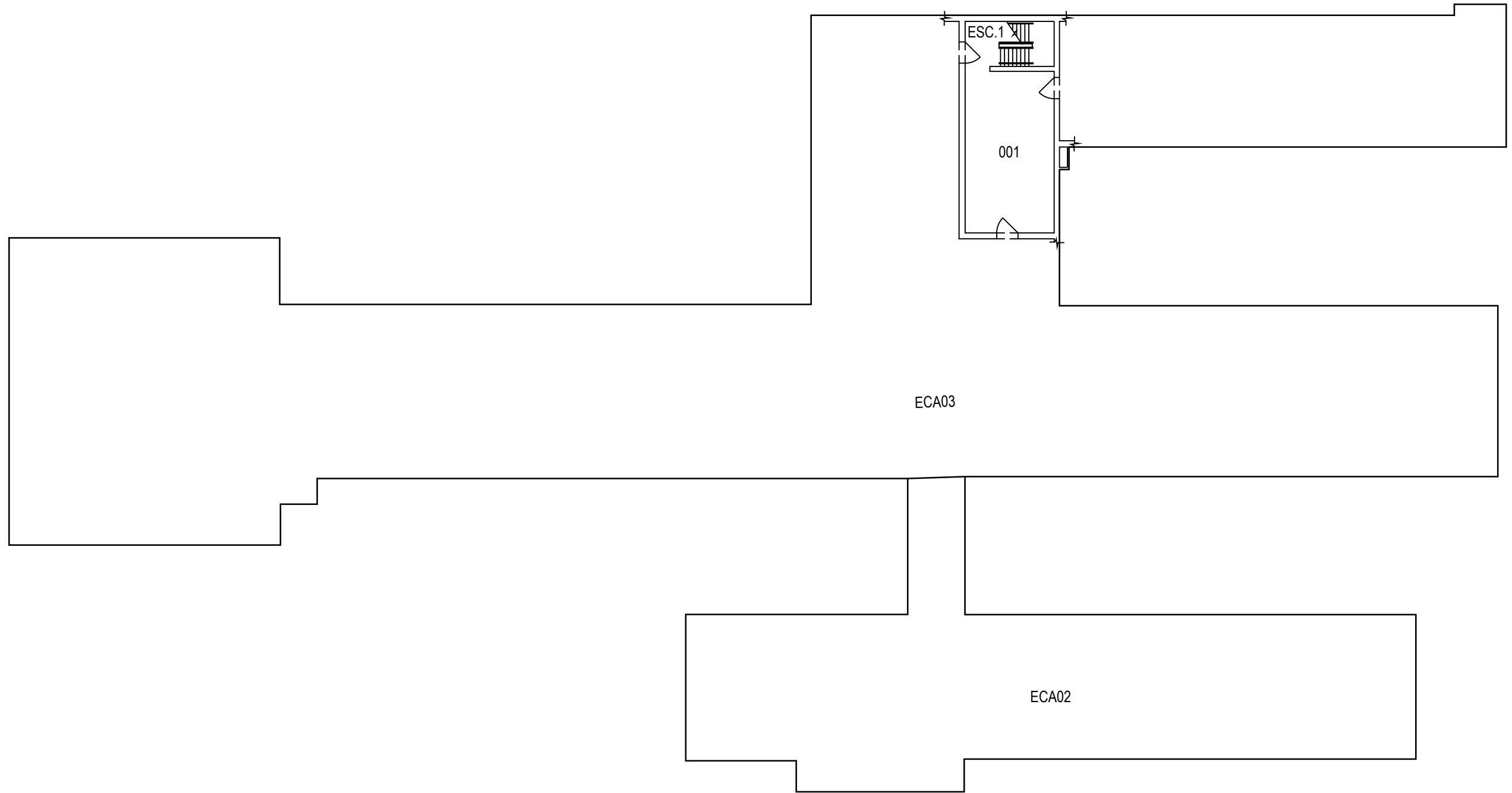


	PROJET: 274 VALCARTIER PROJECT: GARAGE (DRILL HALL)	APPROUVÉ PAR: APPROVED:	
	SUJET: FIRST FLOOR SUBJECT: PREMIER PLANCHER	ÉCHELLE: SCALE:	
	DATE: 2000/01/21	NO. OTP: WBS NO.:	
		NO. DP: PF NO.:	1 / de 2
		NO. DESSIN: DWG NO.:	L-V5-2503-P1

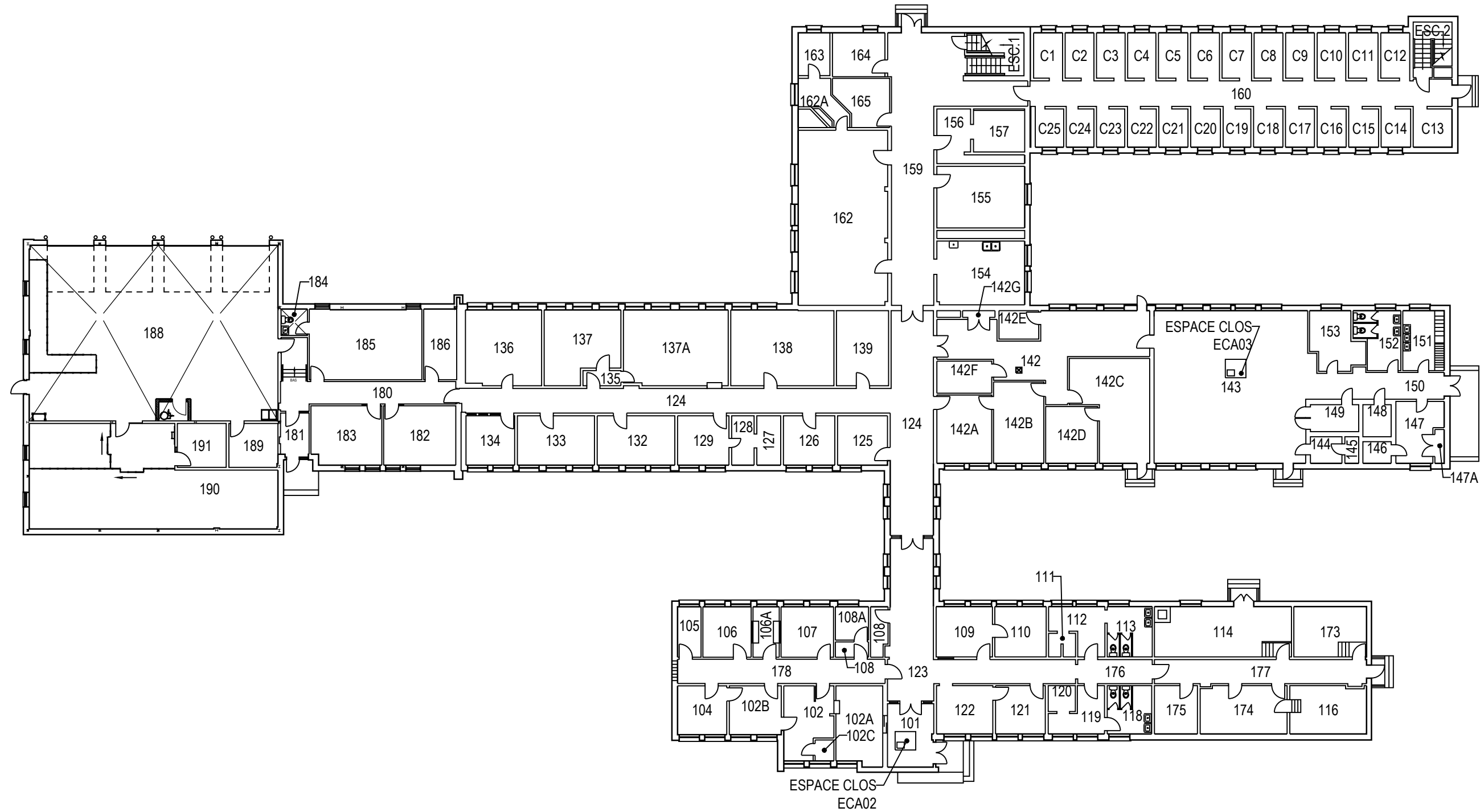


MEZZANINE

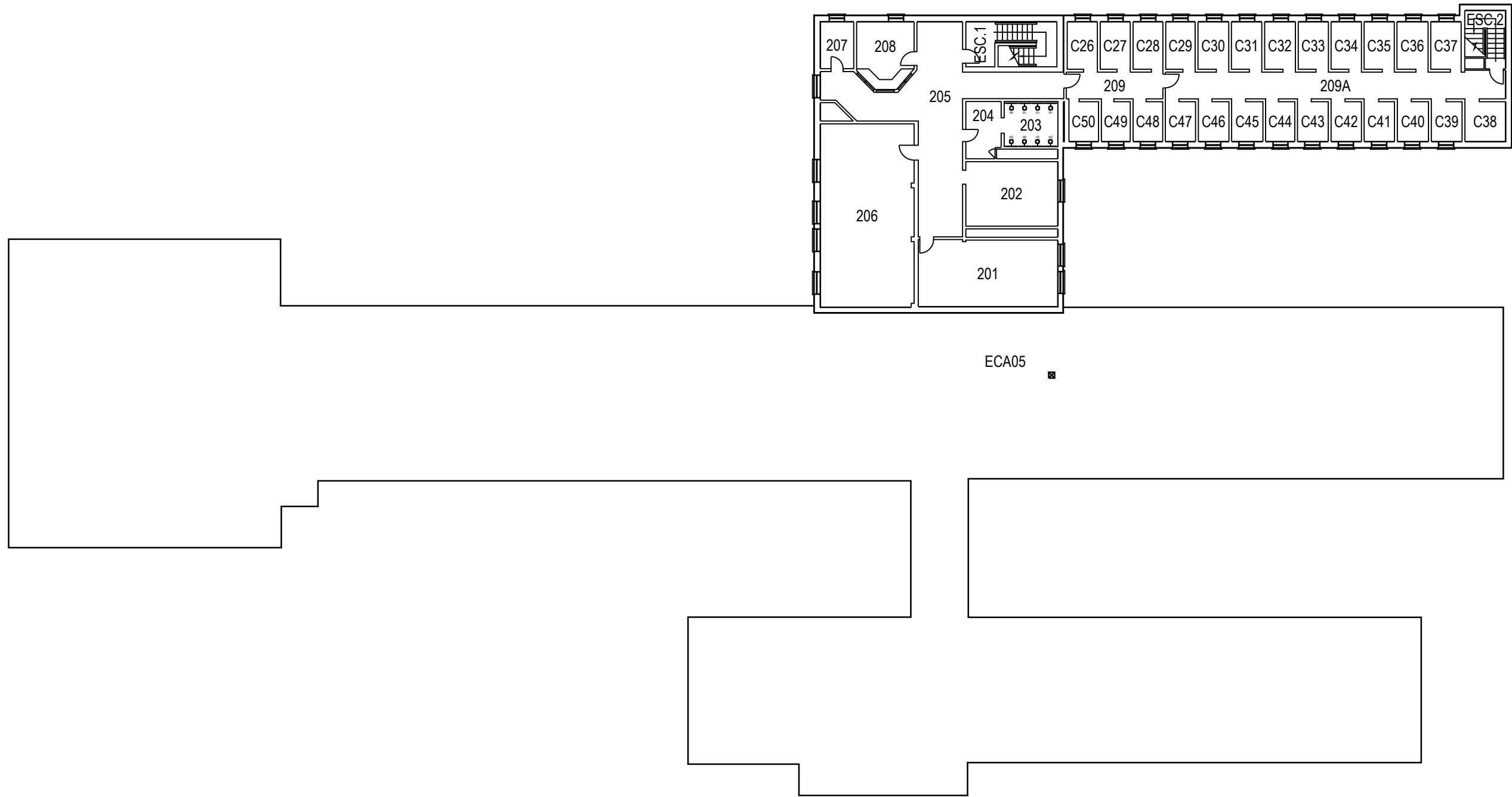
	PROJET: 274 VALCARTIER PROJECT: GARAGE (DRILL HALL)	APPROUVÉ PAR:	
		APPROVED:	
	SUJET: SUBJECT: MEZZANINE	ÉCHELLE: SCALE:	
		NO. OTP: WBS NO.:	
		NO. DP: PF NO.:	2 de 2
DATE: 2000/01/21		NO. DESSIN: DWG NO.:	L-V5-2503-P2



	PROJET: 276 VALCARTIER PROJECT: POLICE MILITAIRE	APPROUVÉ PAR: APPROVED:	
	SUJET: BASEMENT SUBJECT: SOUS-SOL	ÉCHELLE: 1:300 SCALE:	
	DATE: 2006/10/31	NO. OTP: WBS NO.:	
		NO. DP: PF NO.:	1 de 3
		NO. DESSIN: DWG NO.:	L-V5-1401-P1

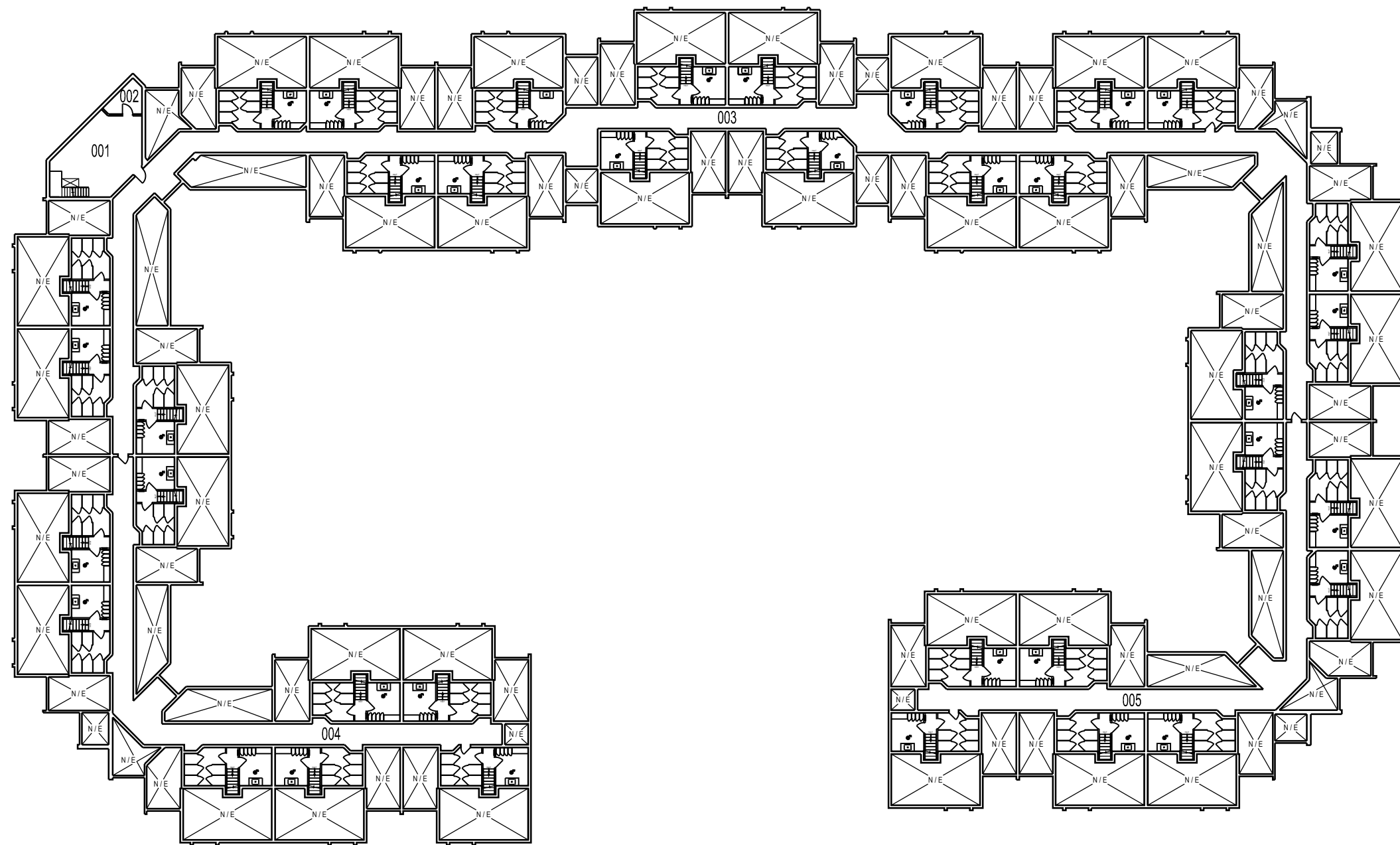


	PROJET: 276 VALCARTIER PROJECT: POLICE MILITAIRE	APPROUVÉ PAR: APPROVED:	
	SUJET: FIRST FLOOR SUBJECT: PREMIER PLANCHER	ÉCHELLE: 1:300 SCALE:	
	DATE: 2006/10/31	NO. OTP: WBS NO.:	
		NO. DP: PF NO.:	2 de 3
		NO. DESSIN: DWG NO.:	L-V5-1401-P2

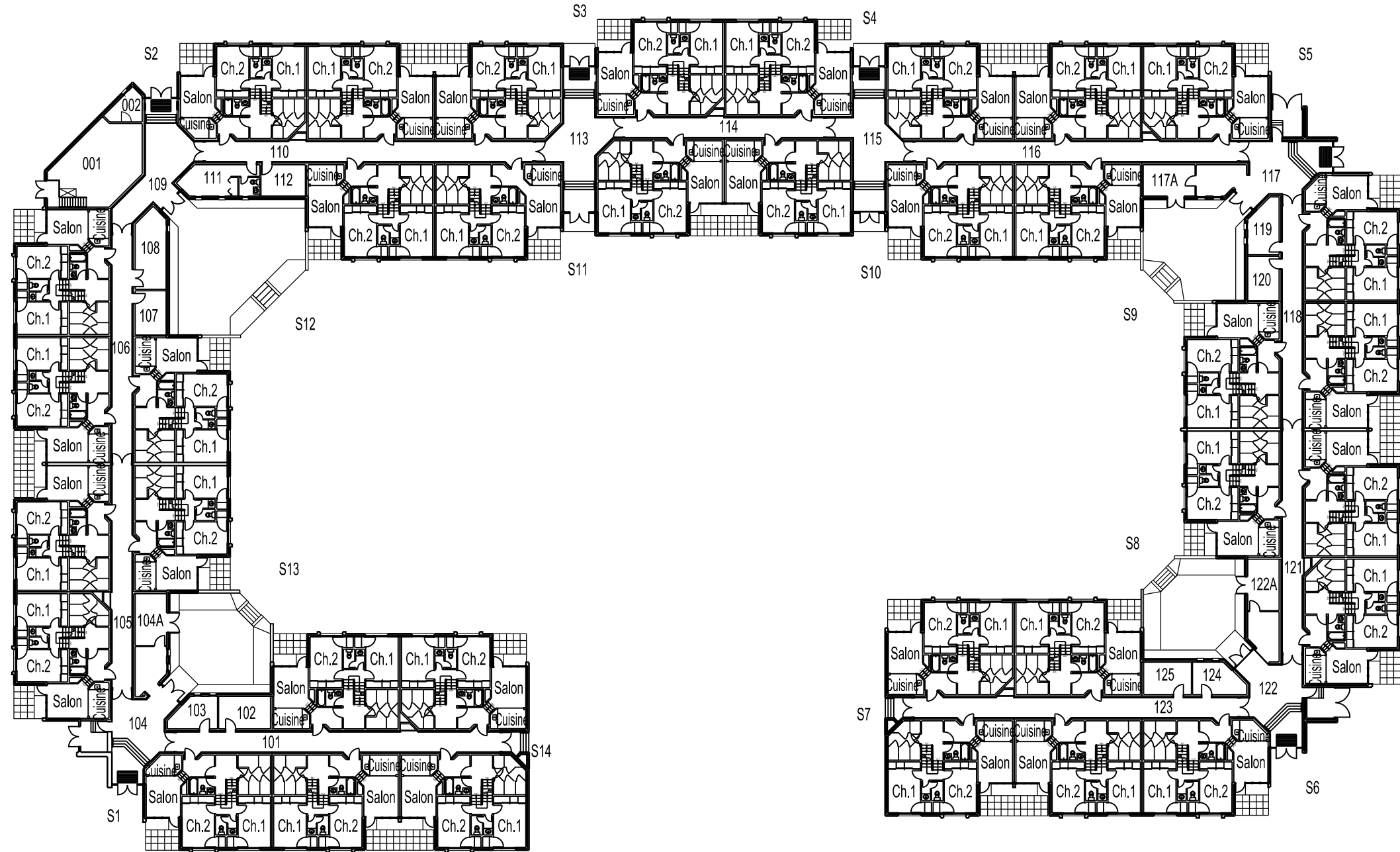


DEUXIÈME PLANCHER

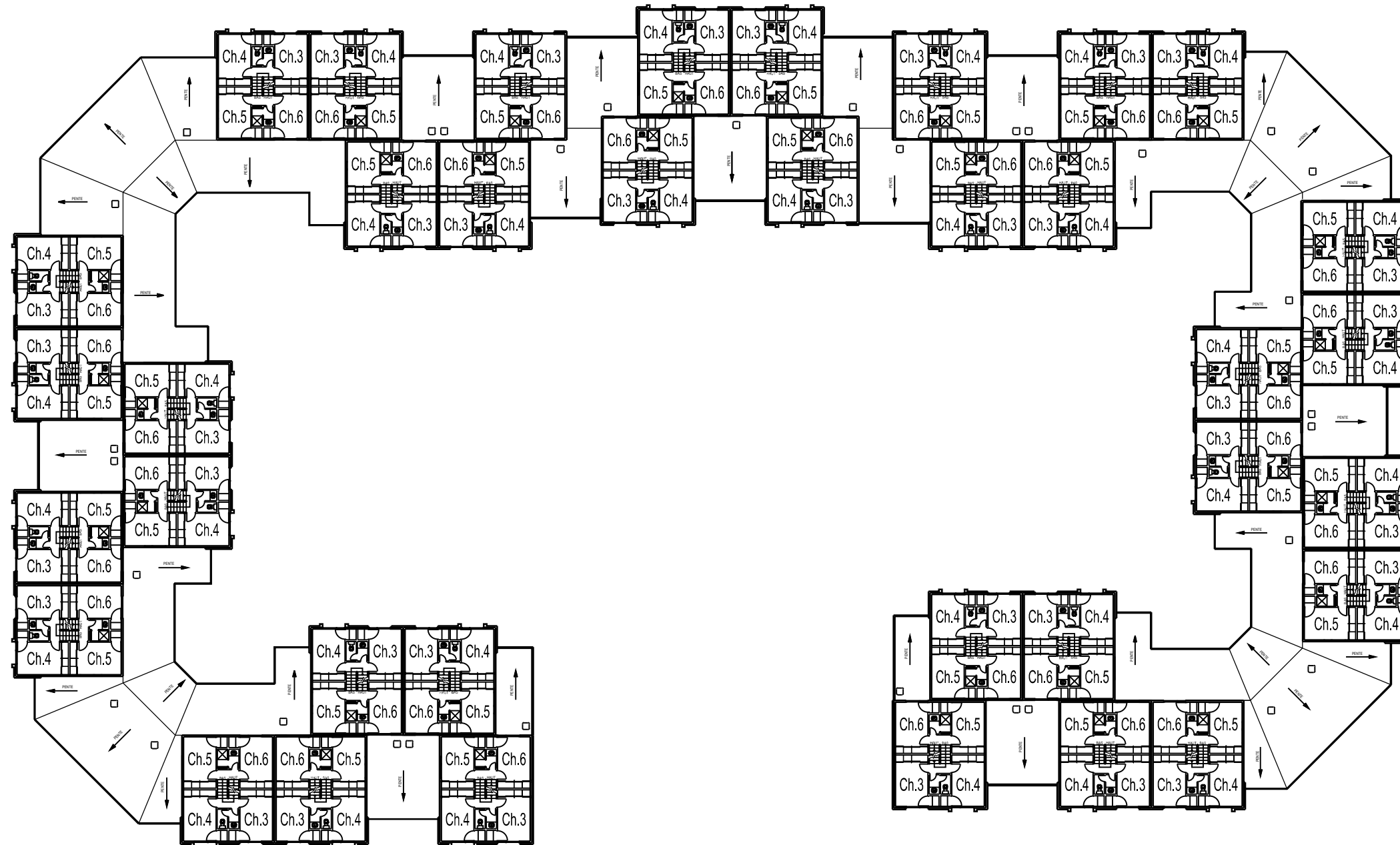
	PROJET: 276 VALCARTIER PROJECT: POLICE MILITAIRE	APPROUVÉ PAR: APPROVED:	
	SUJET: SECOND FLOOR SUBJECT: DEUXIÈME PLANCHER	ÉCHELLE: 1:300 SCALE:	
	DATE: 2006/10/31	NO. OTP: WBS NO.:	
		NO. DP: PF NO.:	3 de 3
		NO. DESSIN: DWG NO.:	L-V5-1401-P3



	PROJET: 302 VALCARTIER PROJECT: QUARTIER	APPROUVÉ PAR: APPROVED:	
	SUJET: BASEMENT SUBJECT: SOUS-SOL	ÉCHELLE: SCALE:	
	DATE: 2004/11/08	NO. OTP: WBS NO.:	
		NO. DP: PF NO.:	
		NO. DESSIN: DWG NO.:	L-V5-6815-P1



	PROJET: 302 VALCARTIER	APPROUVÉ	
	PROJECT: QUARTIER	PAR:	
	SUJET: FIRST FLOOR	APPROVED:	
	SUBJECT: PREMIER PLANCHER	ÉCHELLE:	
	DATE: 2004/11/08	SCALE:	
	NO. OTP:		
	WBS NO.:		
	NO. DP:		
	PF NO.:		2
	NO. DESSIN:		de 4
	DWG NO.:	L-V5-6815-P2	



PROJET: 302 VALCARTIER
 PROJECT: QUARTIER
 SUJET: SECOND FLOOR
 SUBJECT: DEUXIÈME PLANCHER

DATE: 2004/11/08

APPROUVÉ
 PAR:
 APPROVED:

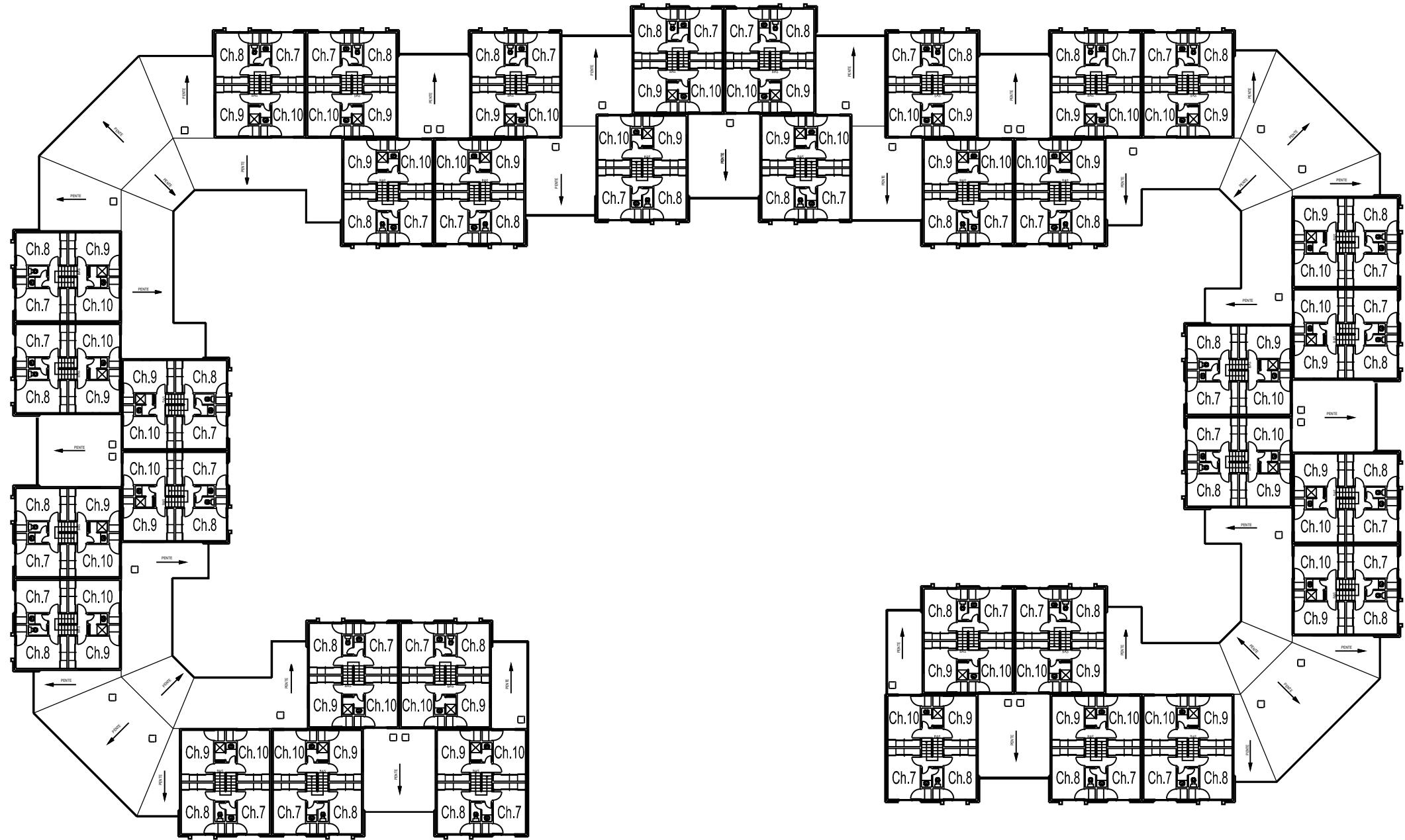
ÉCHELLE:
 SCALE:

NO. OTP:
 WBS NO.:

NO. DP:
 PF NO.:

NO. DESSIN:
 DWG NO.:

L-V5-6815-P3

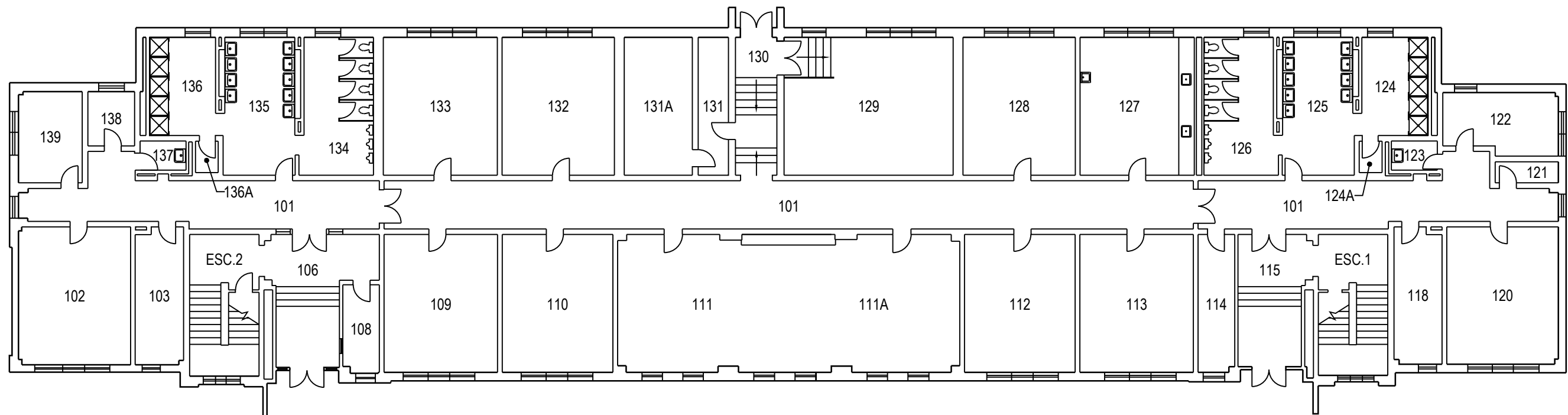


PROJET: 302 VALCARTIER
 PROJECT: QUARTIER

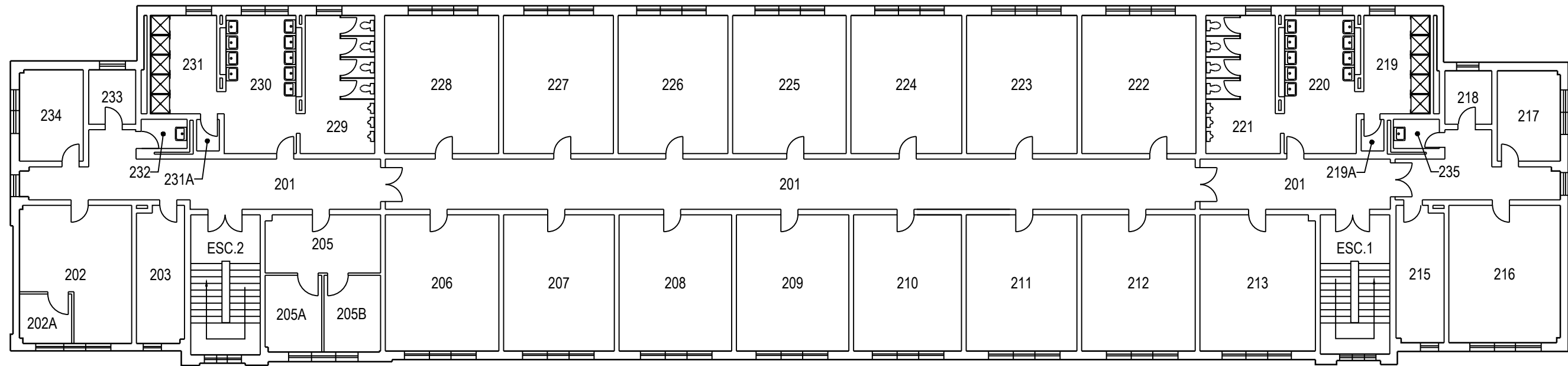
SUJET: THIRD FLOOR
 SUBJECT: TROISIÈME PLANCHER

DATE: 2004/11/08

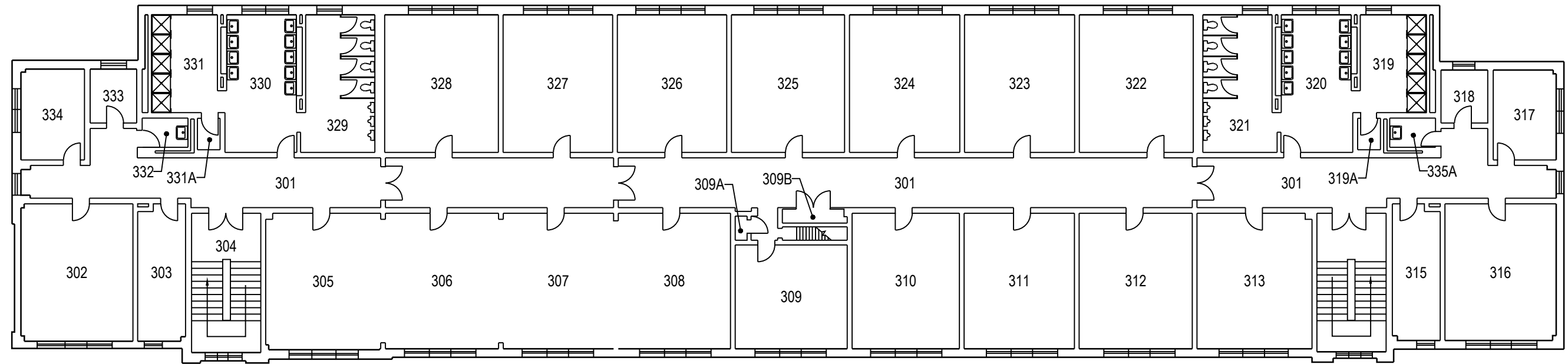
APPROUVÉ PAR: APPROVED:	
ÉCHELLE: SCALE:	
NO. OTP: WBS NO.:	
NO. DP: PF NO.:	4 de 4
NO. DESSIN: DWG NO.:	L-V5-6815-P4



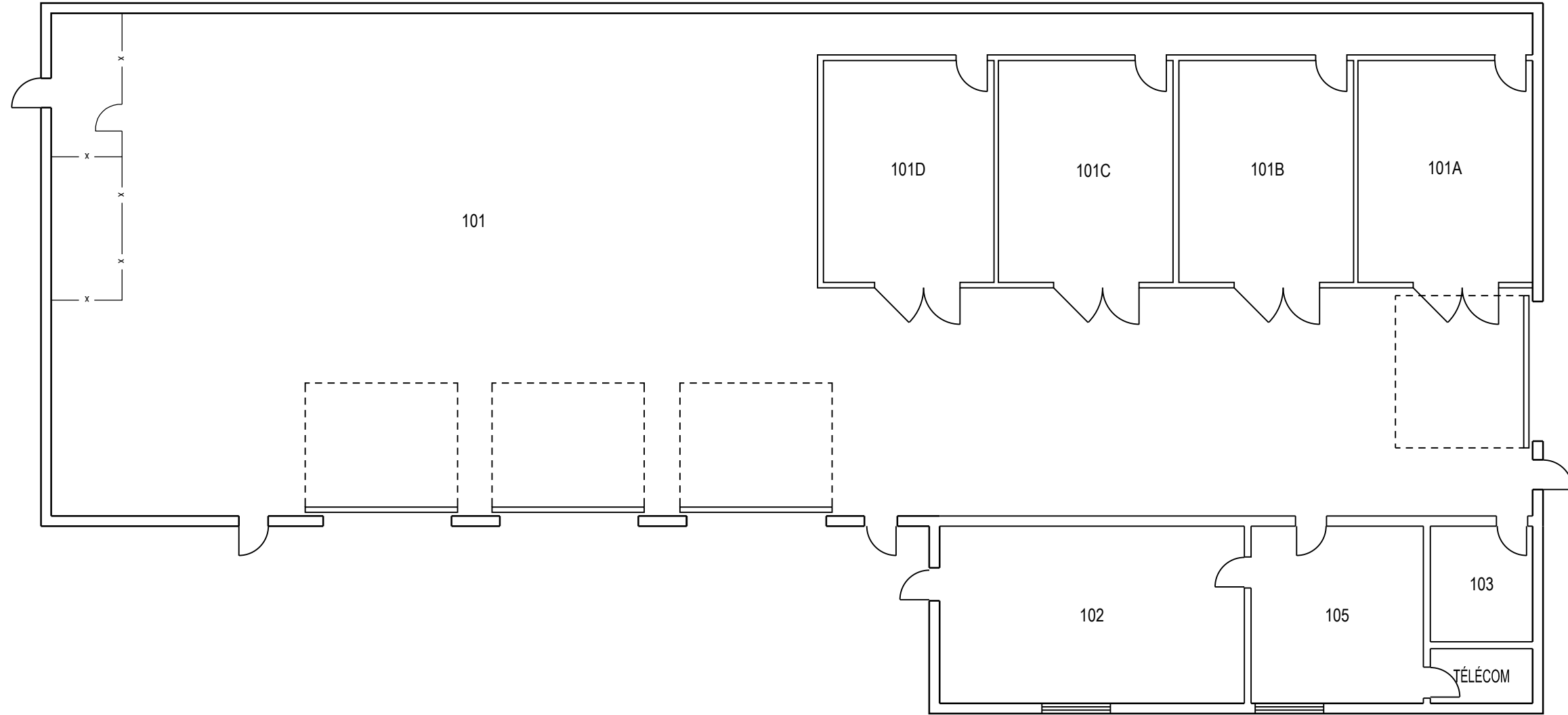
	PROJET: 306 VALCARTIER PROJECT: DORTOIR	APPROUVÉ PAR:	
	SUJET: FIRST FLOOR SUBJECT: PREMIER PLANCHER	APPROVED:	
	DATE: 2006/12/12	ÉCHELLE: SCALE:	
		NO. OTP: WBS NO.:	
		NO. DP: PF NO.:	1
		NO. DESSIN: DWG NO.:	L-V5-6802-P1



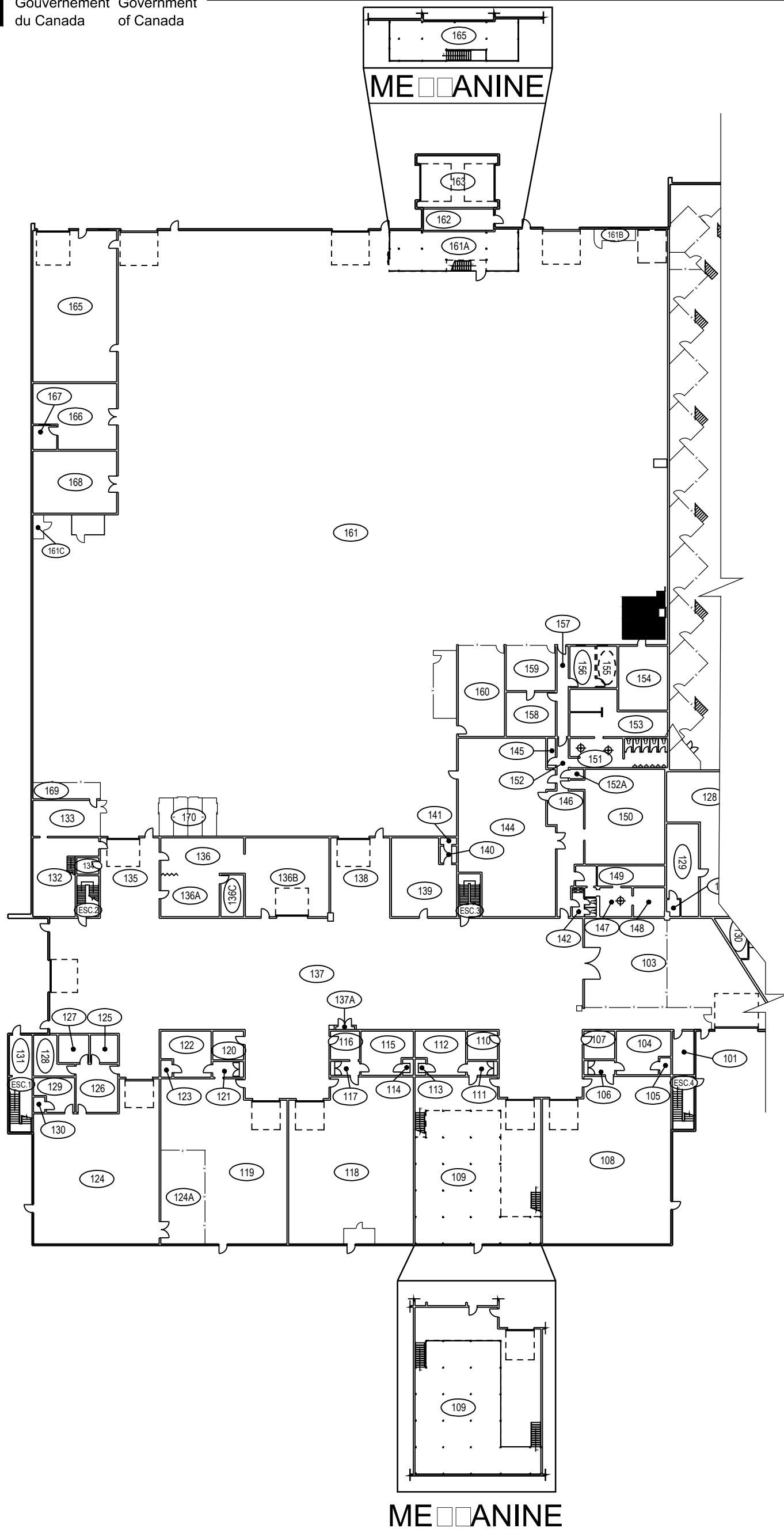
	PROJET: 306 VALCARTIER PROJECT:	APPROUVÉ PAR:	
	SUJET: SECOND FLOOR SUBJECT: DEUXIÈME PLANCHER	APPROVED:	
	DATE: 2006/12/12	ÉCHELLE: SCALE:	
		NO. OTP: WBS NO.:	
		NO. DP: PF NO.:	
		NO. DESSIN: DWG NO.:	L-V5-6802-P2



	PROJET: 306 VALCARTIER PROJECT: DORTOIR	APPROUVÉ PAR:	
	SUJET: THIRD FLOOR SUBJECT: TROISIÈME PLANCHER	APPROVED:	
	DATE: 2006/12/12	ÉCHELLE: SCALE:	
		NO. OTP: WBS NO.:	
		NO. DP: PF NO.:	
		NO. DESSIN: DWG NO.:	L-V5-6802-P3
			3 de 3



	PROJET: 308 VALCARTIER PROJECT:	APPROUVÉ PAR:	
	SUJET: FIRST FLOOR SUBJECT: PREMIER PLANCHER	APPROVED:	
	DATE: 2010/05/21	ÉCHELLE: SCALE:	
		NO. OTP: WBS NO.:	
		NO. DP: PF NO.:	1 / de 1
		NO. DESSIN: DWG NO.:	L-V5-7516-P1

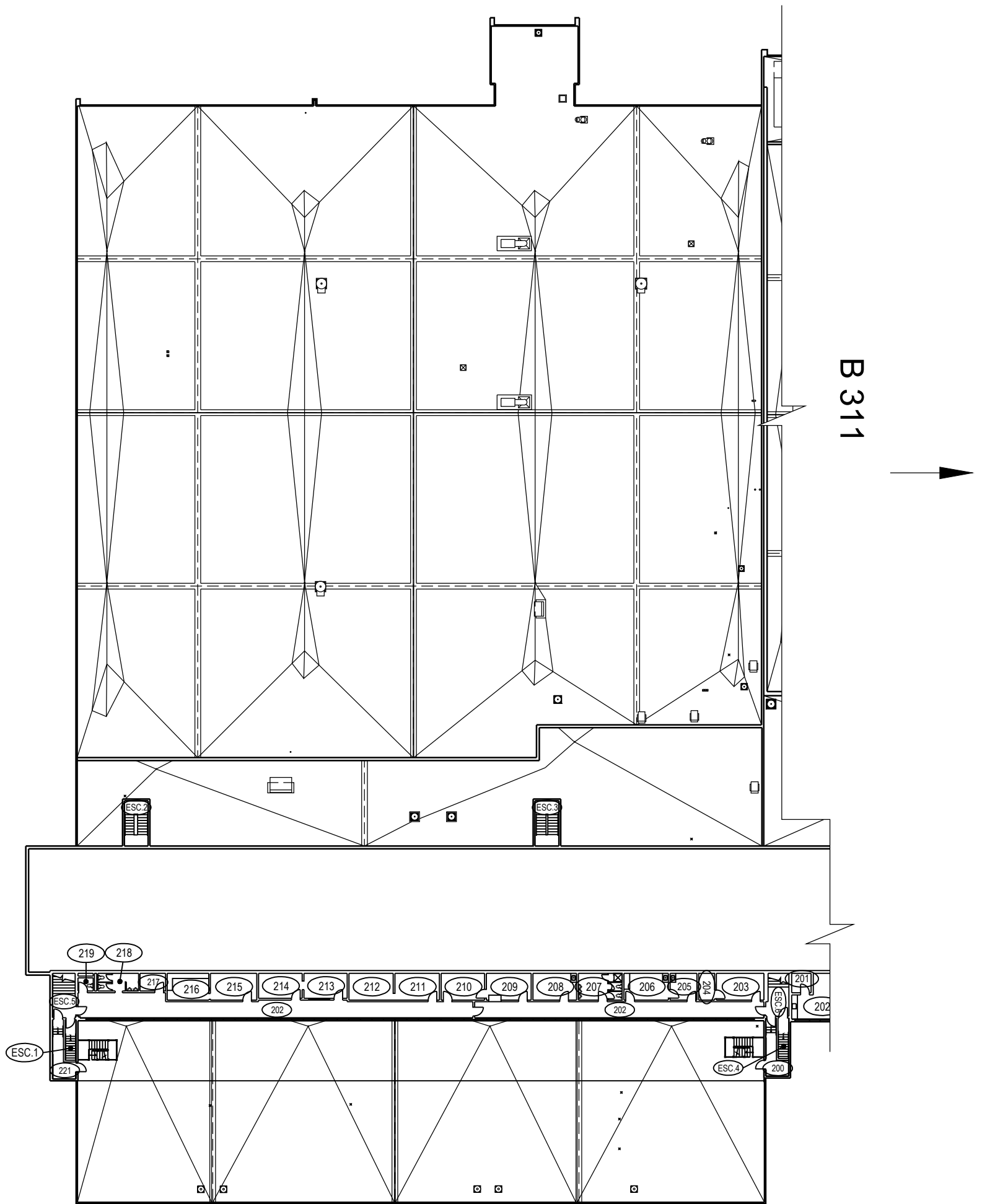


PROJET: 310 VALCARTIER
 PROJECT: GARAGE

SUJET: FIRST FLOOR
 SUBJECT: PREMIER PLANCHER

DATE: 1996/02/15

APPROUVÉ PAR: APPROVED:	
ÉCHELLE: SCALE:	
NO. OTP: WBS NO.:	
NO. DP: PF NO:	
NO. DESSIN: DWG NO.:	L-V5-2510-P1



PROJET: 310 VALCARTIER
PROJECT: GARAGE

SUJET: SECOND FLOOR
SUBJECT: DEUXIÈME PLAN

DATE: 1996/02/15

APPROUVÉ
PAR:
APPROVED:

ÉCHELLE:
SCALE:

NO. OTP:

WBS NO.:

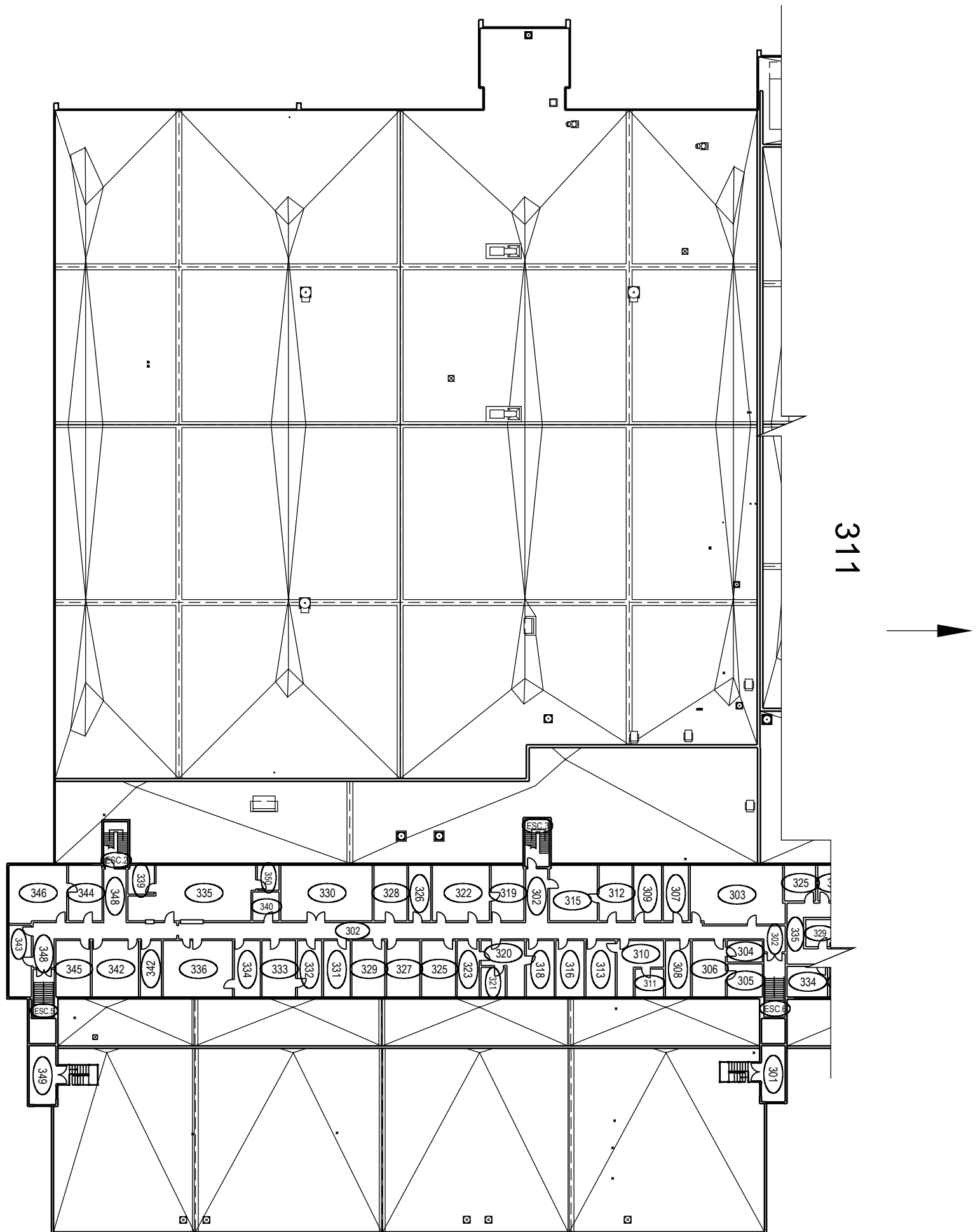
NO. DP:

PF NO:

NO. DESSIN:

DWG NO.:

L-V5-2510-P2



PROJET: 310 VALCARTIER
 PROJECT: GARAGE

SUJET: THIRD FLOOR
 SUBJECT: TROISIÈME PLANCHER

DATE: 1996/02/15

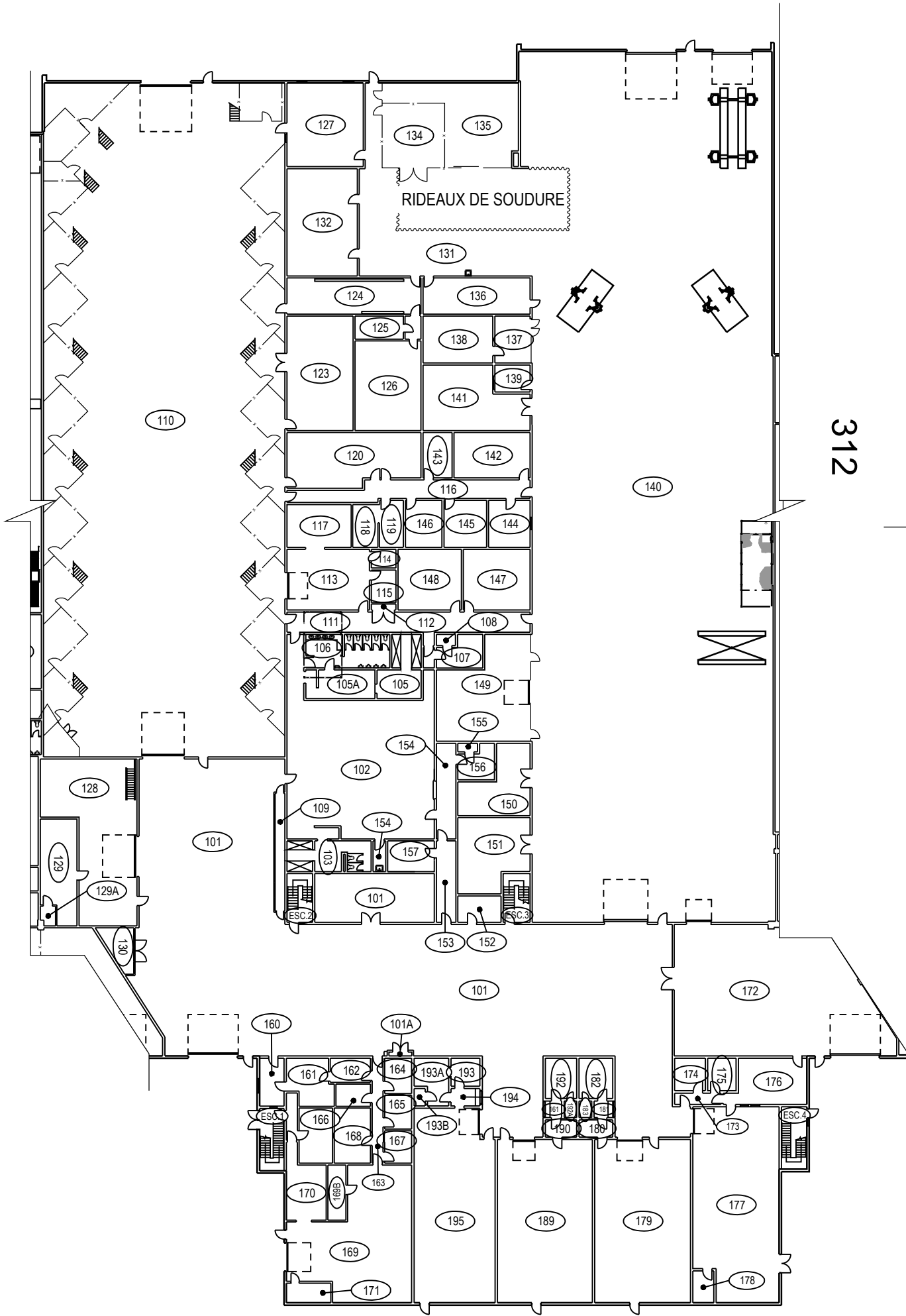
APPROUVÉ PAR: APPROVED:	
ÉCHELLE: SCALE:	
NO. OTP: WBS NO.:	
NO. DP: PF NO:	
NO. DESSIN: DWG NO.:	L-V5-2510-P3

3
de 3



310

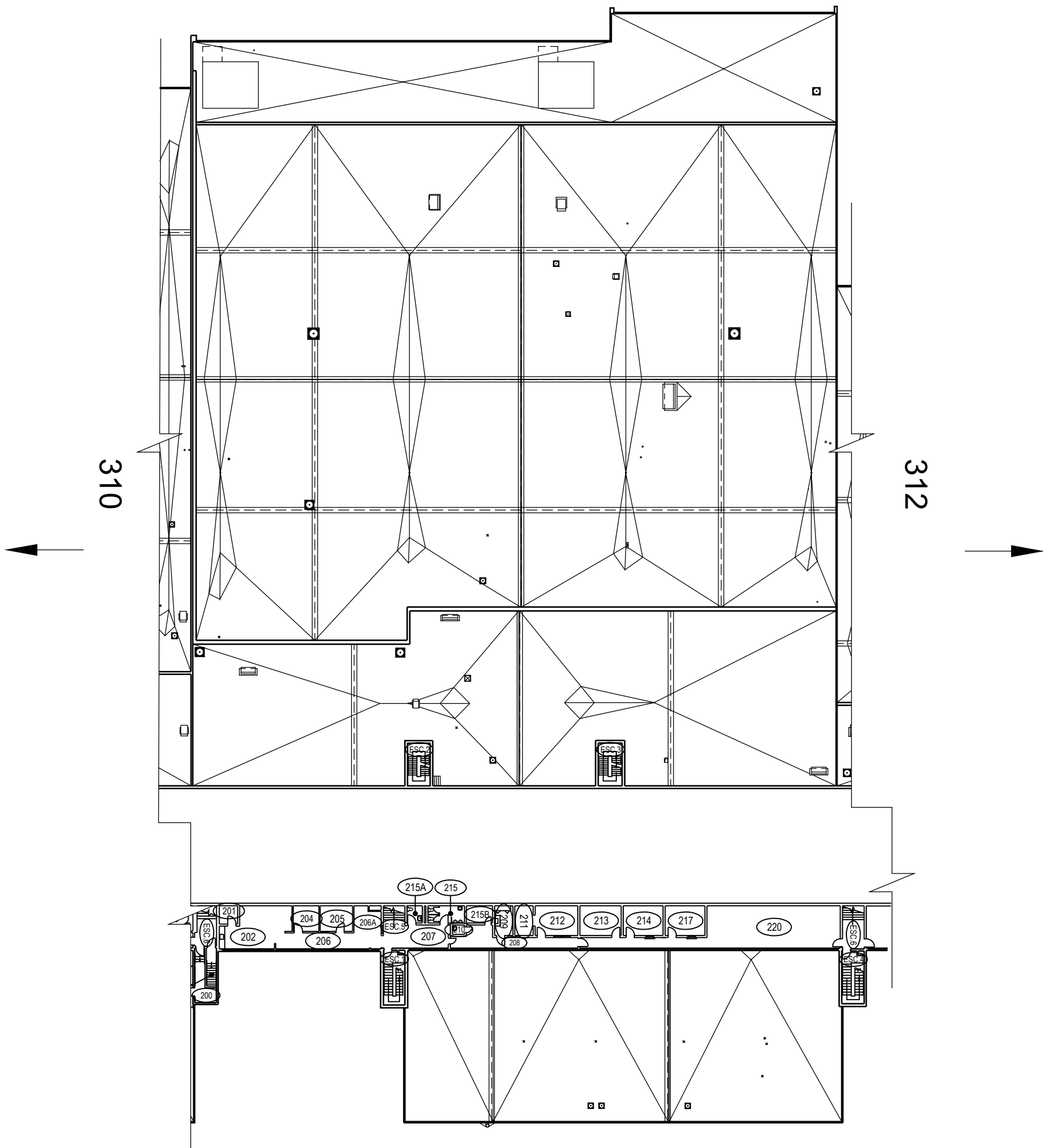
312



PROJET: 311 VALCARTIER
 PROJECT: GARAGE
 SUJET: FIRST FLOOR
 SUBJECT: PREMIER PLANCHER
 DATE: 1996/02/15

APPROUVÉ
 PAR:
 APPROVED:
 ÉCHELLE:
 SCALE:
 NO. OTP:
 WBS NO.:
 NO. DP:
 PF NO.:
 NO. DESSIN:
 DWG NO.:

L-V5-2511-P1



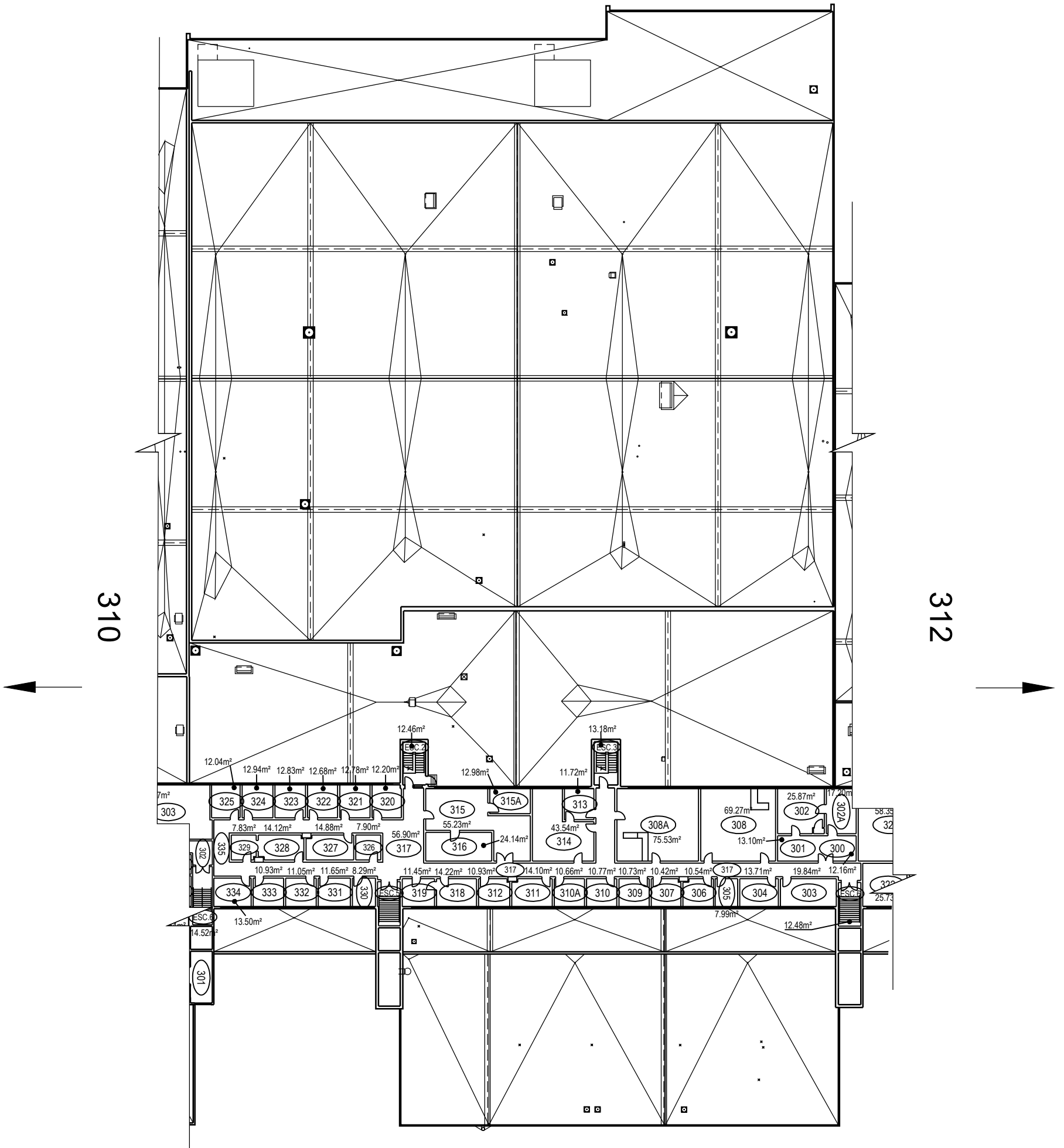
PROJET: 311 VALCARTIER
 PROJECT: GARAGE

 SUJET: SECOND FLOOR
 SUBJECT: DEUXIÈME PLANCHER

 DATE: 1996/02/15

APPROUVÉ PAR: APPROVED:	
ÉCHELLE: SCALE:	
NO. OTP: WBS NO.:	
NO. DP: PF NO:	
NO. DESSIN: DWG NO.:	L-V5-2511-P2

2
de 3

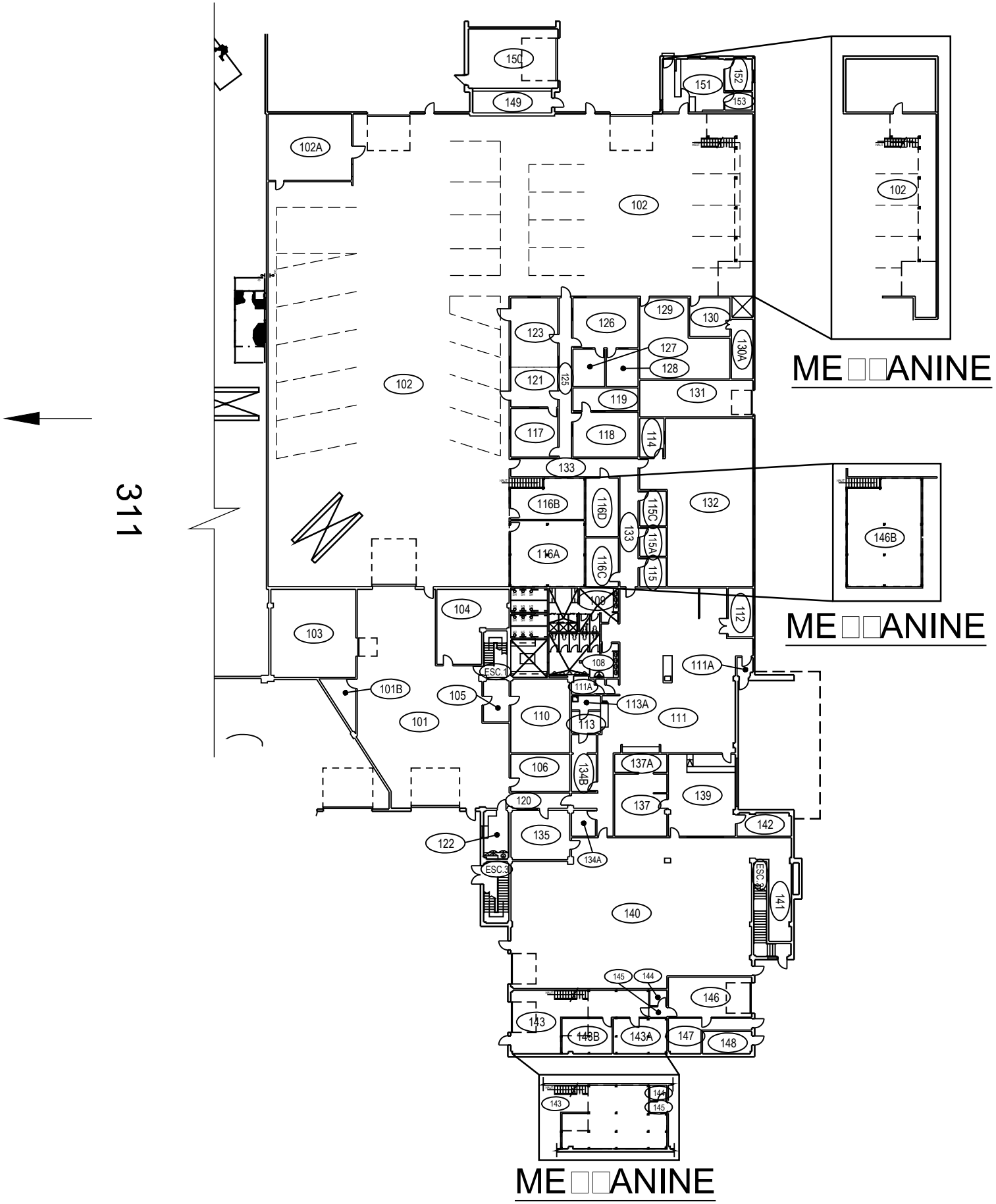


PROJET: 311 VALCARTIER
 PROJECT: GARAGE

SUJET: THIRD FLOOR
 SUBJECT: TROISIÈME PLANCHER

DATE: 1996/02/15

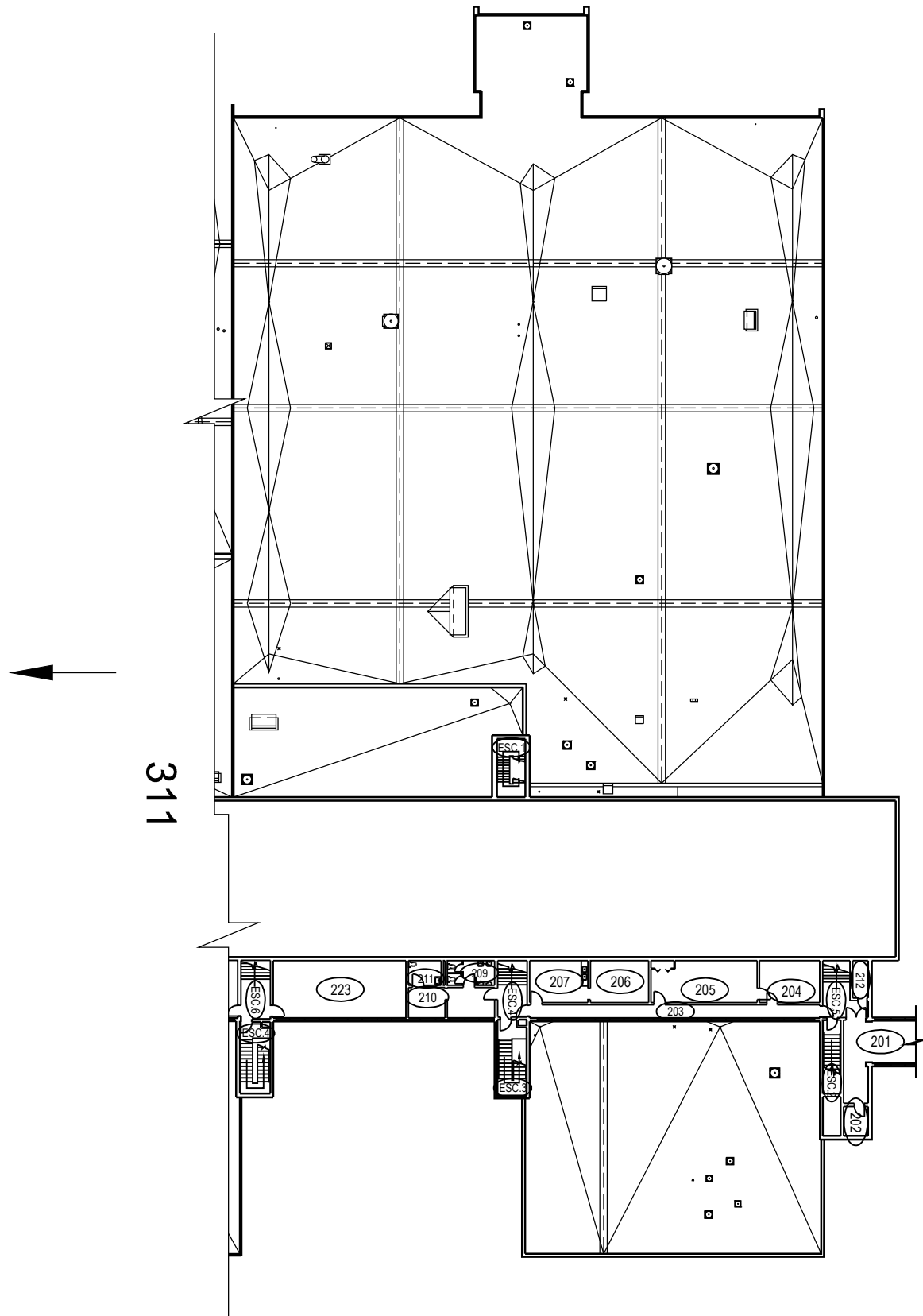
APPROUVÉ PAR:	
APPROVED:	
ÉCHELLE: SCALE:	
NO. OTP: WBS NO.:	
NO. DP: PF NO:	
NO. DESSIN: DWG NO.:	L-V5-2511-P3



PROJET: 312 VALCARTIER
 PROJECT: GARAGE
 SUJET: FIRST FLOOR
 SUBJECT: PREMIER PLANCHER
 DATE: 1996/02/15

APPROUVÉ
 PAR:
 APPROVED:
 ÉCHELLE:
 SCALE:
 NO. OTP:
 WBS NO.:
 NO. DP:
 PF NO:
 NO. DESSIN:
 DWG NO.:

L-V5-2512-P1

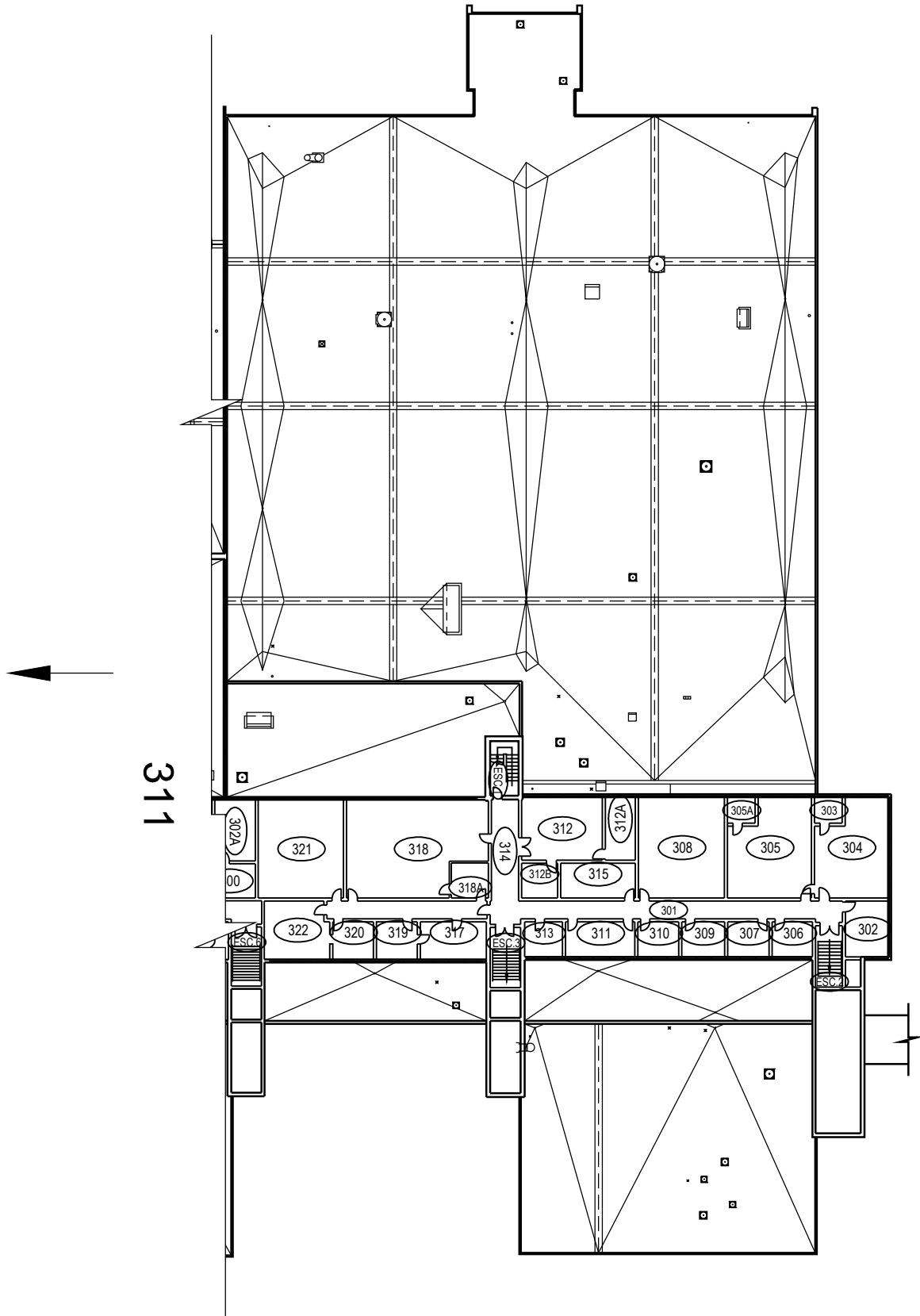


PROJET: 312 VALCARTIER
 PROJECT: GARAGE

SUJET: SECOND FLOOR
 SUBJECT: DEUXIÈME PLANCHER

DATE: 1996/02/15

APPROUVÉ PAR: APPROVED:	
ÉCHELLE: SCALE:	
NO. OTP: WBS NO.:	
NO. DP: PF NO:	2 / de 3
NO. DESSIN: DWG NO.:	L-V5-2510-P2



PROJET: 312 VALCARTIER
 PROJECT: GARAGE

SUJET: THIRD FLOOR
 SUBJECT: TROISIÈME PLANCHER

DATE: 1996/02/15

APPROUVÉ
 PAR:
 APPROVED:

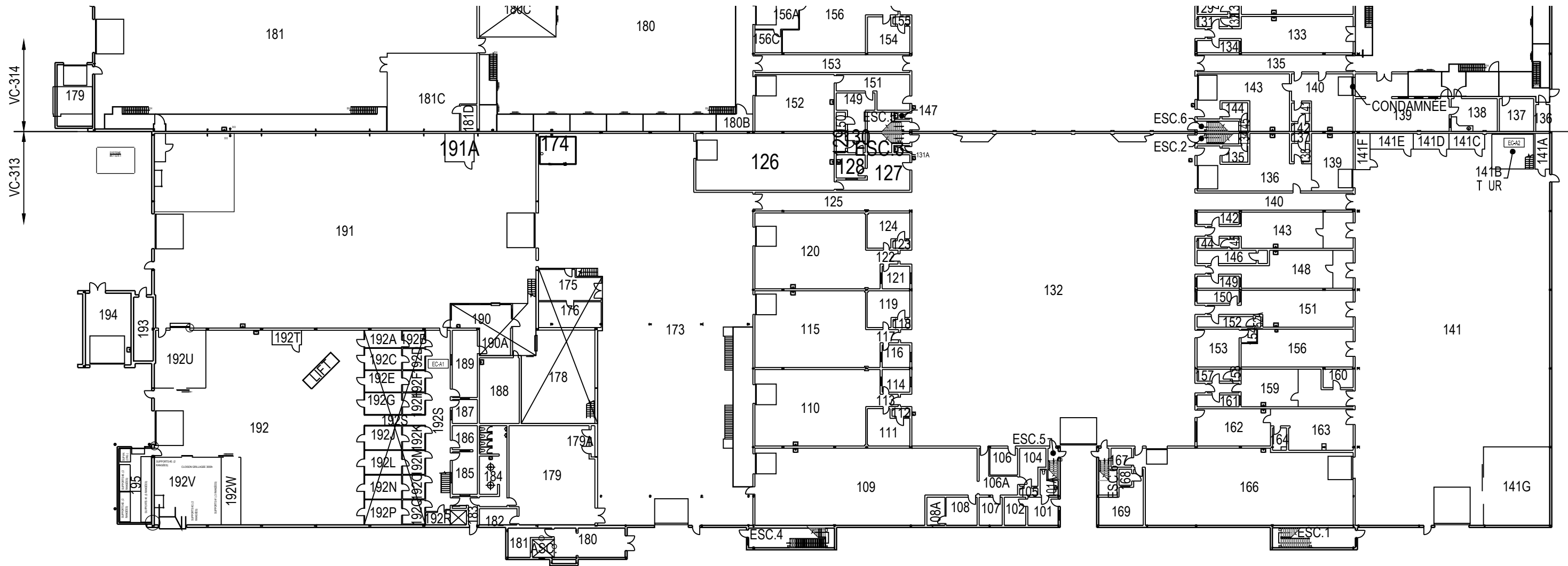
ÉCHELLE:
 SCALE:

NO. OTP:
 WBS NO.:

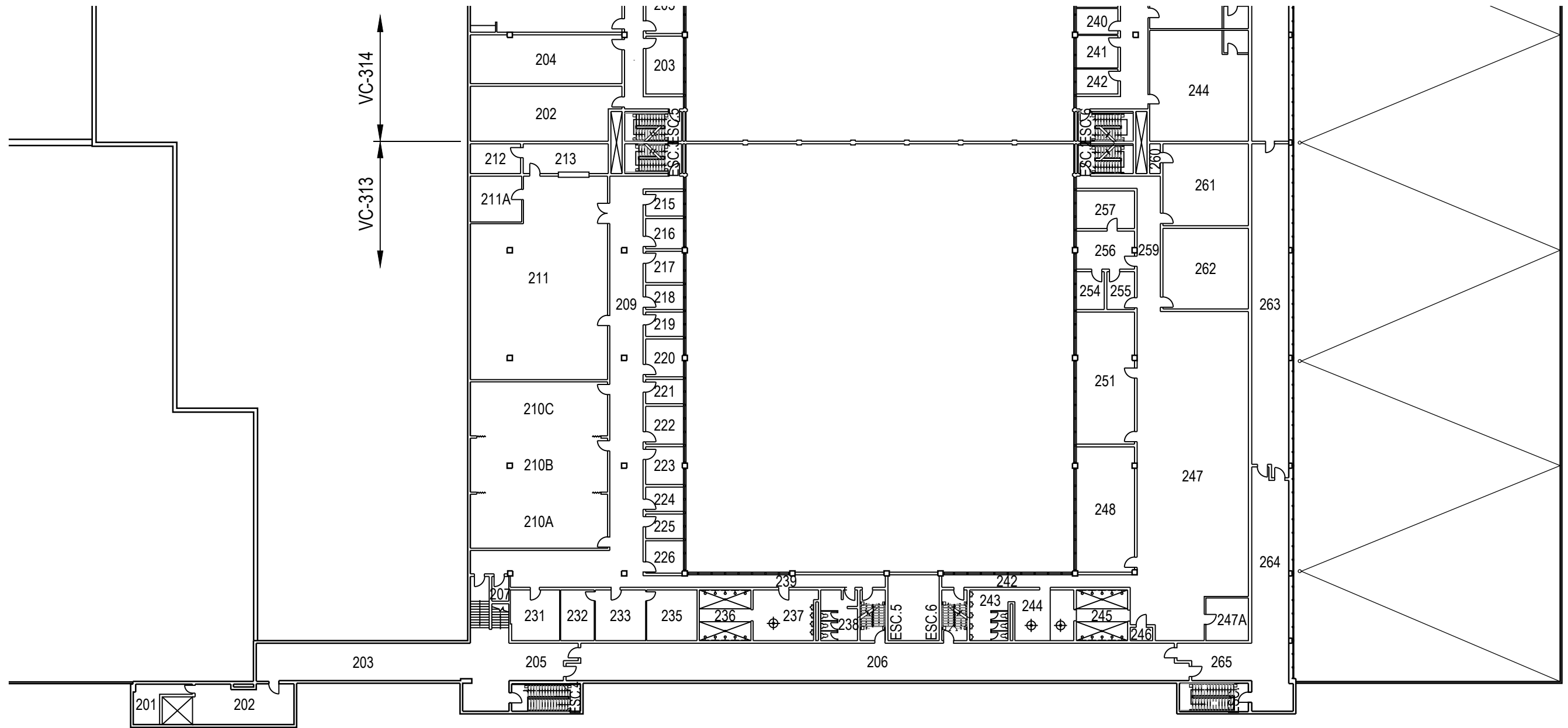
NO. DP:
 PF NO:

NO. DESSIN:
 DWG NO.:

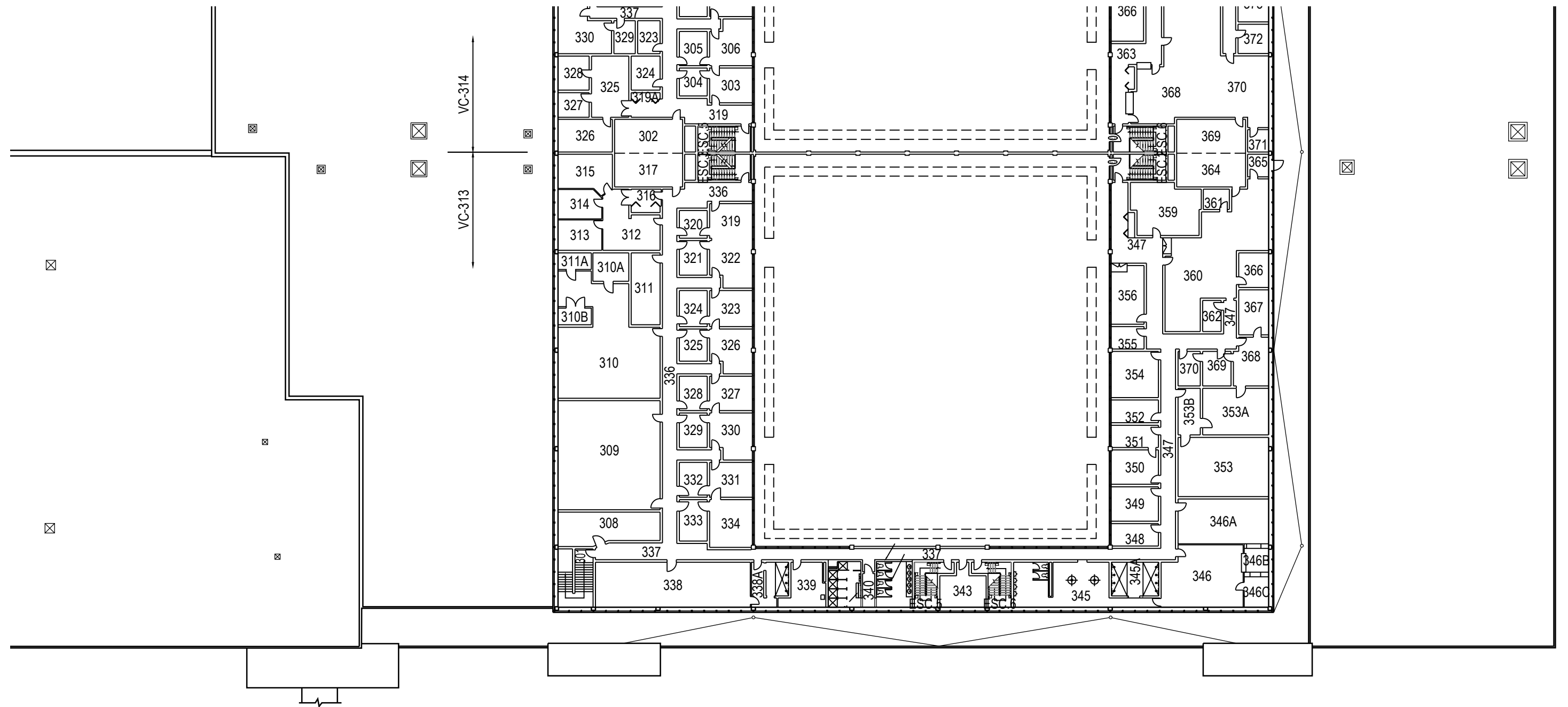
L-V5-2510-P3



	PROJET: 313 VALCARTIER PROJECT: GARAGE	APPROUVÉ PAR: APPROVED:	
	SUJET: FIRST FLOOR SUBJECT: PREMIER PLANCHER	ÉCHELLE: 1:500 SCALE:	
	DATE: 2015/04/16	NO. OTP: WBS NO.:	
		NO. DP: PF NO.:	
		NO. DESSIN: DWG NO.:	L-V5-2513-P1



	PROJET: 313 VALCARTIER PROJECT: GARAGE	APPROUVÉ PAR: APPROVED:	
	SUJET: SECOND FLOOR SUBJECT: DEUXIÈME PLANCHER	ÉCHELLE: SCALE: 1:400	
	DATE: 2015/04/16	NO. OTP: WBS NO.:	
		NO. DP: PF NO.:	
		NO. DESSIN: DWG NO.:	L-V5-2513-P2

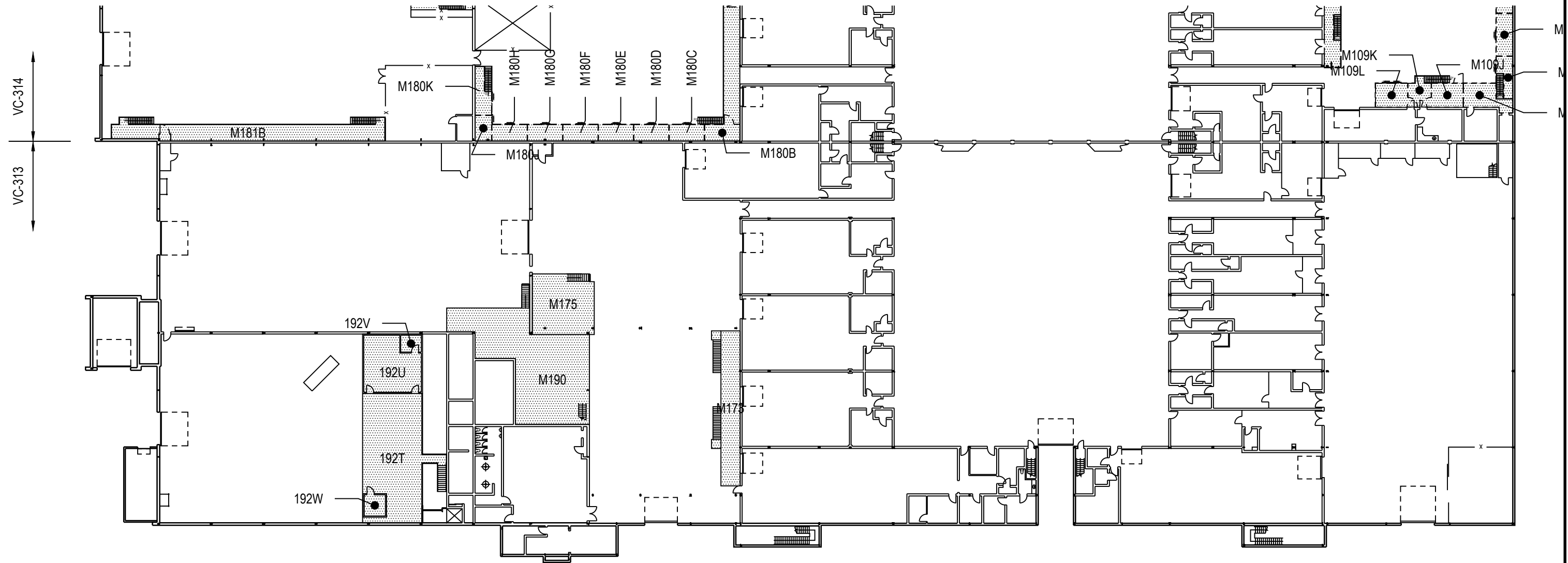


PROJET: 313VALCARTIER
 PROJECT: GARAGE

 SUJET: THIRD FLOOR
 SUBJECT: TROISIÈME PLANCHER

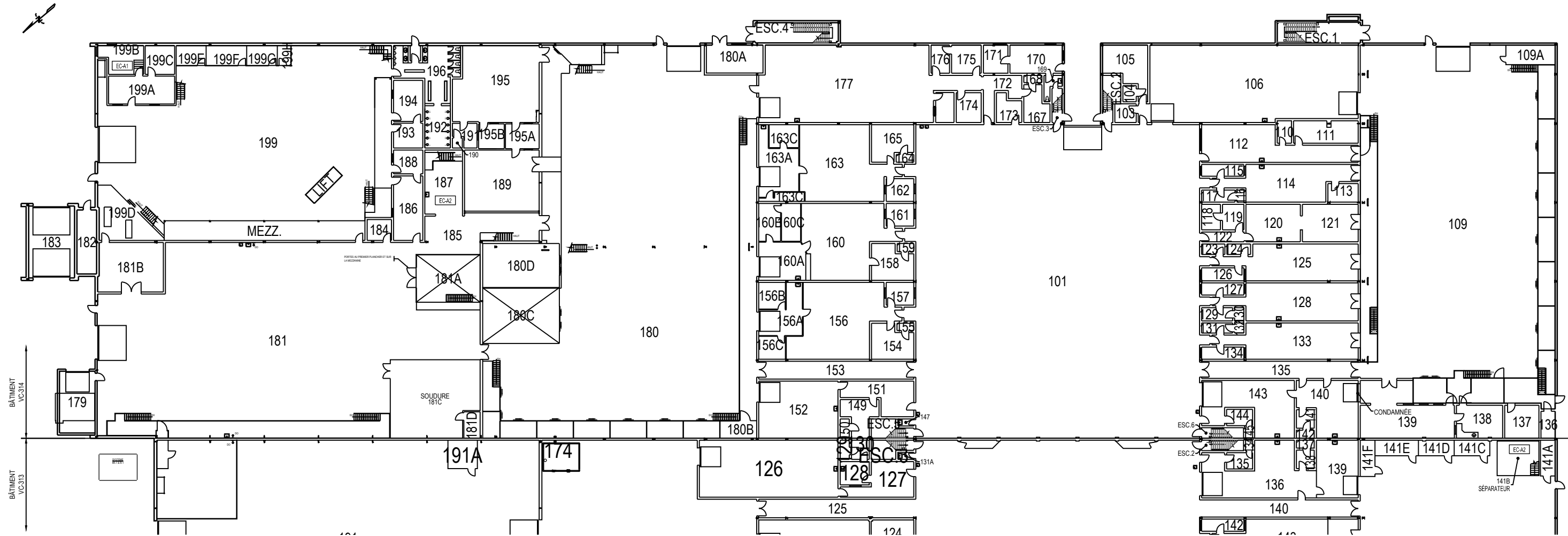
 DATE: 2015/04/16

APPROUVÉ PAR:	
APPROVED:	
ÉCHELLE: SCALE:	1:400
NO. OTP: WBS NO.:	
NO. DP: PF NO.:	
NO. DESSIN: DWG NO.:	L-V5-2513-P3

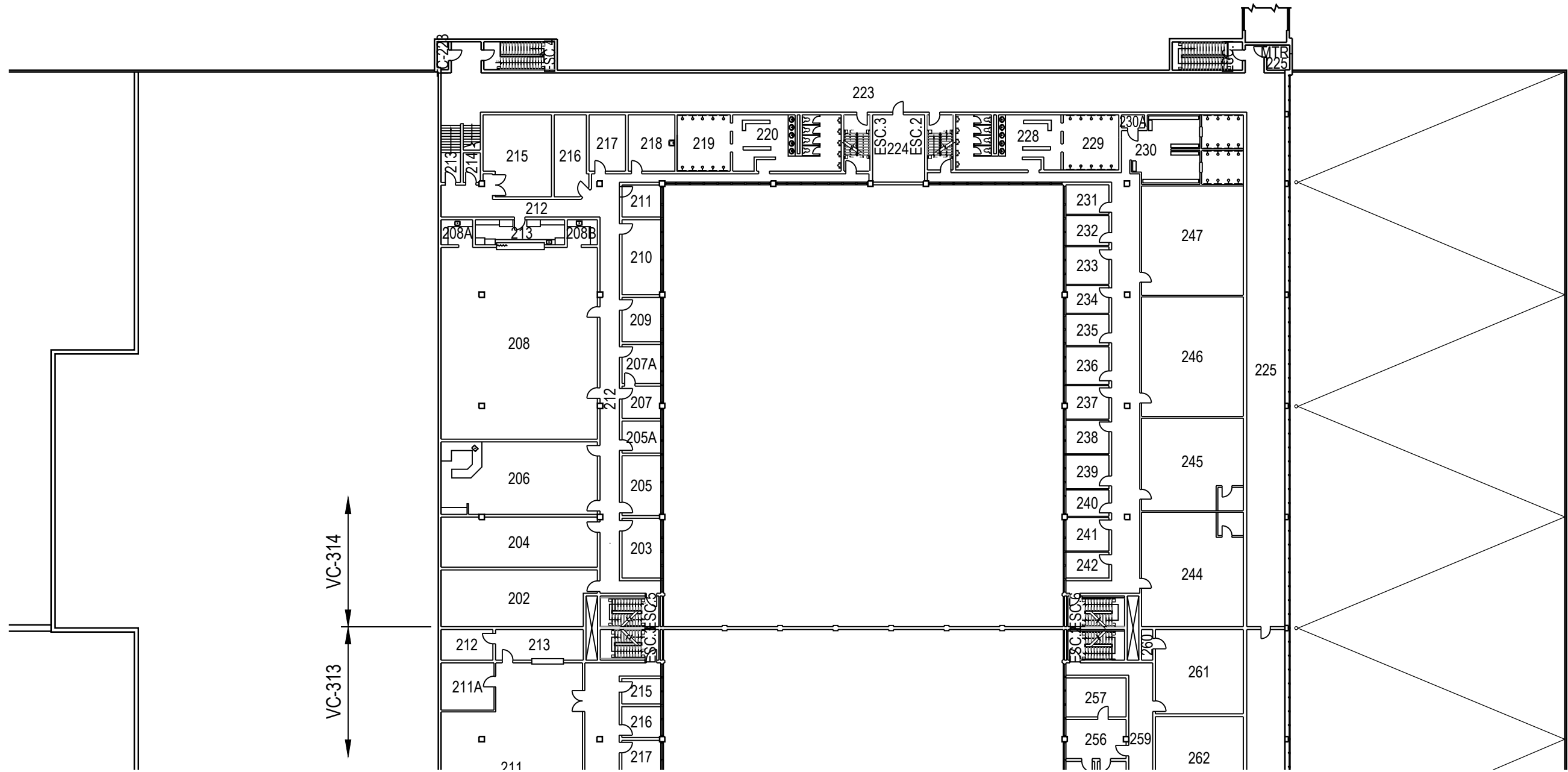


MEZZANINES

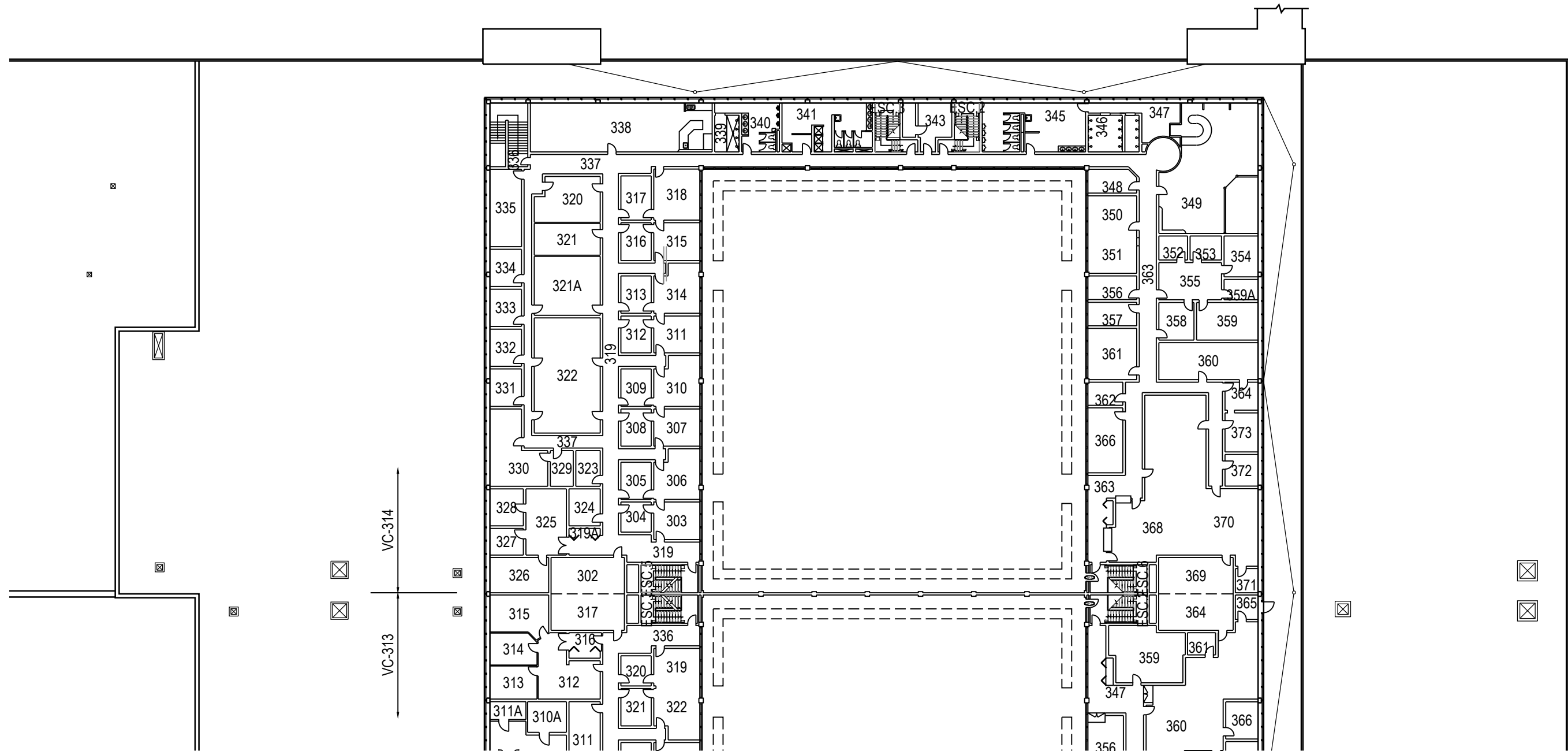
	PROJET: 313 VALCARTIER PROJECT: GARAGE	APPROUVÉ PAR: APPROVED:	
	SUJET: MEZZANINE SUBJECT: MEZZANINE	ÉCHELLE: 1:500 SCALE: 1:500	
	DATE: 2015/04/16	NO. OTP: WBS NO.:	
		NO. DP: PF NO.:	4 de 4
		NO. DESSIN: DWG NO.:	L-V5-2513-P4



PROJ: 314 VALCARTIER PROJECT: GARAGE SUJET: FIRST FLOOR SUBJECT: PREMIER PLANCHER DATE: 2015/04/16	APPROUVÉ PAR:	
	APPROVED:	
	ÉCHELLE: 1:500 SCALE:	
	NO. OTP: WBS NO.:	
	NO. DP: PF NO.:	1
	NO. DESSIN: DWG NO.:	L-V5-2514-P1

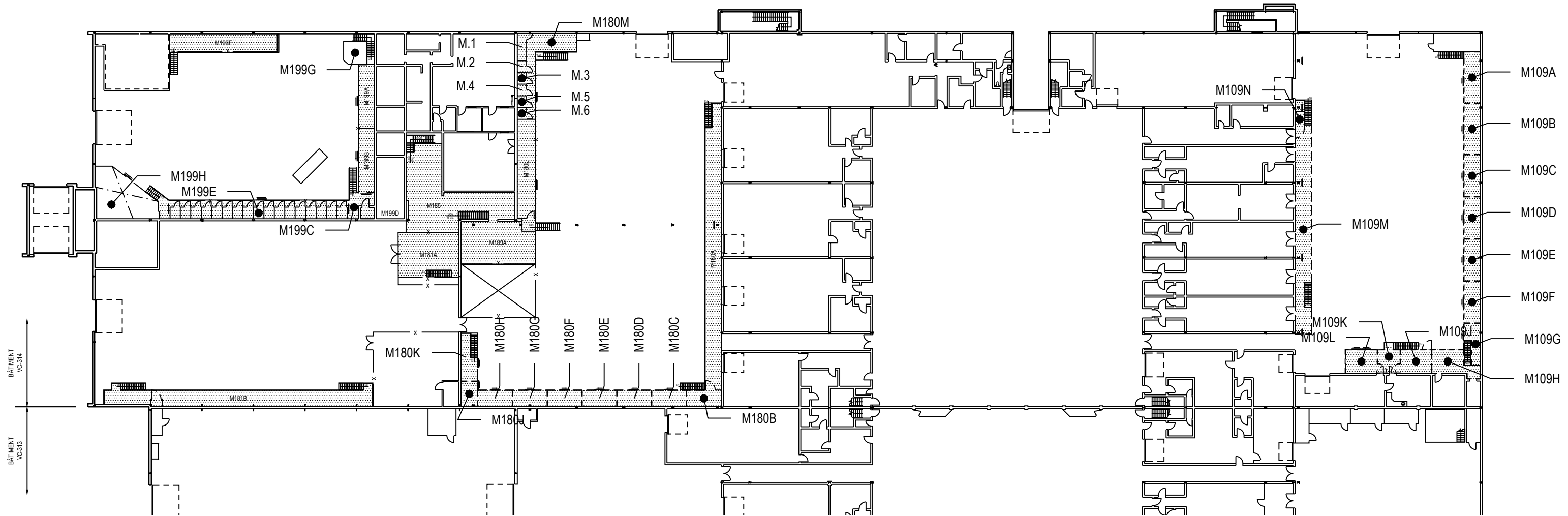


	PROJET: 314 VALCARTIER	APPROUVÉ	
	PROJECT: GARAGE	PAR:	
	SUJET: SECOND FLOOR	APPROVED:	
	SUBJECT: DEUXIÈME PLANCHER	ÉCHELLE:	1:400
	DATE: 2015/04/16	SCALE:	
		NO. OTP:	
		WBS NO.:	
		NO. DP:	
		PF NO.:	
		NO. DESSIN:	L-V5-2514-P2
		DWG NO.:	



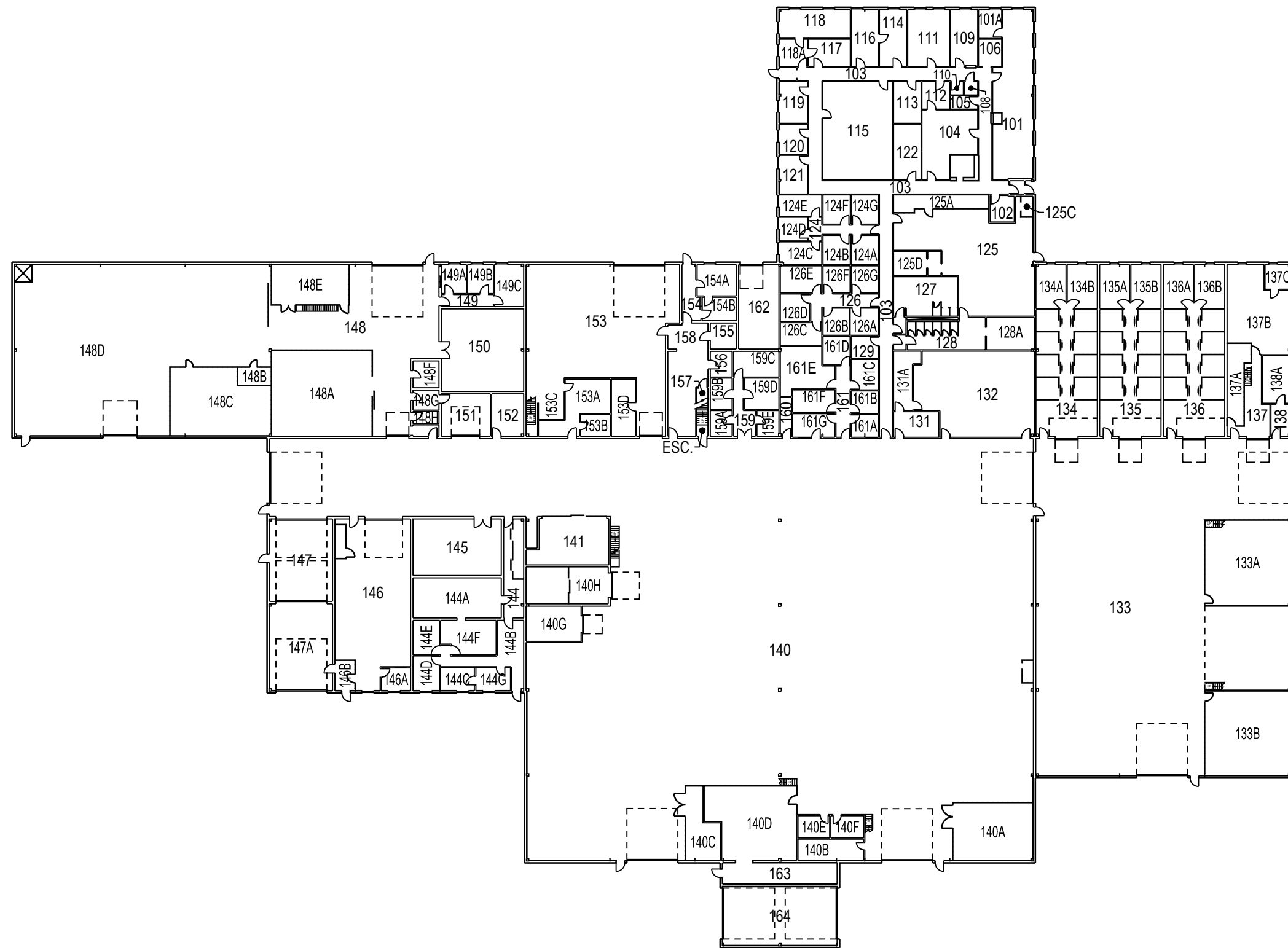
TROISIÈME PLANCHER

	PROJET: 314 VALCARTIER	APPROUVÉ	
	PROJECT: GARAGE	PAR:	
	SUJET: THIRD FLOOR	APPROVED:	
	SUBJECT: TROISIÈME PLANCHER	ÉCHELLE: 1:400	
DATE: 2015/04/16		NO. OTP:	
		WBS NO.:	
		NO. DP:	
		PF NO.:	
		NO. DESSIN:	L-V5-2514-P3
		DWG NO.:	

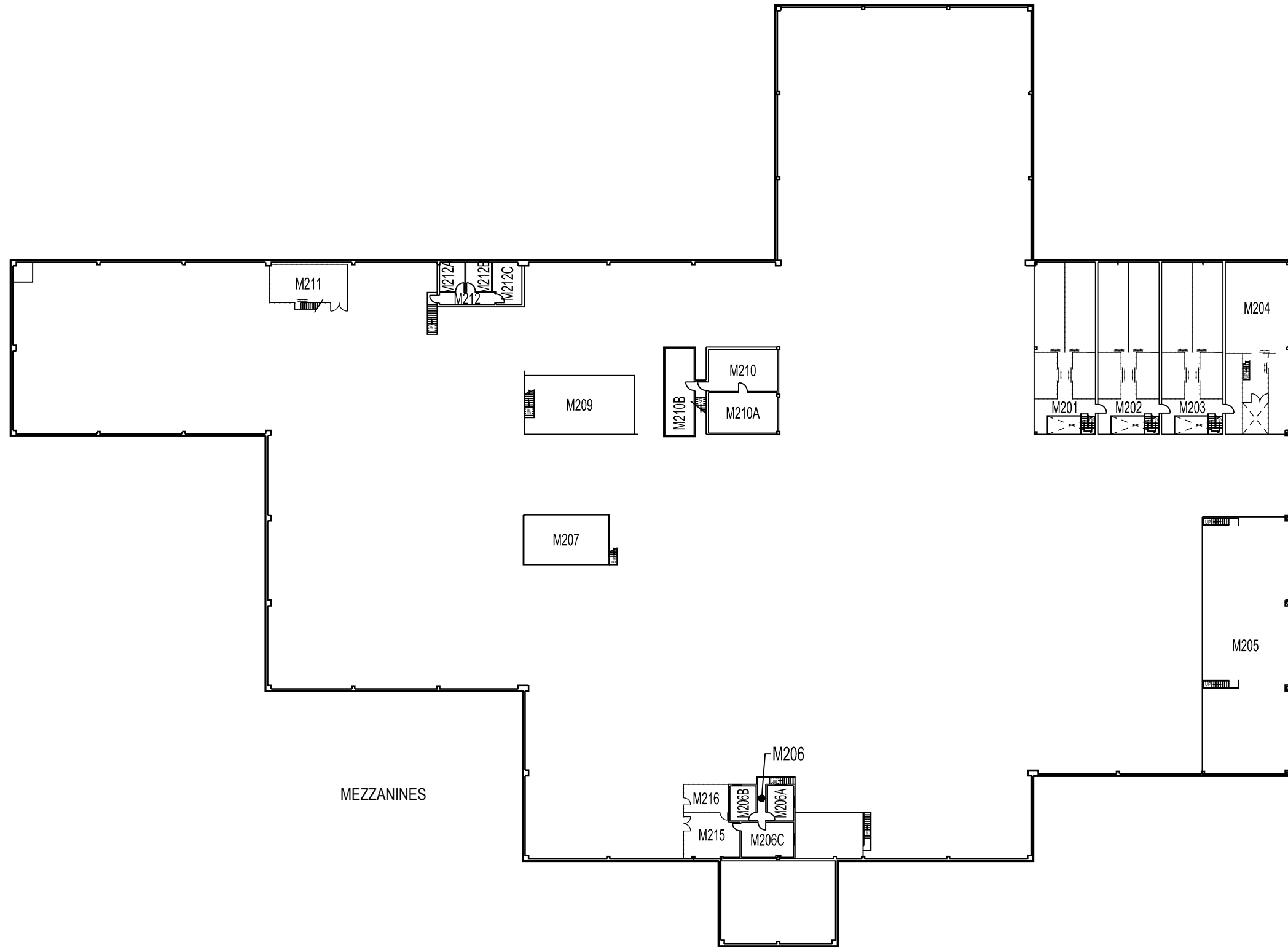


MEZZANINE

	PROJET: 314 VALCARTIER PROJECT: GARAGE	APPROUVÉ PAR:	
	SUJET: MEZZANINE SUBJECT: MEZZANINE	APPROVED:	
	DATE: 2015/04/16	ÉCHELLE: SCALE: 1:500	
		NO. OTP: WBS NO.:	
		NO. DP: PF NO.:	4 de 4
		NO. DESSIN: DWG NO.:	L-V5-2514-P4



	PROJET: 323 VALCARTIER	APPROUVÉ	
	PROJECT: GARAGE 5RGC	PAR:	
	SUJET: FIRST FLOOR	APPROVED:	
	SUBJECT: PREMIER PLANCHER	ÉCHELLE:	
		SCALE:	
		NO. OTP:	
		WBS NO.:	
		NO. DP:	
		PF NO.:	
DATE: 2008/09/11		NO. DESSIN:	
		DWG NO.:	L-V5-9606-P1



MEZZANINES

PROJET: 323 VALCARTIER
PROJECT: GARAGE 5RGC

SUJET: MEZZANINES
SUBJECT: MEZZANINES

DATE: 2006/11/27

APPROUVÉ
PAR:
APPROVED:

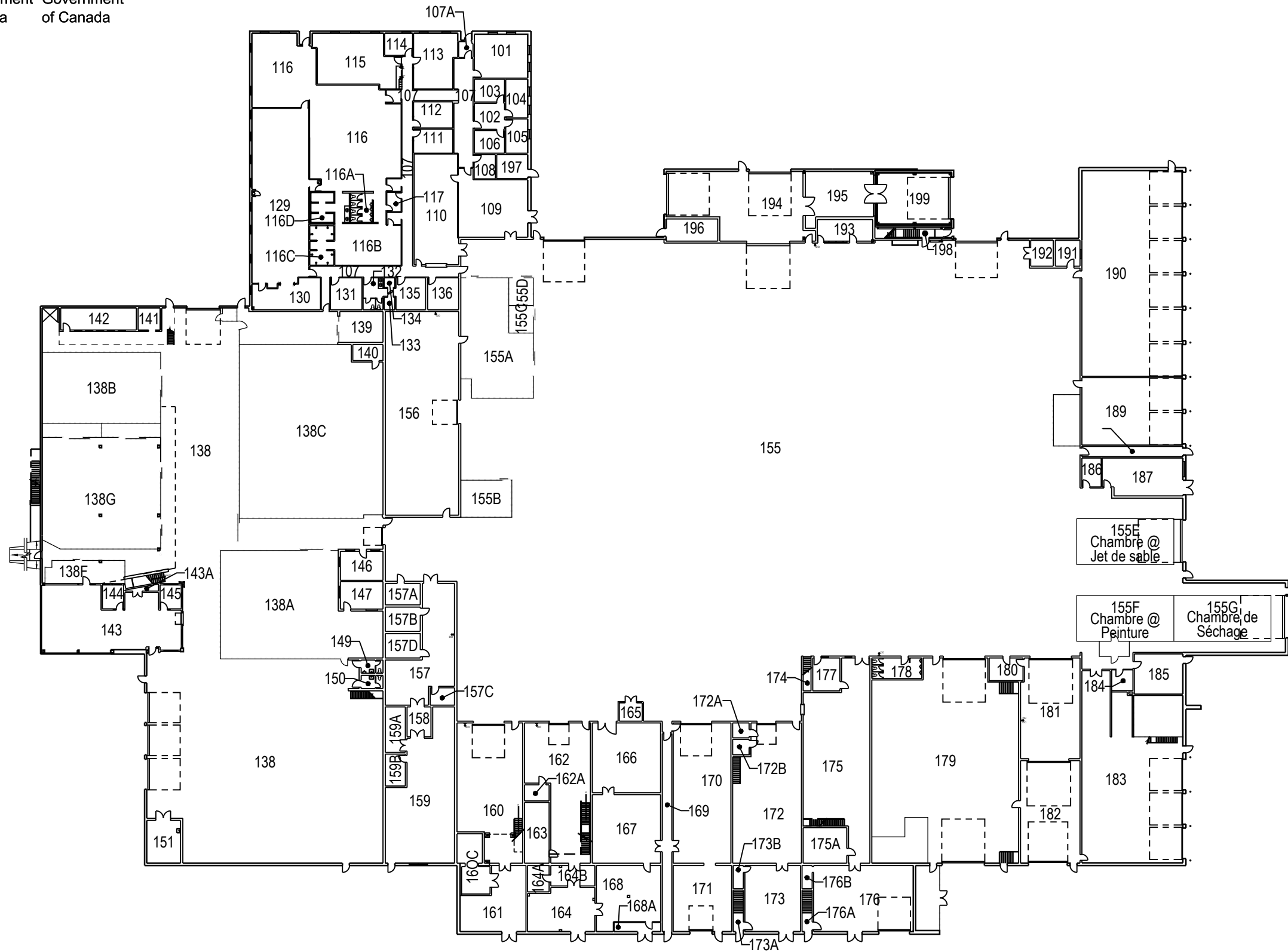
ÉCHELLE:
SCALE:

NO. OTP:
WBS NO.:

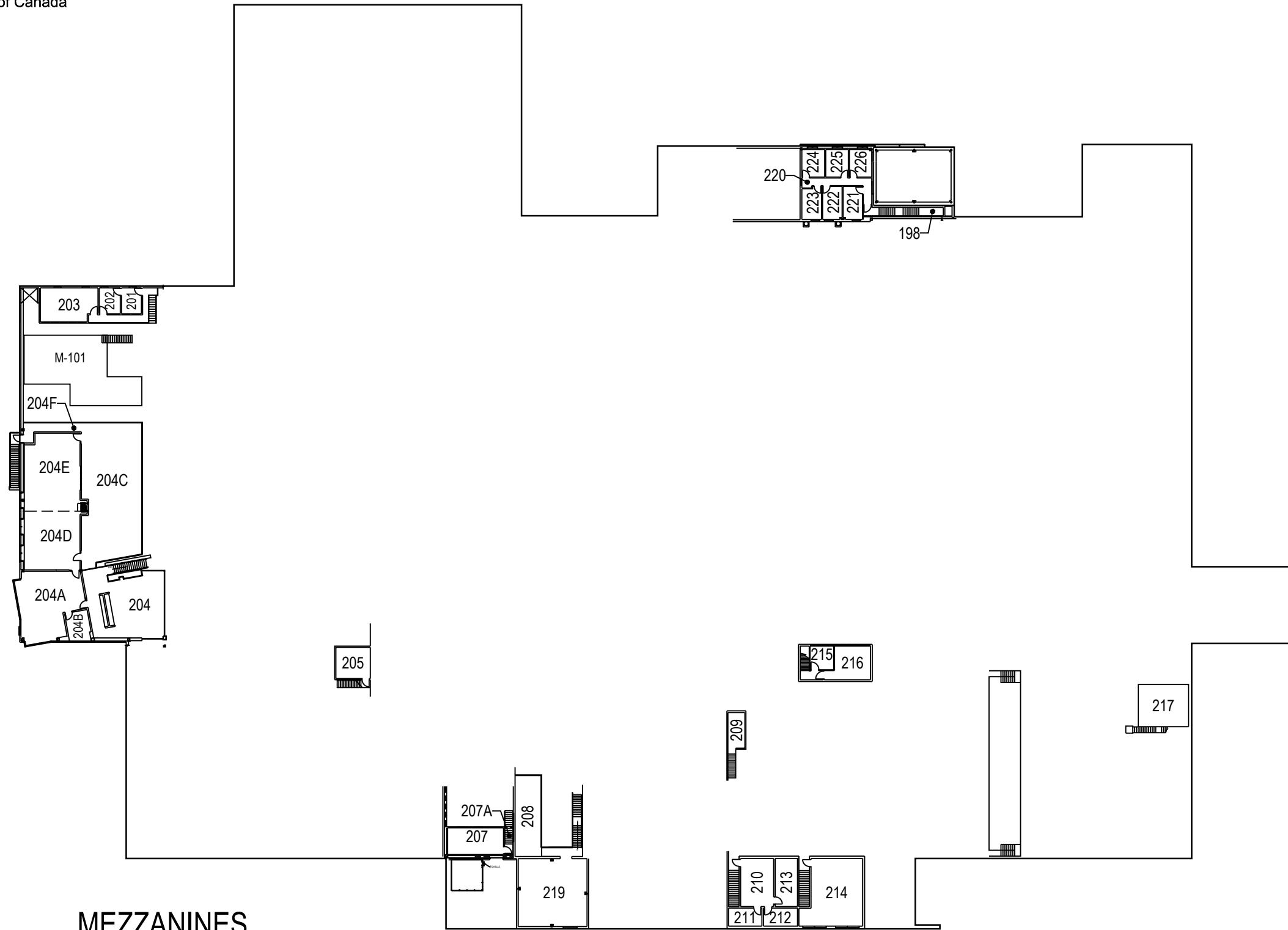
NO. DP:
PF NO.:

NO. DESSIN:
DWG NO.:

L-V5-9606-P2



	PROJET: 324 VALCARTIER	APPROUVÉ	
	PROJECT:	PAR:	
	FIRST FLOOR	APPROVED:	
SUJET:	PREMIER PLANCHER	ÉCHELLE:	
SUBJECT:		SCALE:	
		NO. OTP:	
		WBS NO.:	
		NO. DP:	
		PF NO.:	
DATE: 2007/01/30		NO. DESSIN:	L-V5-9605-P1
		DWG NO.:	



MEZZANINES

PROJET: 324 VALCARTIER
PROJECT:

SUJET: MEZZANINES
SUBJECT:

DATE: 2007/01/30

APPROUVÉ
PAR:
APPROVED:

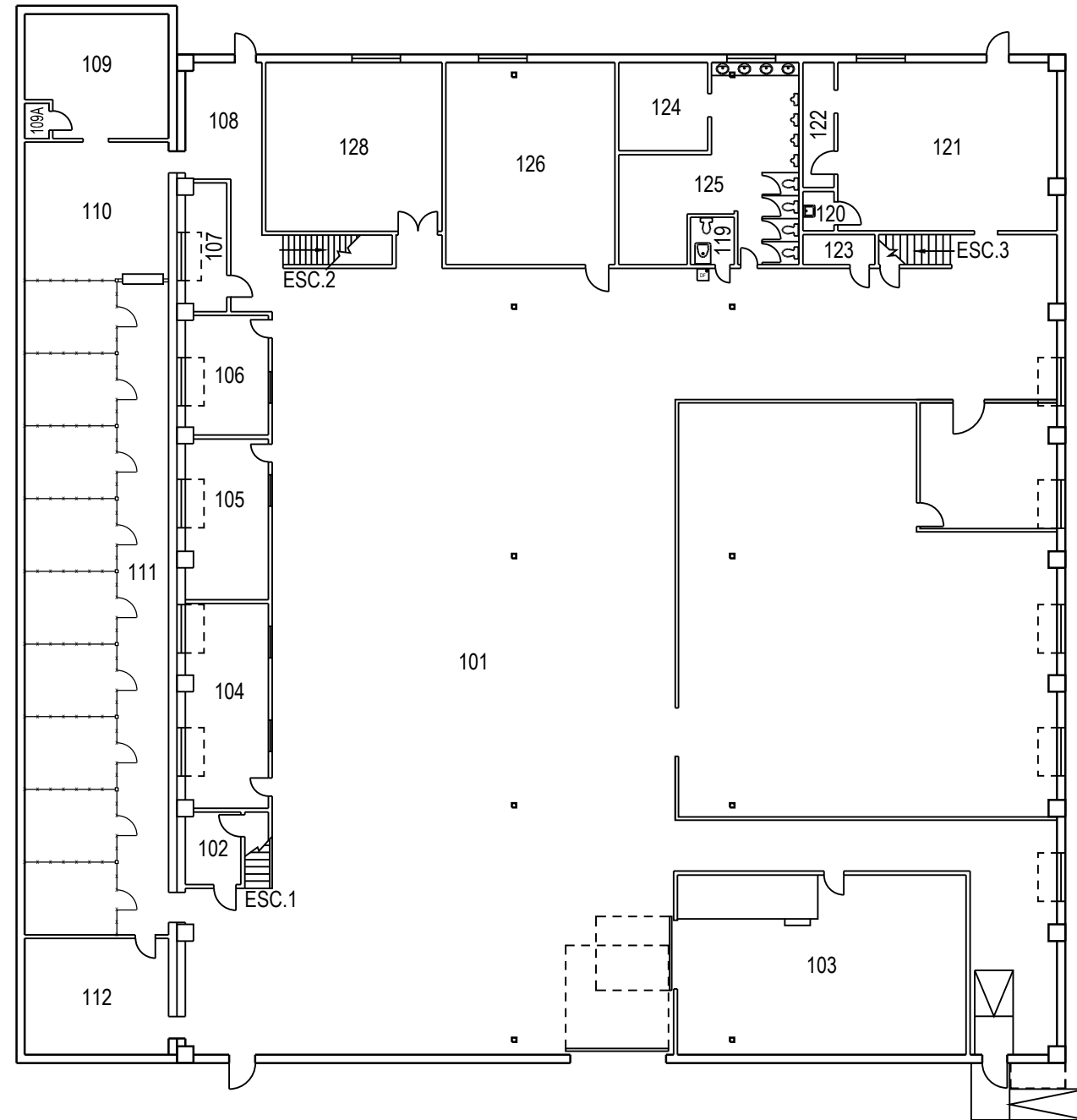
ÉCHELLE:
SCALE:

NO. OTP:
WBS NO.:

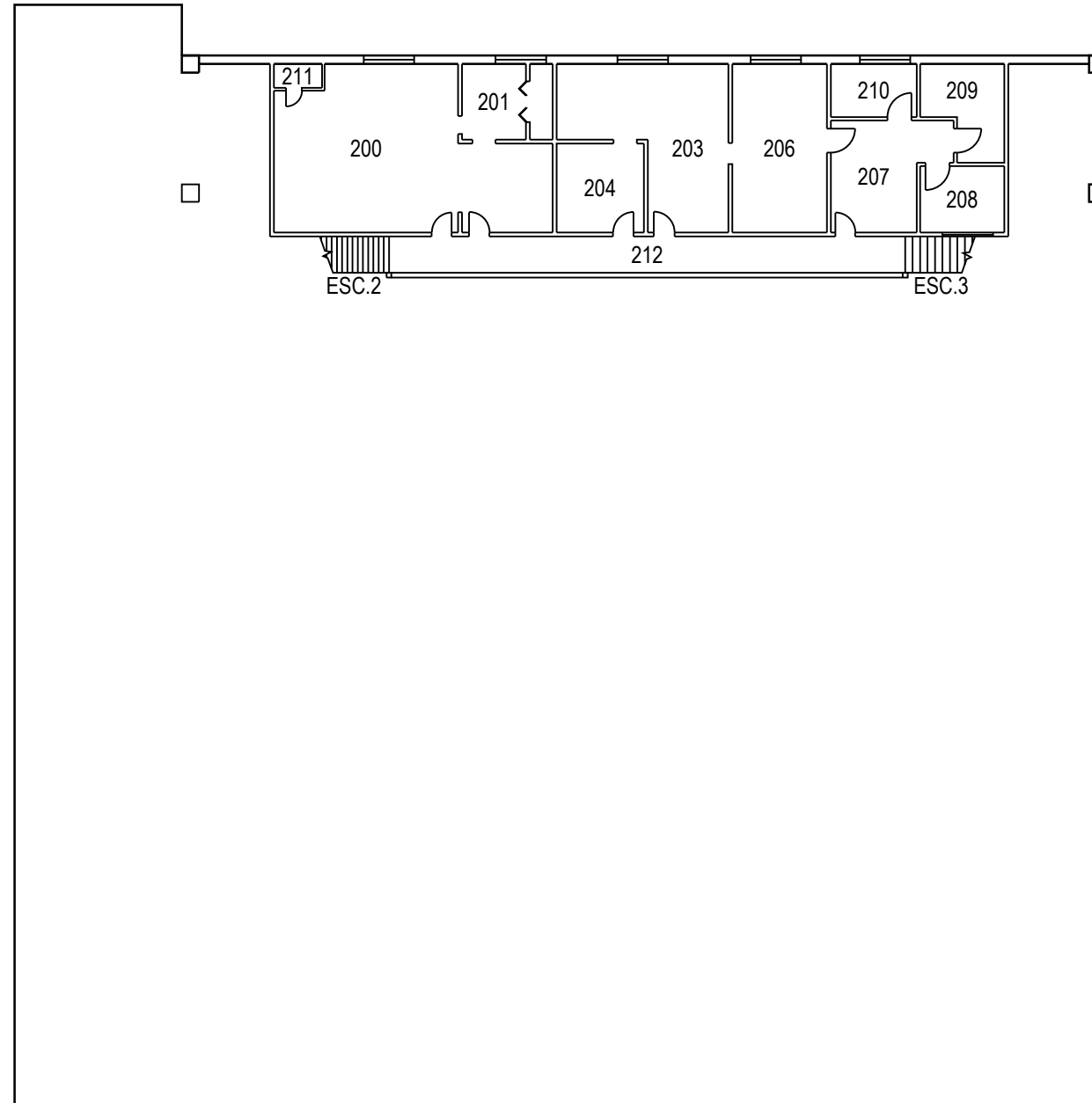
NO. DP:
PF NO.:

NO. DESSIN:
DWG NO.:

L-V5-9605-P2

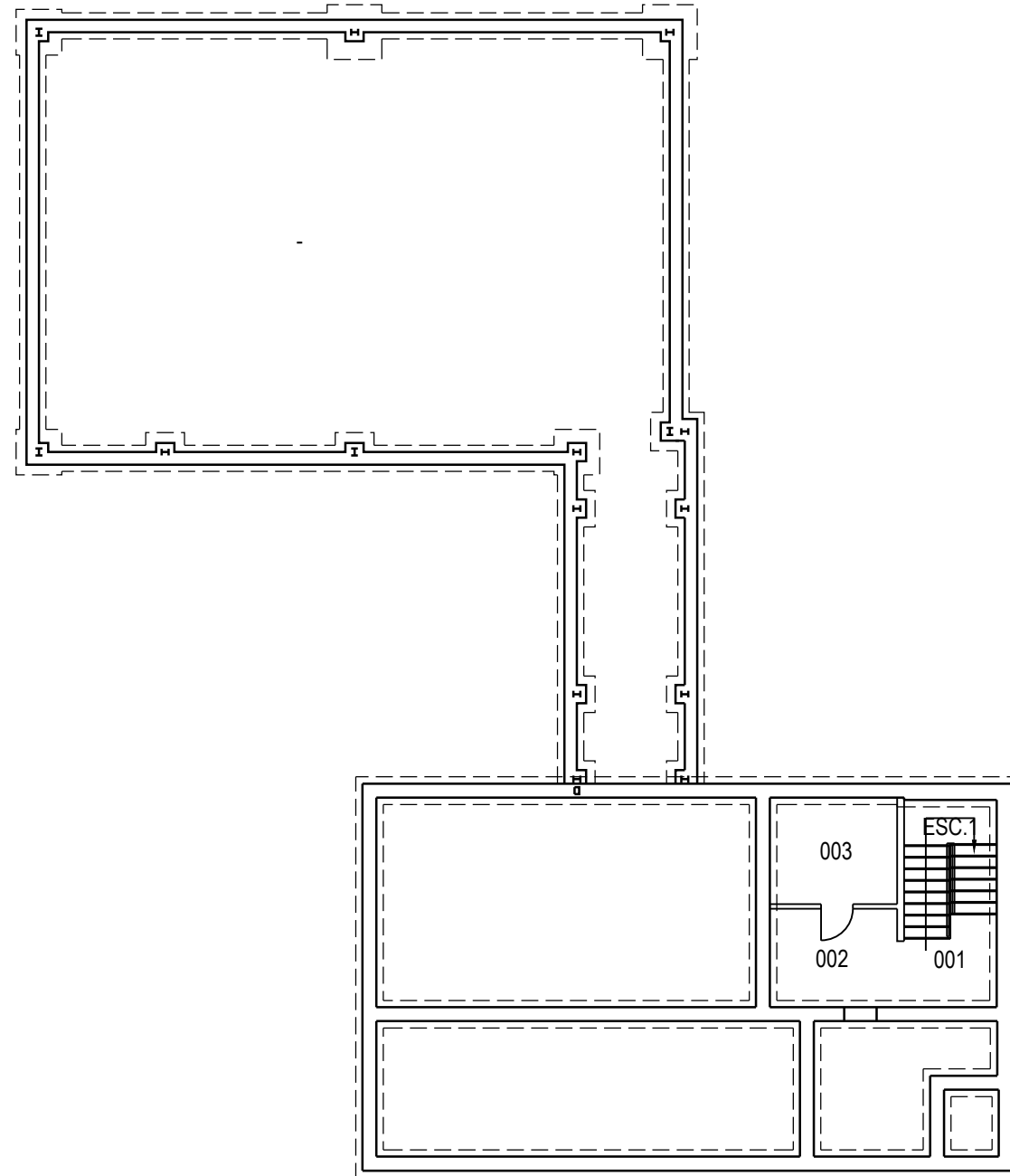


	PROJET: 333 VALCARTIER	APPROUVÉ	
	PROJECT: DRILL HALL	PAR:	
	SUJET: FIRST FLOOR	APPROVED:	
	SUBJECT: PREMIER PLANCHER	ÉCHELLE:	
		SCALE:	
		NO. OTP:	
		WBS NO.:	
		NO. DP:	
		PF NO.:	1
		NO. DESSIN:	
DATE: 2007/05/10		DWG NO.:	L-V5-2506-P1

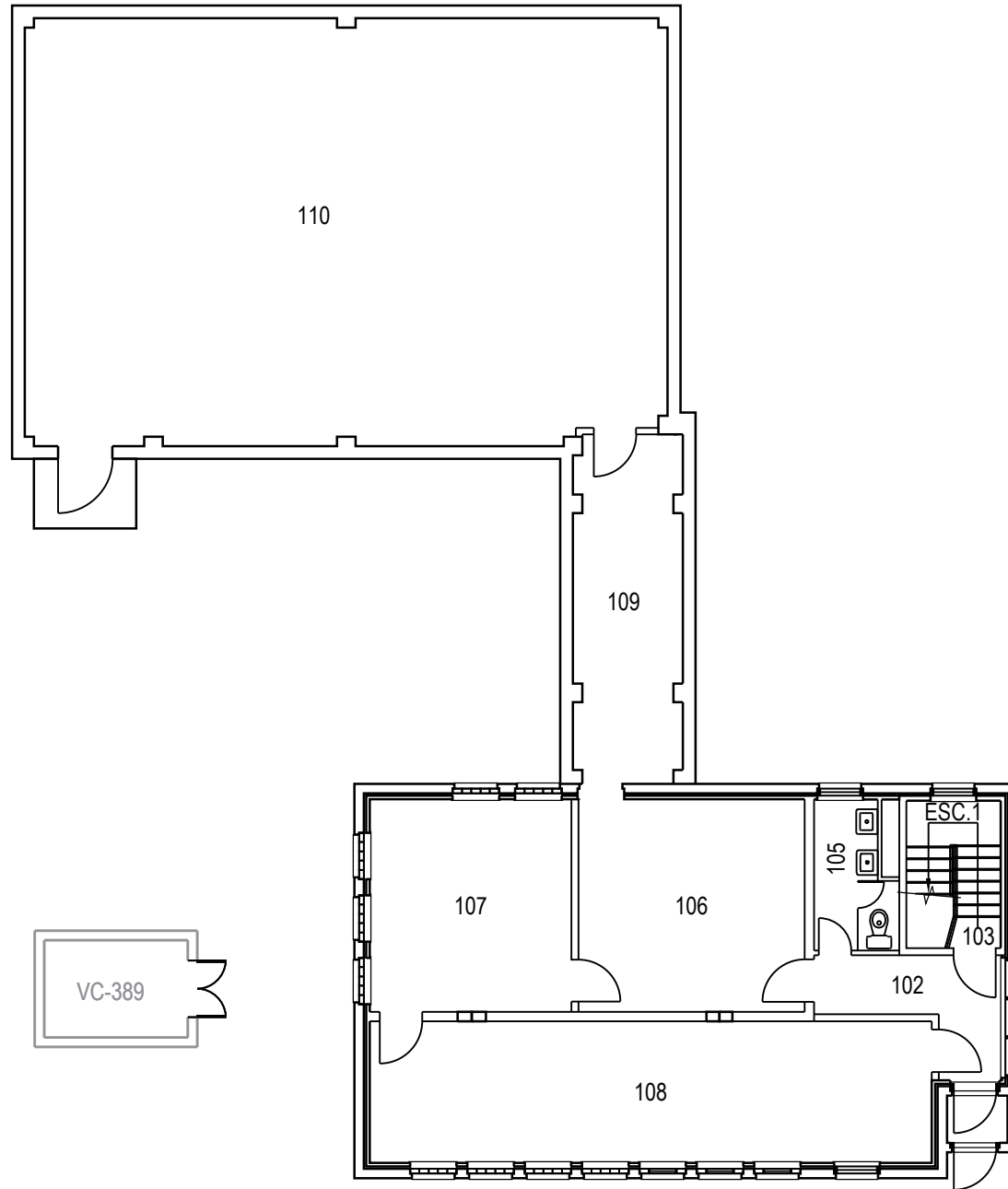


MEZZANINE

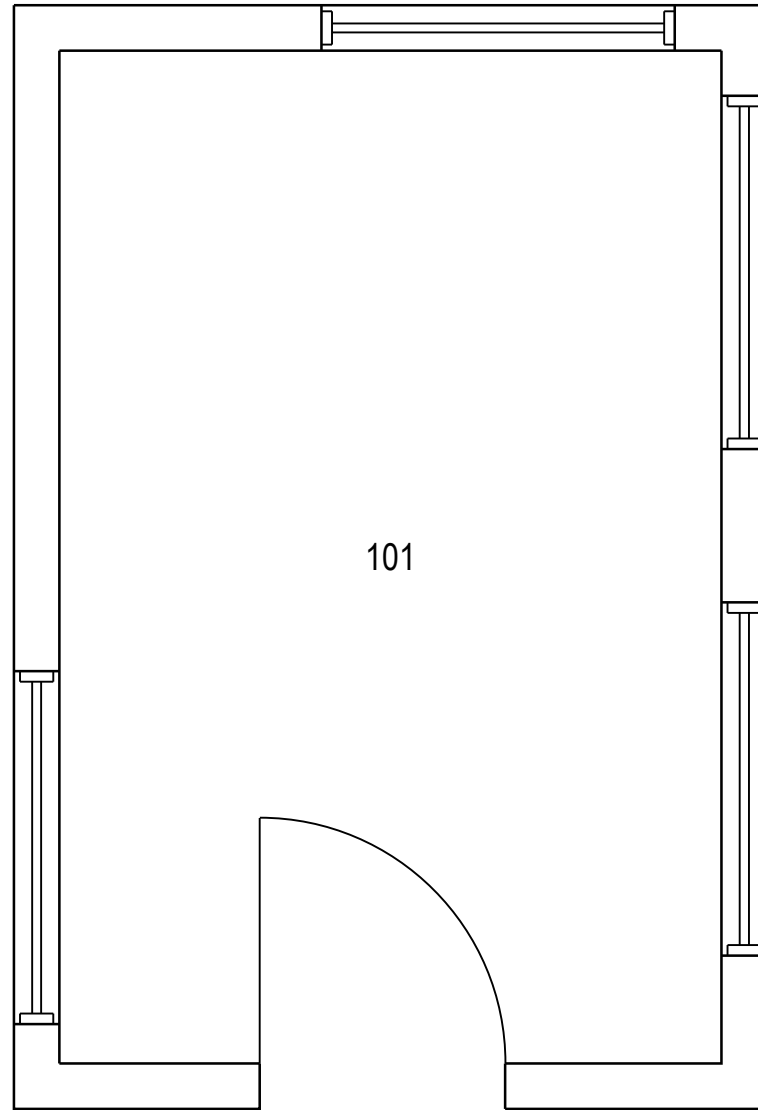
	PROJET: 333 VALCARTIER PROJECT: DRILL HALL	APPROUVÉ PAR:	
	SUJET: MEZZANINE SUBJECT: MEZZANINE	APPROVED:	
	DATE: 2007/05/10	ÉCHELLE: SCALE:	
		NO. OTP: WBS NO.:	
		NO. DP: PF NO.:	2 de 2
		NO. DESSIN: DWG NO.:	L-V5-2506-P2



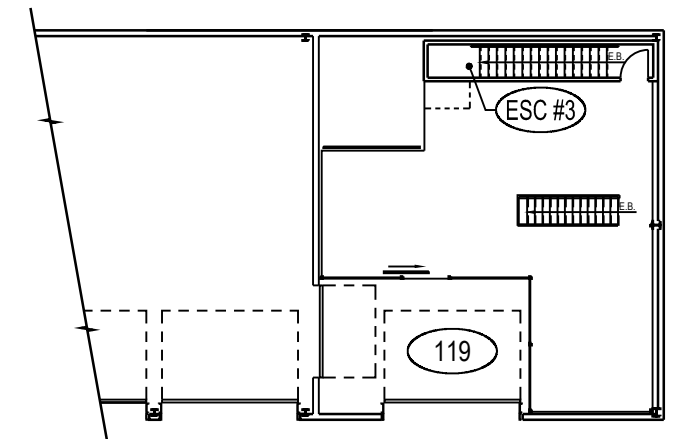
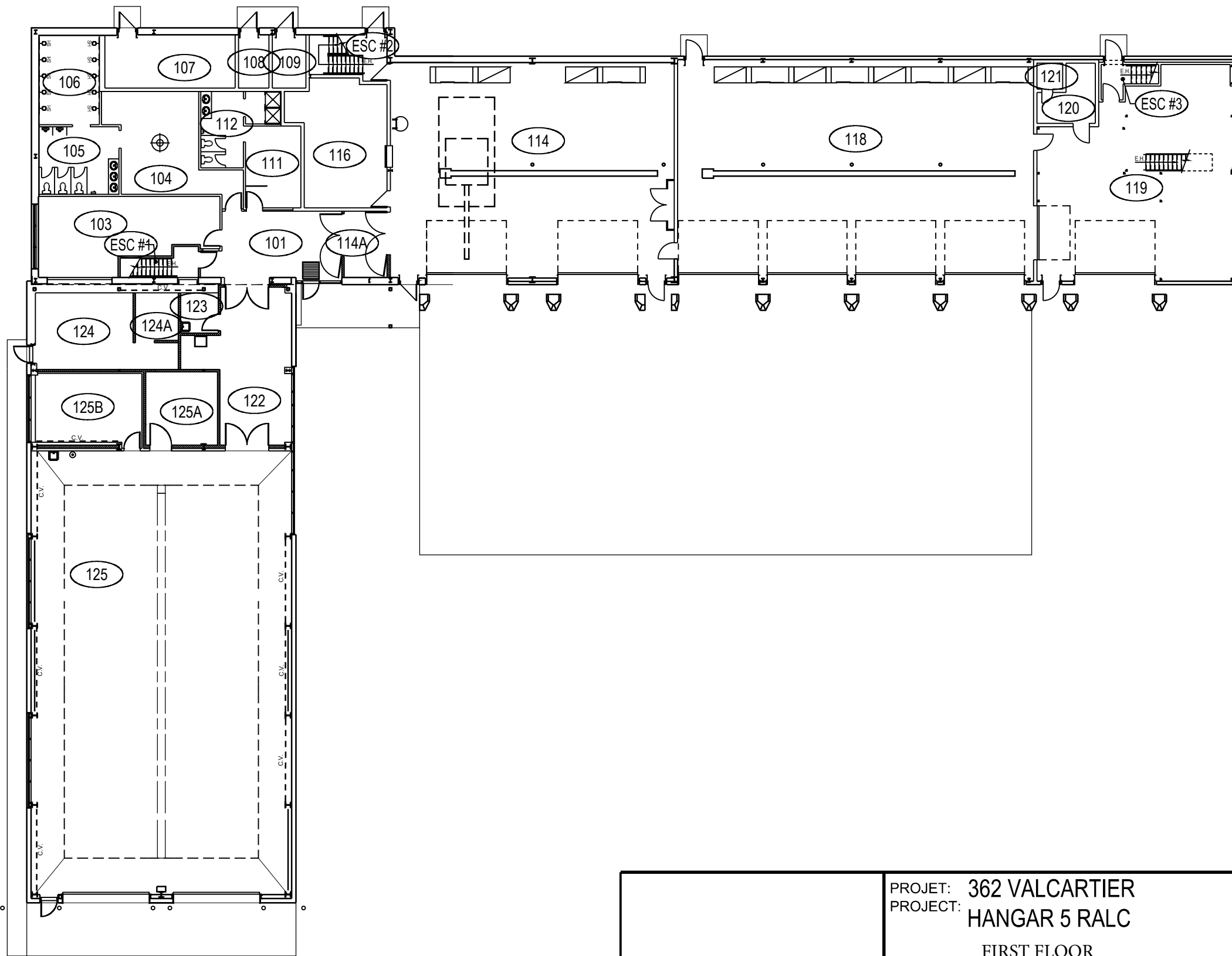
	PROJET: 334 VALCARTIER PROJECT: CENTRALE	APPROUVÉ PAR: []	
	SUJET: BASEMENT SUBJECT: SOUS-SOL	APProuvé: []	
		ÉCHELLE: SCALE:	
		NO. OTP: WBS NO.:	
		NO. DP: PF NO.:	1 / de 2
	DATE: 2009/09/15	NO. DESSIN: DWG NO.:	L-V5-2003-P1



	PROJET: 334 VALCARTIER	APPROUVÉ	
	PROJECT: CENTRALE	PAR:	
	SUJET: FIRST FLOOR	APPROVED:	
	SUBJECT: PREMIER PLANCHER	ÉCHELLE:	
	DATE: 2009/09/15	SCALE:	
		NO. OTP:	
		WBS NO.:	
		NO. DP:	
		PF NO.:	2
		NO. DESSIN:	L-V5-2003-P2
		DWG NO.:	de 2

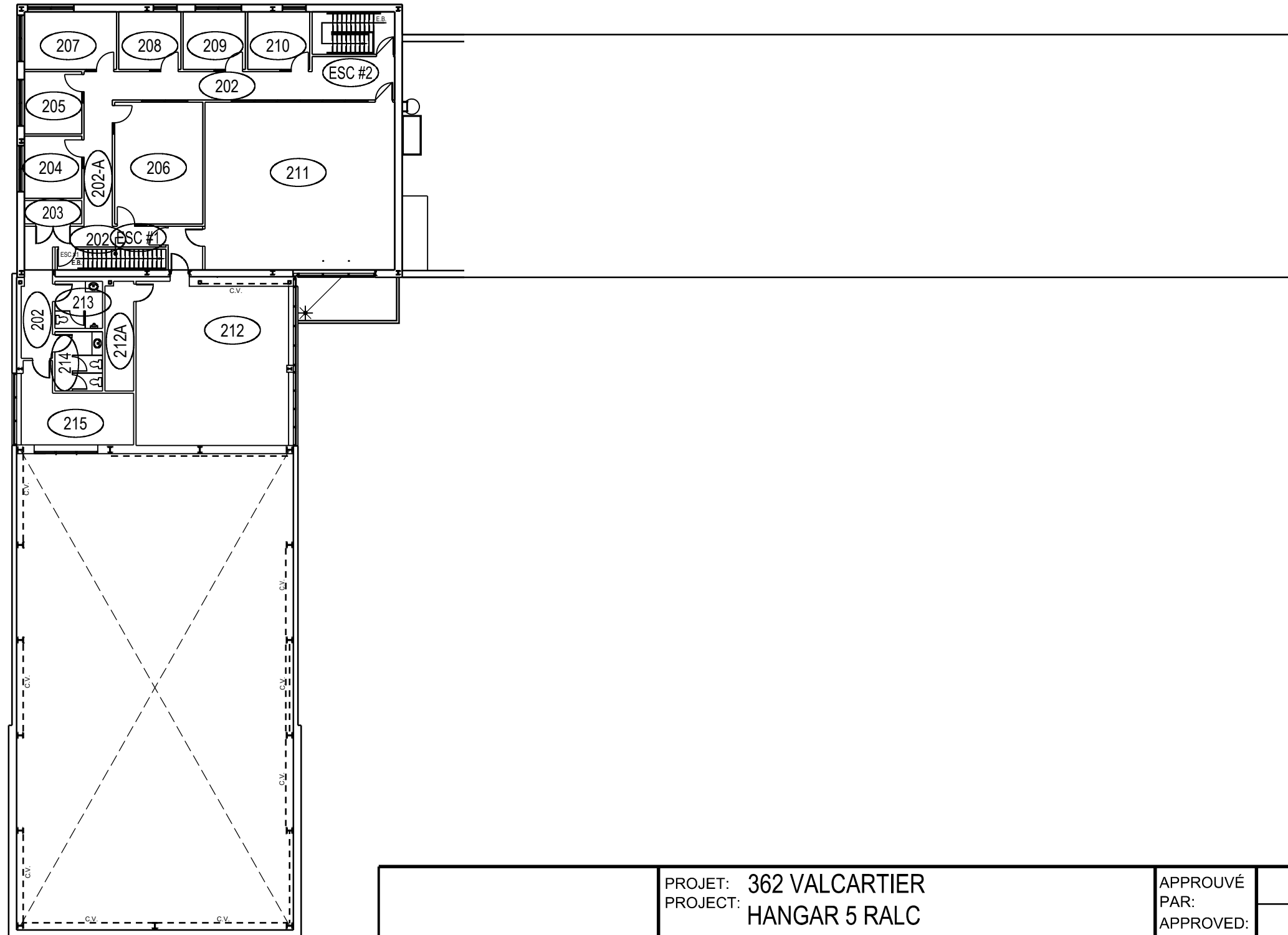


	PROJET: 361 VALCARTIER	APPROUVÉ	
	PROJECT: GUÉRITE Guard House 324	PAR:	
	SUJET: FIRST FLOOR	APPROVED:	
	SUBJECT: PREMIER PLANCHER	ÉCHELLE:	
	DATE: 1996/02/02	SCALE:	
		NO. OTP:	
		WBS NO.:	
		NO. DP:	
		PF NO.:	1 / de 1
		NO. DESSIN:	
		DWG NO.:	L-V5-2620-P1

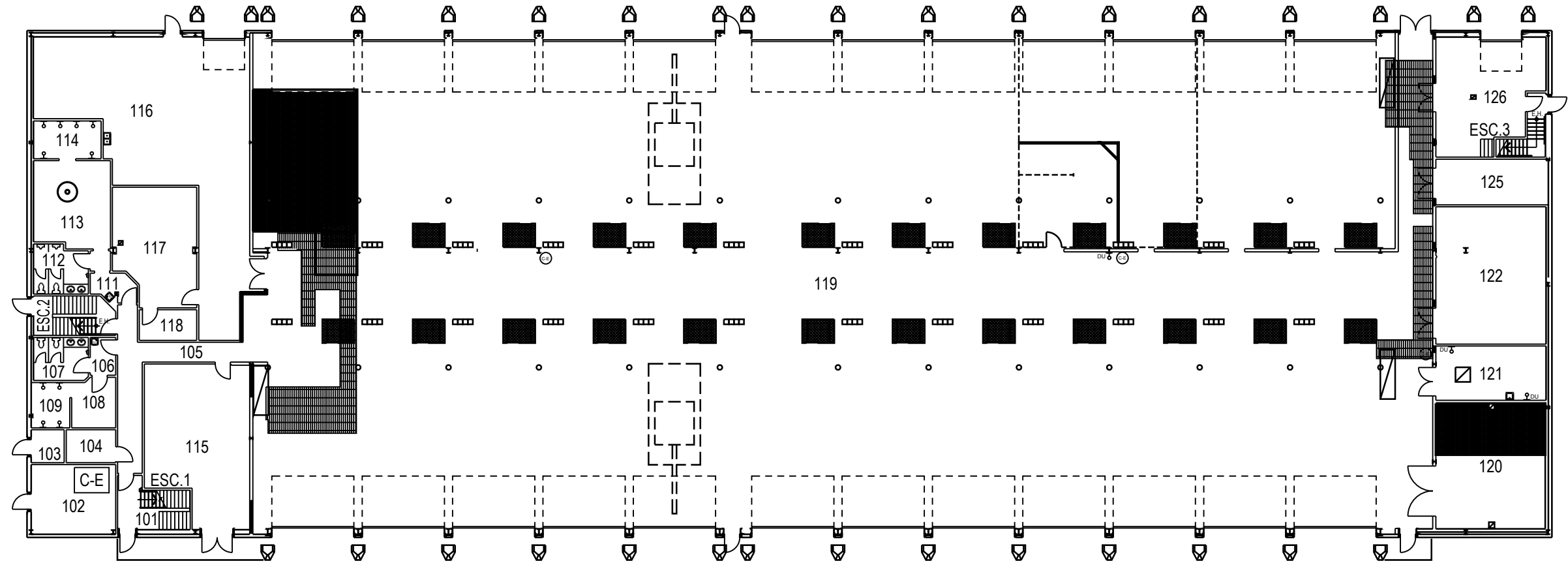


MEZZANINE

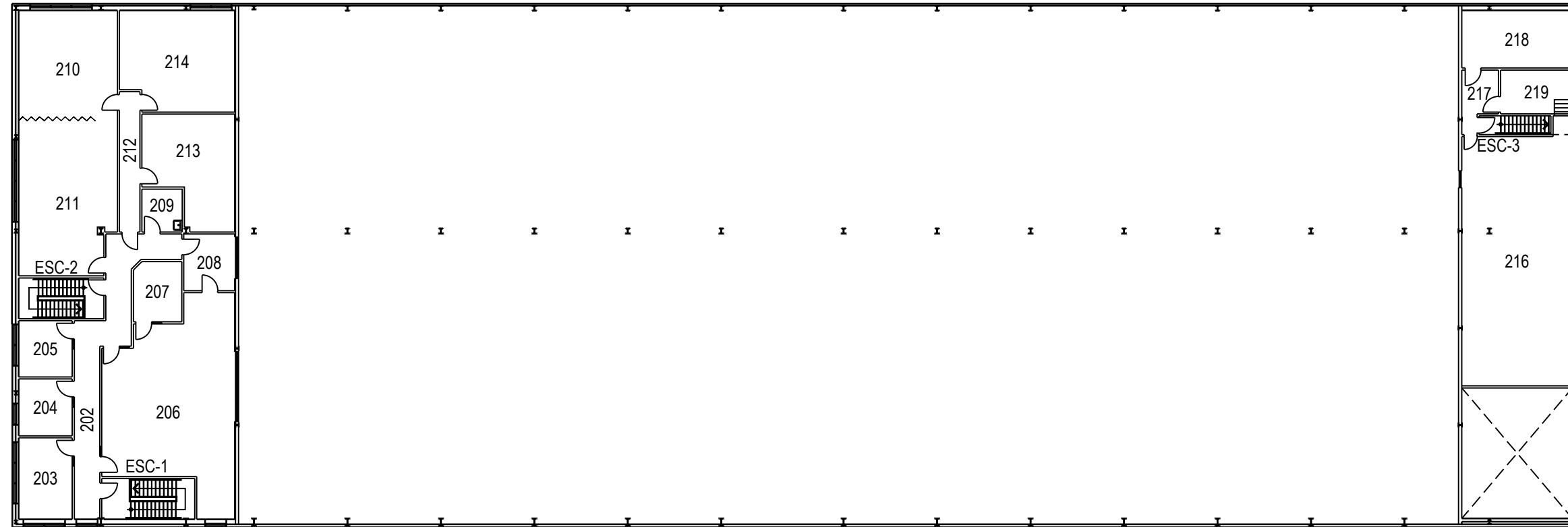
	PROJET: 362 VALCARTIER	APPROUVÉ	
	PROJECT: HANGAR 5 RALC	PAR:	
	FIRST FLOOR	APPROVED:	
SUJET:	PREMIER PLANCHER MEZZANINE	ÉCHELLE:	
SUBJECT:		SCALE:	
DATE: 1996/08/02		NO. OTP:	
		WBS NO.:	
		NO. DP:	
		PF NO.:	
		NO. DESSIN:	L-V5-2531-P1
		DWG NO.:	



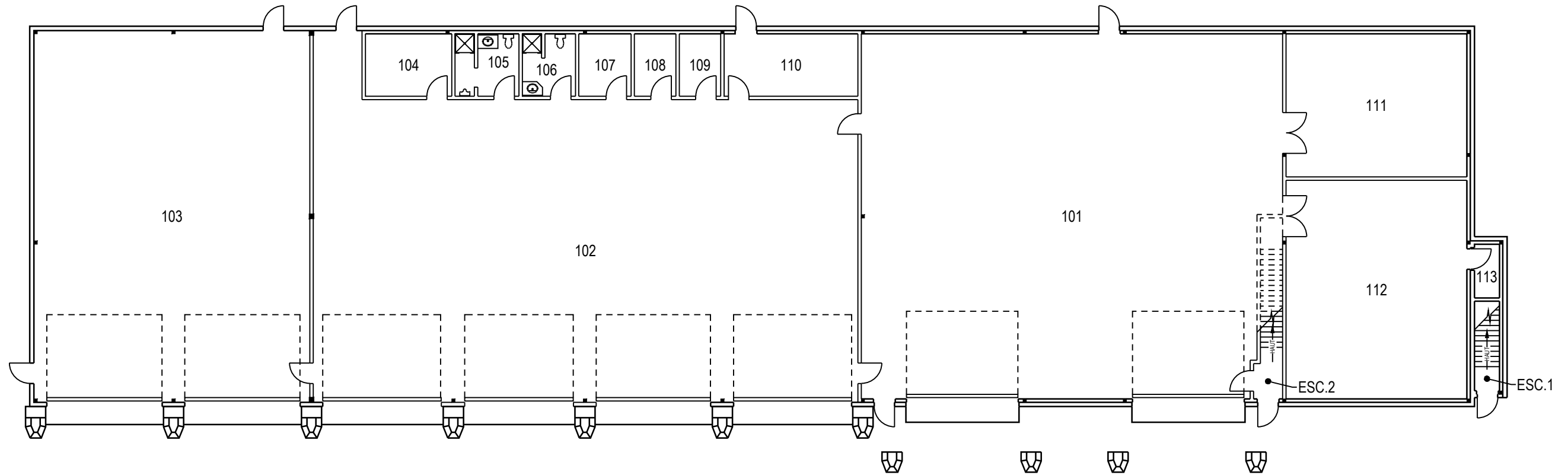
	PROJET: 362 VALCARTIER	APPROUVÉ	
	PROJECT: HANGAR 5 RALC	PAR:	
	SUJET: SECOND FLOOR	APPROVED:	
	SUBJECT: DEUXIÈME PLANCHER	ÉCHELLE:	
	DATE: 1996/08/02	SCALE:	
		NO. OTP:	
		WBS NO.:	
		NO. DP:	
		PF NO.:	2
		NO. DESSIN:	L-V5-2531-P2
		DWG NO.:	de 2



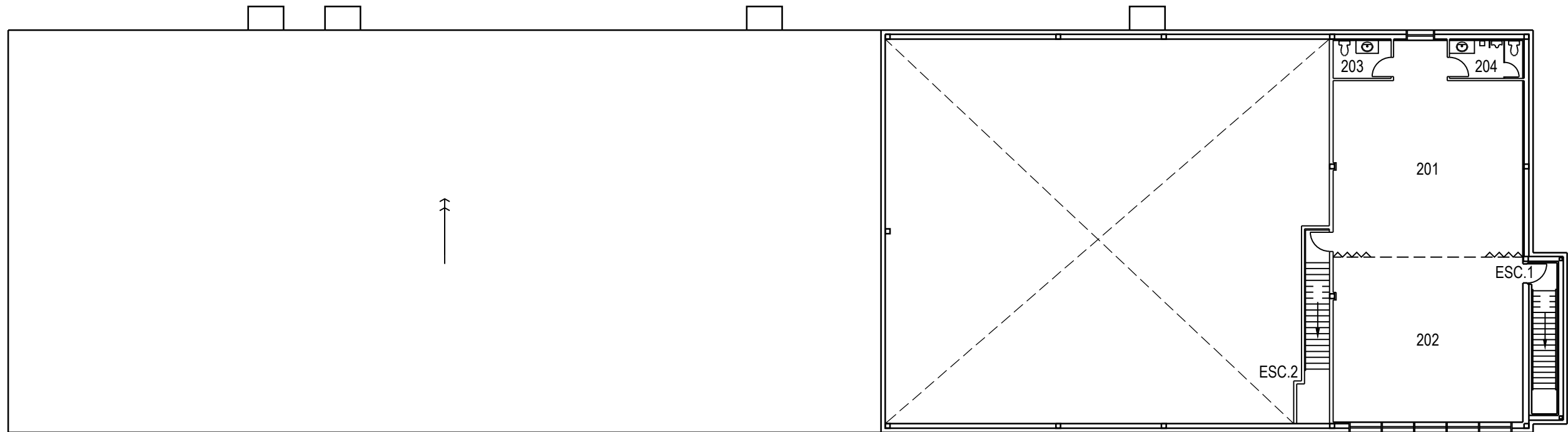
	PROJET: 363 VALCARTIER PROJECT: HANGAR 12 RBC	APPROUVÉ PAR:	
	FIRST FLOOR	APPROVED:	
	SUJET: PREMIER PLANCHER SUBJECT: PREMIER PLANCHER	ÉCHELLE:	
		SCALE:	
		NO. OTP:	
		WBS NO.:	
		NO. DP:	
		PF NO.:	
		NO. DESSIN:	
		DWG NO.:	L-V5-2532-P1
	DATE: 1996/05/09		



	PROJET: 363 VALCARTIER PROJECT: HANGAR 12 RBC	APPROUVÉ PAR:	
	SUJET: SECOND FLOOR SUBJECT: DEUXIÈME PLANCHER	APPROVED:	
	DATE: 1996/05/09	ÉCHELLE: SCALE:	
		NO. OTP: WBS NO.:	
		NO. DP: PF NO.:	2 de 2
		NO. DESSIN: DWG NO.:	L-V5-2532-P2



	PROJET: 364 VALCARTIER PROJECT: HANGAR 5 RGC	APPROUVÉ PAR: APPROVED:	
	SUJET: FIRST FLOOR SUBJECT: PREMIER PLANCHER	ÉCHELLE: SCALE:	
	DATE: 2008/09/11	NO. OTP: WBS NO.:	
		NO. DP: PF NO.:	
		NO. DESSIN: DWG NO.:	L-V5-2533-P1

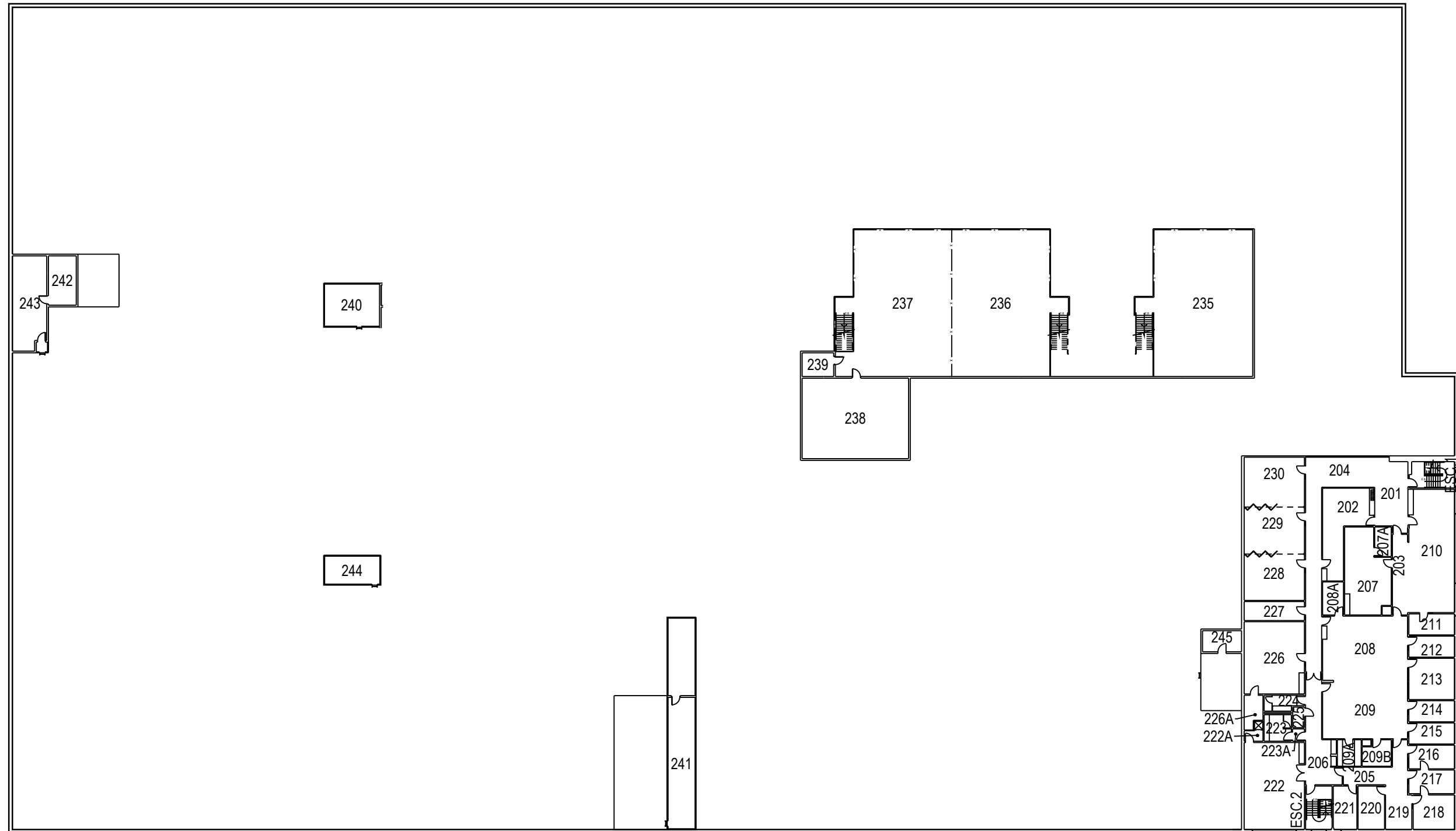


	PROJET: 364 VALCARTIER PROJECT: HANGAR 5 RGC	APPROUVÉ PAR: []	
	SUJET: SECOND FLOOR SUBJECT: DEUXIÈME PLANCHER	APPROVED: []	
		ÉCHELLE: []	
		SCALE: []	
		NO. OTP: [] WBS NO.: []	
	NO. DP: [] PF NO.: []		2 / de 2
	DATE: 2008/09/11	NO. DESSIN: [] DWG NO.: L-V5-2533-P2	



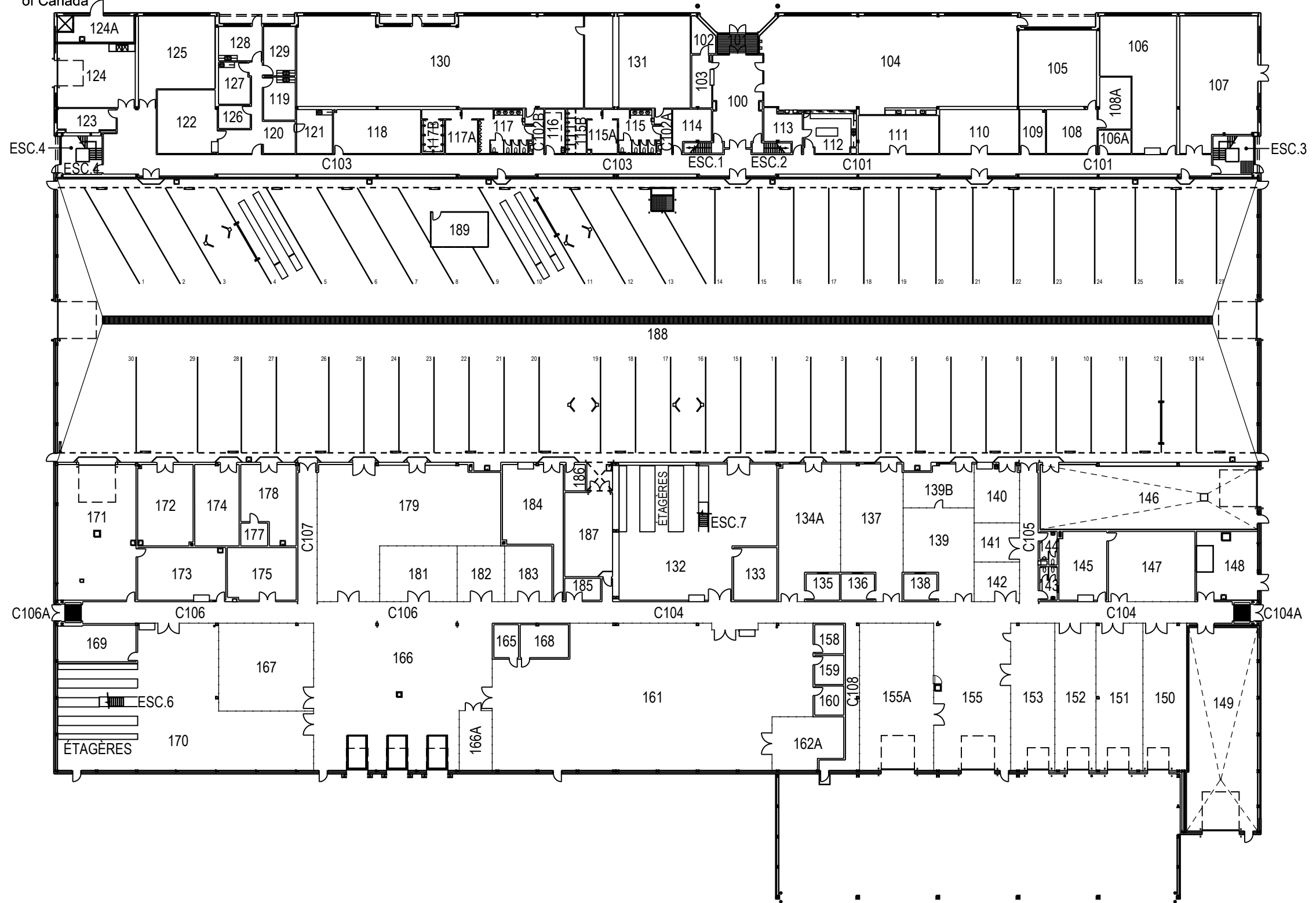
PROJET: 366 VALCARTIER
 PROJECT: BATAILLON INFANTRIE
 SUJET: FIRST FLOOR
 SUBJECT: PREMIER PLANCHER
 DATE: 2007/01/04

APPROUVÉ PAR:	
APPROVED:	
ÉCHELLE:	
SCALE:	
NO. OTP:	
WBS NO.:	
NO. DP:	
PF NO.:	
NO. DESSIN:	L-V5-2539-P1
DWG NO.:	

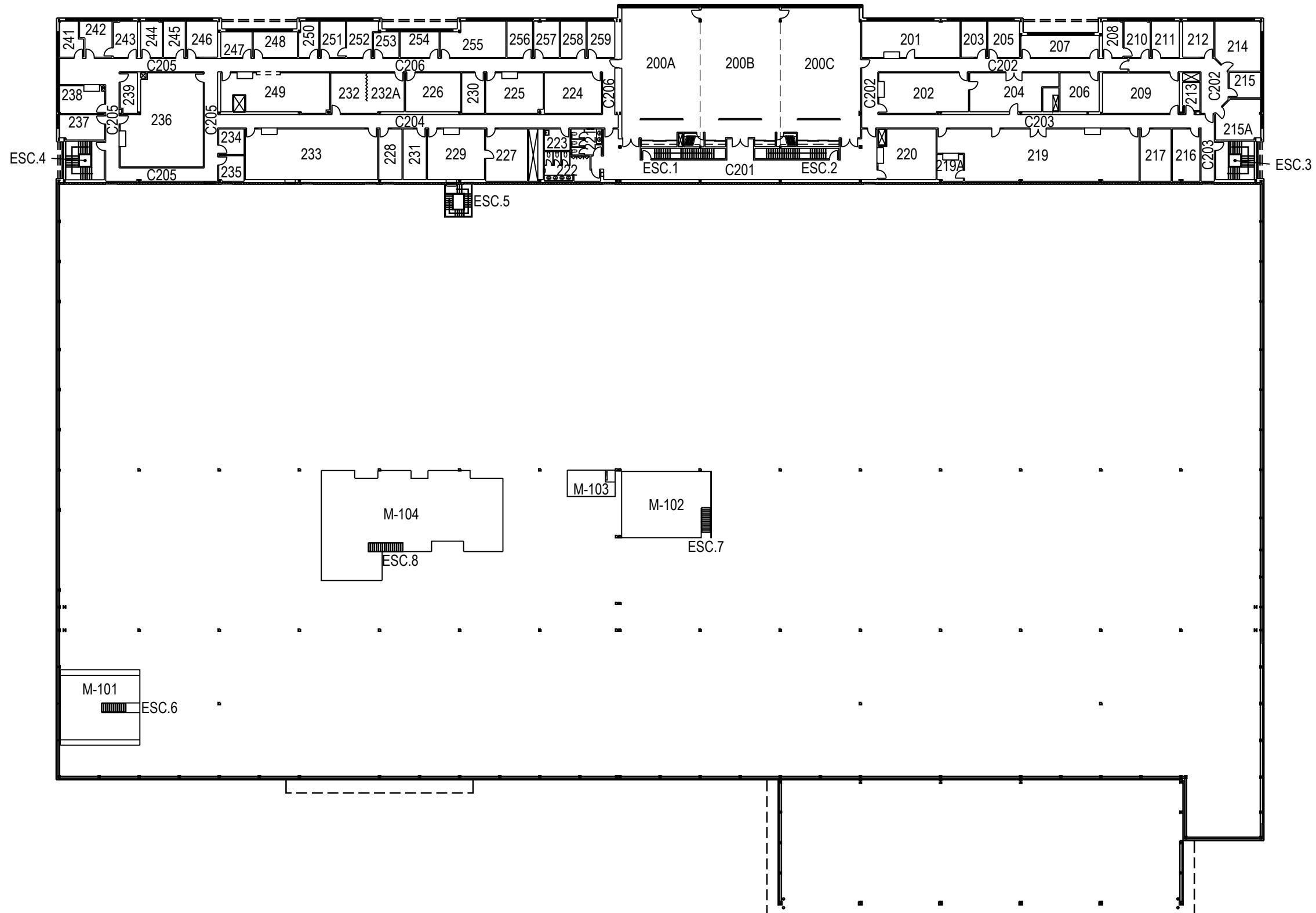


MEZZANINES

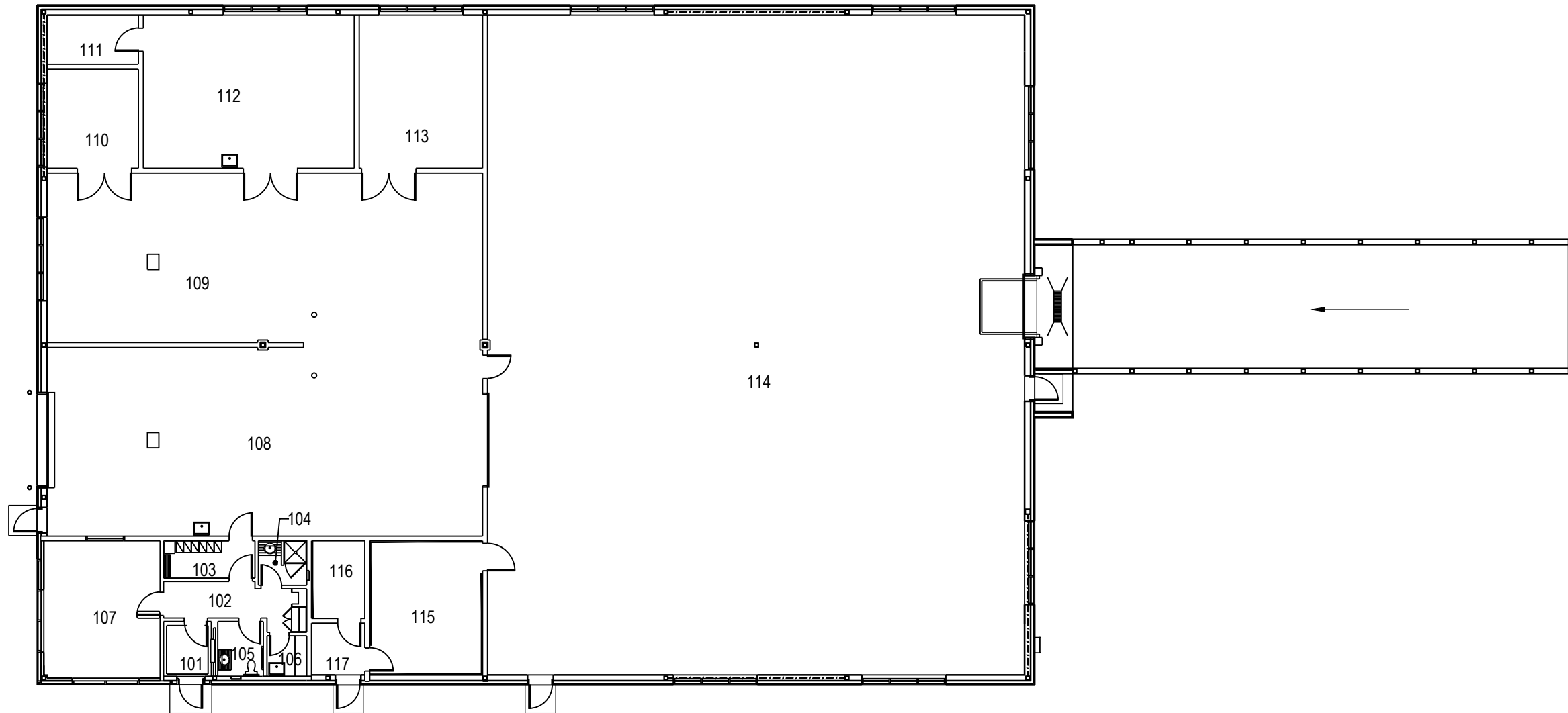
	PROJET: 366 VALCARTIER PROJECT: BATAILLON INFANTERIE	APPROUVÉ PAR: []	
	SUJET: SECOND FLOOR SUBJECT: DEUXIÈME PLANCHER MEZZANINE	APPROVED: []	
	DATE: 2007/01/04	ÉCHELLE: SCALE:	
		NO. OTP: WBS NO.:	
		NO. DP: PF NO.:	2 / de 2
		NO. DESSIN: DWG NO.:	L-V5-2539-P2



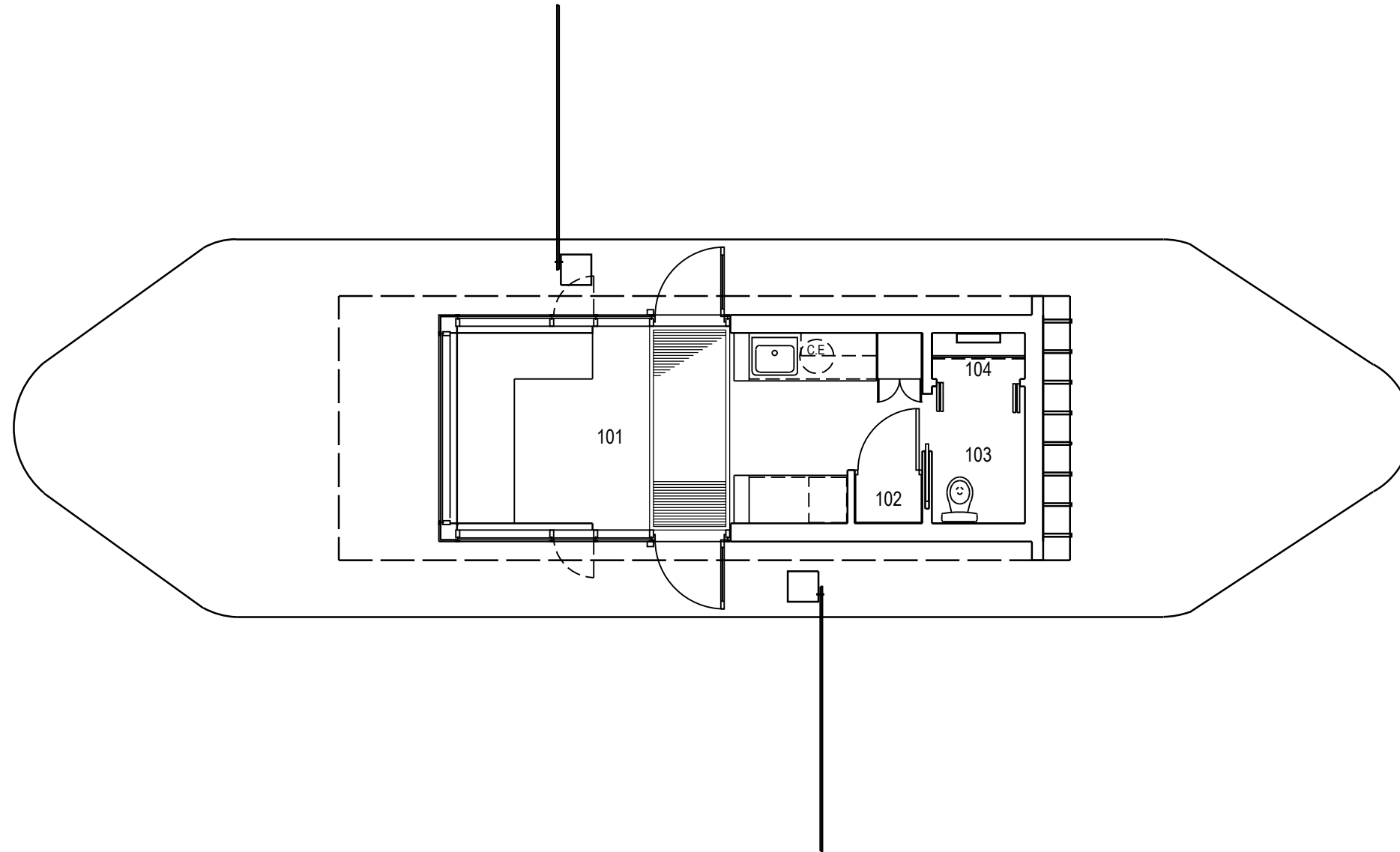
PROJ: 366 VALCARTIER PROJECT: GARAGE 5 BNS FIRST FLOOR SUJET: PREMIER PLANCHER SUBJECT: PREMIER PLANCHER DATE: 2006/12/22	APPROUVÉ PAR:	
	APPROVED:	
	ÉCHELLE: SCALE:	
	NO. OTP: WBS NO.:	
	NO. DP: PF NO.:	1 / de 2
	NO. DESSIN: DWG NO.:	L-V5-2540-P1



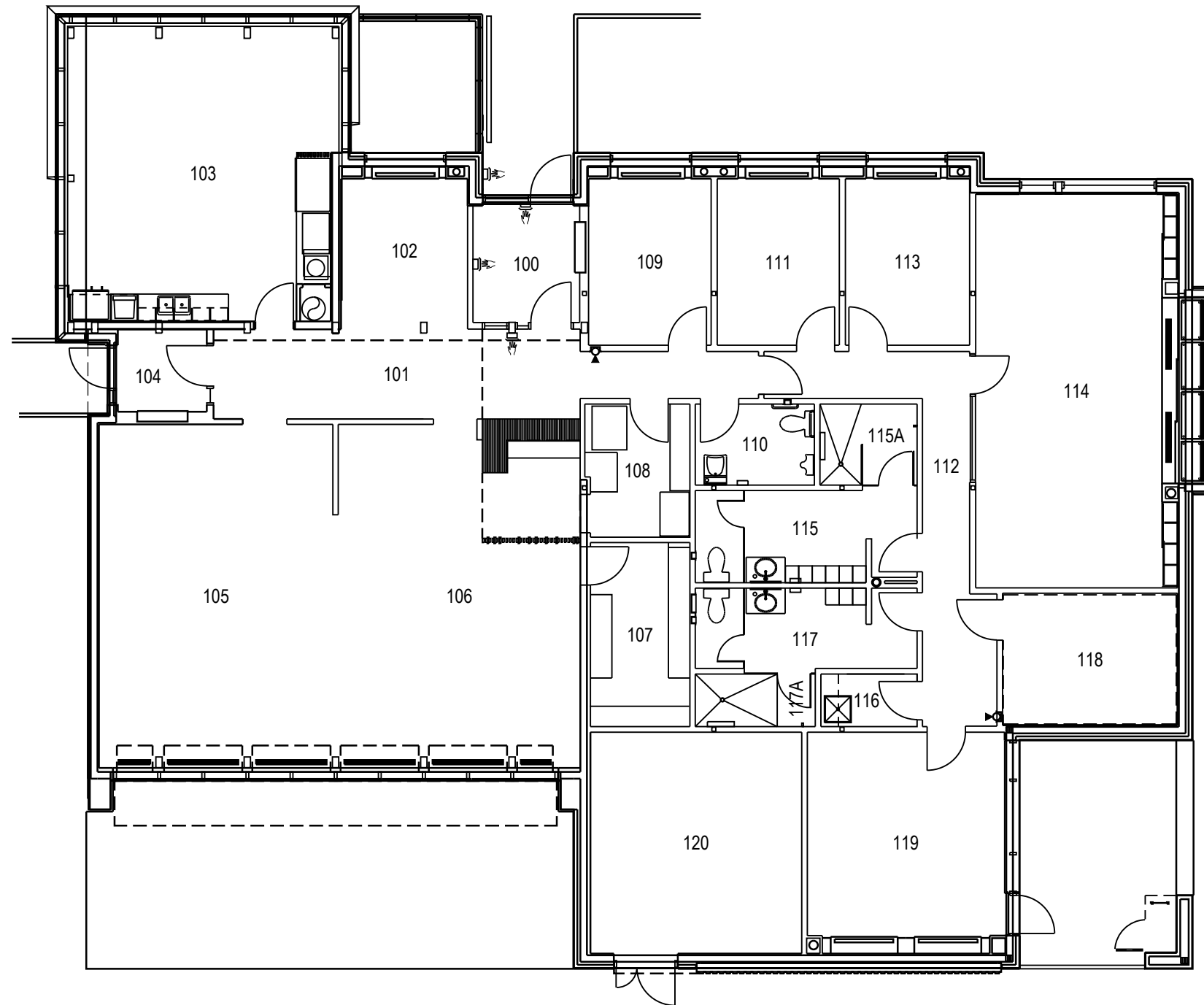
	PROJET: 367 VALCARTIER PROJECT: GARAGE 5 BNS	APPROUVÉ PAR: APPROVED:	
	SUJET: SECOND FLOOR SUBJECT: DEUXIÈME PLANCHER	ÉCHELLE: SCALE:	
	DATE: 2006/12/22	NO. OTP: WBS NO.:	
		NO. DP: PF NO.:	2 de 2
		NO. DESSIN: DWG NO.:	L-V5-2540-P1



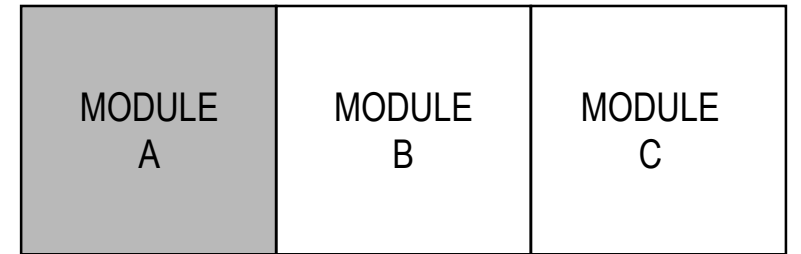
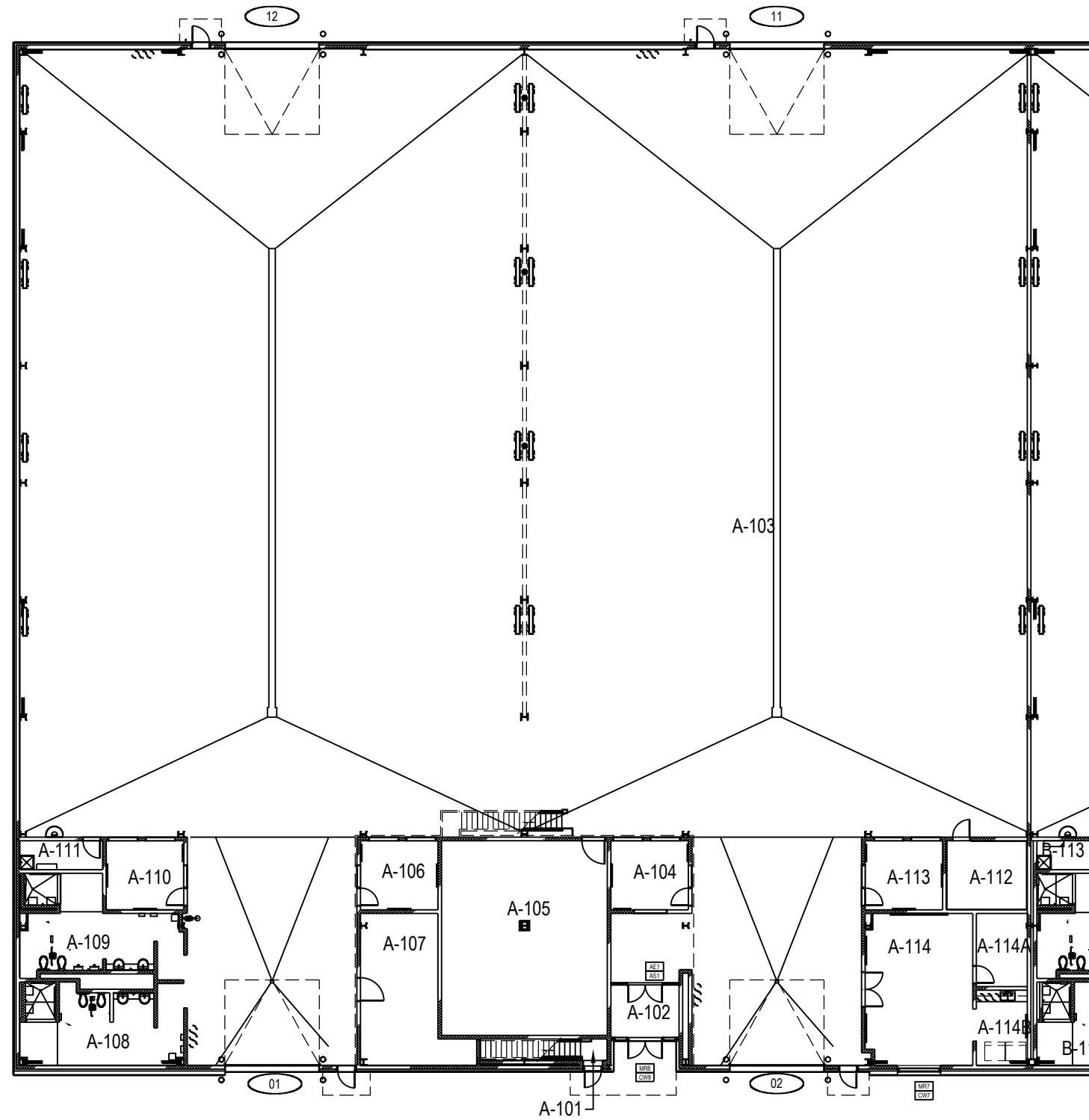
	PROJET: 388 VALCARTIER PROJECT:	APPROUVÉ PAR:	
	SUJET: FIRST FLOOR SUBJECT: PREMIER PLANCHER	APPROVED:	
		ÉCHELLE: SCALE:	1:200
		NO. OTP: WBS NO.:	
	DATE: 2010/01/11	NO. DP: PF NO.:	
	NO. DESSIN: DWG NO.:	L-V5-7675-P1	1 de 1



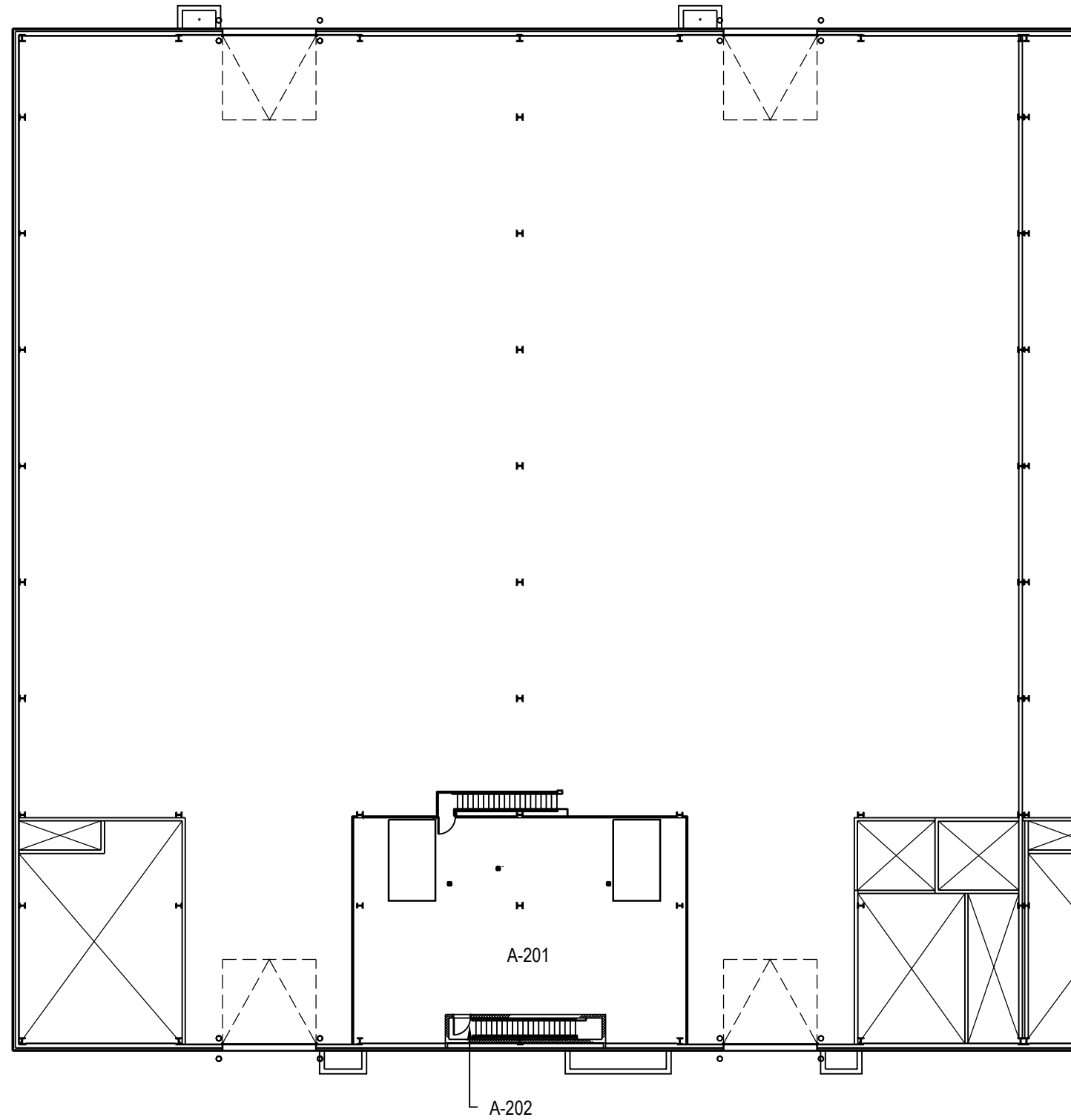
	PROJET: 391 VALCARTIER PROJECT: GUÉRITE GUARD HOUSE	APPROUVÉ PAR:	
	SUJET: FIRST FLOOR SUBJECT: PREMIER PLANCHER	APPROVED:	
	DATE: 2009/04/22	ÉCHELLE: SCALE:	1:75
		NO. OTP: WBS NO.:	
		NO. DP: PF NO.:	1 de 1
		NO. DESSIN: DWG NO.:	L-V5-2623-P1



	PROJET: 392 VALCARTIER PROJECT: ADMINISTRATI ON	APPROUVÉ PAR: APPROVED:	
	SUJET: FIRST FLOOR SUBJECT: PREMIER PLANCHER	ÉCHELLE: SCALE: 1:125	
	DATE: 08/07/15	NO. OTP: WBS NO.:	
		NO. DP: PF NO.:	1 de 1
		NO. DESSIN: DWG NO.:	L-V5-0114-P1

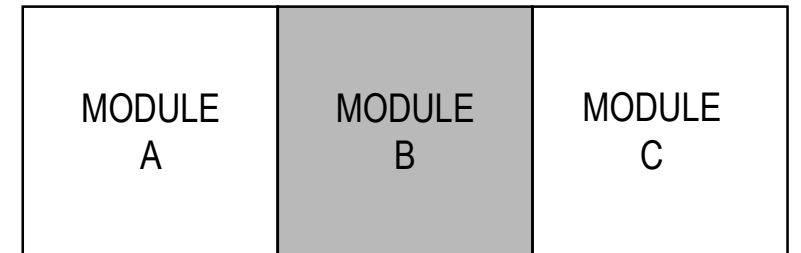
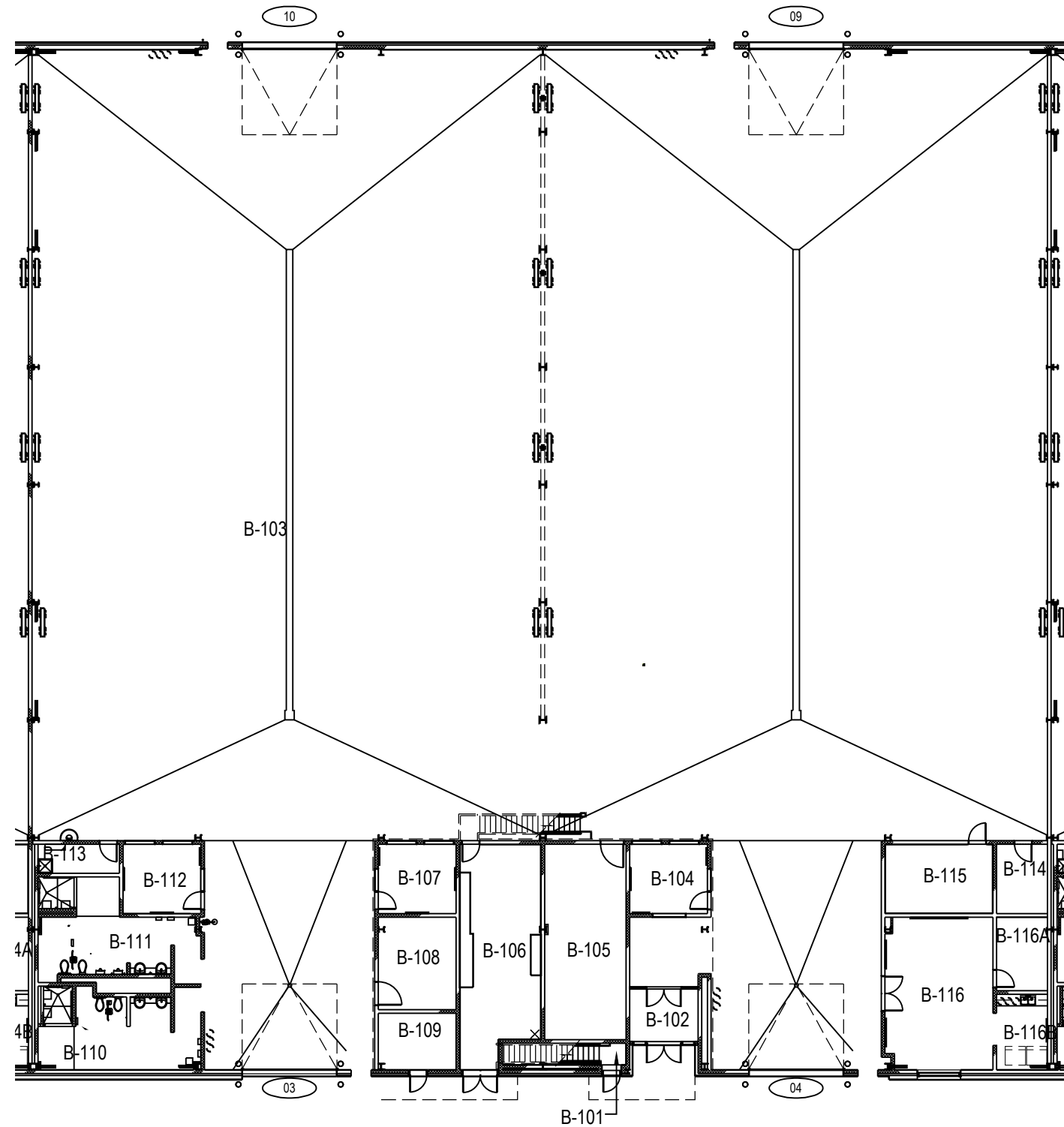


	PROJET: 395 VALCARTIER PROJECT: ABRIS VÉHICULES SHELTER	APPROUVÉ PAR: APPROVED:	
	SUJET: FIRST FLOOR SUBJECT: PREMIER PLANCHER	ÉCHELLE: 1:300 SCALE:	
	DATE: 2011/03/28	NO. DP: PF NO.:	1 de 2
		NO. DESSIN: DWG NO.:	L-V5-2516-P1

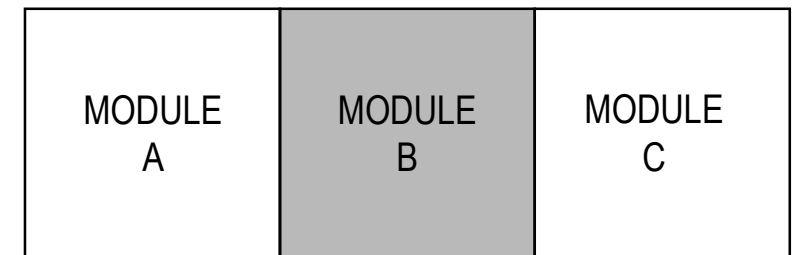
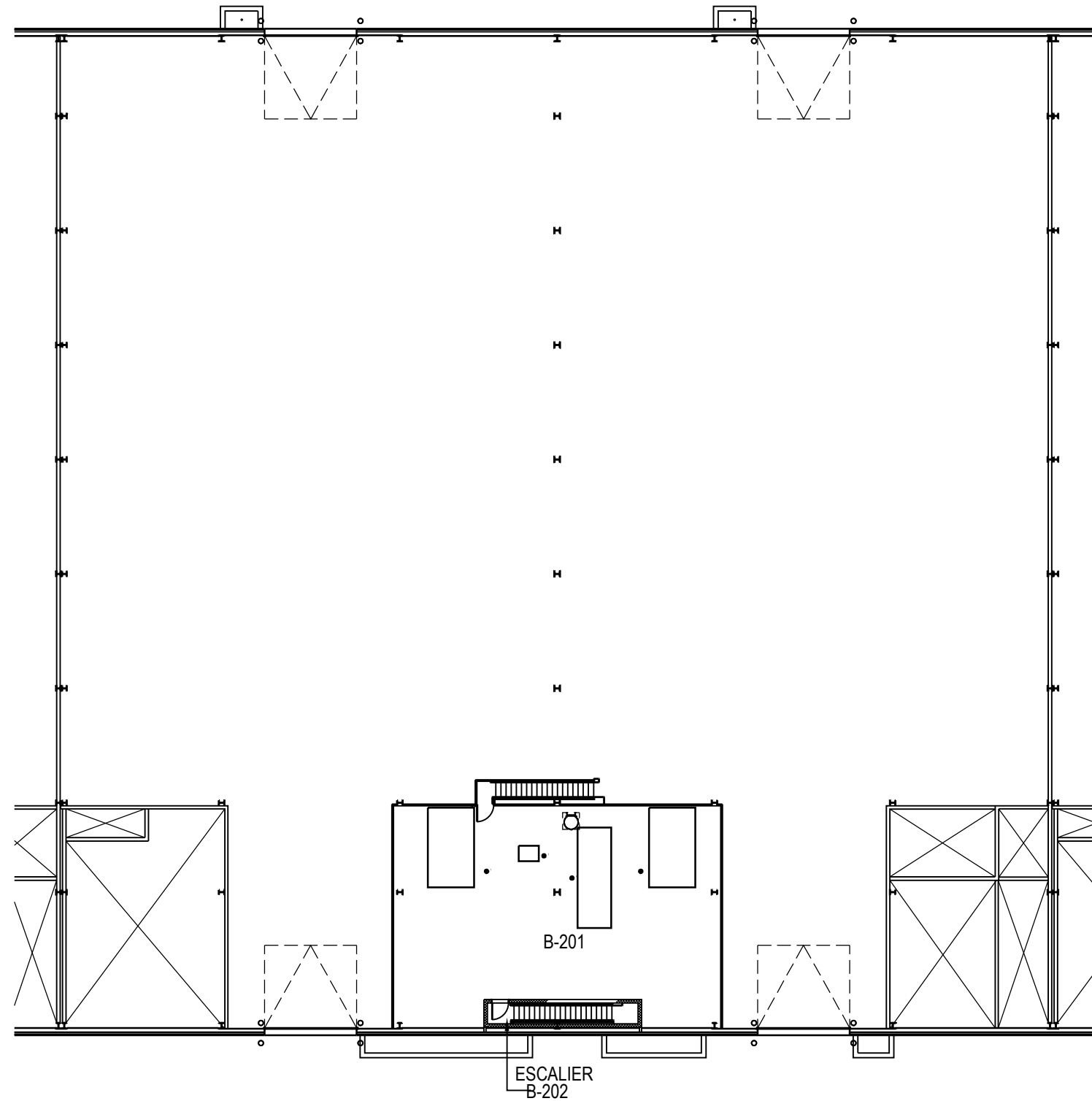


MODULE A	MODULE B	MODULE C
-------------	-------------	-------------

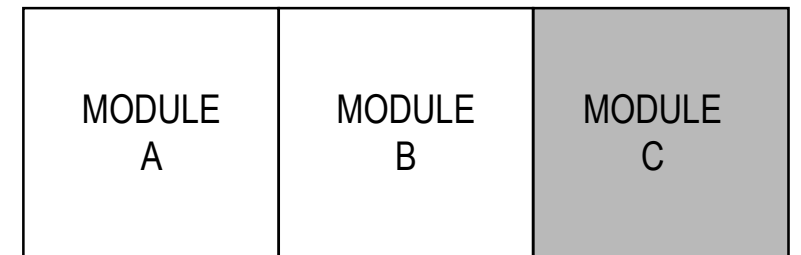
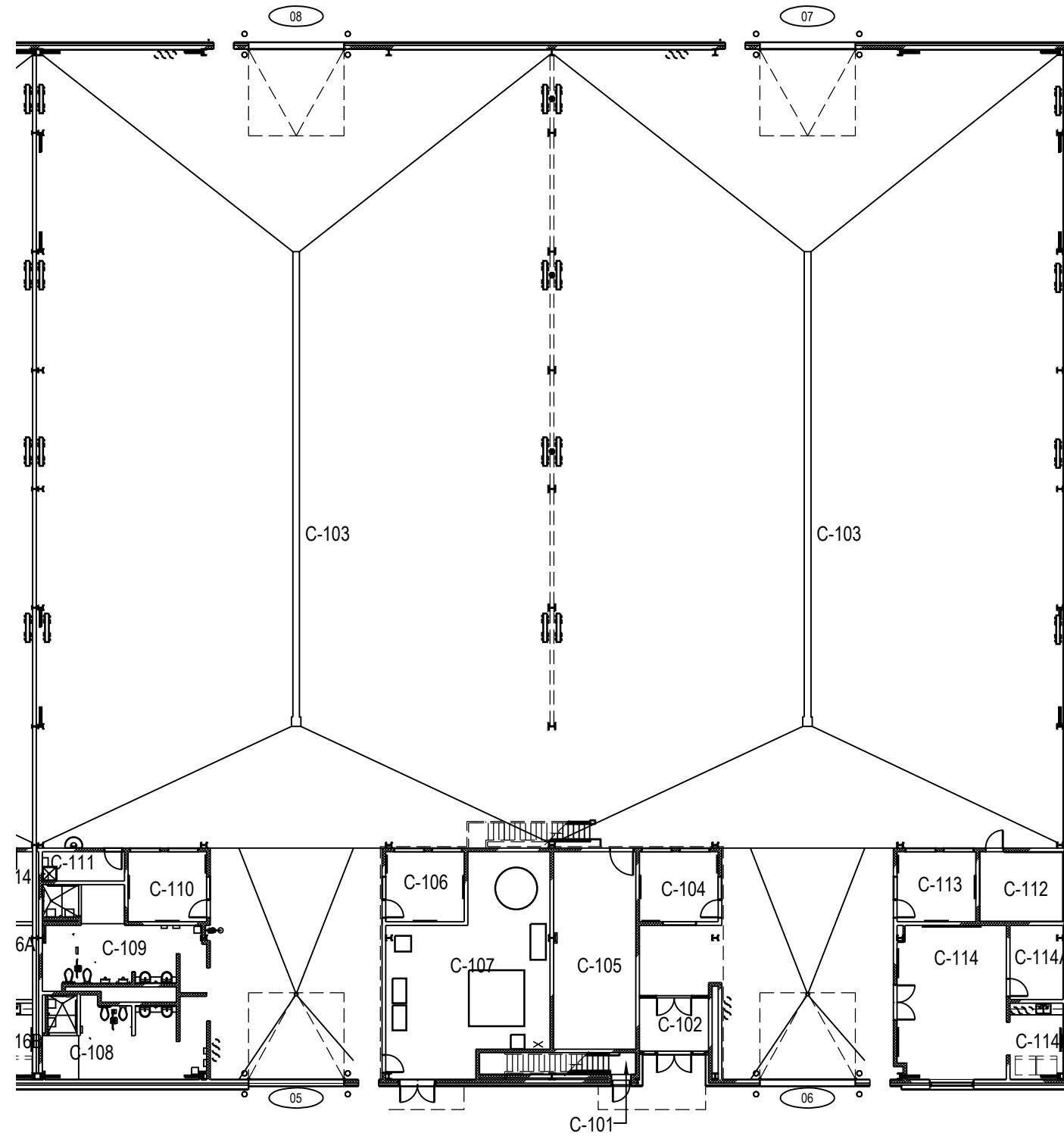
	PROJET: 395 VALCARTIER PROJECT: ABRIS VÉHICULES SHELTER	APPROUVÉ PAR: APPROVED:	
	SUJET: SECOND FLOOR SUBJECT: DEUXIÈME PLANCHER	ÉCHELLE: 1:300 SCALE:	
	DATE: 2011/03/28	NO. OTP: WBS NO.:	
		NO. DP: PF NO.:	2 de 2
		NO. DESSIN: DWG NO.:	L-V5-2516-P2



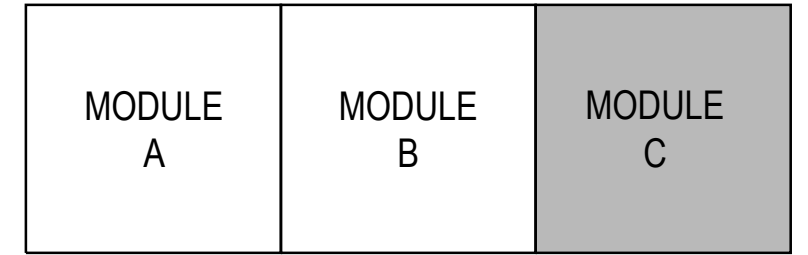
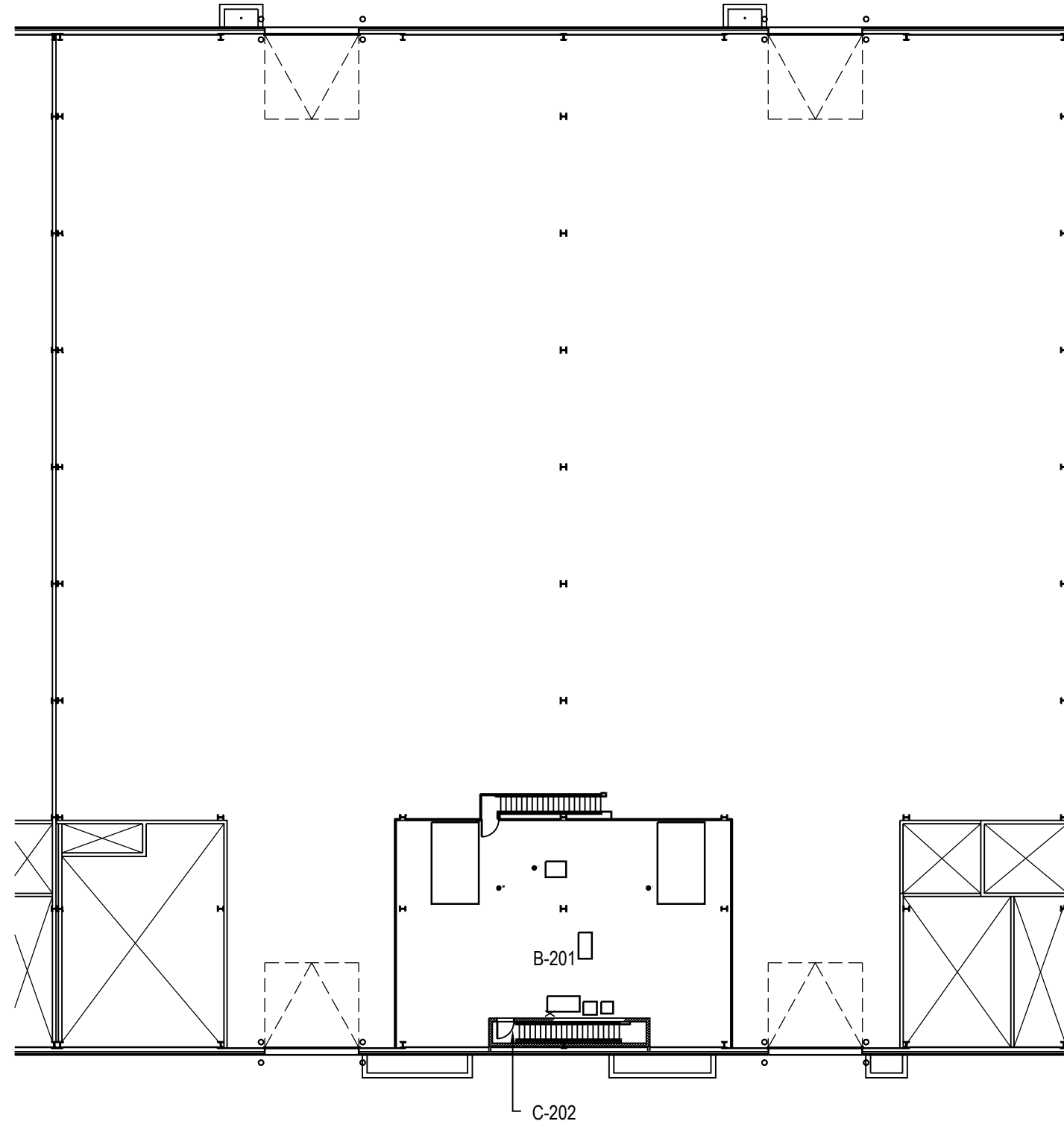
	PROJET: 396 VALCARTIER PROJECT: ABRIS VÉHICULES SHELTER	APPROUVÉ PAR: APPROVED:	
	SUJET: FIRST FLOOR SUBJECT: PREMIER PLANCHER	ÉCHELLE: 1:300 SCALE:	
	DATE: 2011/03/28	NO. OTP: WBS NO.:	
		NO. DP: PF NO.:	1 de 2
		NO. DESSIN: DWG NO.:	L-V5-2517-P1



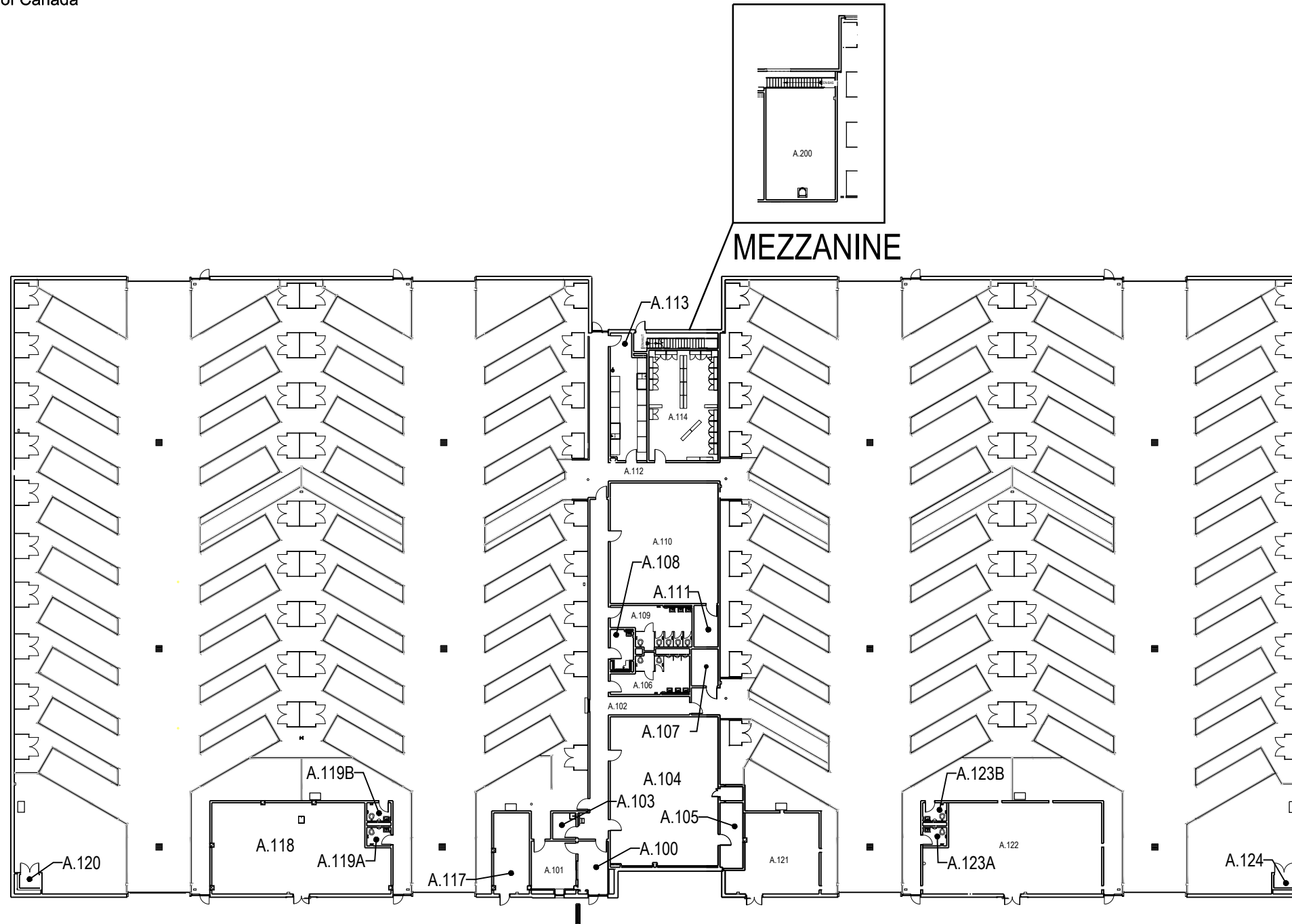
	PROJET: 396 VALCARTIER PROJECT: ABRIS VÉHICULES SHELTER	APPROUVÉ PAR: APPROVED:	
	SUJET: SECOND FLOOR SUBJECT: DEUXIÈME PLANCHER	ÉCHELLE: 1:300 SCALE:	
	DATE: 2011/03/28	NO. OTP: WBS NO.:	
		NO. DP: PF NO.:	2 de 2
		NO. DESSIN: DWG NO.:	L-V5-2517-P2



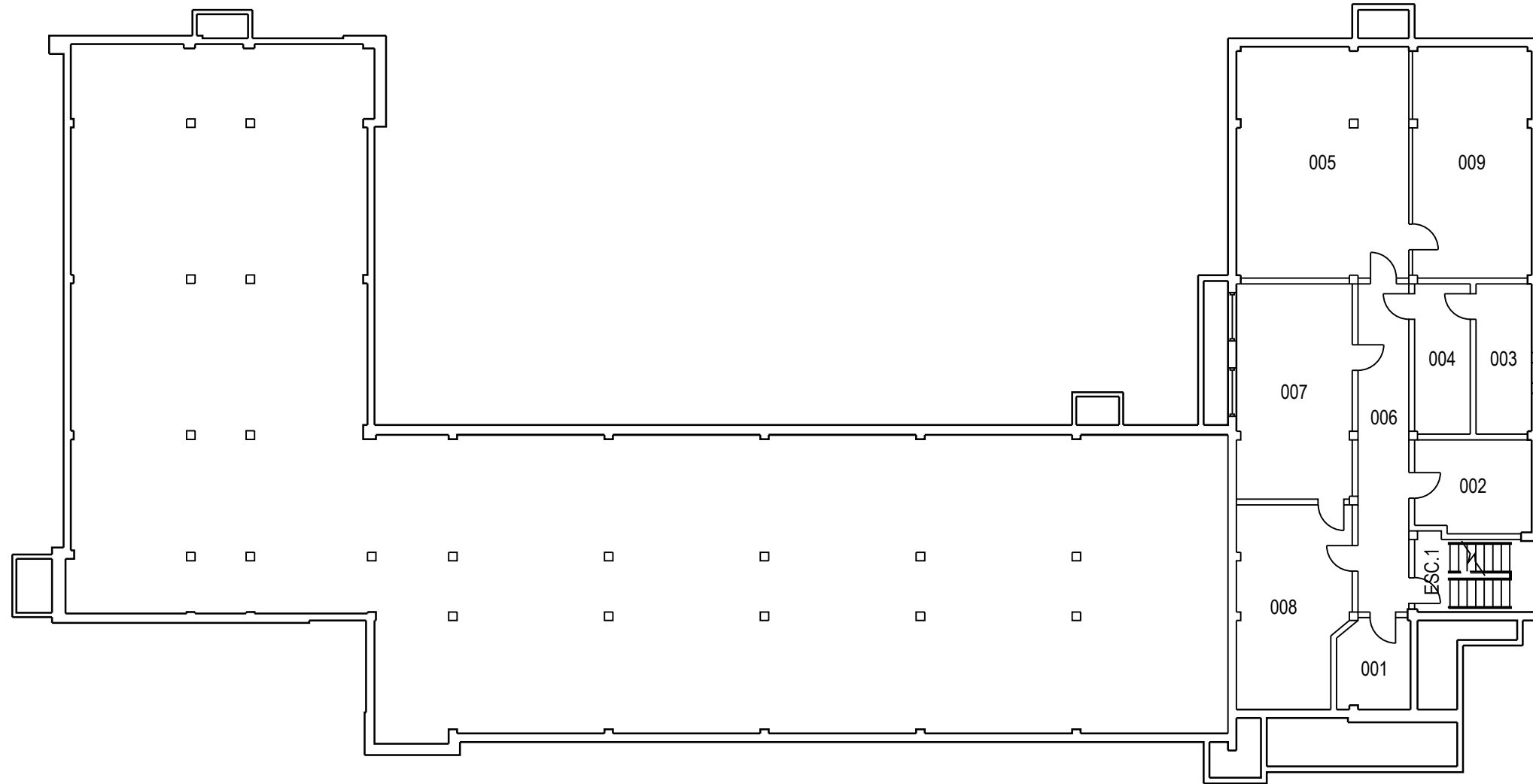
	PROJET: 397 VALCARTIER PROJECT: ABRIS VÉHICULES SHELTER	APPROUVÉ PAR: APPROVED:	
	SUJET: FIRST FLOOR SUBJECT: PREMIER PLANCHER	ÉCHELLE: 1:300 SCALE:	
	DATE: 2011/03/28	NO. OTP: WBS NO.:	
		NO. DP: PF NO.:	1 de 2
		NO. DESSIN: DWG NO.:	L-V5-2518-P1



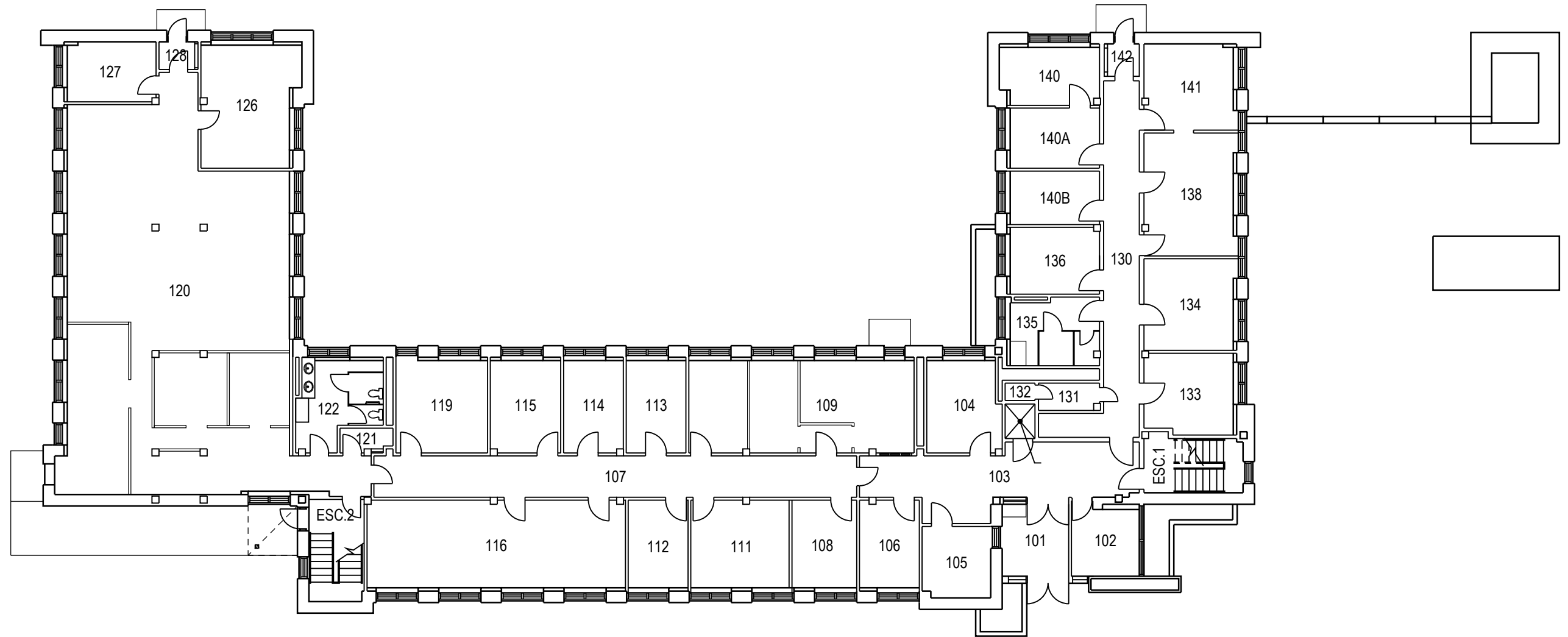
	PROJET: 397 VALCARTIER PROJECT: ABRIS VÉHICULES SHELTER	APPROUVÉ PAR: APPROVED:	
	SUJET: SECOND FLOOR SUBJECT: DEUXIÈME PLANCHER	ÉCHELLE: 1:300 SCALE:	
	DATE: 2011/03/28	NO. OTP: WBS NO.:	
		NO. DP: PF NO.:	2 de 2
		NO. DESSIN: DWG NO.:	L-V5-2518-P2



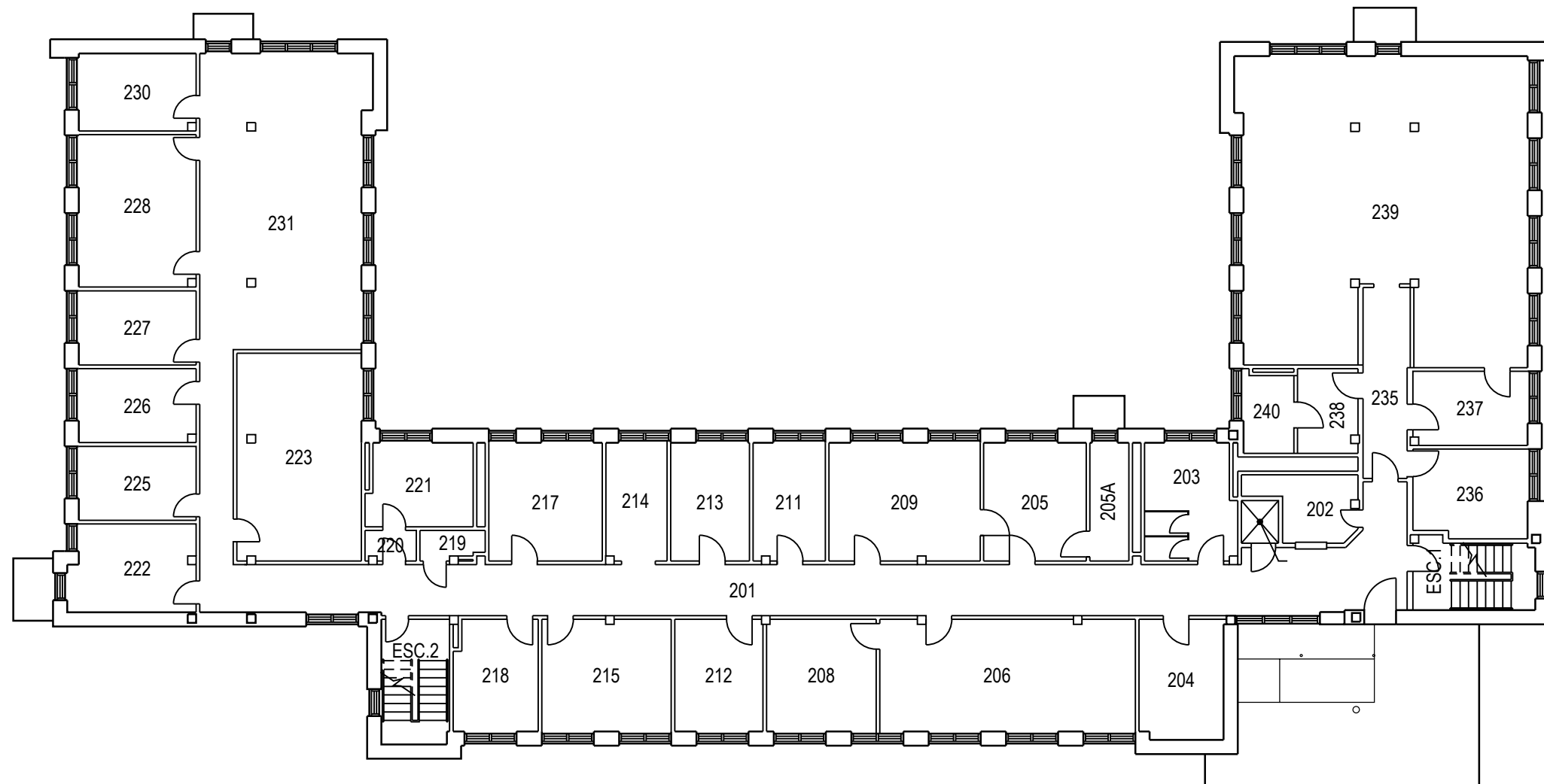
	PROJET: 398 VALCARTIER	APPROUVÉ	
	PROJECT: GARAGE TAPV	PAR:	
	SUJET: FIRST FLOOR	APPROVED:	
	SUBJECT: PREMIER PLANCHER	ÉCHELLE:	1:500
	DATE: 2014/05/14	SCALE:	
		NO. OTP:	
		WBS NO.:	
		NO. DP:	
		PF NO.:	
		NO. DESSIN:	L-V5-2545-P1
		DWG NO.:	



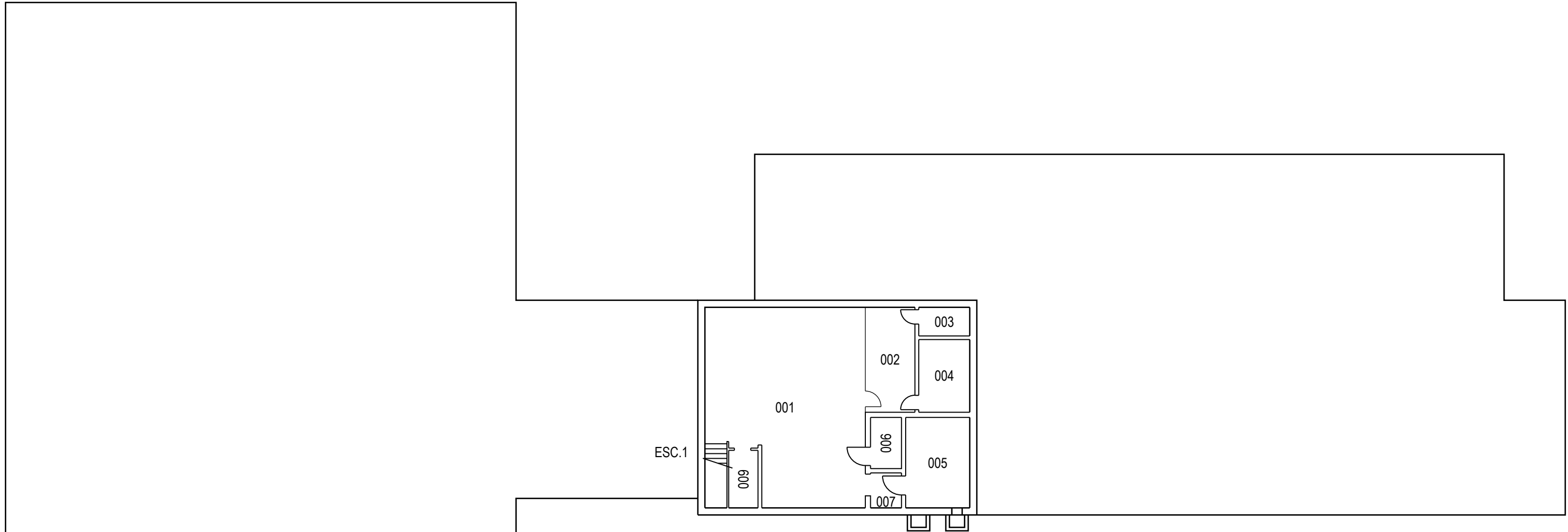
	PROJET: 500 VALCARTIER PROJECT: ADMINISTRATION PERSONNEL CIVIL	APPROUVÉ PAR:	
		APPROVED:	
	SUJET: BASEMENT SUBJECT: SOUS-SOL	ÉCHELLE: SCALE:	1:200
		NO. OTP: WBS NO.:	
		NO. DP: PF NO.:	1 de 3
	DATE: 08/07/15	NO. DESSIN: DWG NO.:	L-V5-0110-P1



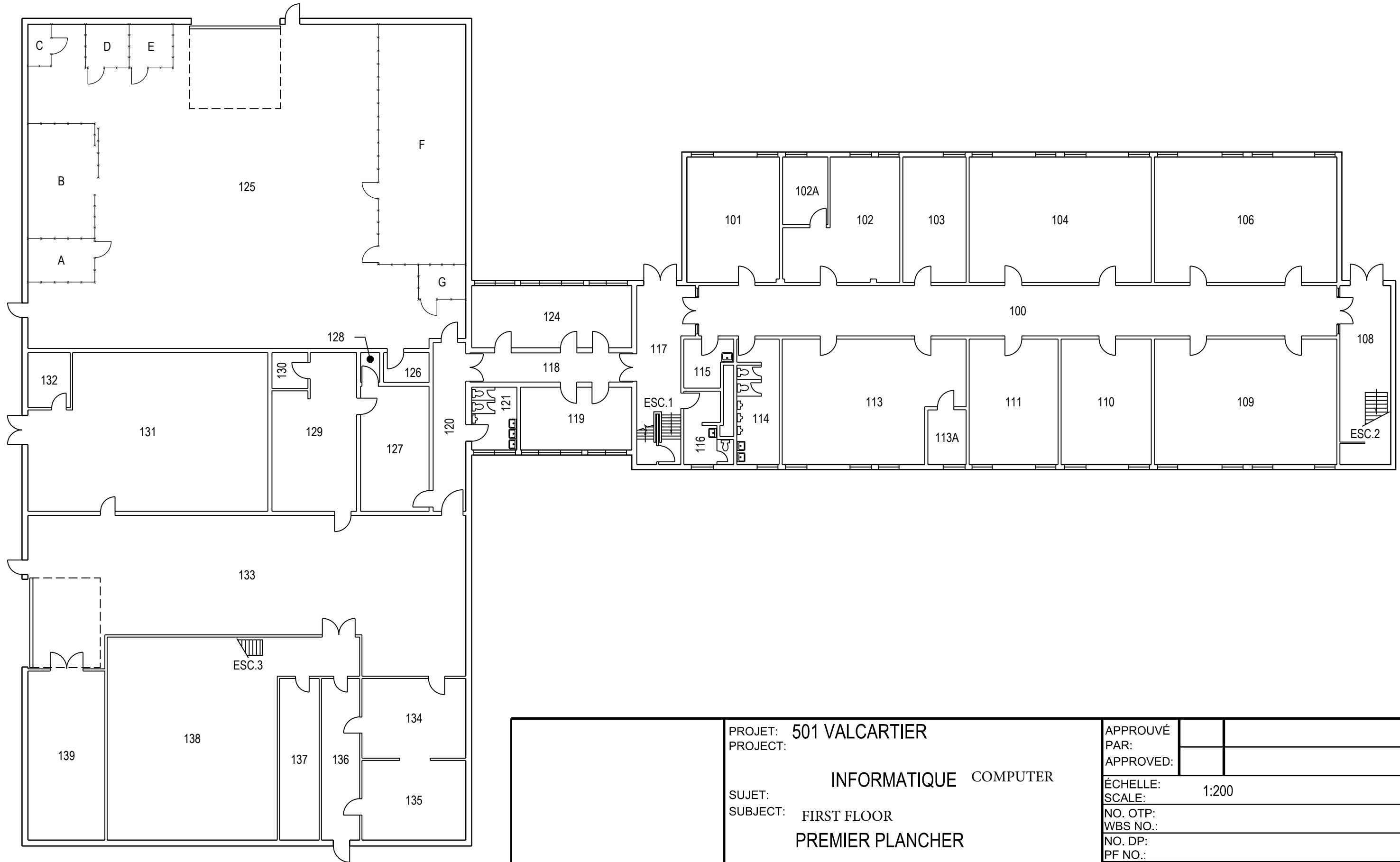
	PROJET: 500 VALCARTIER PROJECT: ADMINISTRATION PERSONNEL CIVIL	APPROUVÉ PAR: APPROVED:	
	SUJET: FIRST FLOOR SUBJECT: PREMIER PLANCHER	ÉCHELLE: 1:200 SCALE:	
	DATE: 08/07/15	NO. OTP: WBS NO.:	
		NO. DP: PF NO.:	
		NO. DESSIN: DWG NO.:	L-V5-0110-P2



	PROJET: 500 VALCARTIER PROJECT: ADMINISTRATION PERSONNEL CIVIL	APPROUVÉ PAR: APPROVED:	
	SUJET: SECOND FLOOR SUBJECT: DEUXIÈME PLANCHER	ÉCHELLE: 1:200 SCALE:	
	DATE: 08/07/15	NO. OTP: WBS NO.:	
		NO. DP: PF NO.:	
		NO. DESSIN: DWG NO.:	L-V5-0110-P3



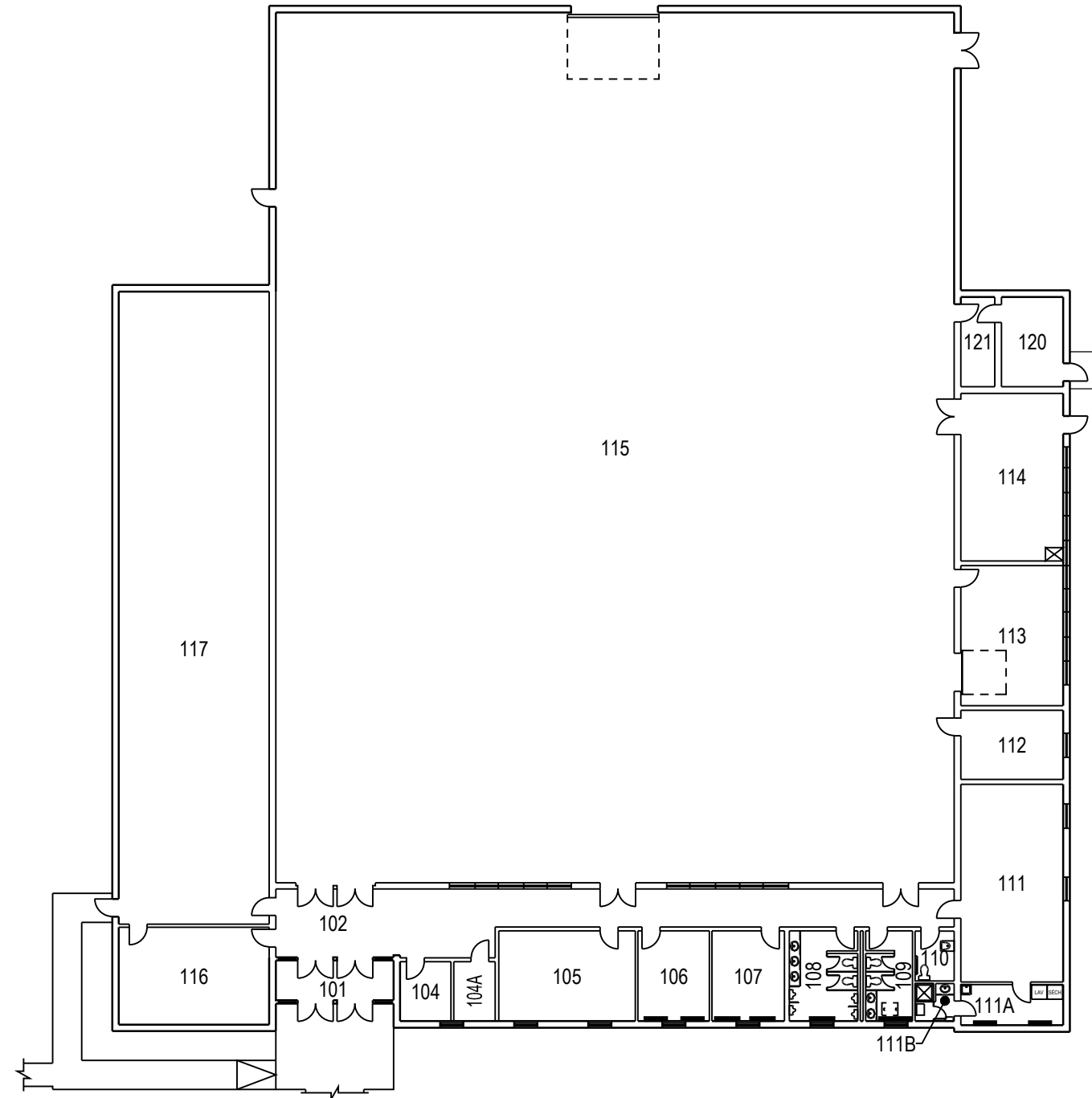
	PROJET: 501 VALCARTIER	APPROUVÉ	
	PROJECT:	PAR:	
	SUJET: INFORMATIQUE COMPUTER	APPROVED:	
	SUBJECT: BASEMENT	ÉCHELLE: 1:200	
	SOUS-SOL	NO. OTP:	
	DATE: 2006/12/07	WBS NO.:	
		NO. DP:	
		PF NO.:	1 / de 3
		NO. DESSIN: L-V5-8808-P1	
		DWG NO.:	



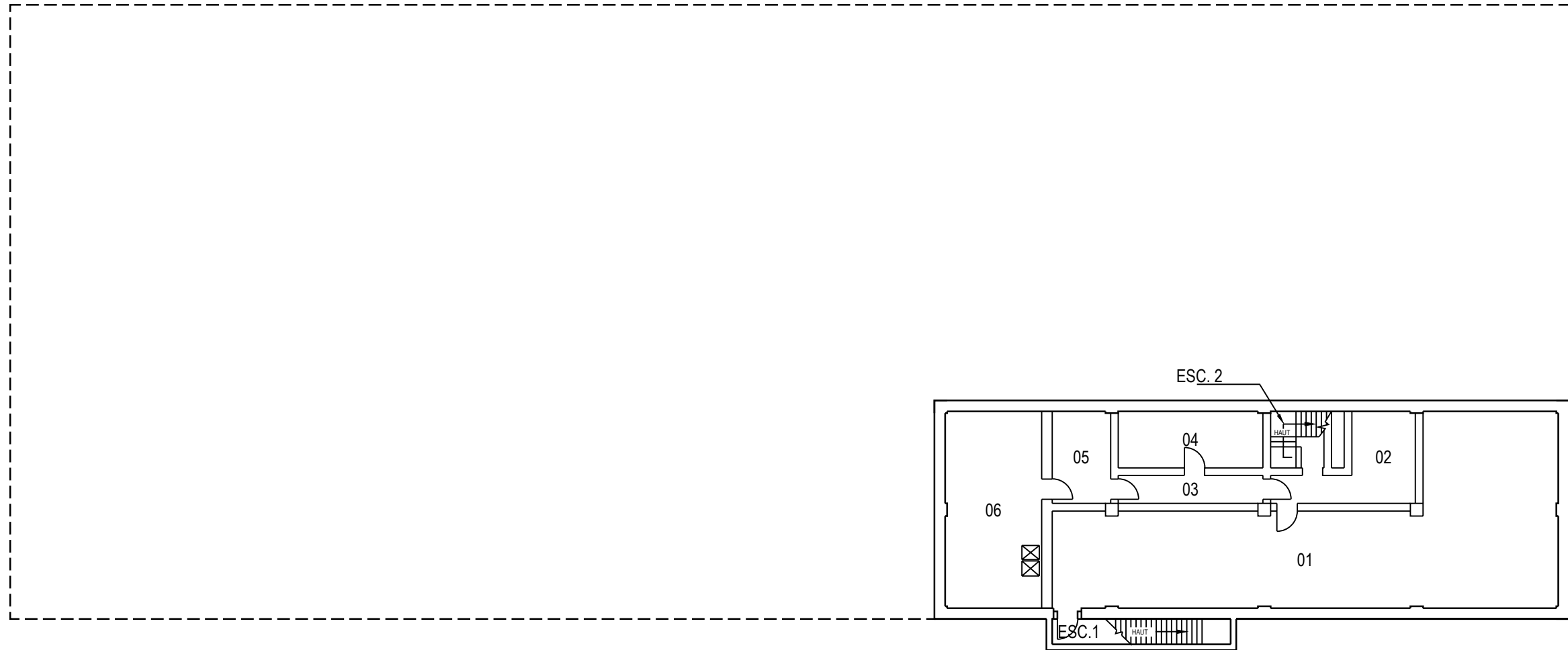
	PROJET: 501 VALCARTIER	APPROUVÉ	
	PROJECT:	PAR:	
	INFORMATIQUE COMPUTER	APPROVED:	
SUJET:		ÉCHELLE:	1:200
SUBJECT: FIRST FLOOR		SCALE:	
PREMIER PLANCHER		NO. OTP:	
		WBS NO.:	
		NO. DP:	
		PF NO.:	
DATE: 2006/12/07		NO. DESSIN:	L-V5-8808-P2
		DWG NO.:	



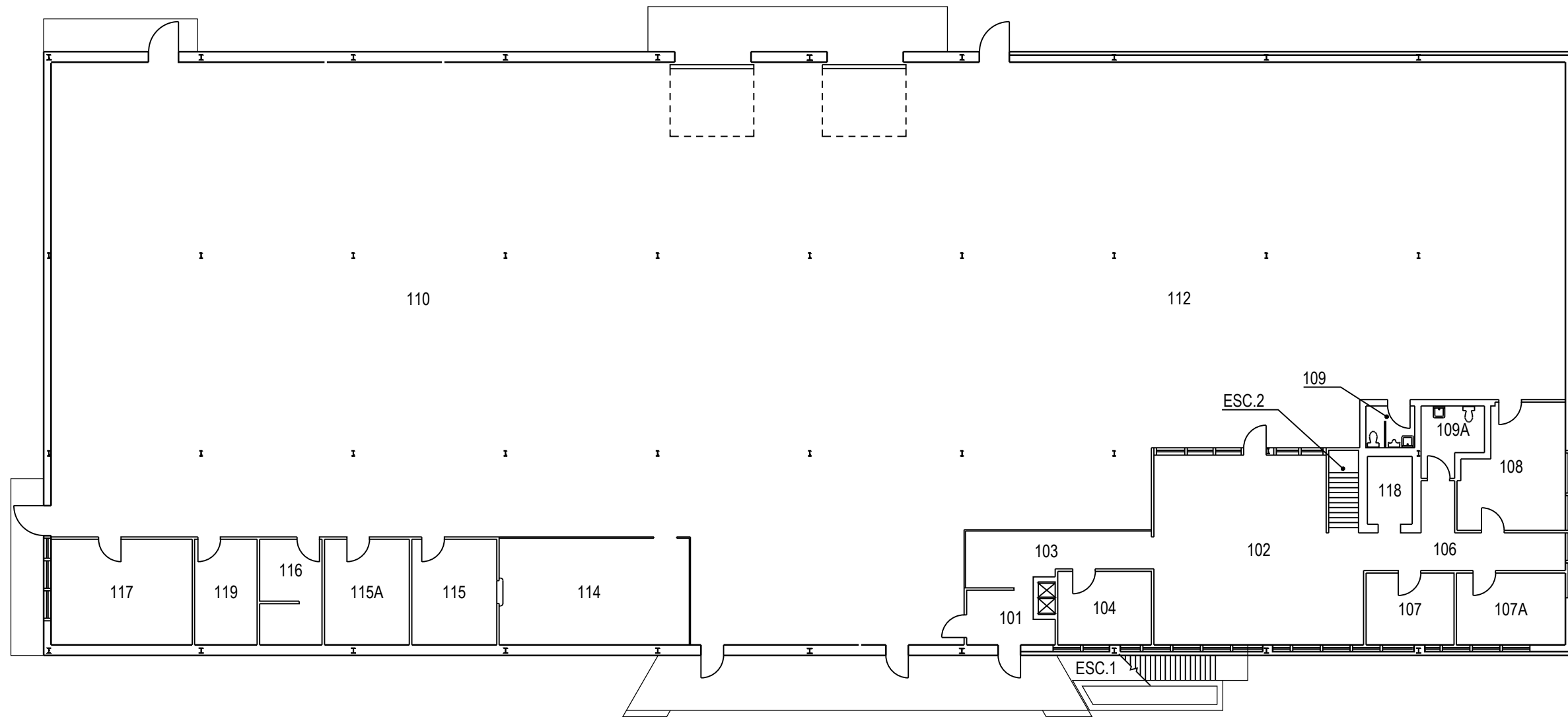
	PROJET: 501 VALCARTIER PROJECT:	APPROUVÉ PAR:	
	SUJET: INFORMATIQUE COMPUTER SUBJECT: SECOND FLOOR DEUXIÈME PLANCHER	APPROVED:	
	DATE: 2006/12/07	ÉCHELLE: 1:200 SCALE:	
		NO. OTP: WBS NO.:	
		NO. DP: PF NO.:	3 de 3
		NO. DESSIN: DWG NO.:	L-V5-8808-P3



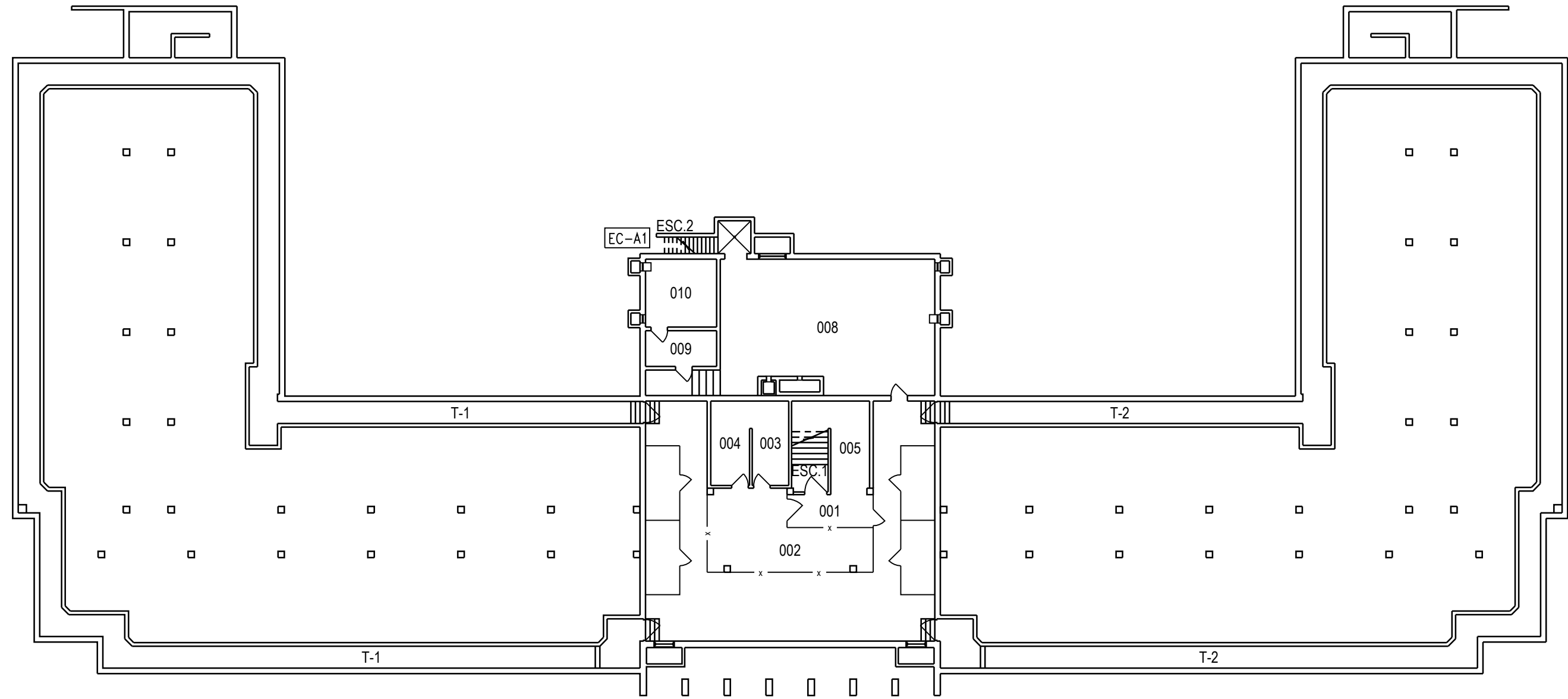
	PROJET: 502 VALCARTIER	APPROUVÉ	
	PROJECT: SALLE D'EXERCICE MILITAIRE	PAR:	
	DRILL HALL	APPROVED:	
	SUJET: FIRST FLOOR	ÉCHELLE:	1:300
	SUBJECT: PREMIER PLANCHER	SCALE:	
	DATE: 2006/11/21	NO. OTP:	
		WBS NO.:	
		NO. DP:	
		PF NO.:	1 de 1
		NO. DESSIN:	L-V5-6301-P1
		DWG NO.:	



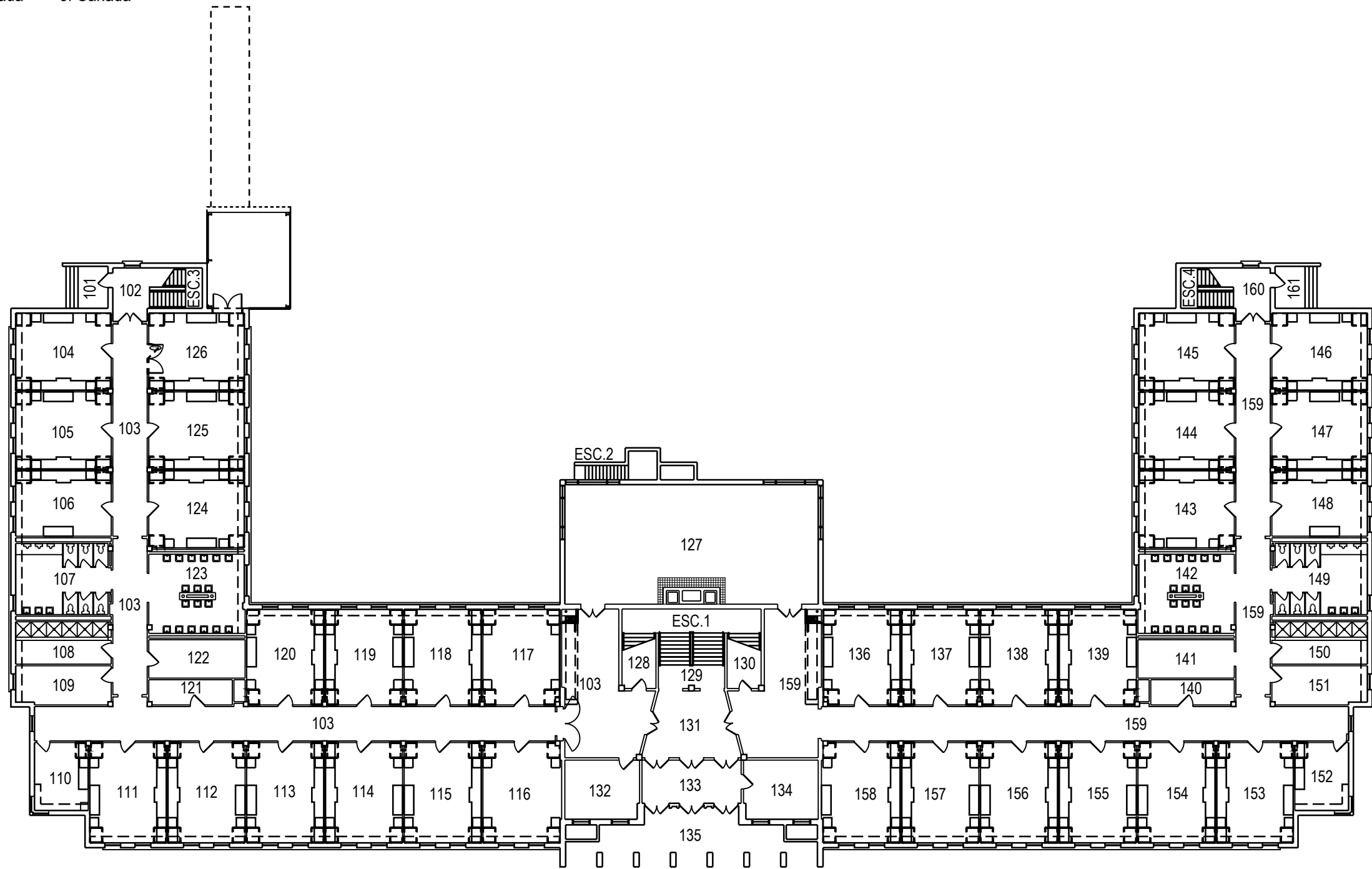
	PROJET: 503 VALCARTIER	APPROUVÉ	
	PROJECT: QUARTIER-MAÎTRE WAREHOUSE	PAR:	
	SUJET: BASEMENT	APPROVED:	
	SUBJECT: SOUS-SOL	ÉCHELLE:	1:200
	DATE: 2008/12/08	SCALE:	
		NO. OTP:	
		WBS NO.:	503
		NO. DP:	
		PF NO.:	
		NO. DESSIN:	L-V5-8210-P1
		DWG NO.:	



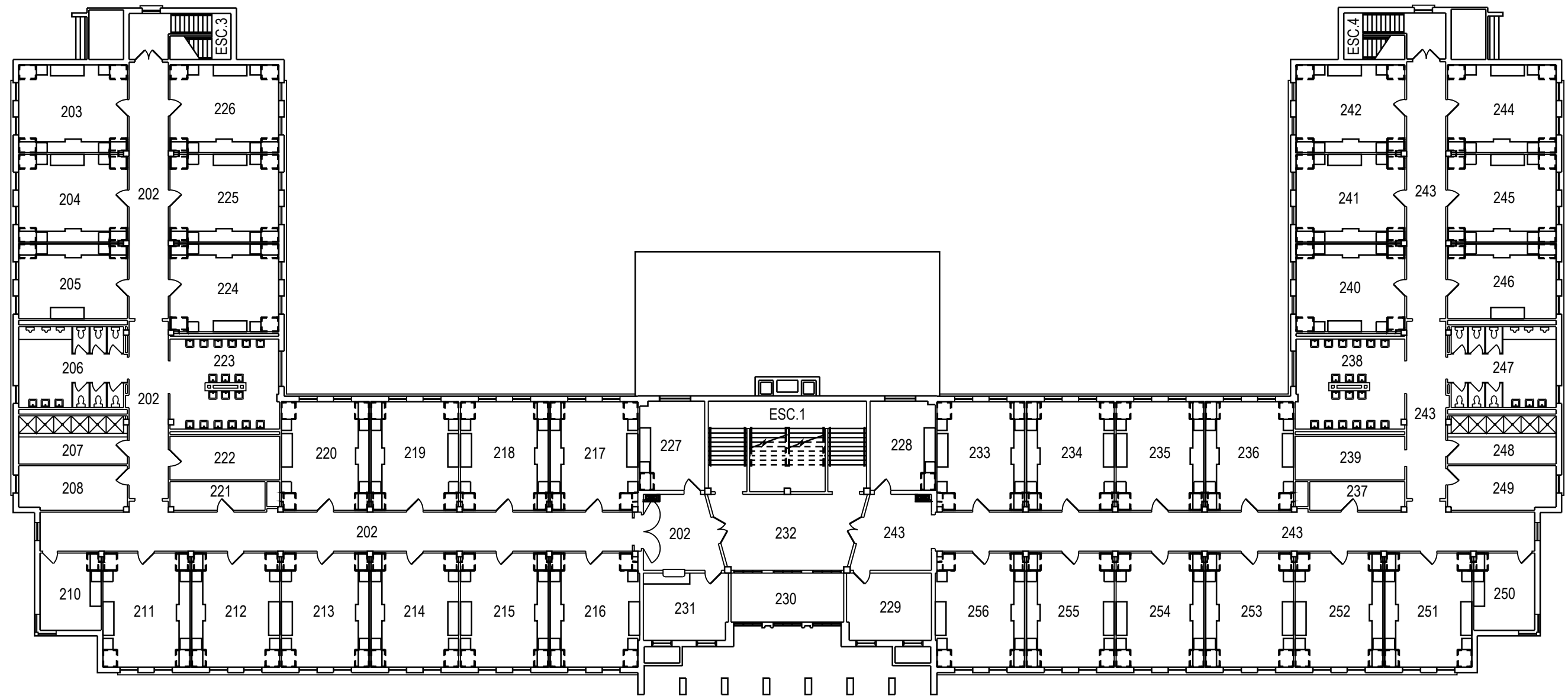
	PROJET: 503 VALCARTIER PROJECT: QUARTIER-MAÎTRE WAREHOUSE	APPROUVÉ PAR: APPROVED:	
	SUJET: FIRST FLOOR SUBJECT: PREMIER PLANCHER	ÉCHELLE: SCALE:	1:200
	DATE: 2008/12/08	NO. OTP: WBS NO.:	503
		NO. DP: PF NO.:	
		NO. DESSIN: DWG NO.:	L-V5-8210-P2



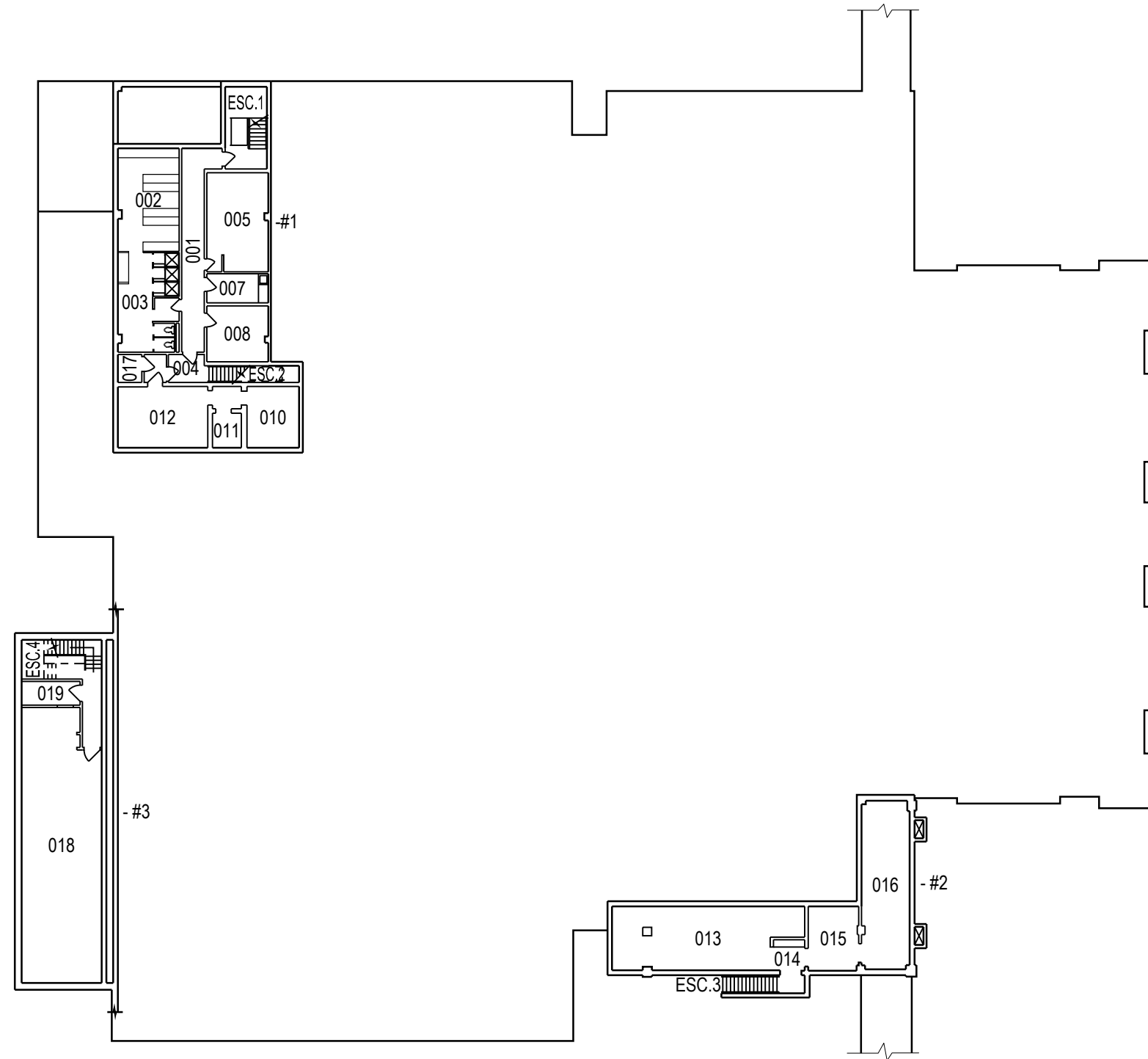
	PROJET: 504 VALCARTIER PROJECT: QUARTIER DES HOMMES MEN QUARTERS	APPROUVÉ PAR: APPROVED:	
	SUJET: BASEMENT SUBJECT: SOUS-SOL	ÉCHELLE: 1:250 SCALE:	
	DATE: 2007/03/13	NO. OTP: WBS NO.:	
		NO. DP: PF NO.:	1 de 3
		NO. DESSIN: DWG NO.:	L-V5-6803-P1



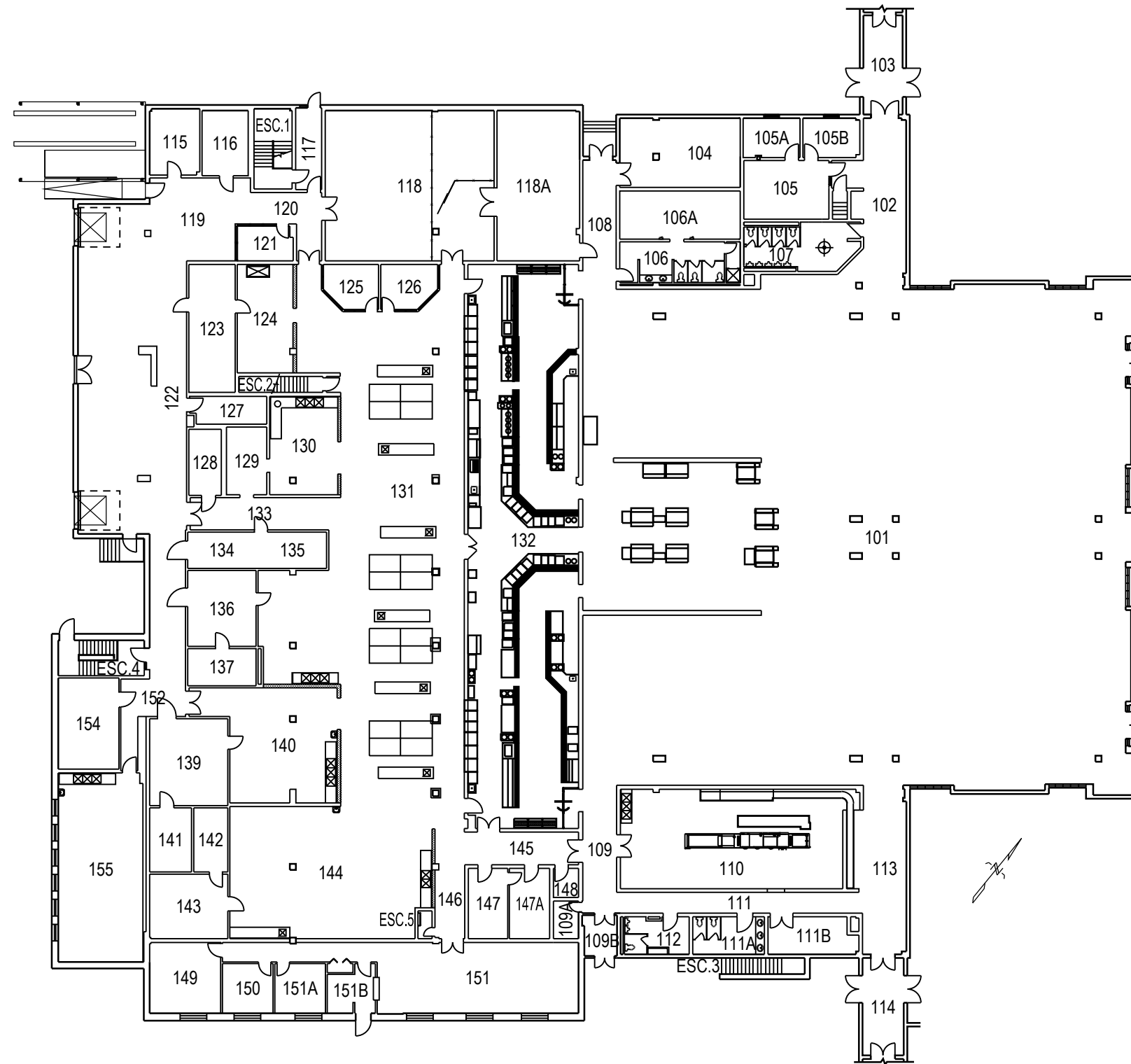
	PROJET: 504 VALCARTIER	APPROUVÉ	
	PROJECT: QUARTIER DES HOMMES	PAR:	
	MEN QUARTERS	APPROVED:	
	SUJET: FIRST FLOOR	ÉCHELLE:	1:300
	SUBJECT: PREMIER PLANCHER	SCALE:	
	DATE: 2007/03/13	NO. OTP:	
		WBS NO.:	
		NO. DP:	
		PF NO.:	
		NO. DESSIN:	L-V5-6803-P2
		DWG NO.:	



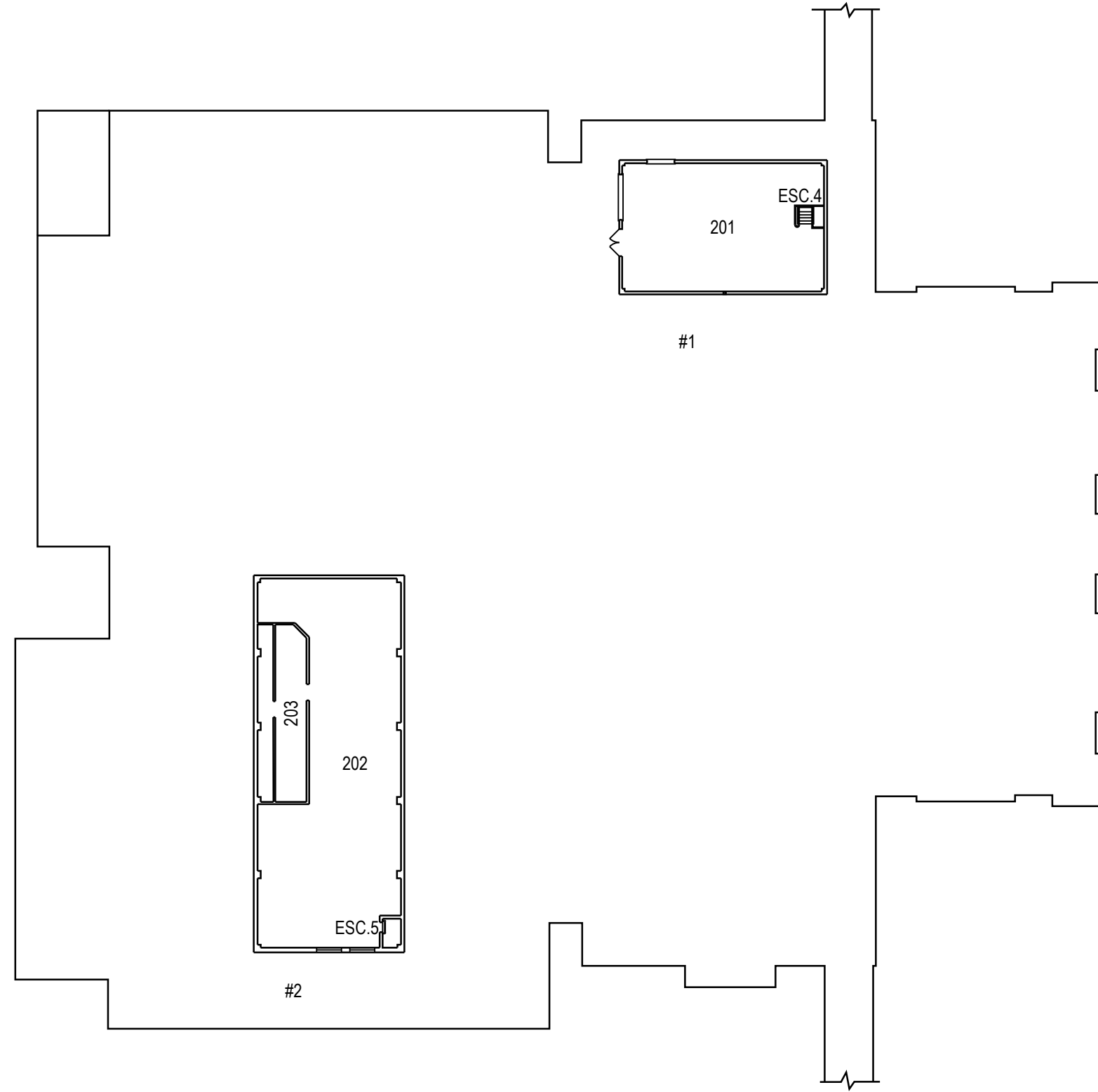
	PROJET: 504 VALCARTIER PROJECT: QUARTIER DES HOMMES MEN QUARTERS	APPROUVÉ PAR: APPROVED:	
	SUJET: SECOND FLOOR SUBJECT: DEUXIÈME PLANCHER	ÉCHELLE: 1:250 SCALE:	
	DATE: 2007/03/13	NO. OTP: WBS NO.:	
		NO. DP: PF NO.:	3 de 3
		NO. DESSIN: DWG NO.:	L-V5-6803-P3



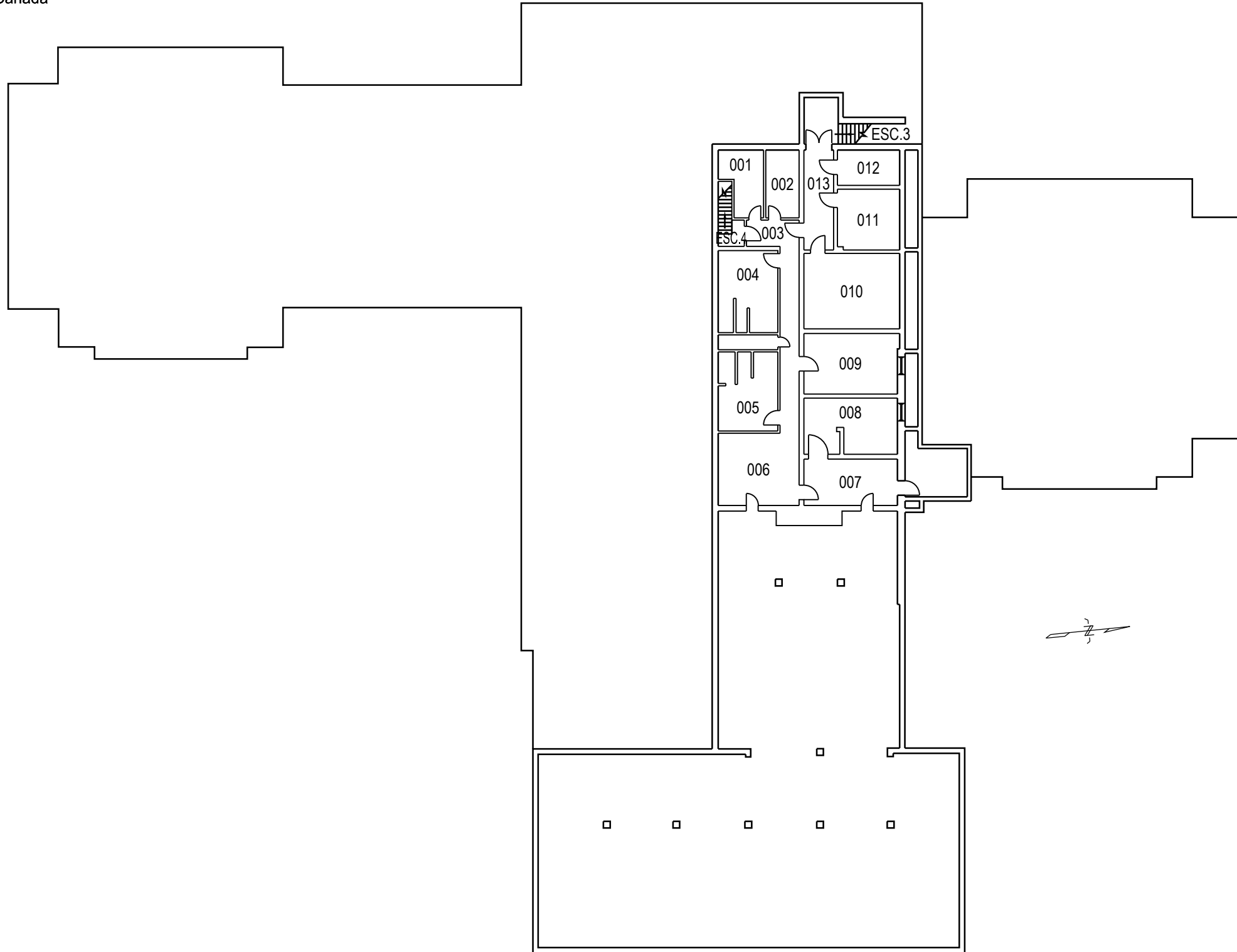
	PROJET: 505 VALCARTIER PROJECT: CUISINE KITCHEN	APPROUVÉ PAR: APPROVED:	
	SUJET: BASEMENT SUBJECT: SOUS-SOL	ÉCHELLE: 1:350 SCALE:	
	DATE: 1998/11/28	NO. DP: PF NO.:	
		NO. DESSIN: DWG NO.:	L-V5-4801-P3



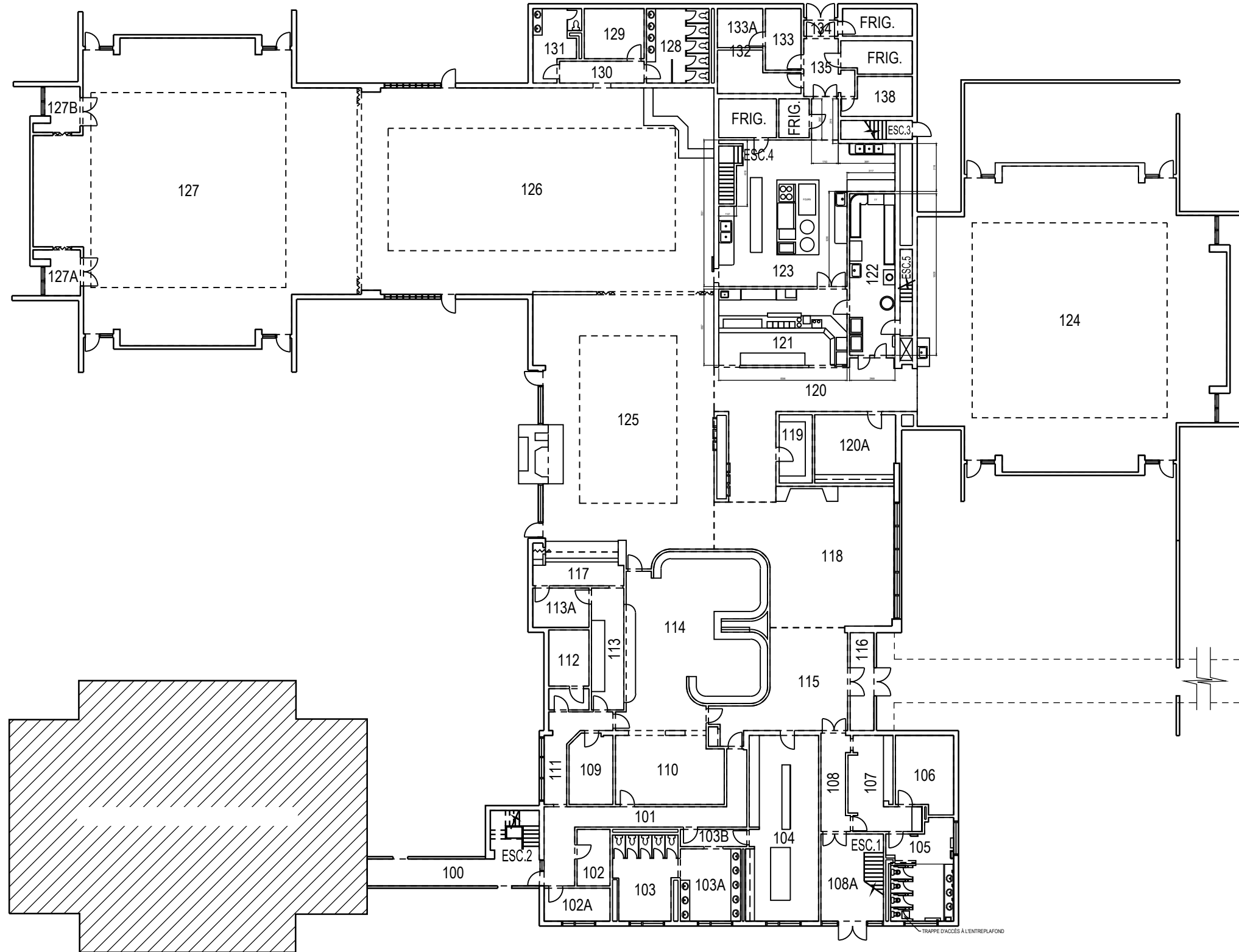
	PROJET: 505 VALCARTIER PROJECT: CUISINE KITCHEN	APPROUVÉ PAR: APPROVED:	
	SUJET: FIRST FLOOR SUBJECT: PREMIER PLANCHER	ÉCHELLE: SCALE: 1:350	
	DATE: 1998/11/28	NO. OTP: WBS NO.:	
		NO. DP: PF NO.:	2 de 3
		NO. DESSIN: DWG NO.:	L-V5-4801-P2



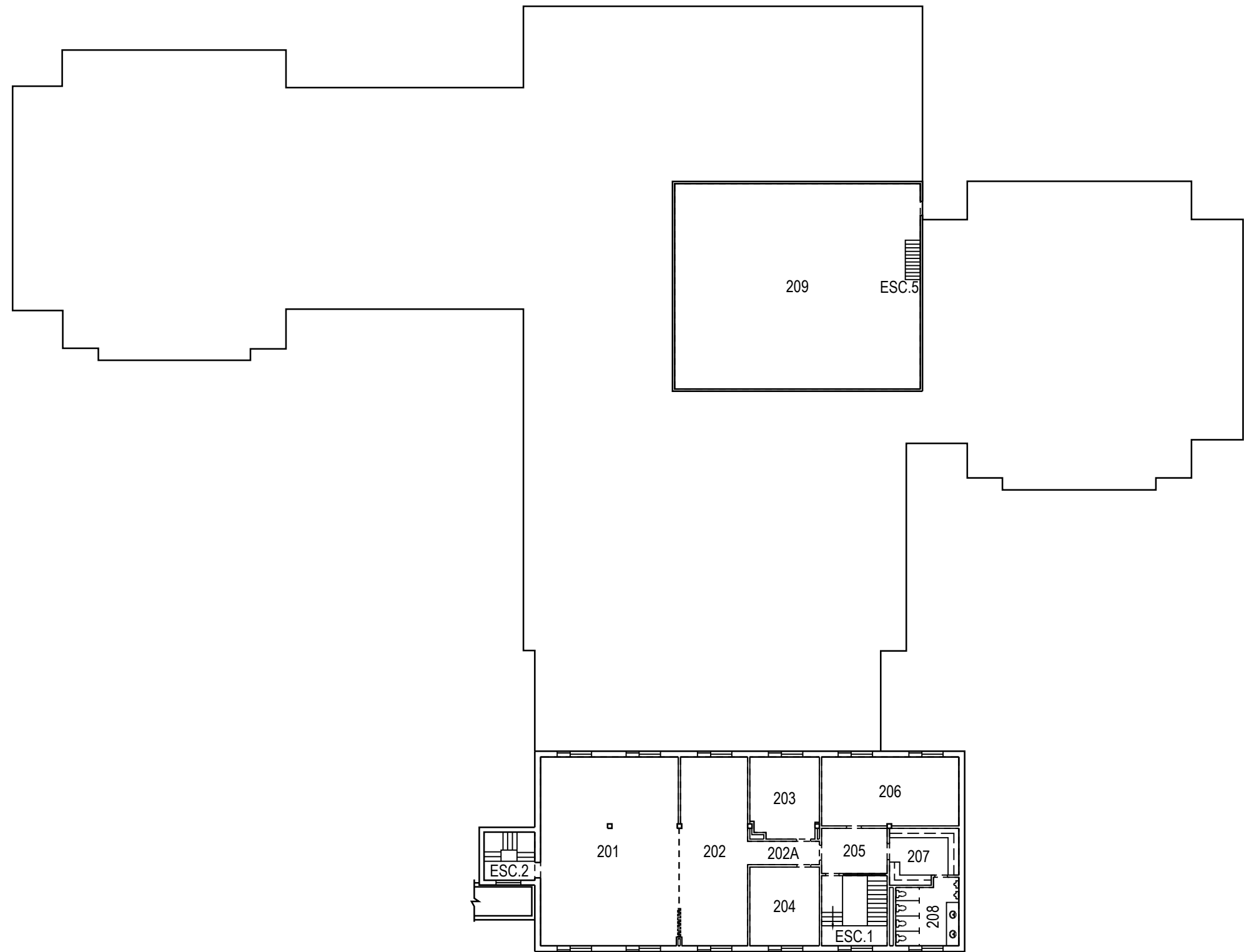
	PROJET: 505 VALCARTIER PROJECT: CUISINE KITCHEN	APPROUVÉ PAR:	
	SUJET: SUBJECT: APPENTIS	APPROVED:	
	DATE: 1998/11/28	ÉCHELLE: SCALE:	1:350
		NO. OTP: WBS NO.:	
		NO. DP: PF NO.:	3 de 3
		NO. DESSIN: DWG NO.:	L-V5-4801-P3



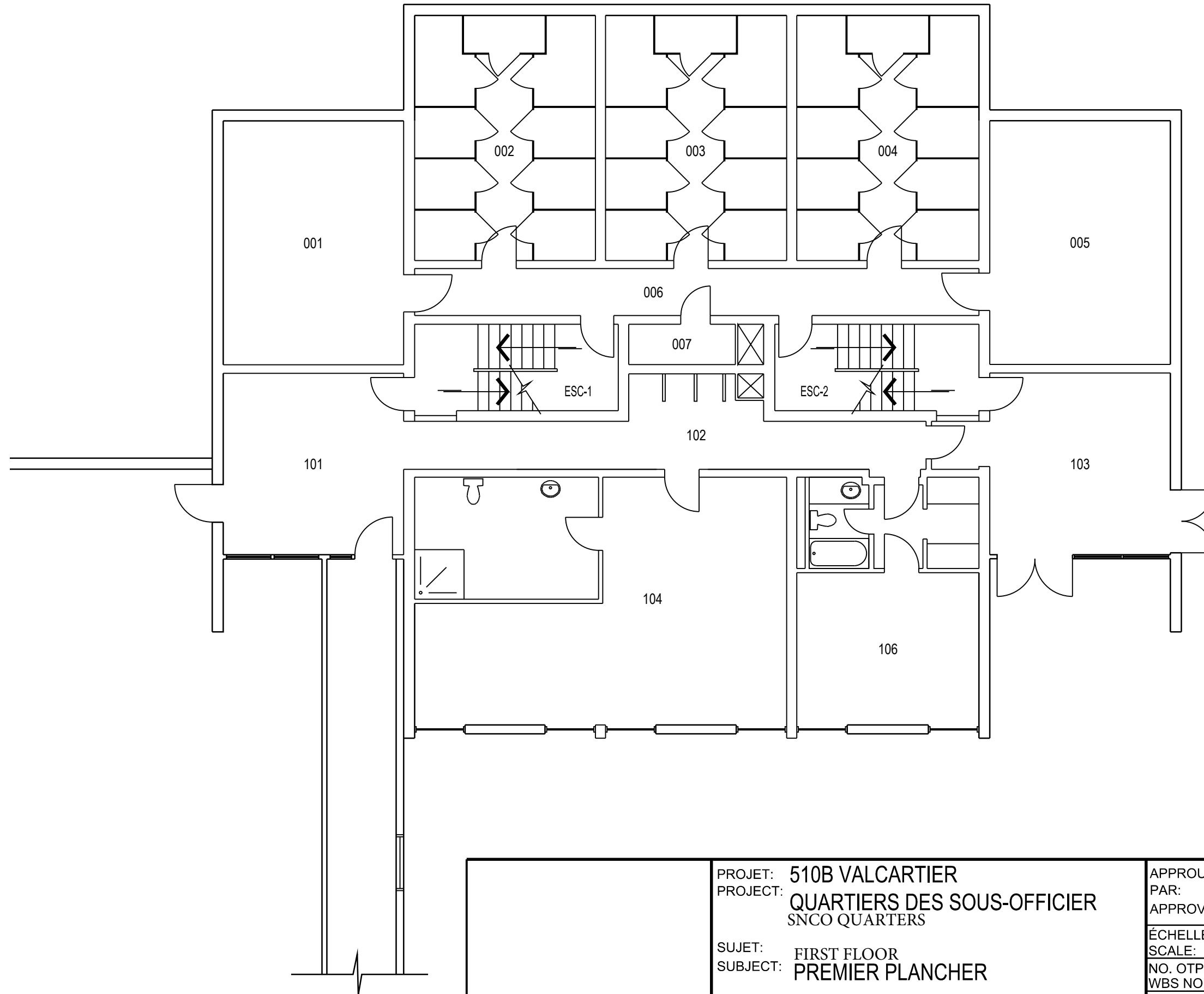
	PROJET: 510A VALCARTIER	APPROUVÉ	
	PROJECT: MESS DES SOUS-OFFICIER	PAR:	
	SNCO MESS	APPROVED:	
	SUJET: BASEMENT	ÉCHELLE:	1:300
	SUBJECT: SOUS-SOL	SCALE:	
	NO. OTP:		
	WBS NO.:		
	NO. DP:		
	PF NO.:		1
	NO. DESSIN:	L-V5-4701A-P3	de 3
	DWG NO.:		
	DATE: 1974/11/27		



	PROJET: 510A VALCARTIER	APPROUVÉ	
	PROJECT: MESS DES SOUS-OFFICIER	PAR:	
	SNCO MESS	APPROVED:	
SUJET: FIRST FLOOR		ÉCHELLE: 1:300	
SUBJECT: PREMIER PLANCHER		NO. OTP:	
		WBS NO.:	
		NO. DP:	
		PF NO.:	
DATE: 1974/11/27		NO. DESSIN: L-V5-4701A-P2	
		DWG NO.:	

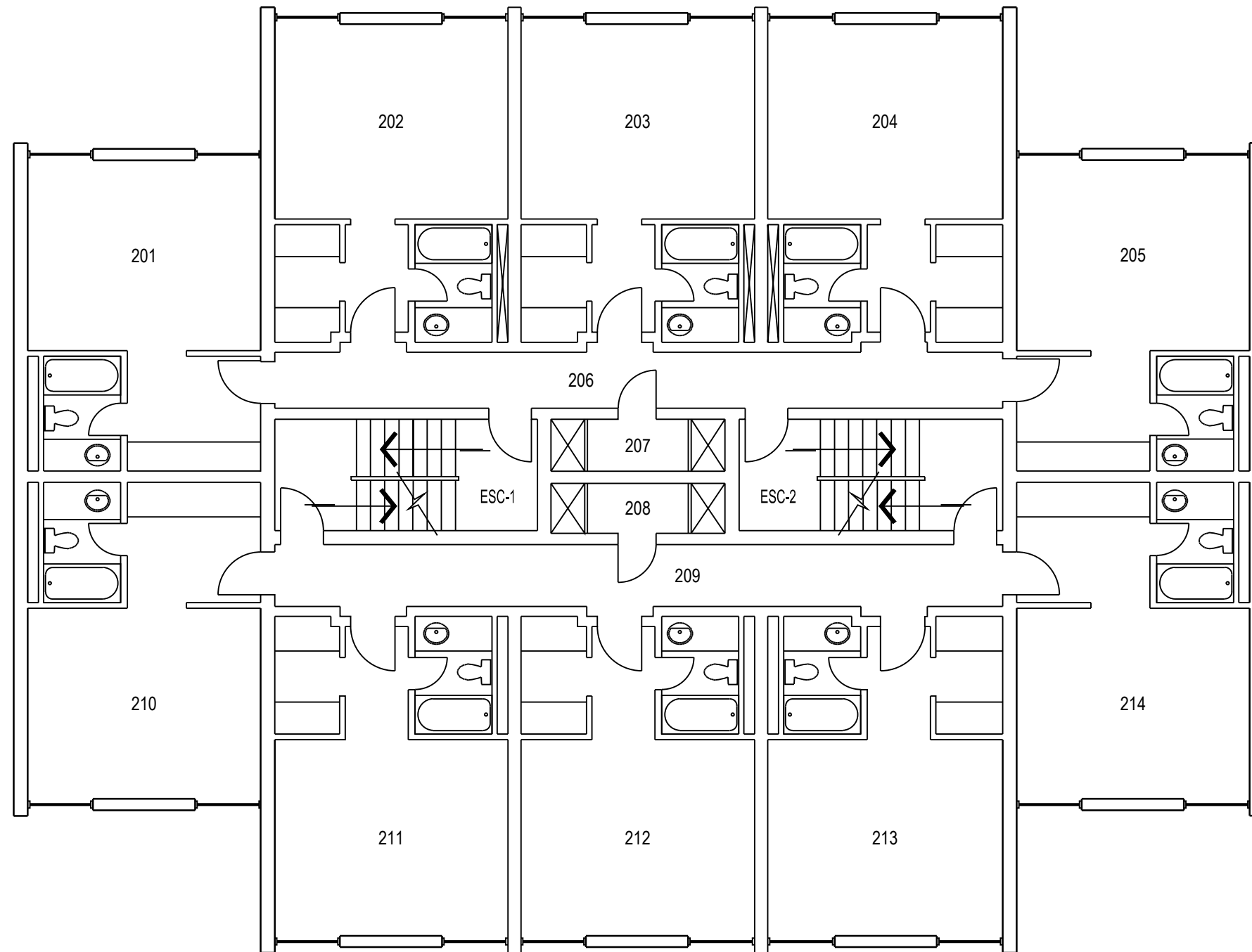


	PROJET: 510A VALCARTIER PROJECT: MESS DES SOUS-OFFICIER SNCO MESS	APPROUVÉ PAR: APPROVED:	
	SUJET: SECOND FLOOR SUBJECT: DEUXIÈME PLANCHER	ÉCHELLE: 1:300 SCALE:	
	DATE: 1974/11/27	NO. OTP: WBS NO.:	
		NO. DP: PF NO.:	3 de 3
		NO. DESSIN: DWG NO.:	L-V5-4701A-P3

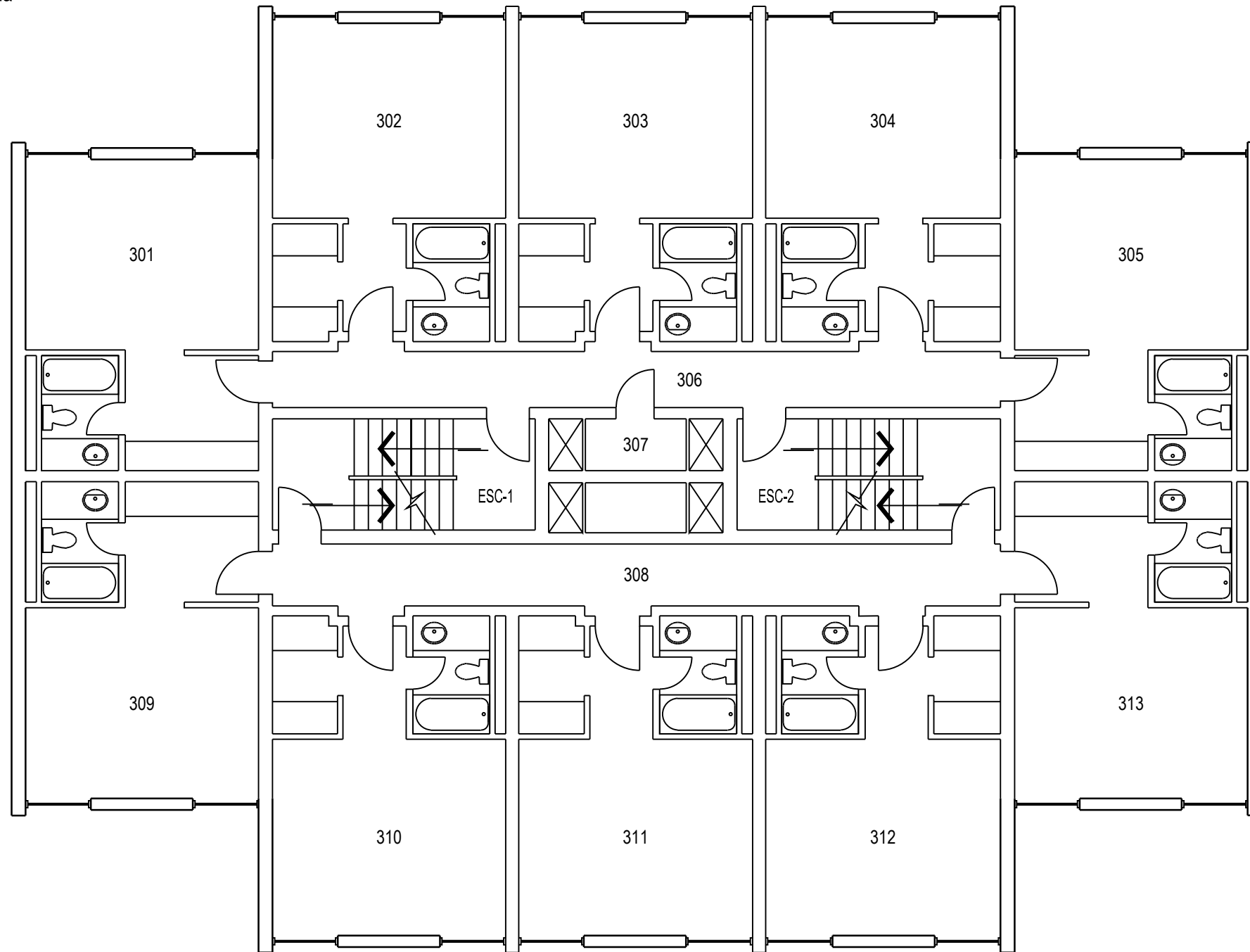


PROJET: 510B VALCARTIER
 PROJECT: QUARTIERS DES SOUS-OFFICIER
 SNCO QUARTERS
 SUJET: FIRST FLOOR
 SUBJECT: PREMIER PLANCHER
 DATE: 2007/04/19

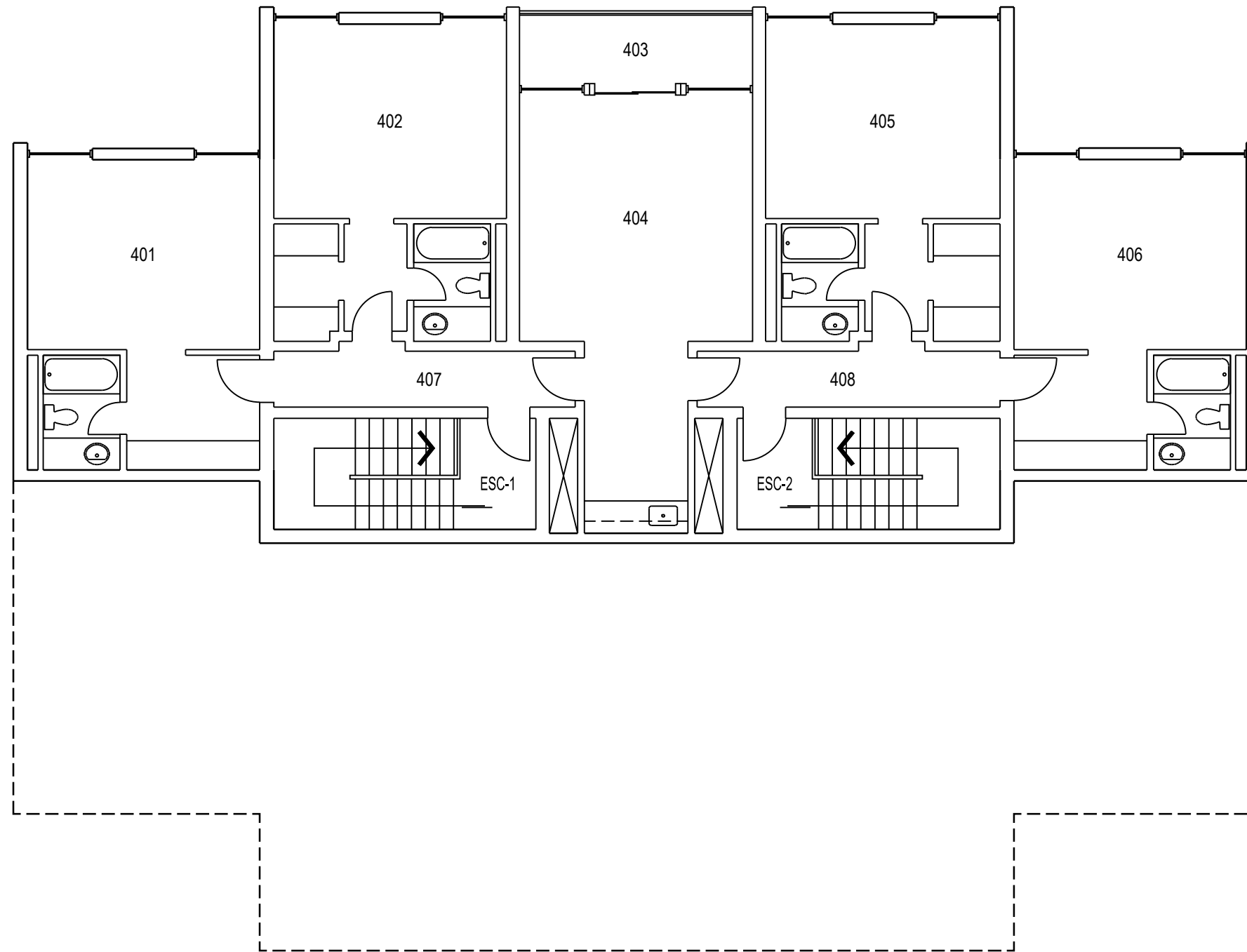
APPROUVÉ PAR:	
APPROVED:	
ÉCHELLE:	1:100
SCALE:	
NO. OTP:	
WBS NO.:	
NO. DP:	
PF NO.:	
NO. DESSIN:	L-V5-6701B-P1
DWG NO.:	



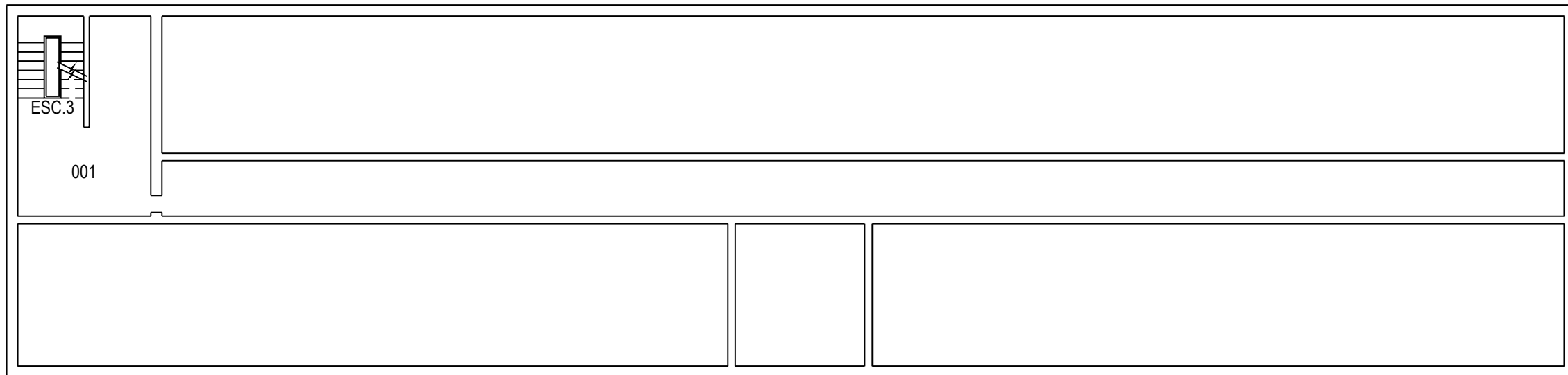
	PROJET: 510B VALCARTIER PROJECT: QUARTIERS DES SOUS-OFFICIER SNCO QUARTERS	APPROUVÉ PAR: APPROVED:	
	SUJET: SECOND FLOOR SUBJECT: DEUXIÈME PLANCHER	ÉCHELLE: 1:100 SCALE:	
	DATE: 2007/04/19	NO. OTP: WBS NO.:	
		NO. DP: PF NO.:	2 de 4
		NO. DESSIN: DWG NO.:	L-V5-6701B-P2



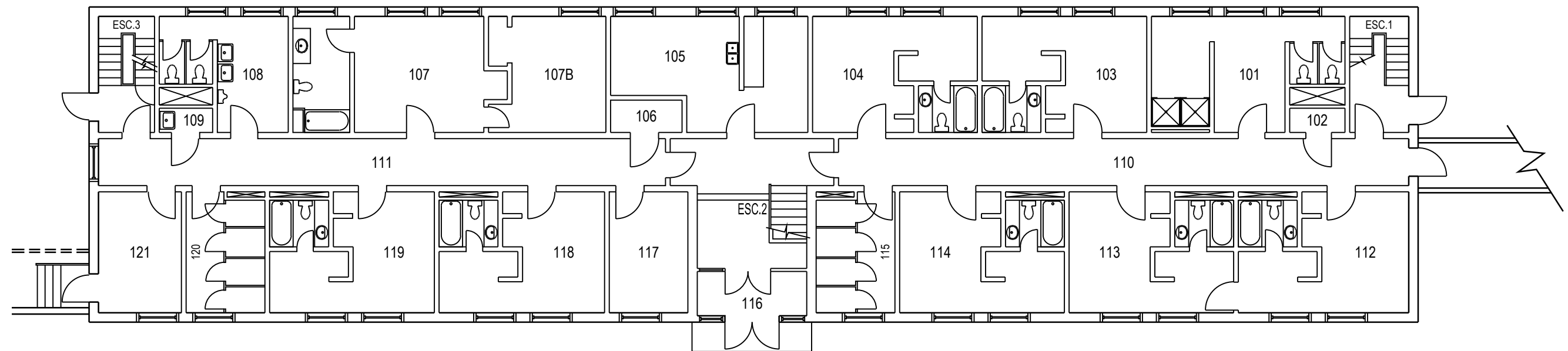
	PROJET: 510B VALCARTIER PROJECT: QUARTIERS DES SOUS-OFFICIER SNCO QUARTERS	APPROUVÉ PAR: APPROVED:	
	SUJET: THIRD FLOOR SUBJECT: TROISIÈME PLANCHER	ÉCHELLE: 1:100 SCALE:	
	DATE: 2007/14/19	NO. OTP: WBS NO.:	
		NO. DP: PF NO.:	3 de 4
		NO. DESSIN: DWG NO.:	L-V5-6701B-P3



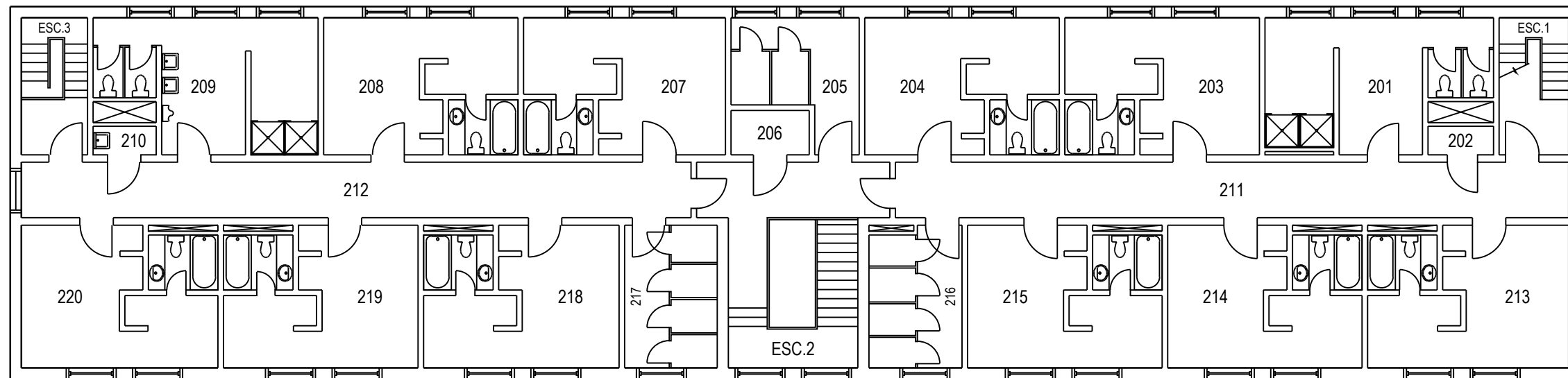
	PROJET: 510B VALCARTIER PROJECT: QUARTIERS DES SOUS-OFFICIER SNCO QUARTERS	APPROUVÉ PAR: APPROVED:	
	SUJET: FOURTH FLOOR SUBJECT: QUATRIÈME PLANCHER	ÉCHELLE: 1:100 SCALE:	
	DATE: 2007/04/19	NO. OTP: WBS NO.:	
		NO. DP: PF NO.:	4 de 4
		NO. DESSIN: DWG NO.:	L-V5-6701B-P4



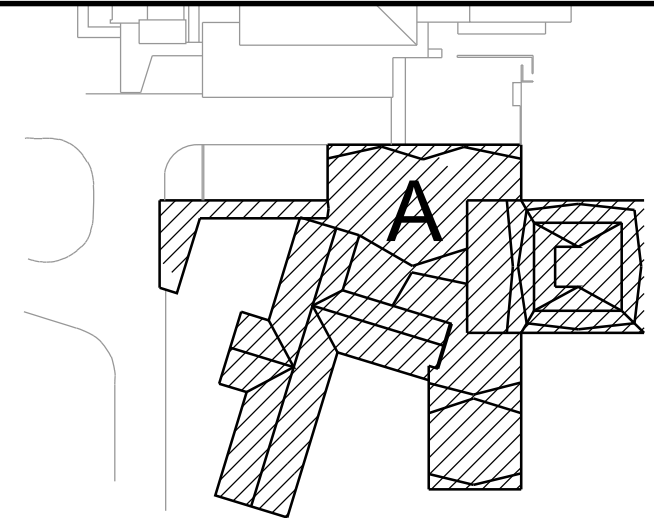
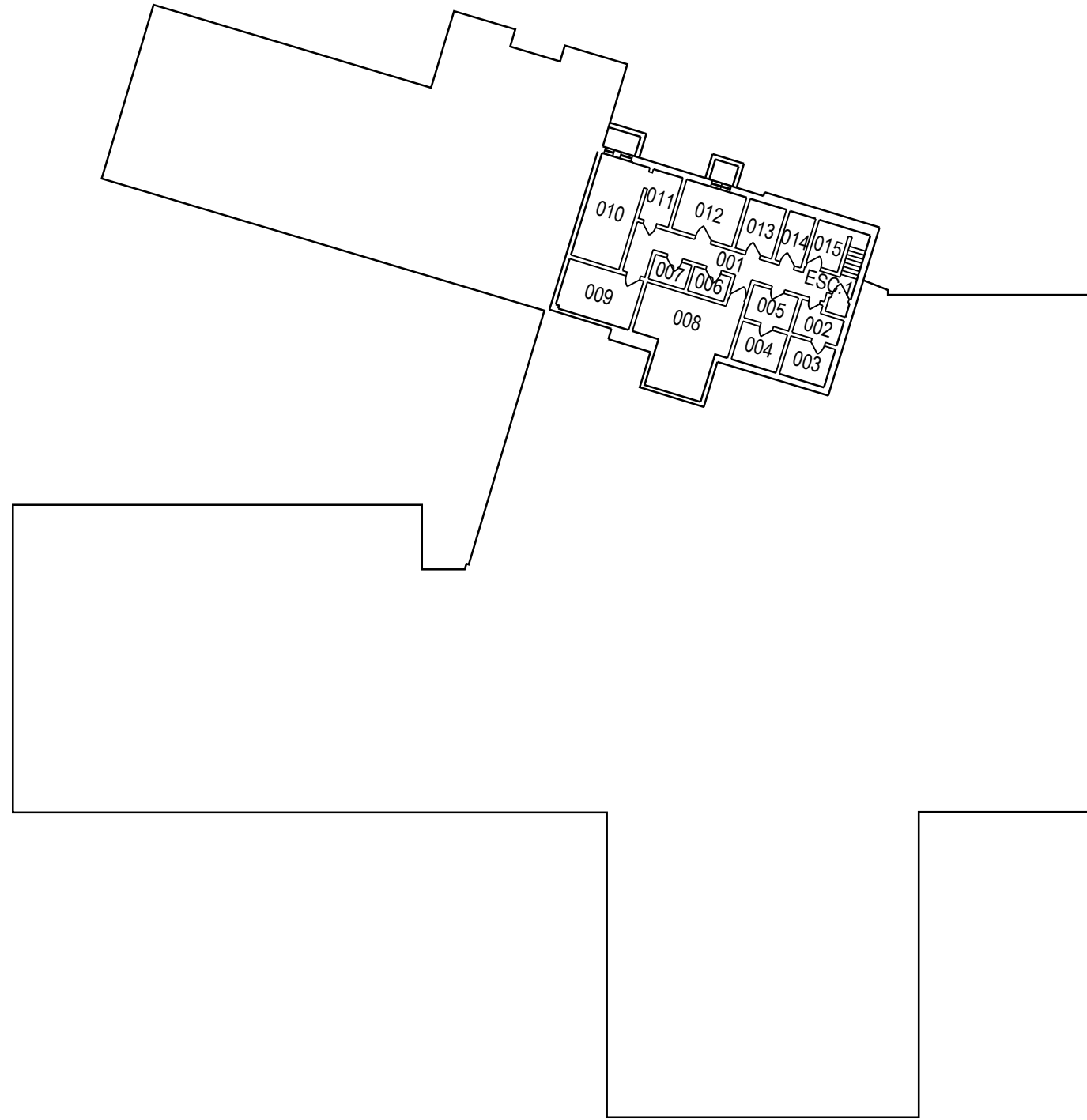
	PROJET: 510C VALCARTIER PROJECT: QUARTIERS DES SOUS-OFFICIER SNCO QUARTERS	APPROUVÉ PAR:	
	SUJET: BASEMENT SUBJECT: SOUS-SOL	APPROVED:	
	DATE: 2007/04/20	ÉCHELLE: SCALE:	1:150
		NO. OTP: WBS NO.:	
		NO. DP: PF NO.:	1 de 3
		NO. DESSIN: DWG NO.:	L-V5-6701C-P1



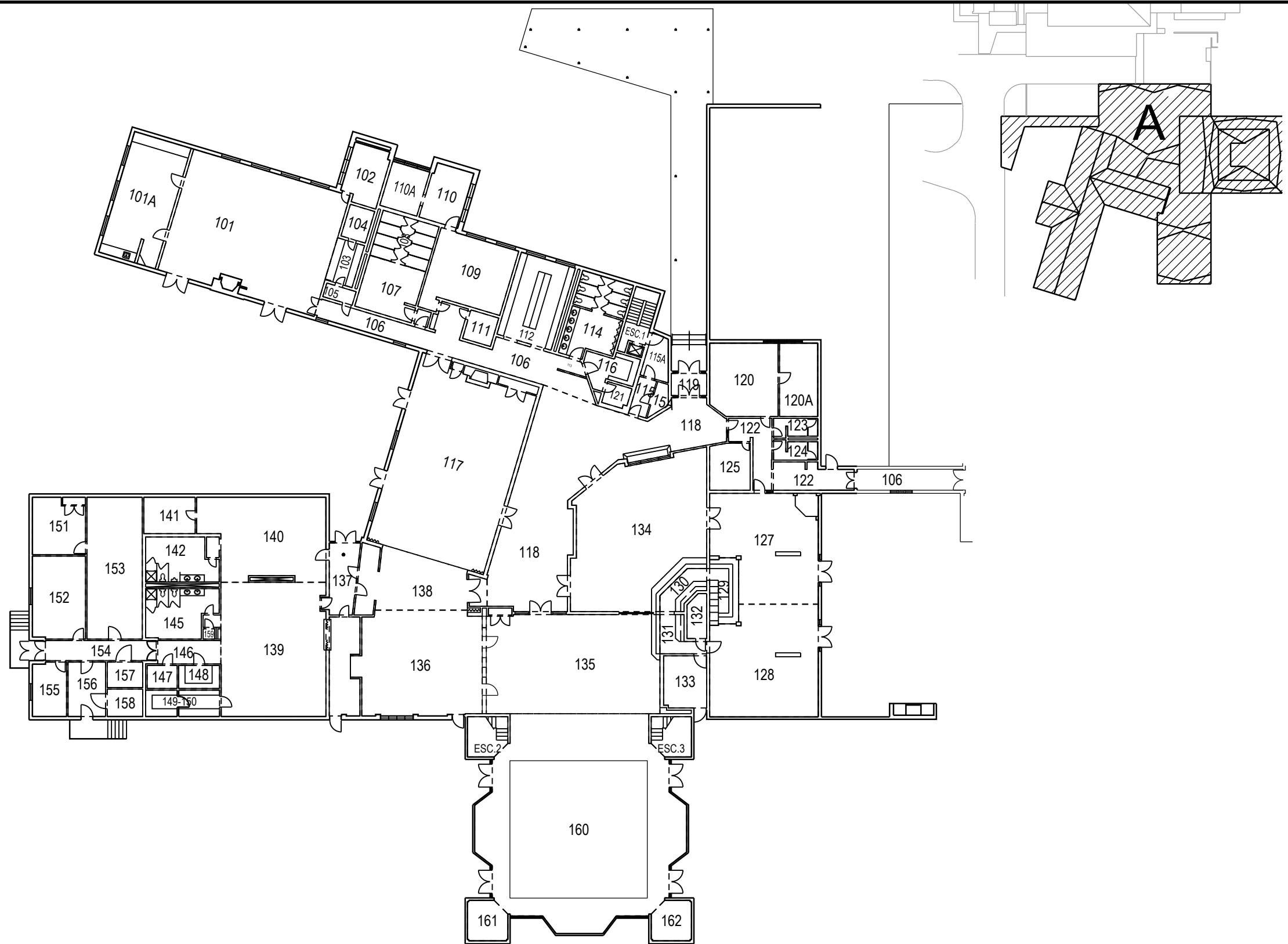
	PROJET: 510C VALCARTIER PROJECT: QUARTIERS DES SOUS-OFFICIER SNCO QUARTERS	APPROUVÉ PAR: APPROVED:	
	SUJET: FIRST FLOOR SUBJECT: PREMIER PLANCHER	ÉCHELLE: SCALE:	1:150
		NO. OTP: WBS NO.:	
		NO. DP: PF NO.:	
	DATE: 2007/04/20	NO. DESSIN: DWG NO.:	L-V5-6701C-P2



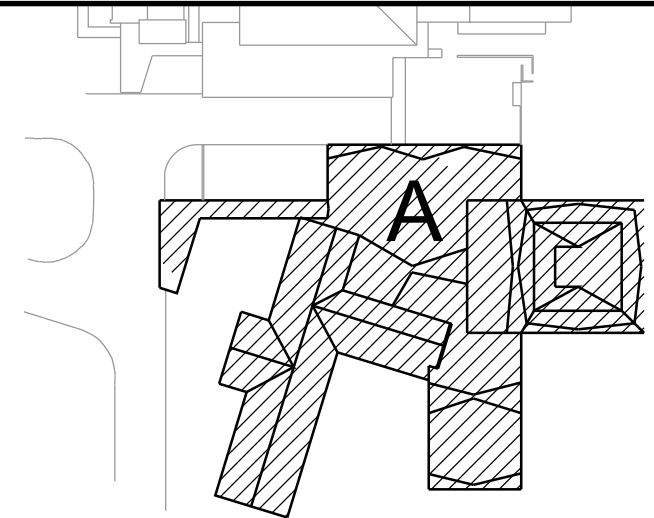
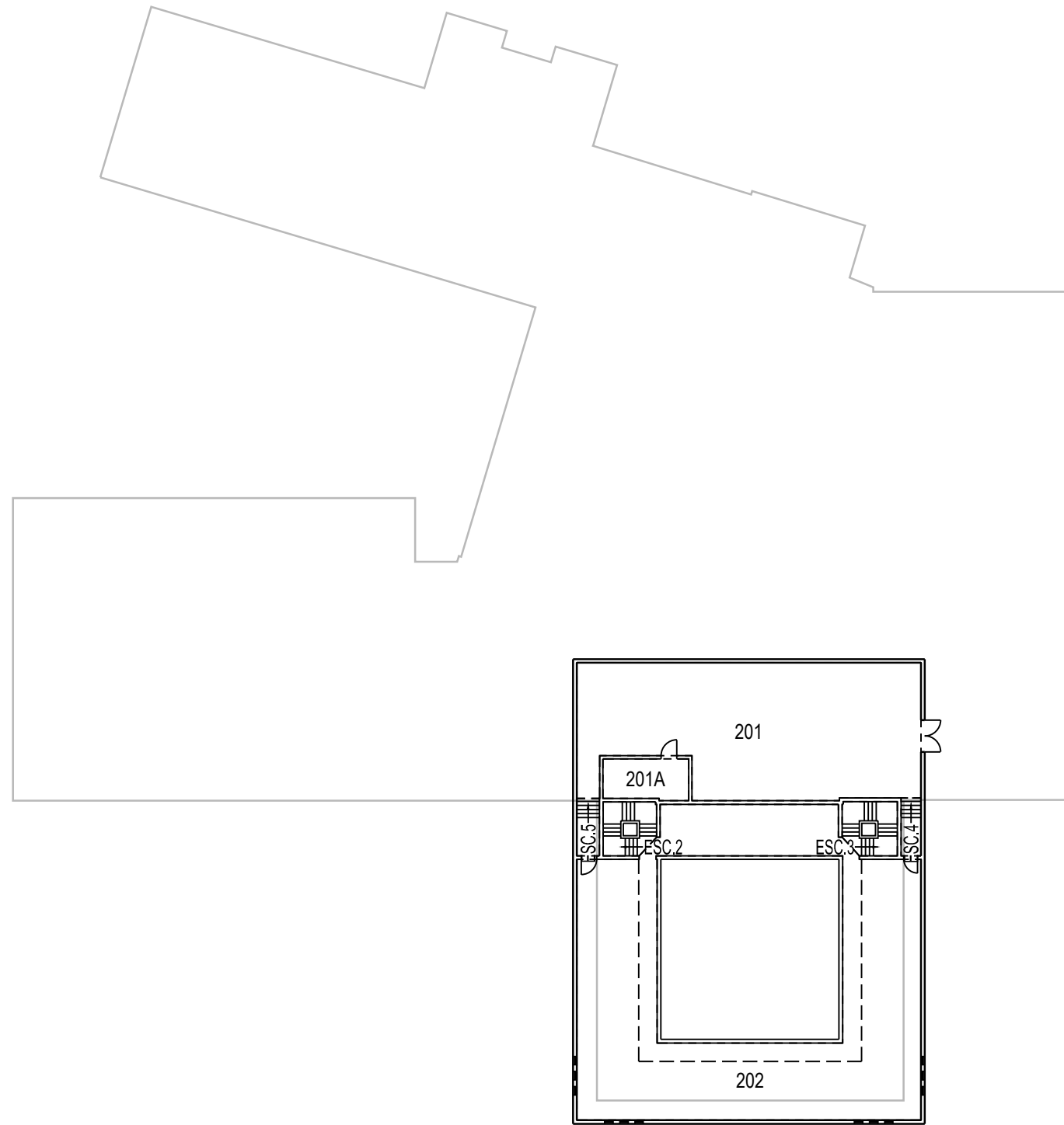
	PROJET: 510C VALCARTIER PROJECT: QUARTIERS DES SOUS-OFFICIER SNCO QUARTERS	APPROUVÉ PAR: APPROVED:	
	SUJET: SECOND FLOOR SUBJECT: DEUXIÈME PLANCHER	ÉCHELLE: SCALE:	1:150
	DATE: 2007/04/20	NO. OTP: WBS NO.:	
		NO. DP: PF NO.:	
		NO. DESSIN: DWG NO.:	L-V5-6701C-P3



	PROJET: 511A VALCARTIER PROJECT: MESS DES OFFICIERS OFF MESS	APPROUVÉ PAR: APPROVED:	
	SUJET: BASEMENT SUBJECT: SOUS-SOL	ÉCHELLE: 1:350 SCALE:	
	DATE: 2006/12/05	NO. OTP: WBS NO.:	
		NO. DP: PF NO.:	1 / de 3
		NO. DESSIN: DWG NO.:	L-V5-4601A-P1

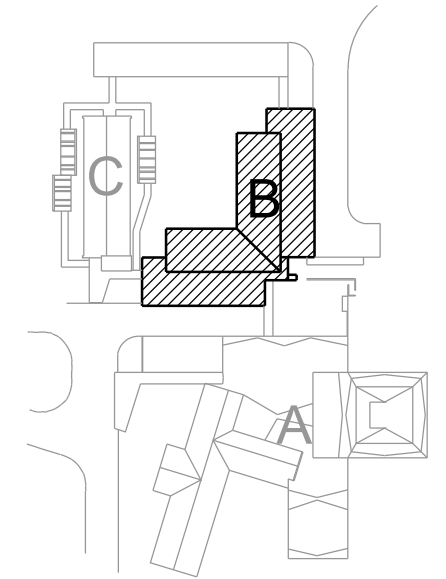
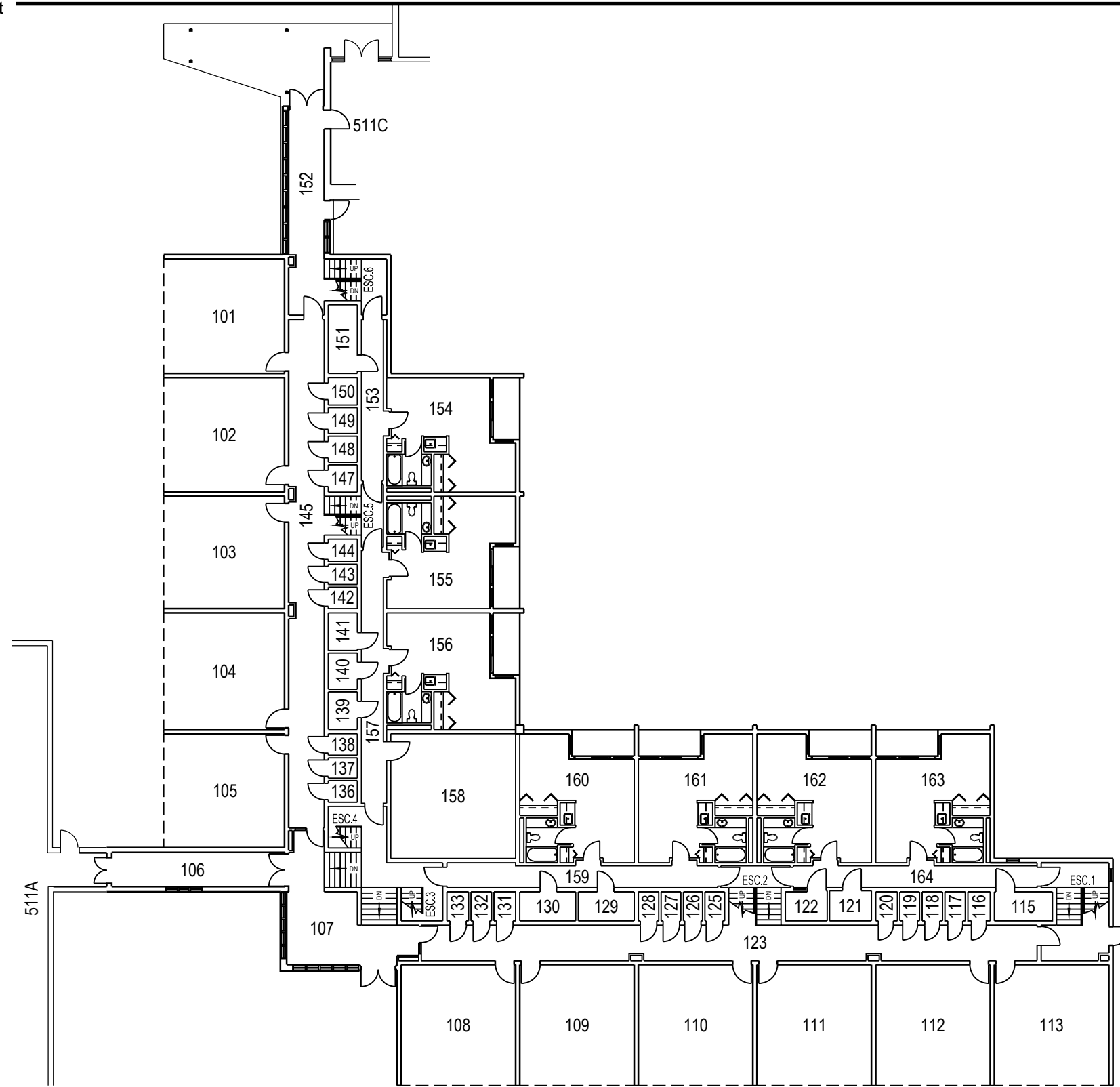


	PROJET: 511A VALCARTIER PROJECT: MESS DES OFFICIERS OFF MESS	APPROUVÉ PAR:	
	SUJET: FIRST FLOOR SUBJECT: PREMIER PLANCHER	APPROVED:	
	DATE: 2006/12/05	ÉCHELLE: SCALE: 1:350	
		NO. OTP: WBS NO.:	
		NO. DP: PF NO.:	2
		NO. DESSIN: DWG NO.:	L-V5-4601A-P2



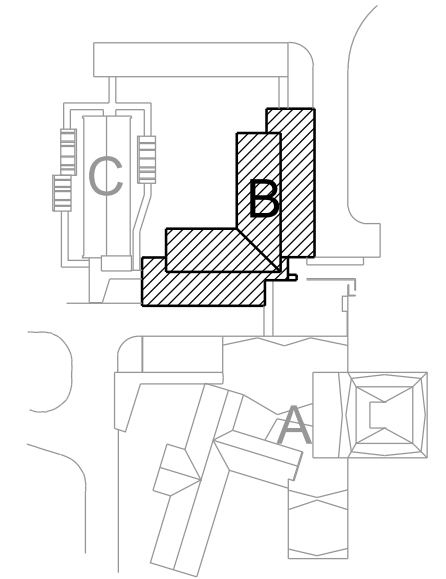
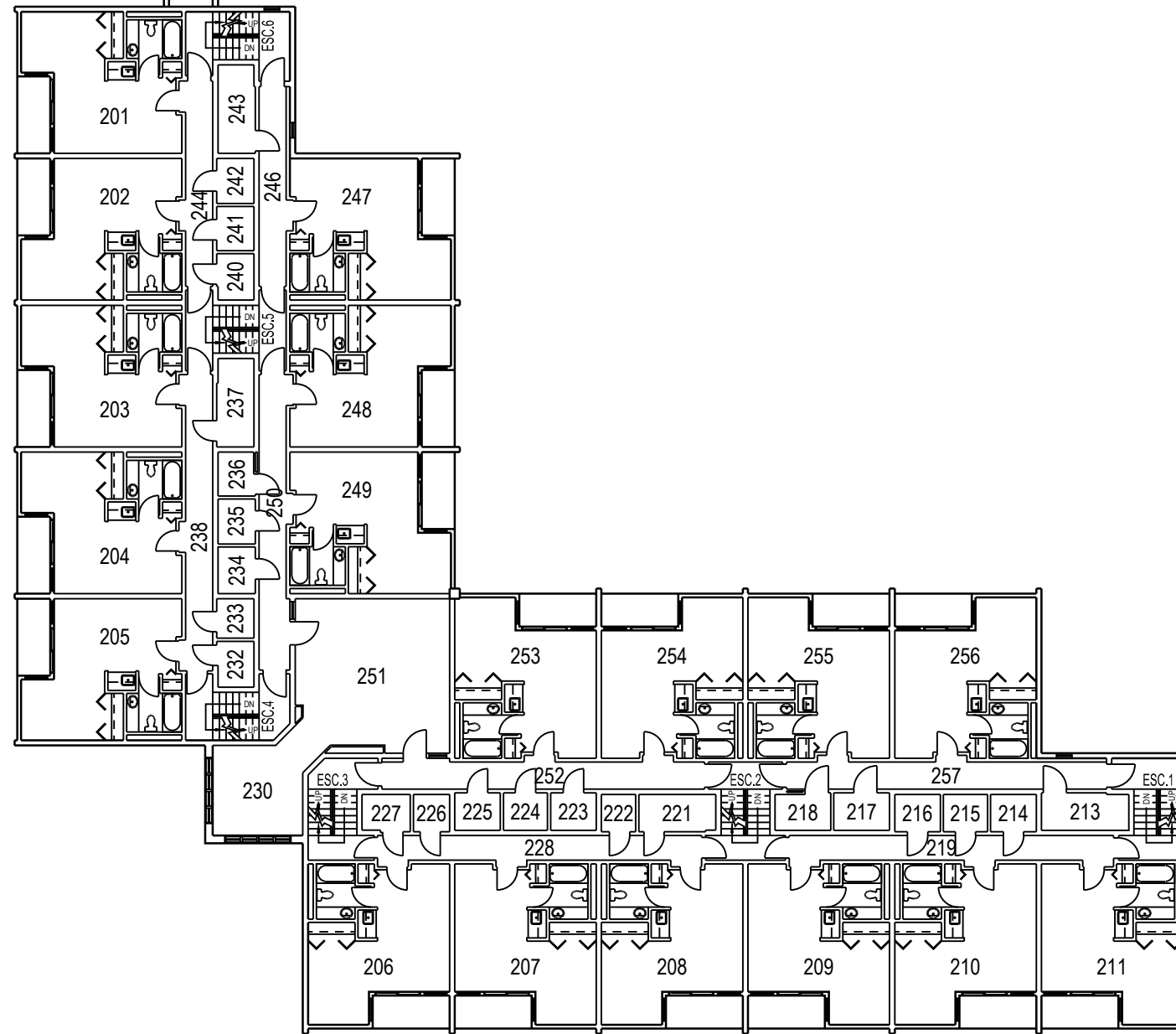
MEZZANINE

	PROJET: 510A VALCARTIER PROJECT: MESS DES OFFICIERS OFF MESS	APPROUVÉ PAR:	
	SUJET: SUBJECT: MEZZANINE	APPROVED:	
	DATE: 2006/12/05	ÉCHELLE: SCALE:	1:350
		NO. OTP: WBS NO.:	
		NO. DP: PF NO.:	
		NO. DESSIN: DWG NO.:	L-V5-4601A-P3

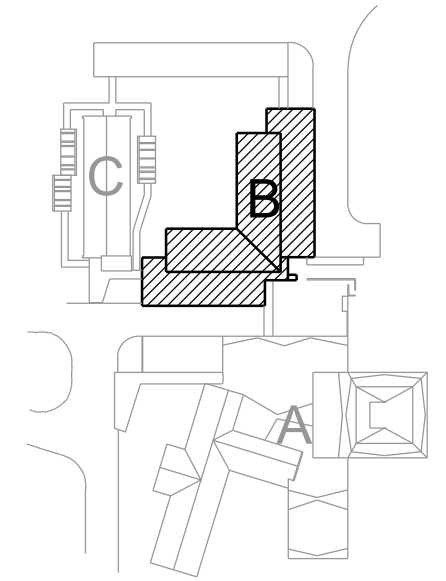
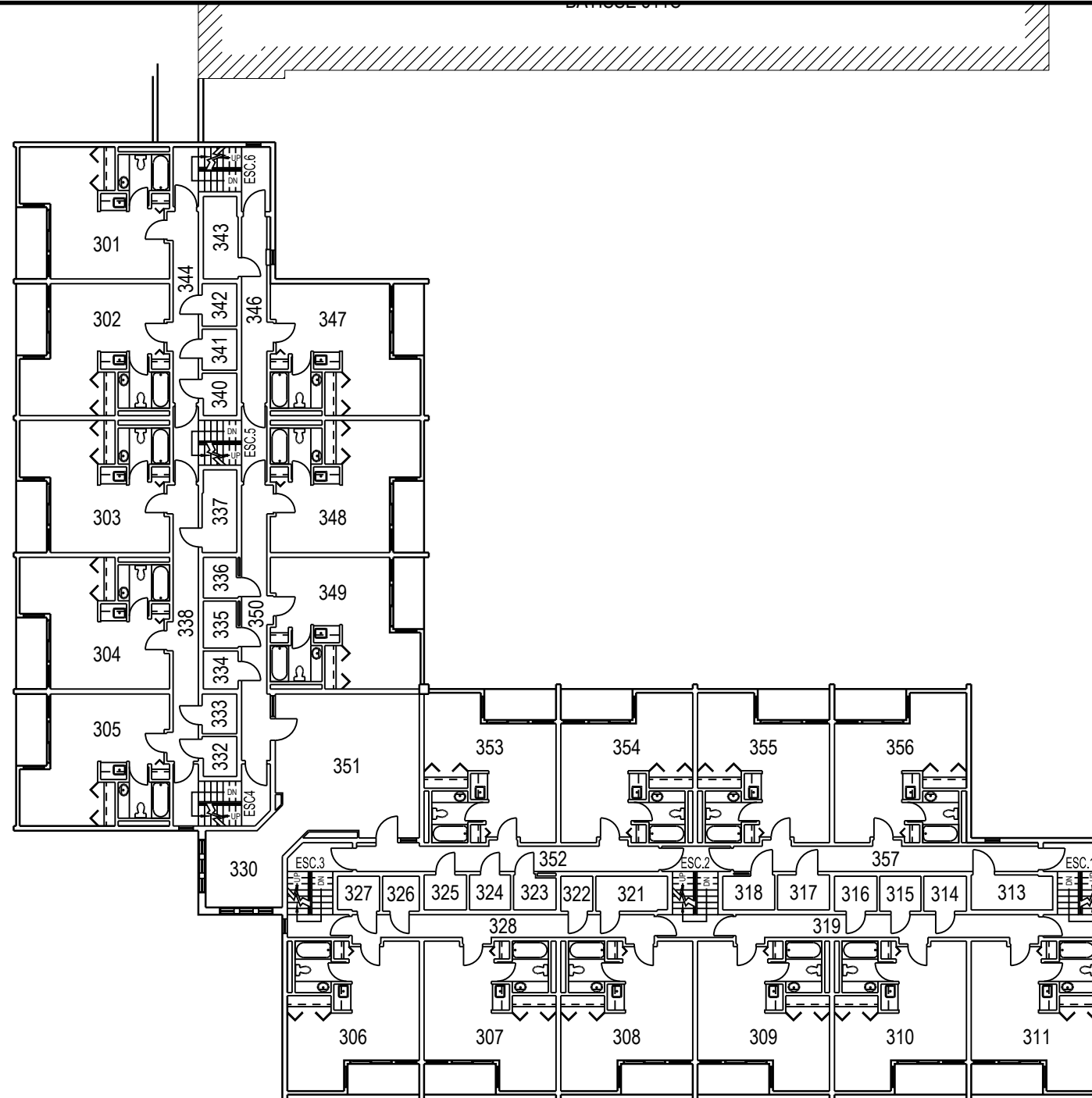


	PROJET: 511B VALCARTIER	APPROUVÉ	
	PROJECT: QUARTIERS DES OFFICIERS OFF QUARTERS	PAR:	
	SUJET: FIRST FLOOR	APPROVED:	
	SUBJECT: PREMIER PLANCHER	ÉCHELLE:	1:250
	DATE: 2007/04/18	SCALE:	
		NO. OTP:	
		WBS NO.:	
		NO. DP:	
		PF NO.:	
		NO. DESSIN:	L-V5-6602B-P2
		DWG NO.:	


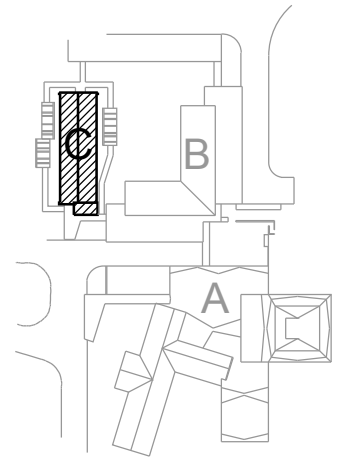
511C



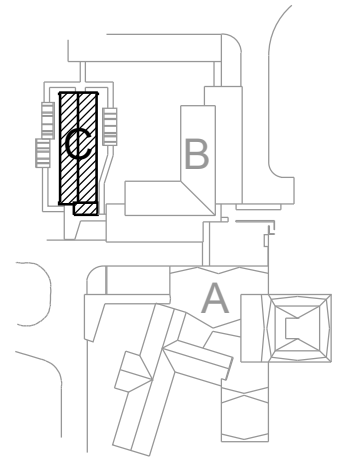
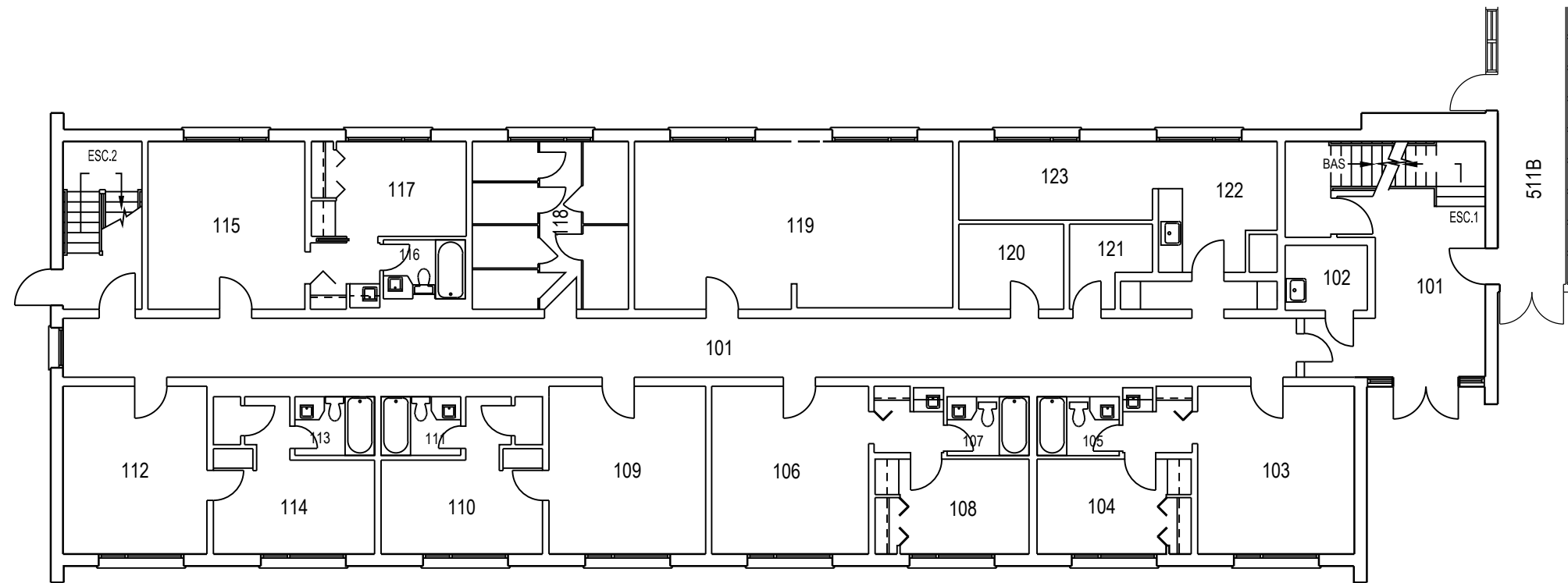
	PROJET: 511B VALCARTIER PROJECT: QUARTIERS DES OFFICIERS OFF QUARTERS	APPROUVÉ PAR: APPROVED:	
	SUJET: SECOND FLOOR SUBJECT: DEUXIÈME PLANCHER	ÉCHELLE: 1:250 SCALE:	
	DATE: 2007/04/18	NO. OTP: WBS NO.:	
		NO. DP: PF NO.:	2
		NO. DESSIN: DWG NO.:	L-V5-6602B-P2



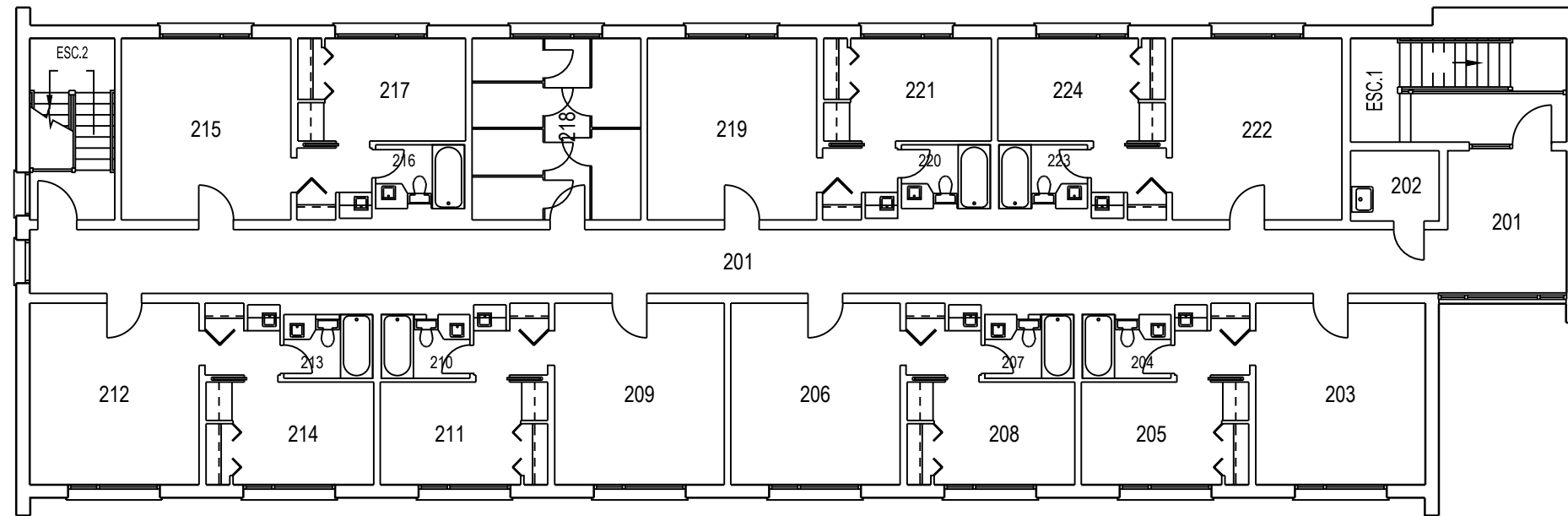
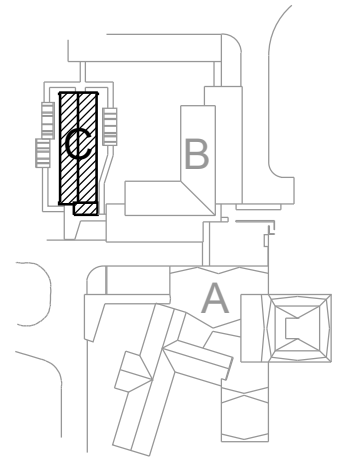
	PROJET: 511B VALCARTIER PROJECT: QUARTIERS DES OFFICIERS OFF QUARTERS	APPROUVÉ PAR: APPROVED:	
	SUJET: THIRD FLOOR SUBJECT: TROISIÈME PLANCHER	ÉCHELLE: 1:250 SCALE:	
	DATE: 2007/04/18	NO. OTP: WBS NO.:	
		NO. DP: PF NO.:	3 de 3
		NO. DESSIN: DWG NO.:	L-V5-6602B-P3



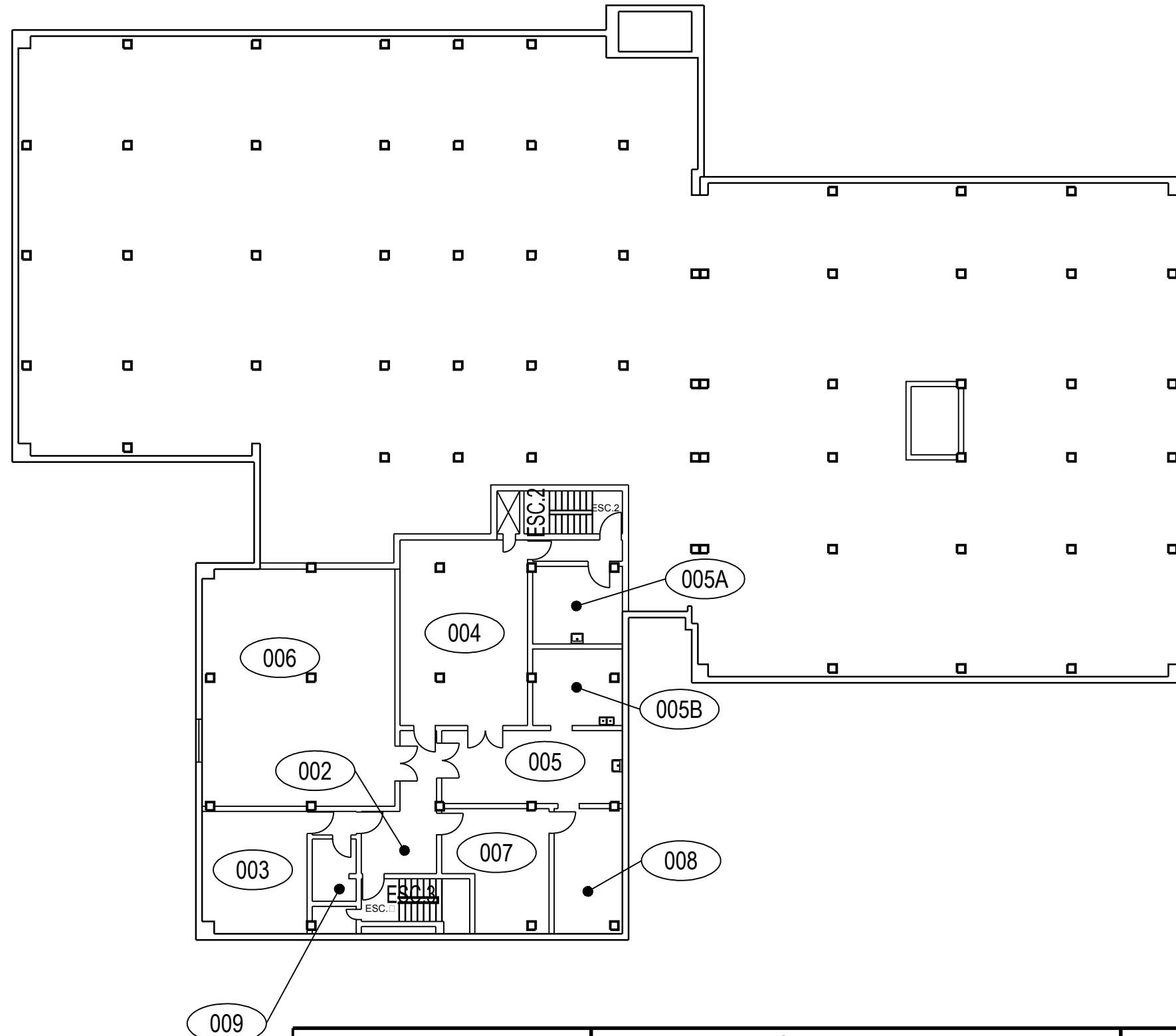
	PROJET: 511C VALCARTIER PROJECT: QUARTIERS DES OFFICIERS OFF QUARTERS	APPROUVÉ PAR: APPROVED:	
	SUJET: BASEMENT SUBJECT: SOUS-SOL	ÉCHELLE: SCALE:	1:150
		NO. OTP: WBS NO.:	
		NO. DP: PF NO.:	1 de 3
	DATE: 2007/04/19	NO. DESSIN: DWG NO.:	L-V5-6602C-P1



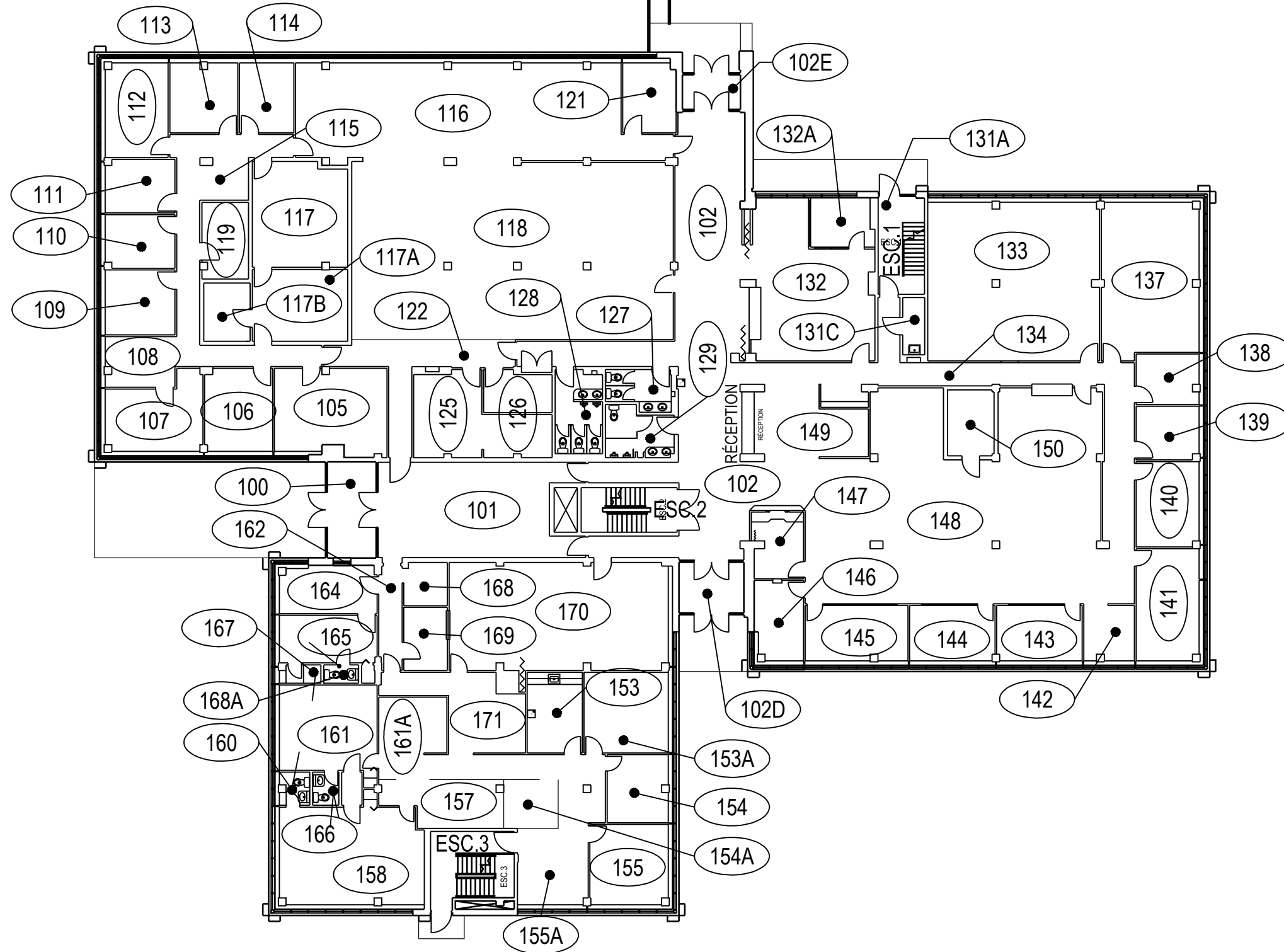
	PROJET: 511C VALCARTIER	APPROUVÉ	
	PROJECT: QUARTIERS DES OFFICIERS	PAR:	
	OFF QUARTERS	APPROVED:	
	SUJET: FIRST FLOOR	ÉCHELLE:	1:150
	SUBJECT: PREMIER PLANCHER	SCALE:	
	DATE: 2007/04/19	NO. OTP:	
		WBS NO.:	
		NO. DP:	
		PF NO.:	2
		NO. DESSIN:	L-V5-6602C-P2
		DWG NO.:	de 3



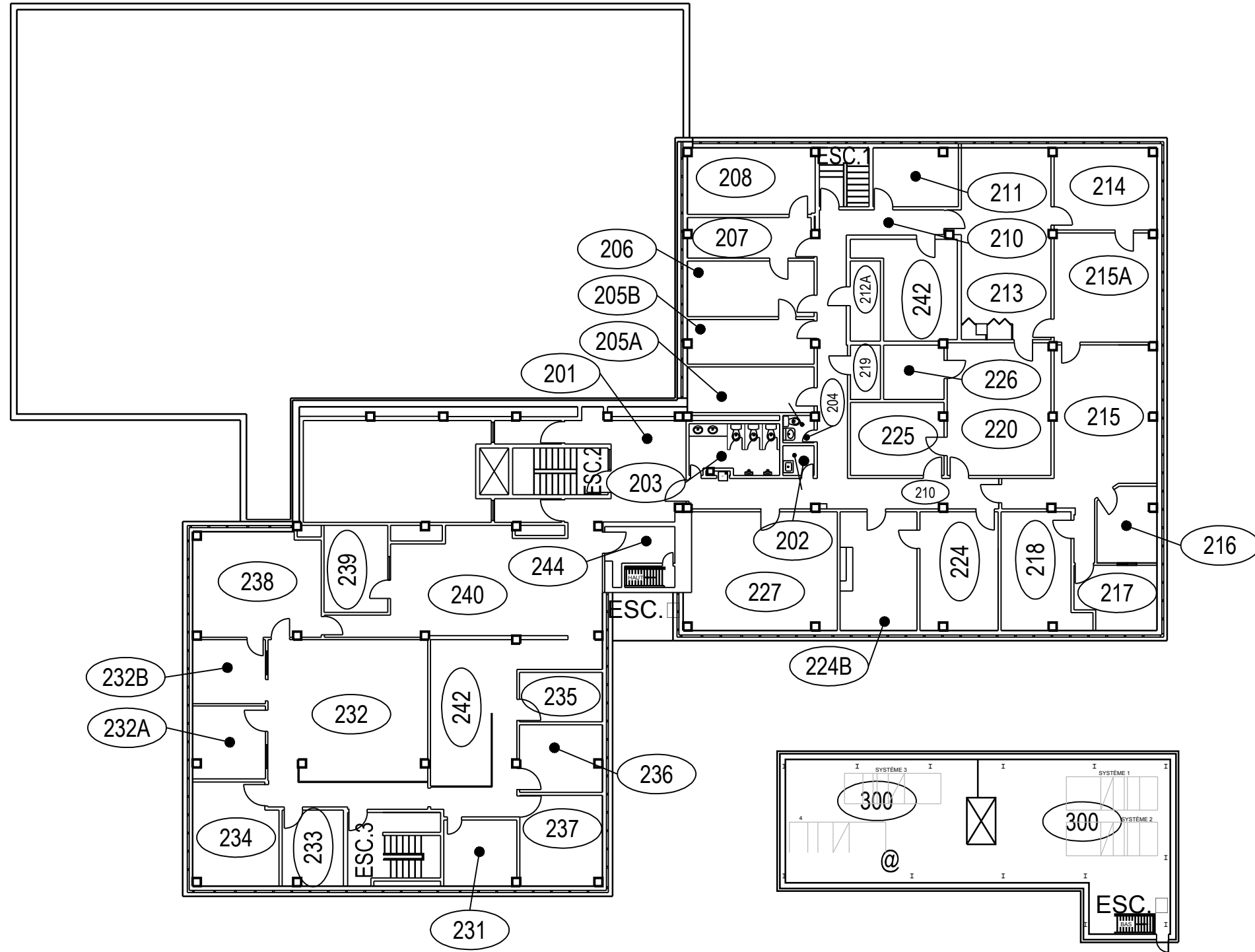
	PROJET: 511C VALCARTIER PROJECT: QUARTIERS DES OFFICIERS OFF QUARTERS	APPROUVÉ		
	SUJET: SECOND FLOOR SUBJECT: DEUXIÈME PLANCHER	PAR:		
	DATE: 2007/04/19	APPROVED:		
		ÉCHELLE:	1:150	
		SCALE:	1:150	
		NO. OTP:		
		WBS NO.:		
		NO. DP:		
		PF NO.:		
		NO. DESSIN:	L-V5-6602C-P3	
		DWG NO.:	L-V5-6602C-P3	



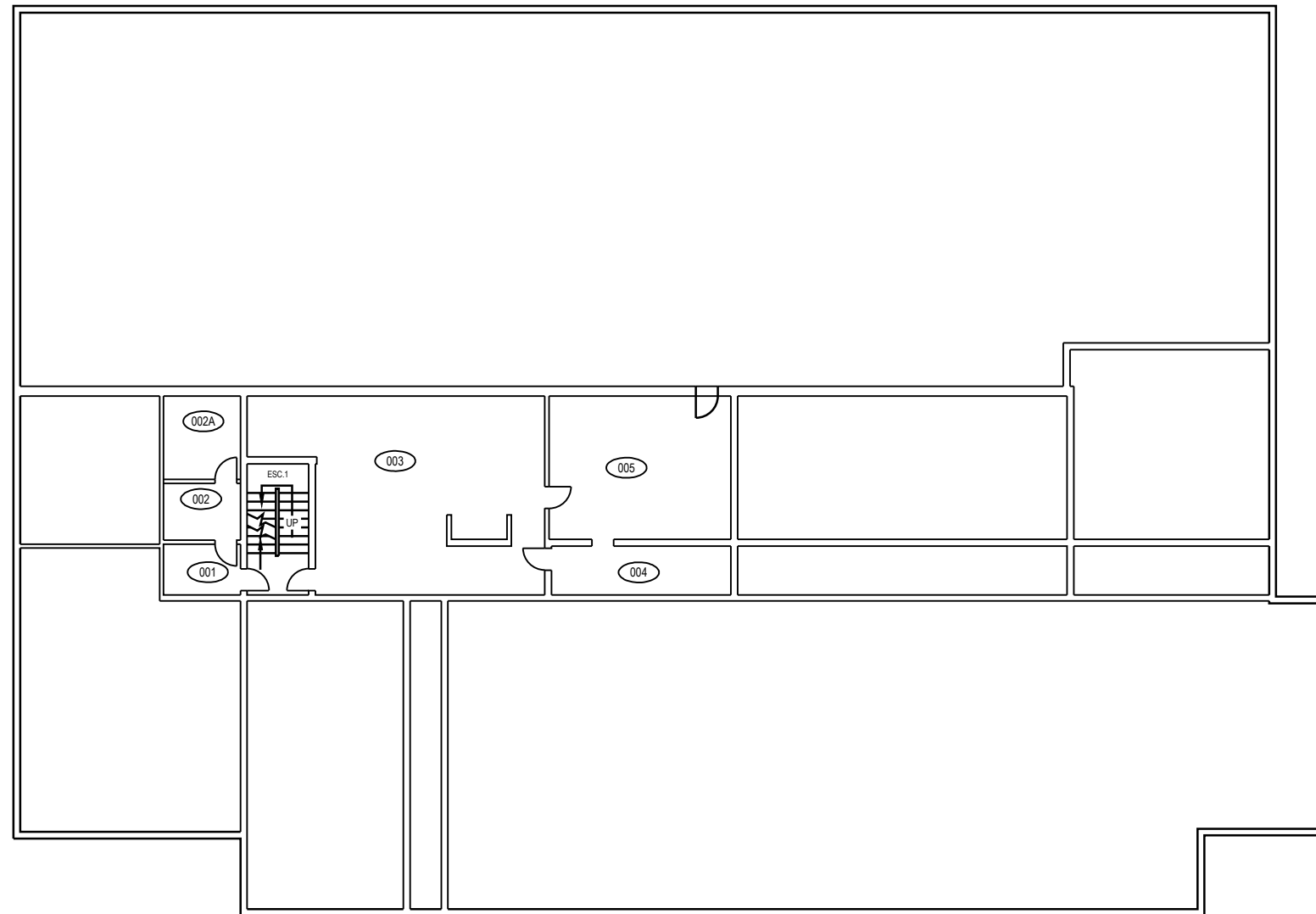
	PROJET: 513 VALCARTIER	APPROUVÉ	
	PROJECT: QUARTIER GÉNÉRAL QUARTER	PAR:	
	SUJET: BASEMENT	APPROVED:	
	SUBJECT: SOUS-SOL	ÉCHELLE:	1:250
	DATE: 1997/04/21	SCALE:	
		NO. OTP:	
		WBS NO.:	
		NO. DP:	
		PF NO.:	
		NO. DESSIN:	L-V5-0101-P1
		DWG NO.:	




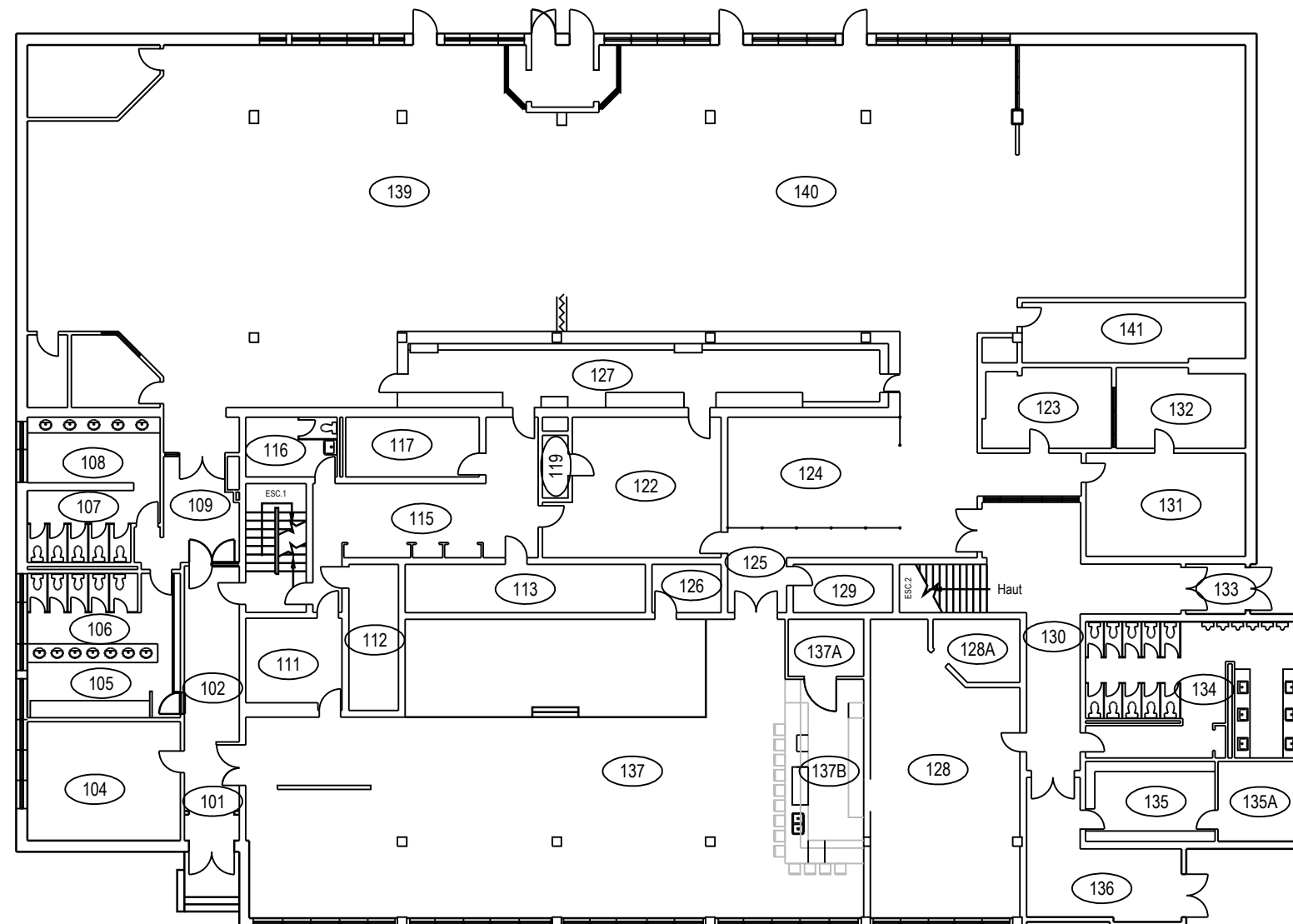
	PROJET: 513 VALCARTIER	APPROUVÉ	
	PROJECT: QUARTIER GÉNÉRAL QUARTER	PAR:	
	SUJET: FIRST FLOOR	APPROVED:	
	SUBJECT: PREMIER PLANCHER	ÉCHELLE: 1:250	
DATE: 1997/04/21		NO. OTP:	
		WBS NO.:	
		NO. DP:	
		PF NO.:	
		NO. DESSIN:	L-V5-0101-P2
		DWG NO.:	



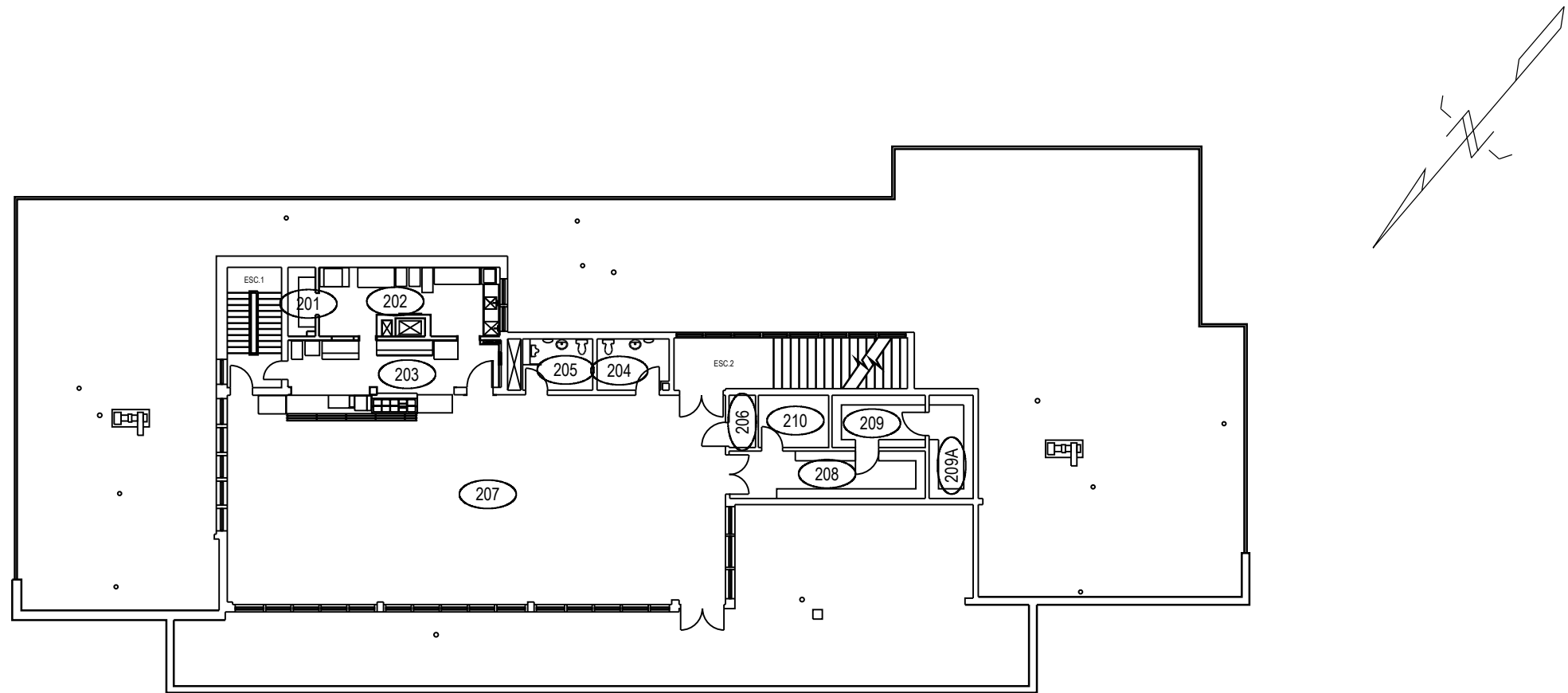
	PROJET: 513 VALCARTIER	APPROUVÉ	
	PROJECT: QUARTIER GÉNÉRAL QUARTER	PAR:	
	SUJET: SECOND FLOOR	APPROVED:	
	SUBJECT: DEUXIÈME PLANCHER	ÉCHELLE:	1:250
	DATE: 1997/04/21	NO. OTP:	
		WBS NO.:	
		NO. DP:	
		PF NO.:	
		NO. DESSIN:	L-V5-0101-P3
		DWG NO.:	



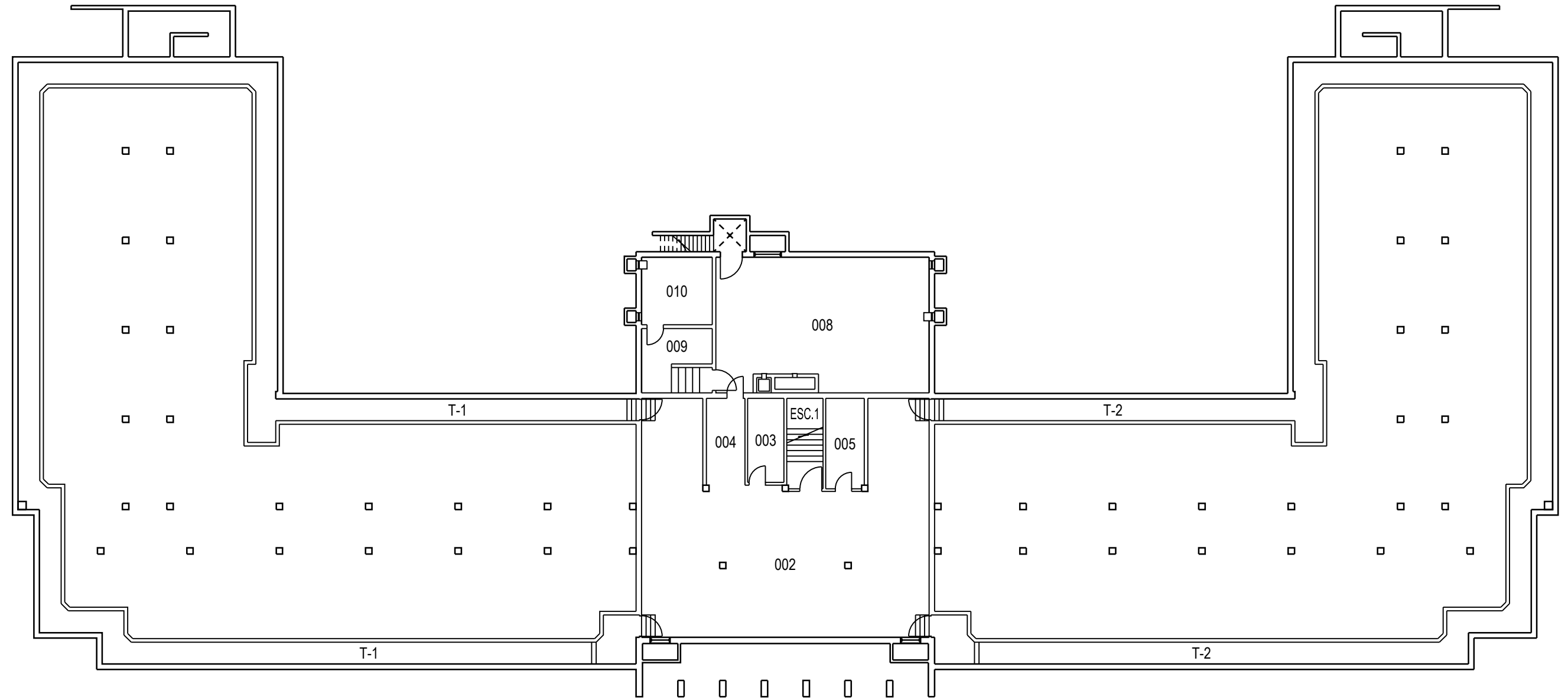
	PROJET: 514 VALCARTIER PROJECT: CLUB KAEBLE	APPROUVÉ PAR: APPROVED:	
	SUJET: BASEMENT SUBJECT: SOUS-SOL	ÉCHELLE: 1:250 SCALE:	
	DATE: 2008/03/25	NO. OTP: WBS NO.:	
		NO. DP: PF NO.:	1 de 3
		NO. DESSIN: DWG NO.:	L-V5-3502-P1



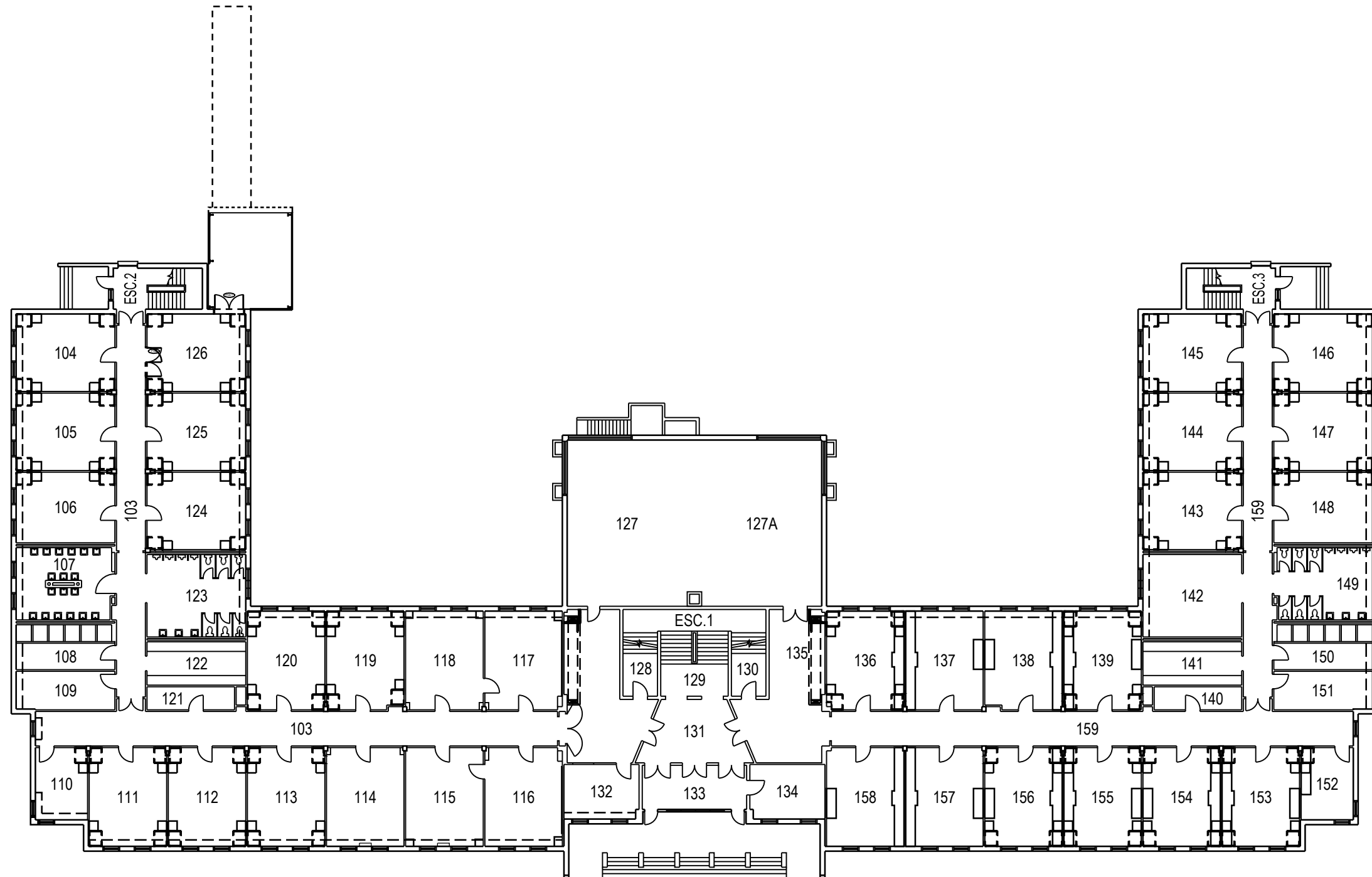
	PROJET: 514 VALCARTIER PROJECT: CLUB KAEBLE	APPROUVÉ PAR:	
	SUJET: FIRST FLOOR SUBJECT: PREMIER PLANCHER	APPROVED:	
	DATE: 2008/03/25	ÉCHELLE: 1:250 SCALE:	
		NO. OTP: WBS NO.:	
		NO. DP: PF NO.:	2 de 3
		NO. DESSIN: DWG NO.:	L-V5-3502-P2



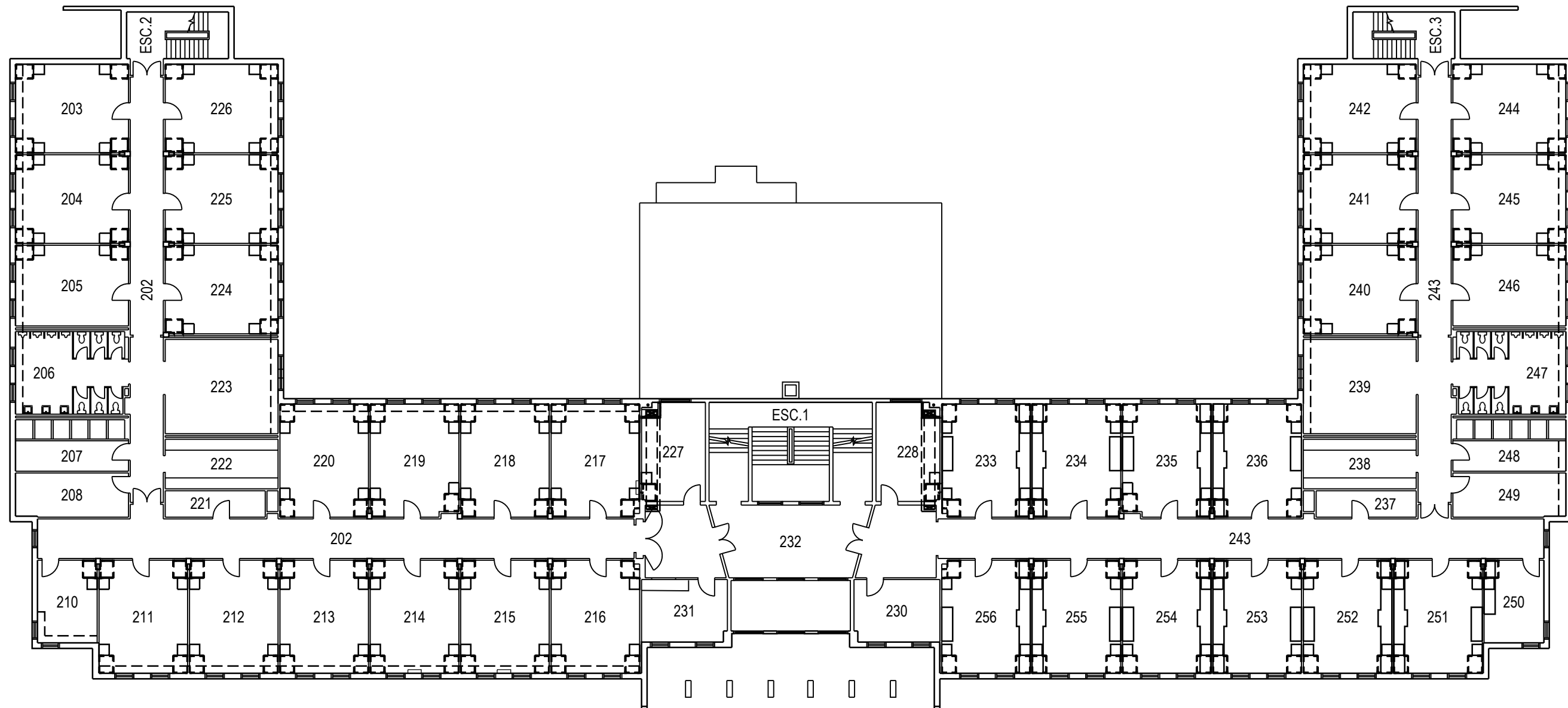
	PROJET: 514 VALCARTIER PROJECT: CLUB KAEBLE	APPROUVÉ PAR: APPROVED:	
	SUJET: SECOND FLOOR SUBJECT: DEUXIÈME PLANCHER	ÉCHELLE: 1:250 SCALE:	
	DATE: 2008/03/25	NO. OTP: WBS NO.:	
		NO. DP: PF NO.:	3 de 3
		NO. DESSIN: DWG NO.:	L-V5-3502-P3



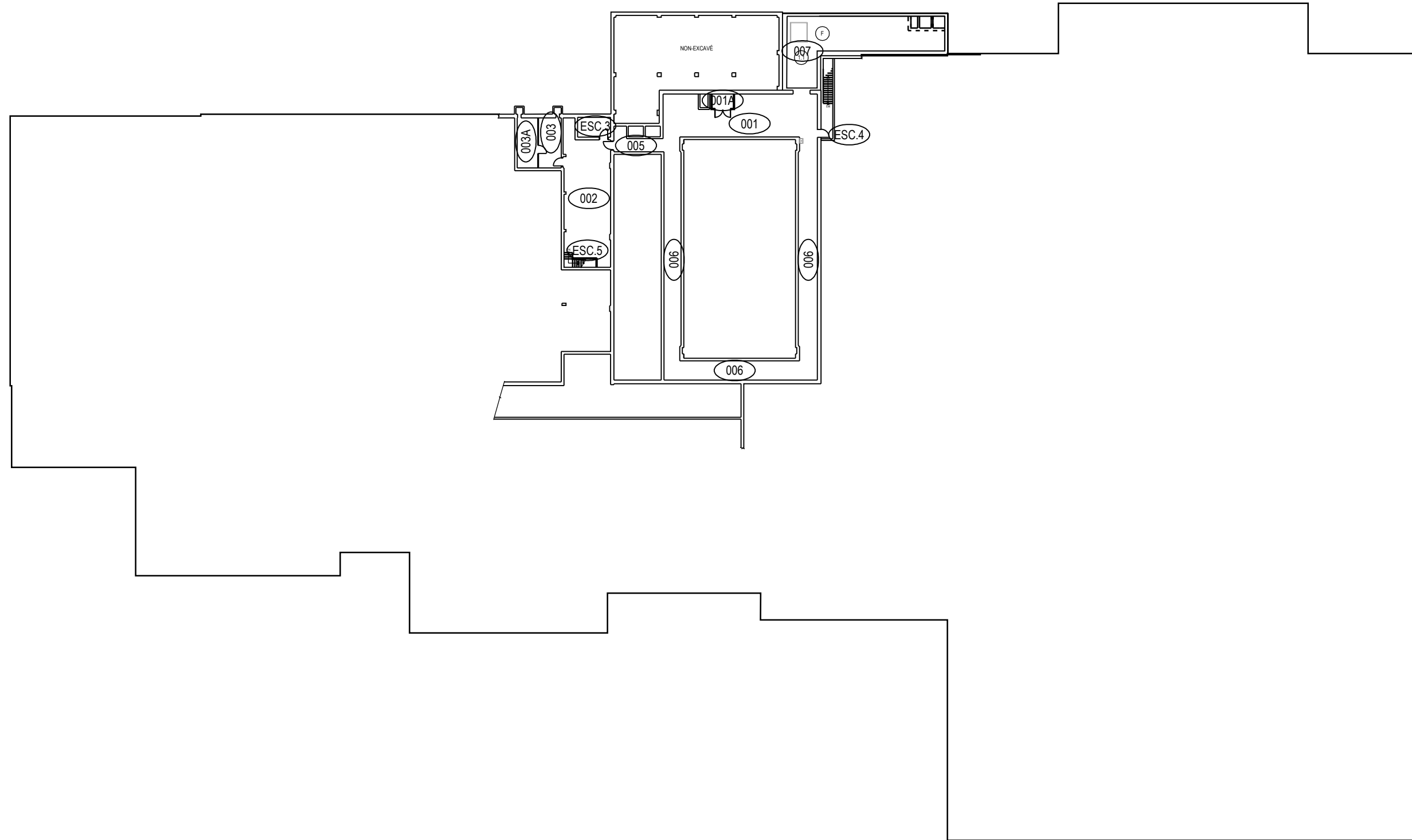
	PROJET: 515 VALCARTIER PROJECT: QUARTIERS DES HOMMES MEN QUARTERS	APPROUVÉ PAR: APPROVED:	
	SUJET: BASEMENT SUBJECT: SOUS-SOL	ÉCHELLE: 1:250 SCALE:	
	DATE: 2007/03/15	NO. OTP: WBS NO.:	
		NO. DP: PF NO.:	1 de 3
		NO. DESSIN: DWG NO.:	L-V5-6805-P1



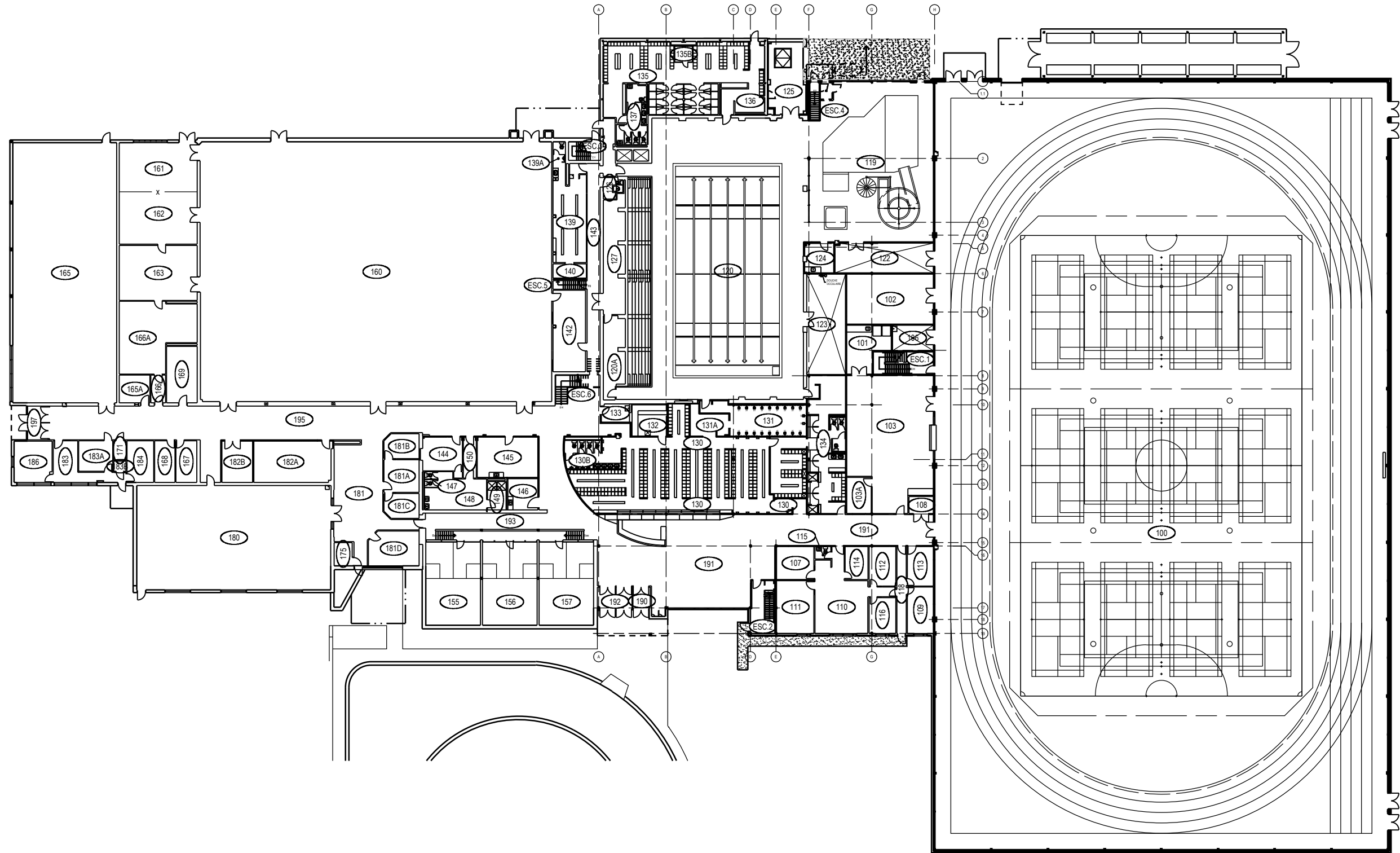
	PROJET: 515 VALCARTIER PROJECT: QUARTIERS DES HOMMES MEN QUARTERS	APPROUVÉ PAR: APPROVED:	
	SUJET: FIRST FLOOR SUBJECT: PREMIER PLANCHER	ÉCHELLE: 1:300 SCALE:	
	DATE: 2007/03/15	NO. OTP: WBS NO.:	
		NO. DP: PF NO.:	2 de 3
		NO. DESSIN: DWG NO.:	L-V5-6805-P2



	PROJET: 515 VALCARTIER PROJECT: QUARTIERS DES HOMMES MEN QUARTERS	APPROUVÉ PAR: APPROVED:	
	SUJET: SECOND FLOOR SUBJECT: DEUXIÈME PLANCHER	ÉCHELLE: 1:250 SCALE:	
	DATE: 2007/03/15	NO. OTP: WBS NO.:	
		NO. DP: PF NO.:	3 de 3
		NO. DESSIN: DWG NO.:	L-V5-6805-P3



	PROJET: 516 VALCARTIER PROJECT: GYM	APPROUVÉ PAR: APPROVED:	
	SUJET: BASEMENT SUBJECT: SOUS-SOL	ÉCHELLE: SCALE:	1:500
	DATE: 2008/07/29	NO. OTP: WBS NO.:	
		NO. DP: PF NO.:	1 de 3
		NO. DESSIN: DWG NO.:	L-V5-8902-P1

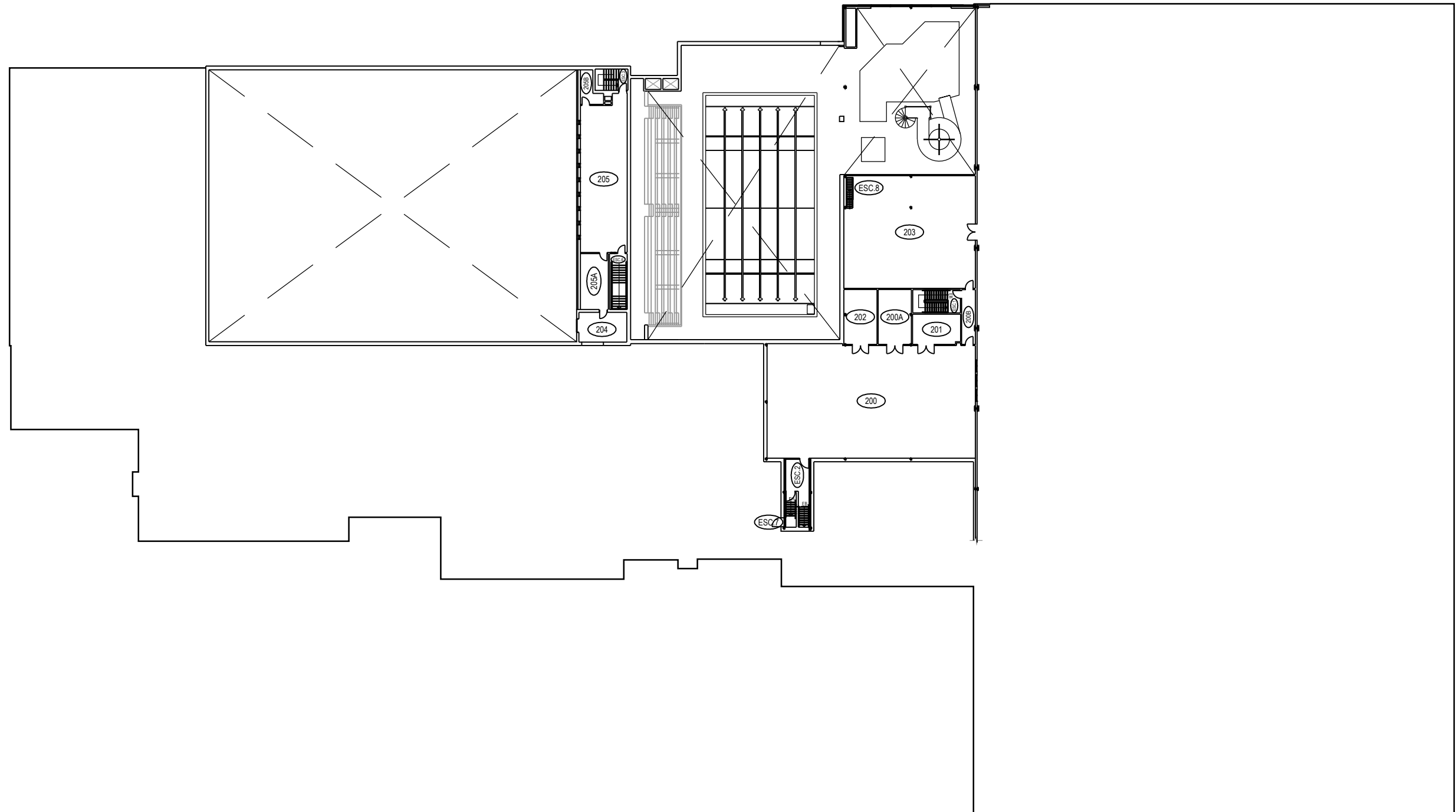


PROJET: 516 VALCARTIER
 PROJECT: GYM

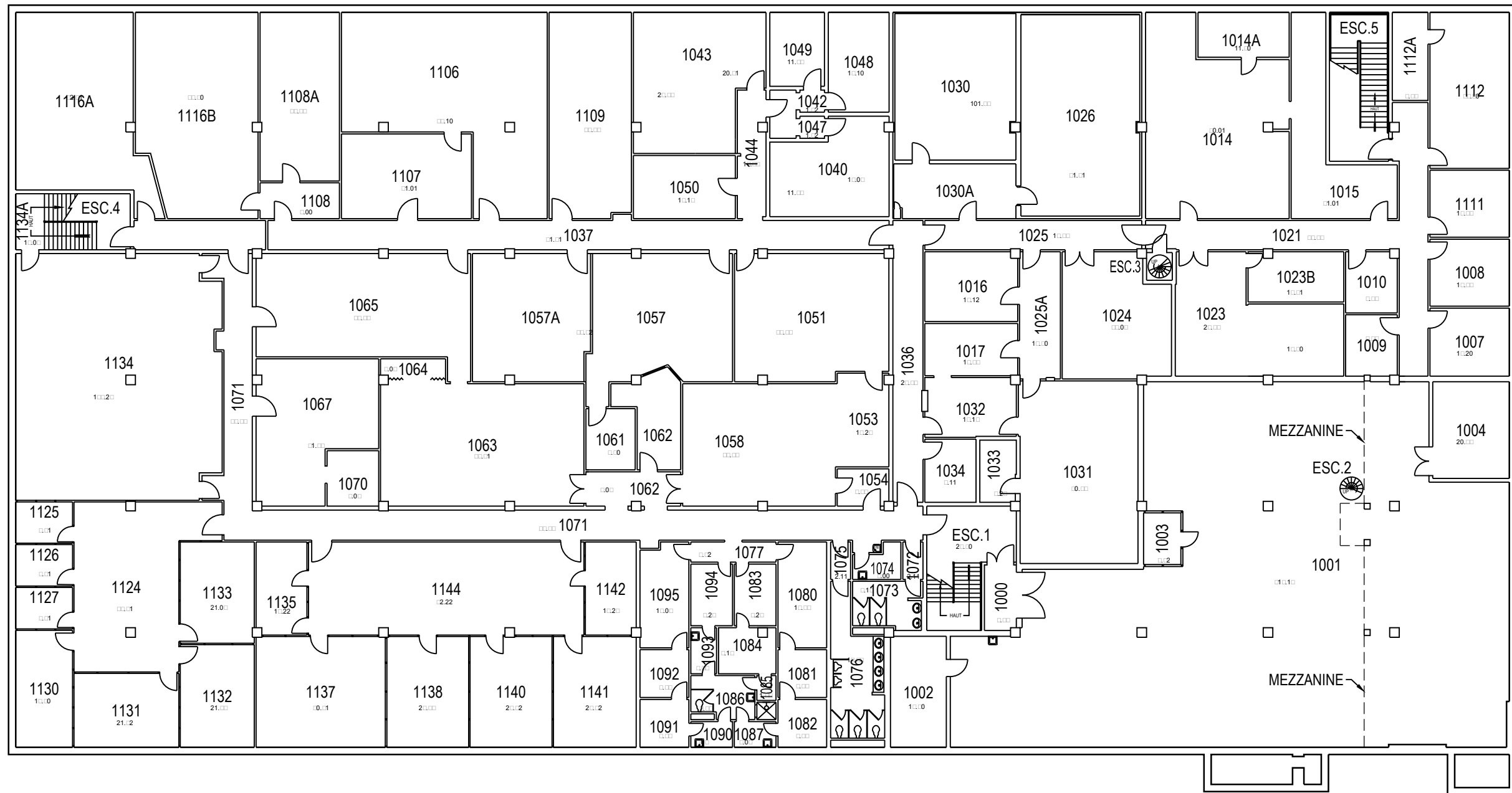
 SUJET: FIRST FLOOR
 SUBJECT: PREMIER PLANCHER

 DATE: 2008/07/29

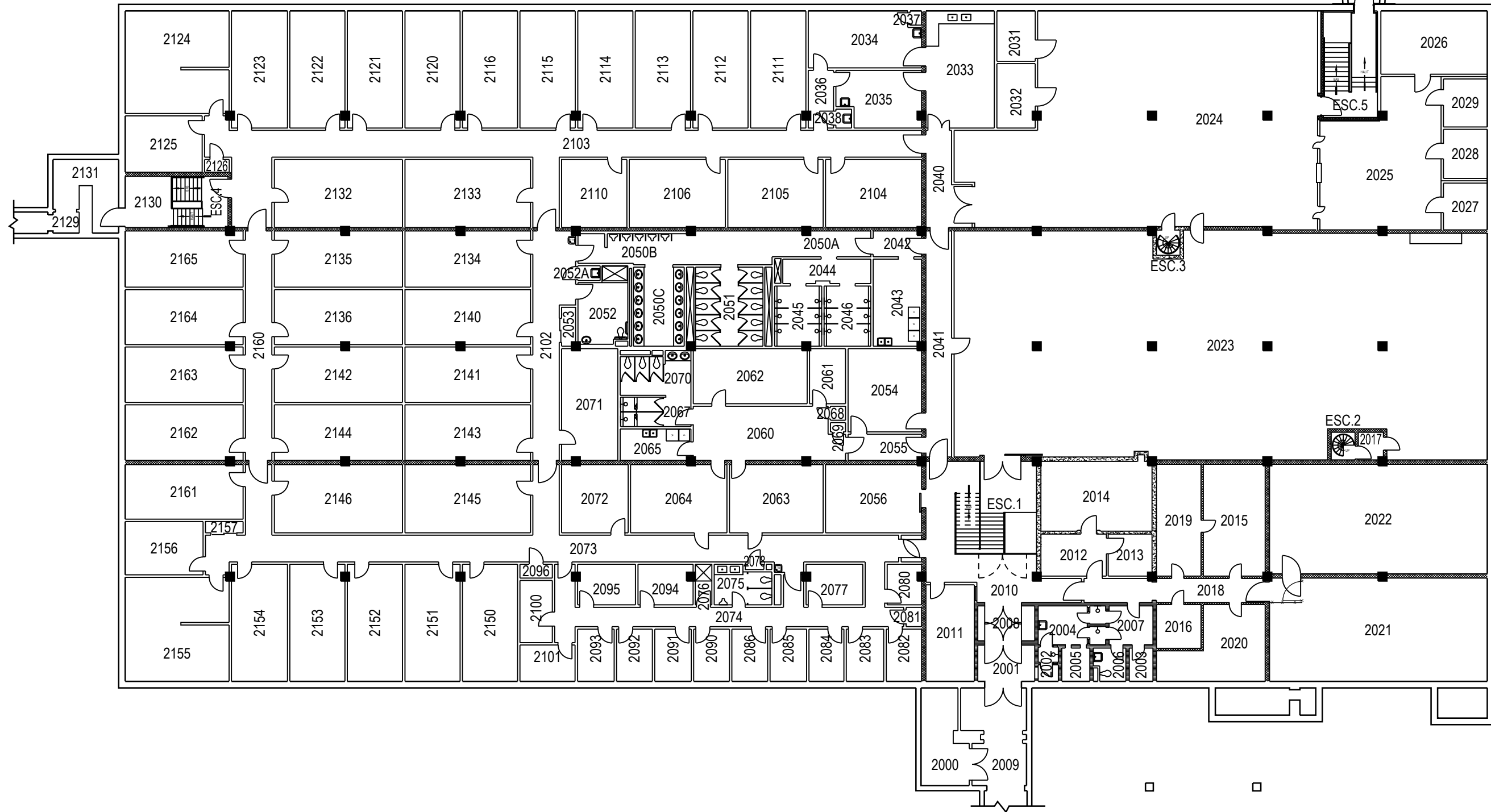
APPROUVÉ PAR:	
APPROVED:	
ÉCHELLE:	1:500
SCALE:	
NO. OTP:	
WBS NO.:	
NO. DP:	
PF NO.:	
NO. DESSIN:	L-V5-8902-P2
DWG NO.:	



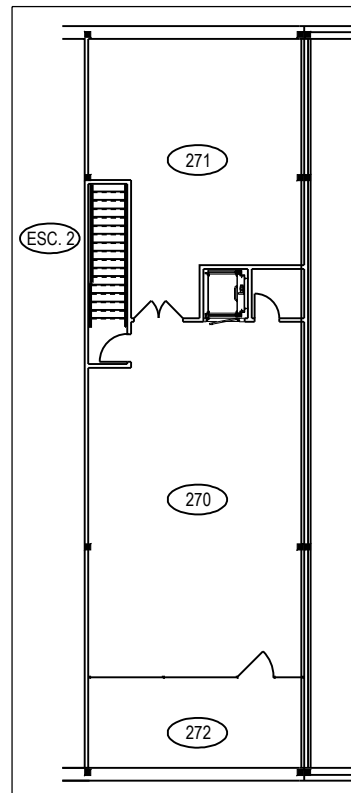
	PROJET: 516 VALCARTIER PROJECT: GYM	APPROUVÉ PAR: APPROVED:	
	SUJET: SECOND FLOOR SUBJECT: DEUXIÈME PLANCHER	ÉCHELLE: SCALE: 1:500	
	DATE: 2008/07/29	NO. OTP: WBS NO.:	
		NO. DP: PF NO.:	
		NO. DESSIN: DWG NO.:	L-V5-8902-P3



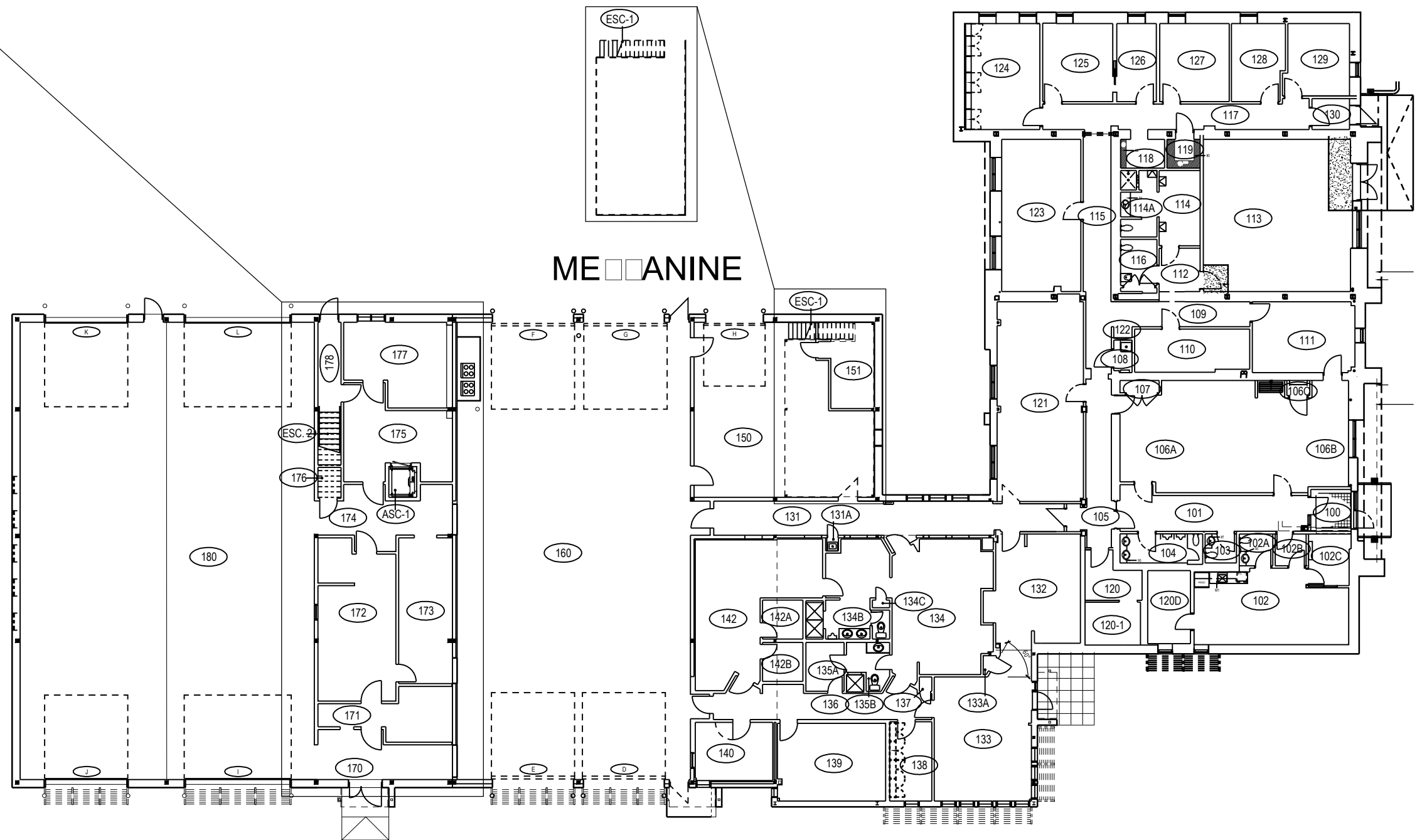
	PROJET: 521 VALCARTIER PROJECT: S.R.G.U (711e Esc. Comm)	APPROUVÉ PAR: APPROVED:	
	SUJET: FIRST FLOOR SUBJECT: PREMIER PLANCHER	ÉCHELLE: 1:250 SCALE:	
	DATE: 2006/12/04	NO. OTP: WBS NO.:	
		NO. DP: PF NO.:	1
		NO. DESSIN: DWG NO.:	L-V5-8731-P1



	PROJET: 521 VALCARTIER	APPROUVÉ	
	PROJECT: S.G.R.U (711e Esc. Comm)	PAR:	
	SUJET: SECOND FLOOR	APPROVED:	
	SUBJECT: DEUXIÈME PLANCHER	ÉCHELLE:	1:250
	DATE: 2006/12/04	SCALE:	
		NO. OTP:	
		WBS NO.:	
		NO. DP:	
		PF NO.:	
		NO. DESSIN:	L-V5-8731-P2
		DWG NO.:	

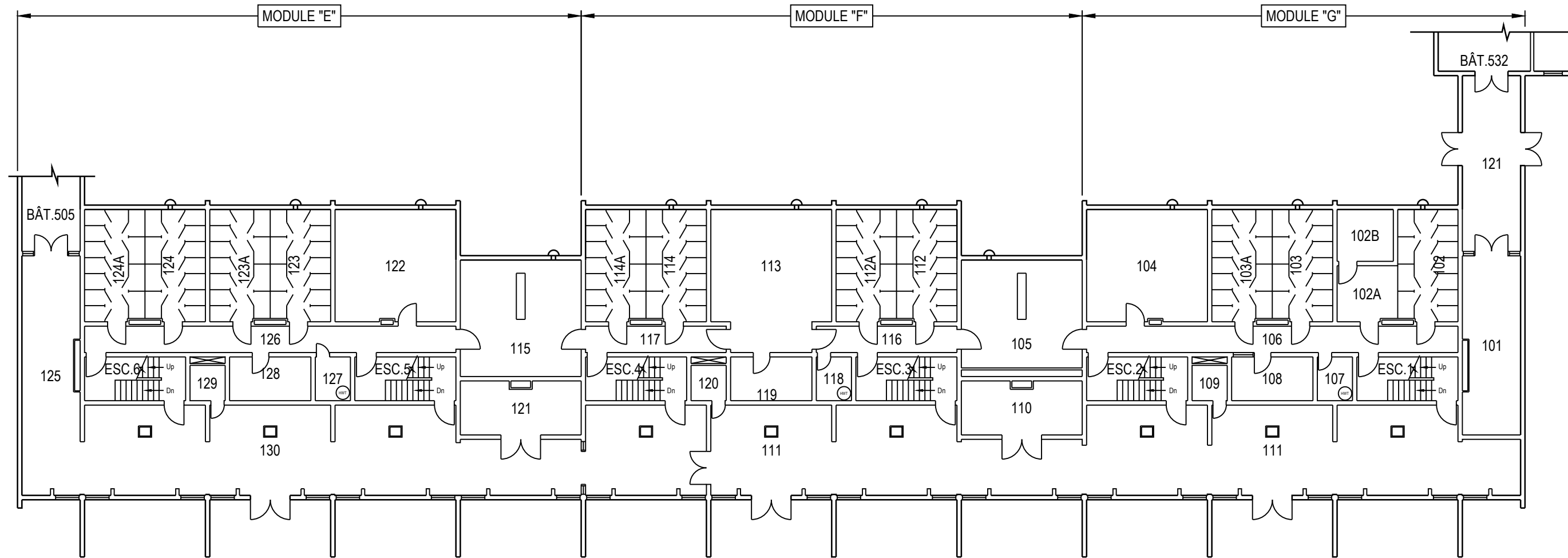


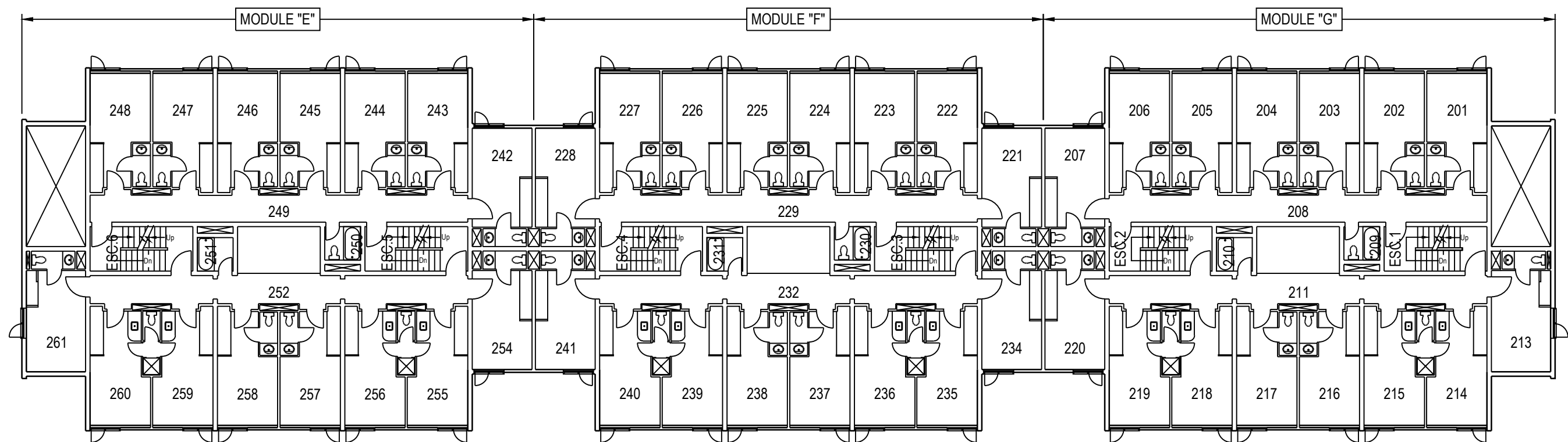
DEUXIÈME PLANCHER
SECOND FLOOR



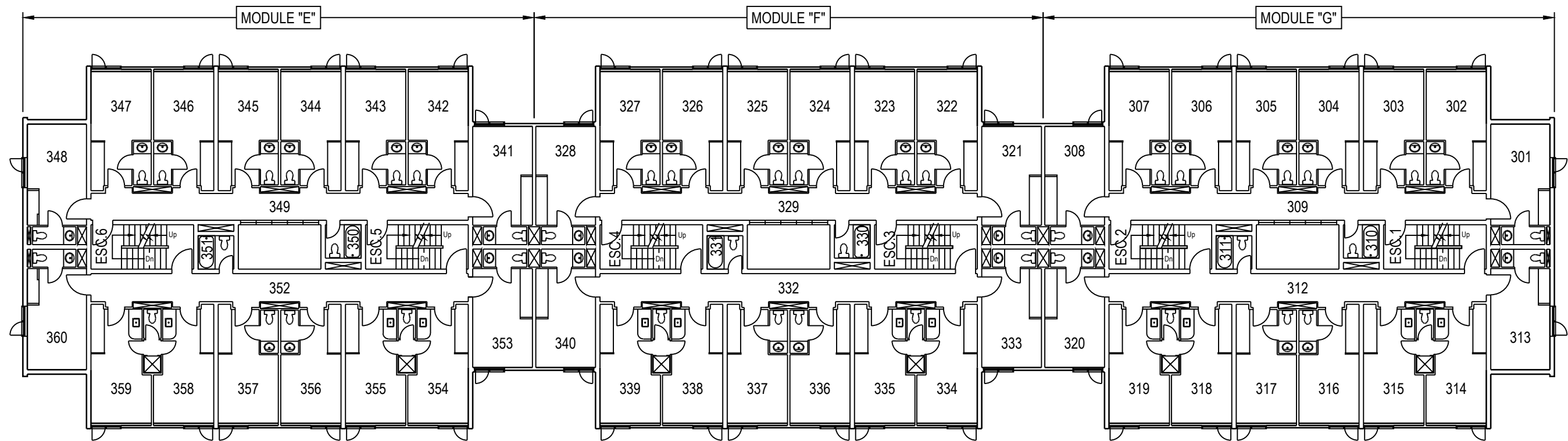
MEZZANINE

	PROJET: 523 VALCARTIER PROJECT: CASERNE DE POMPIER FIRE FIGHTER BUILDING	APPROUVÉ PAR: APPROVED:	
	SUJET: FIRST FLOOR SUBJECT: PREMIER PLANCHER / MEZZANINE	ÉCHELLE: 1:250 SCALE:	
	DATE: 2014/04/08	NO. OTP: WBS NO.:	
		NO. DP: PF NO.:	
		NO. DESSIN: DWG NO.:	L-V5-2301-P1

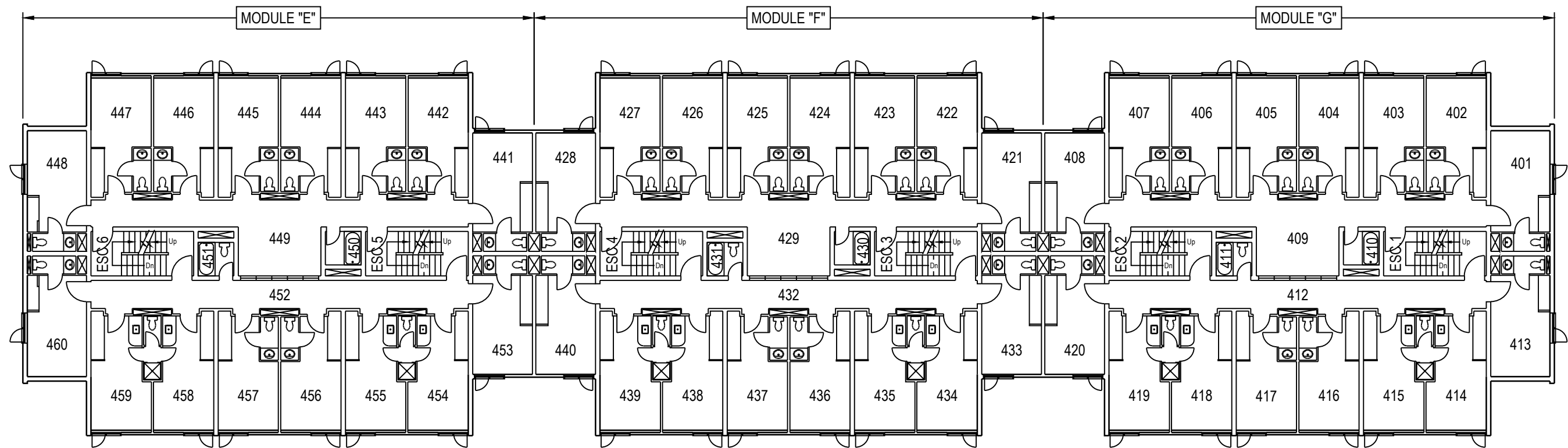




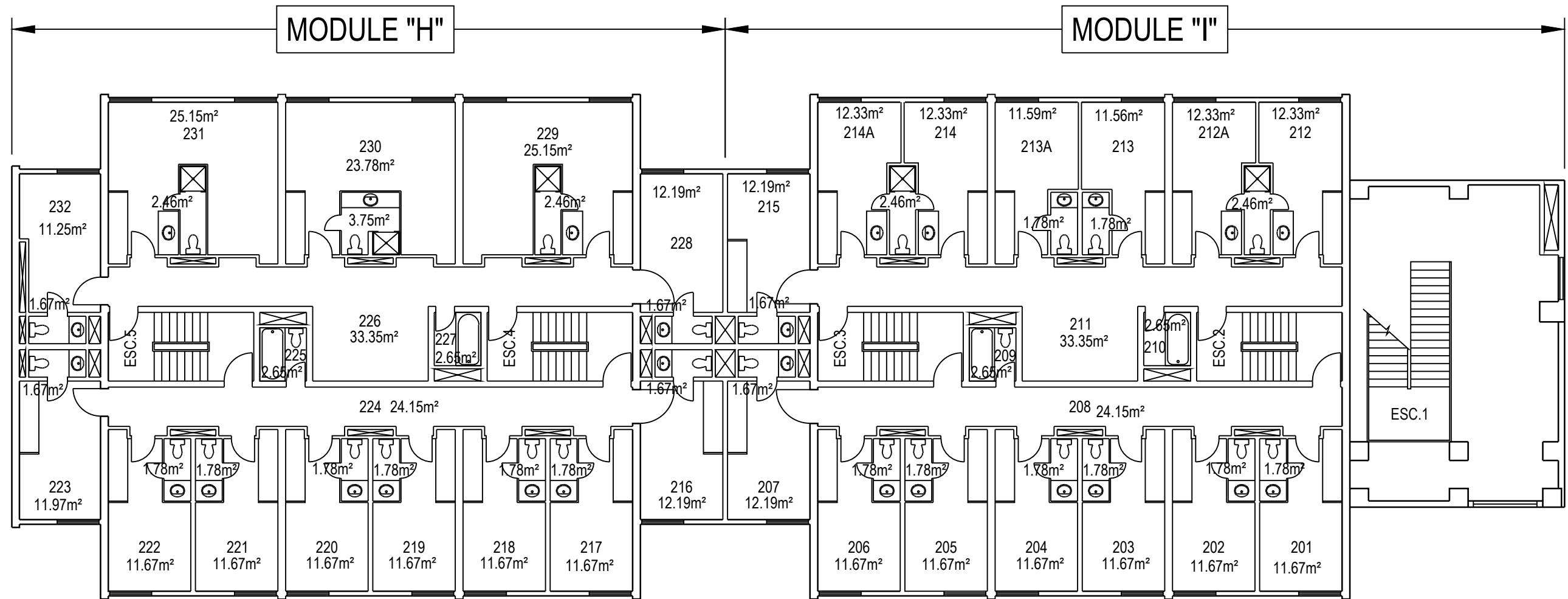
	PROJET: 531 VALCARTIER PROJECT: QUARTIER DES HOMMES MENS QUARTERS	APPROUVÉ PAR:	
	SUJET: SECOND FLOOR SUBJECT: DEUXIÈME PLANCHER	APPROVED:	
	DATE: 2017/11/27	ÉCHELLE: SCALE:	
		NO. OTP: WBS NO.:	
		NO. DP: PF NO.:	2 de 4
		NO. DESSIN: DWG NO.:	L-V5-6809-P2



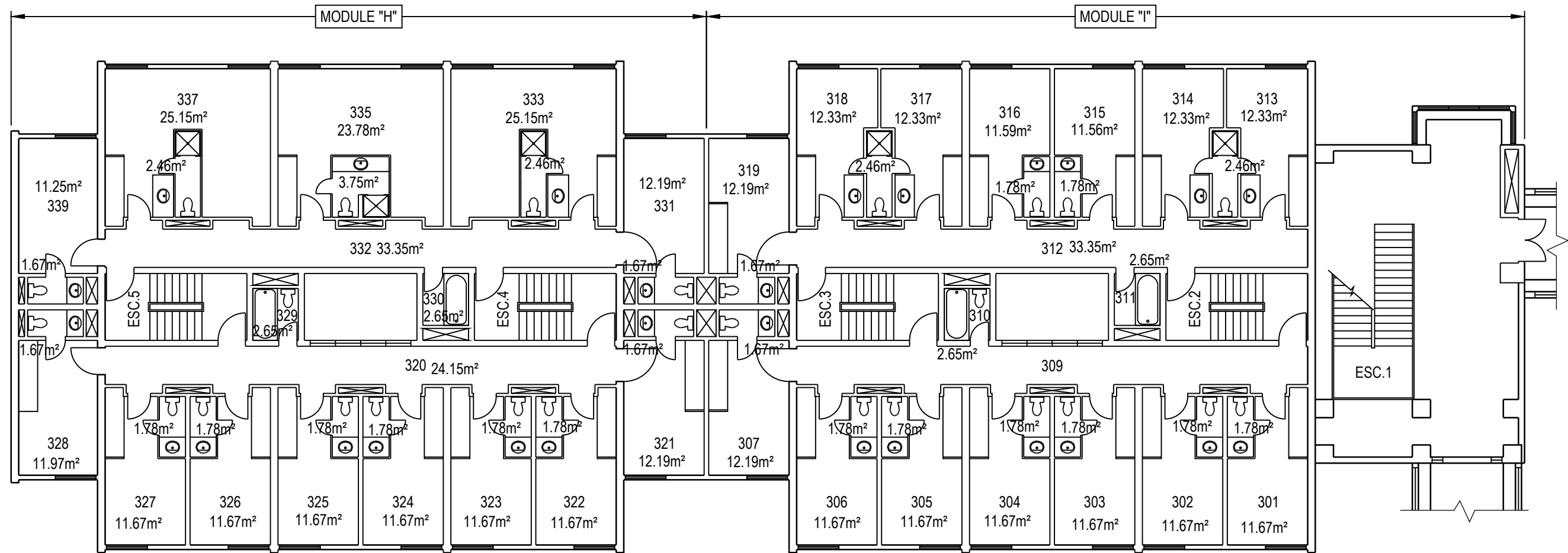
	PROJET: 531 VALCARTIER PROJECT: QUARTIER DES HOMMES MENS QUARTERS	APPROUVÉ PAR: APPROVED:	
	SUJET: THIRD FLOOR SUBJECT: TROISIÈME PLANCHER	ÉCHELLE: SCALE:	
	DATE: 2017/11/27	NO. OTP: WBS NO.:	
		NO. DP: PF NO.:	3 de 4
		NO. DESSIN: DWG NO.:	L-V5-6809-P3



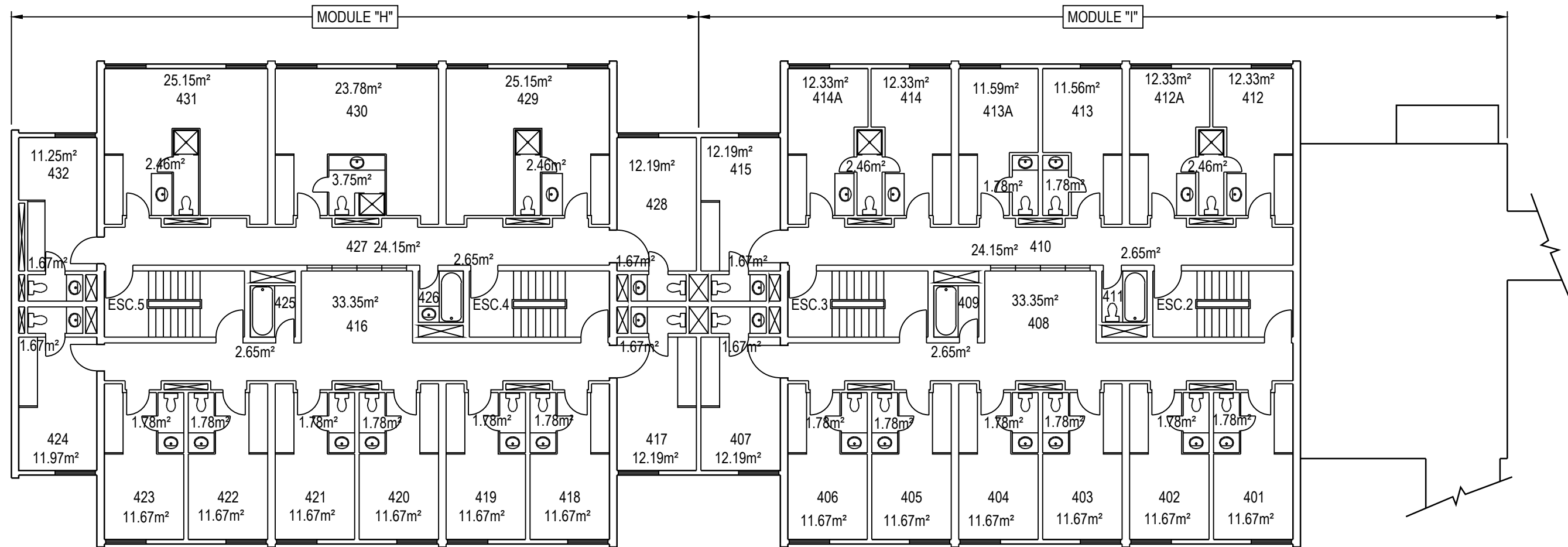
	PROJET: 531 VALCARTIER PROJECT: QUARTIER DES HOMMES MENS QUARTERS	APPROUVÉ	
	SUJET: FOURTH FLOOR SUBJECT: QUATRIÈME PLANCHER	PAR:	
	DATE: 2017/11/27	APPROVED:	
		ÉCHELLE:	
		SCALE:	
	NO. OTP:		
	WBS NO.:		
	NO. DP:		
	PF NO.:		4 de 4
	NO. DESSIN:		
	DWG NO.:	L-V5-6809-P4	



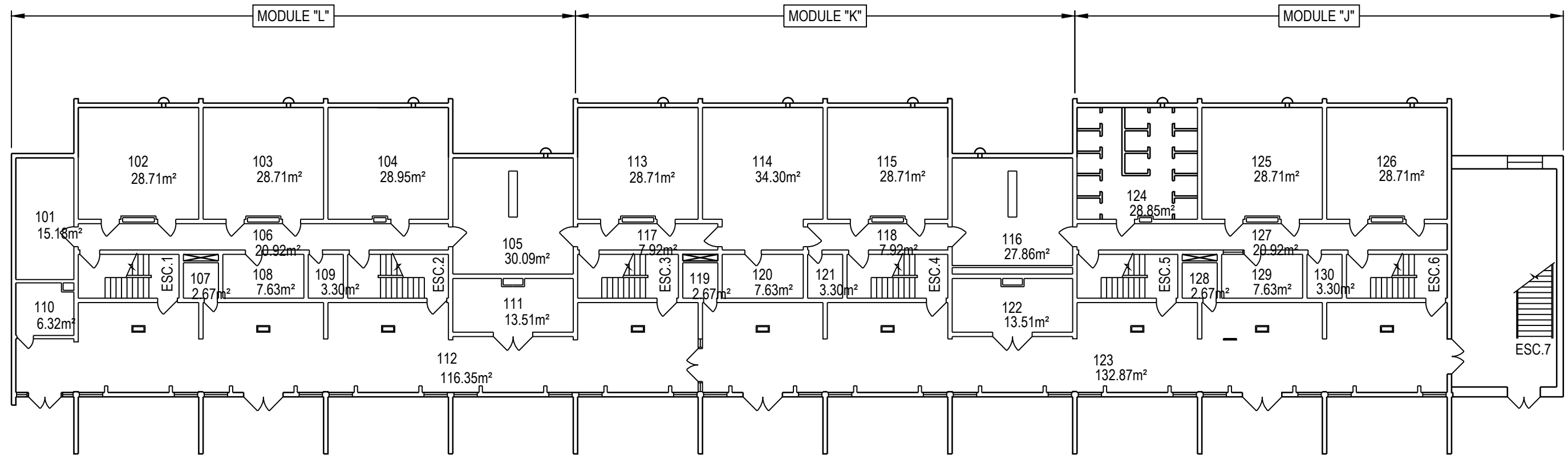
PROJ: 532 VALCARTIER PROJECT:	APPROUVÉ PAR:	
	APPROVED:	
SUJET: DEUXIÈME PLANCHER SUBJECT: SECOND FLOOR	ÉCHELLE: 1:150	
	SCALE:	
DATE: 2009/04/20	NO. OTP:	
	WBS NO.:	
	NO. DP:	
	PF NO.:	
	NO. DESSIN:	L-V5-6810-P2
	DWG NO.:	



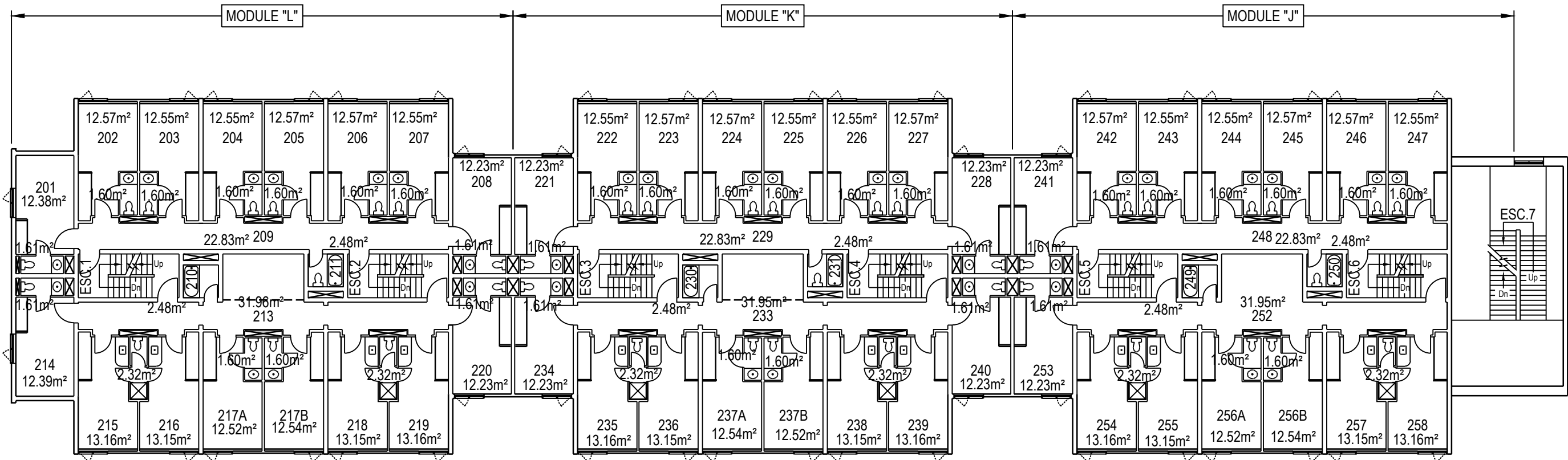
	PROJET: 532 VALCARTIER PROJECT:	APPROUVÉ PAR:	
	SUJET: TROISIÈME PLANCHER SUBJECT: THIRD FLOOR	APPROVED:	
	DATE: 2009/04/20	ÉCHELLE: 1:150 SCALE:	
		NO. OTP: WBS NO.:	
		NO. DP: PF NO.:	3
		NO. DESSIN: DWG NO.:	de 4 L-V5-6810-P3



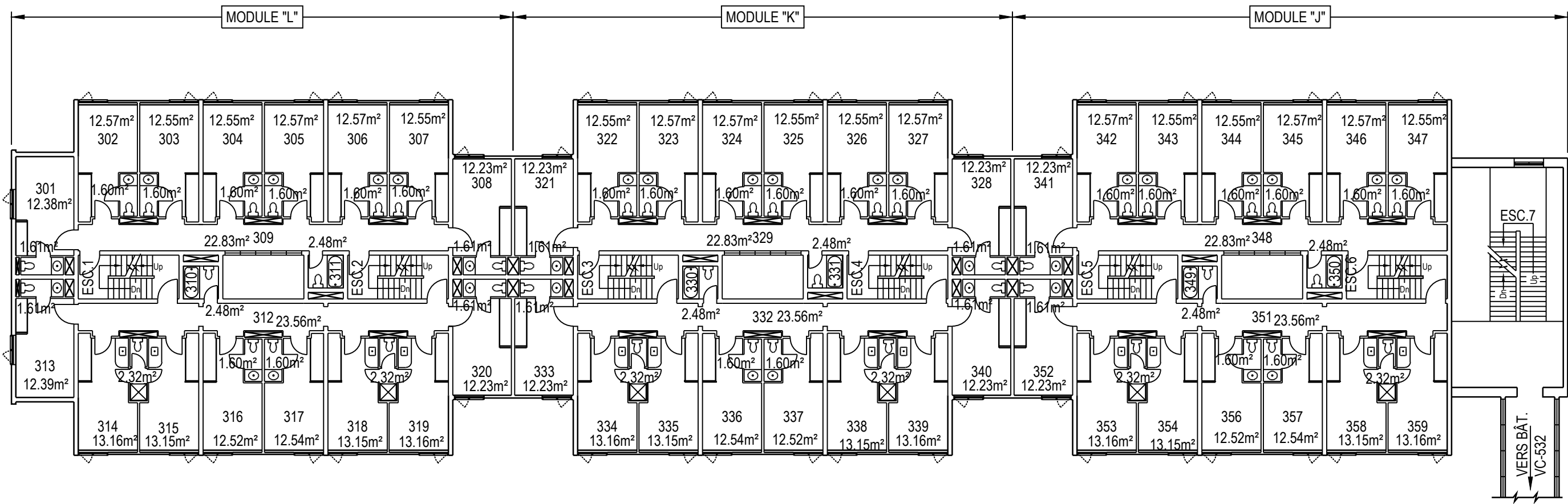
PROJ: 532 VALCARTIER PROJECT:	APPROUVÉ	
	PAR:	
SUJET: QUATRIÈME PLANCHER SUBJECT: FOURTH FLOOR	APPROVED:	
	ÉCHELLE:	1:150
DATE: 2009/04/20	NO. OTP:	
	WBS NO.:	
	NO. DP:	
	PF NO.:	4
	NO. DESSIN:	L-V5-6810-P4
	DWG NO.:	de 4



	PROJET: 533 VALCARTIER PROJECT:	APPROUVÉ PAR:	
	SUJET: PREMIERPLANCHER SUBJECT: FIRST FLOOR	APPROVED:	
	DATE: 2009/04/20	ÉCHELLE: 1:200 SCALE:	
		NO. OTP: WBS NO.:	
		NO. DP: PF NO.:	1 / de 4
		NO. DESSIN: DWG NO.:	L-V5-6811-P1



	PROJET: 533 VALCARTIER PROJECT:	APPROUVÉ PAR:	
	SUJET: DEUXIÈME PLANCHER SUBJECT: SECOND FLOOR	APPROVED:	
	DATE: 2009/04/20	ÉCHELLE: 1:200 SCALE:	
		NO. OTP: WBS NO.:	
		NO. DP: PF NO.:	2 / de 4
		NO. DESSIN: DWG NO.:	L-V5-6811-P2



PROJET: 533 VALCARTIER
PROJECT:

SUJET: TROISIÈME PLANCHER
SUBJECT: THIRD FLOOR

DATE: 2009/04/20

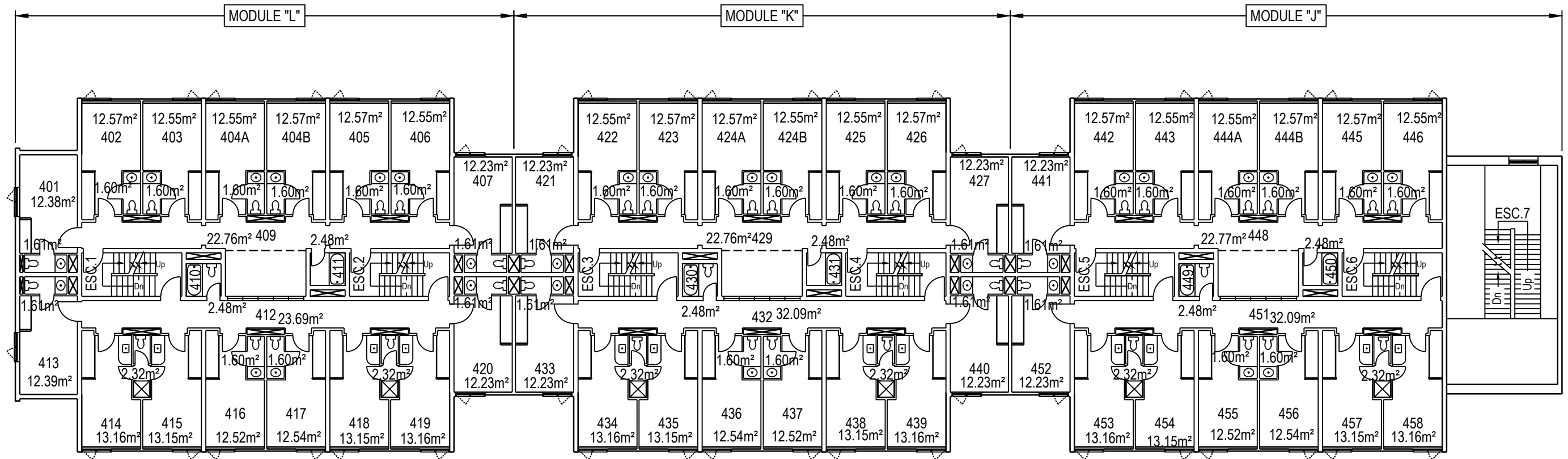
APPROUVÉ
PAR:
APPROVED:

ÉCHELLE: 1:200
SCALE:

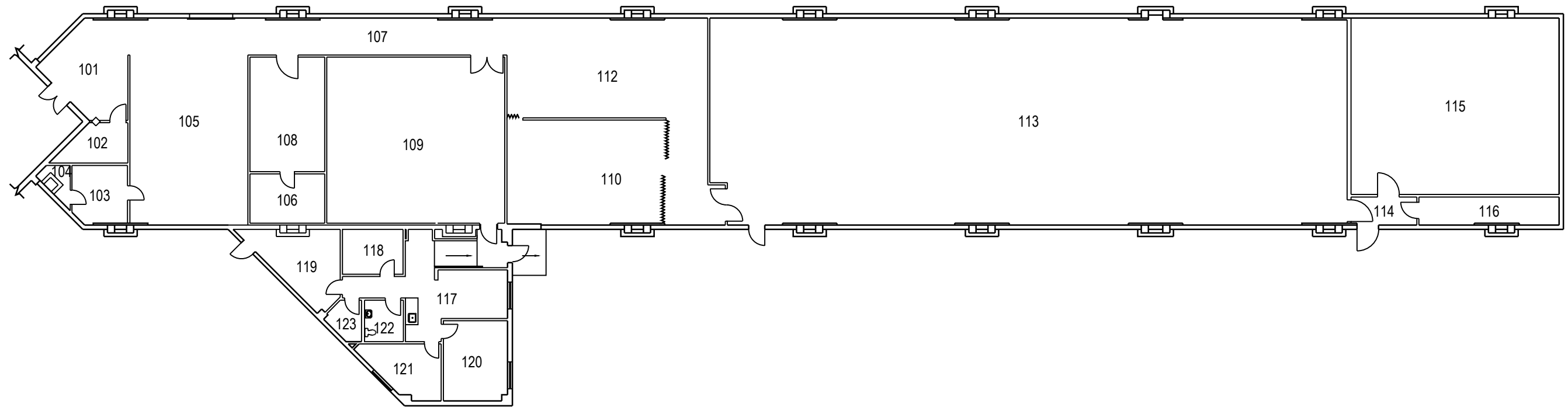
NO. OTP:
WBS NO.:

NO. DP:
PF NO.:

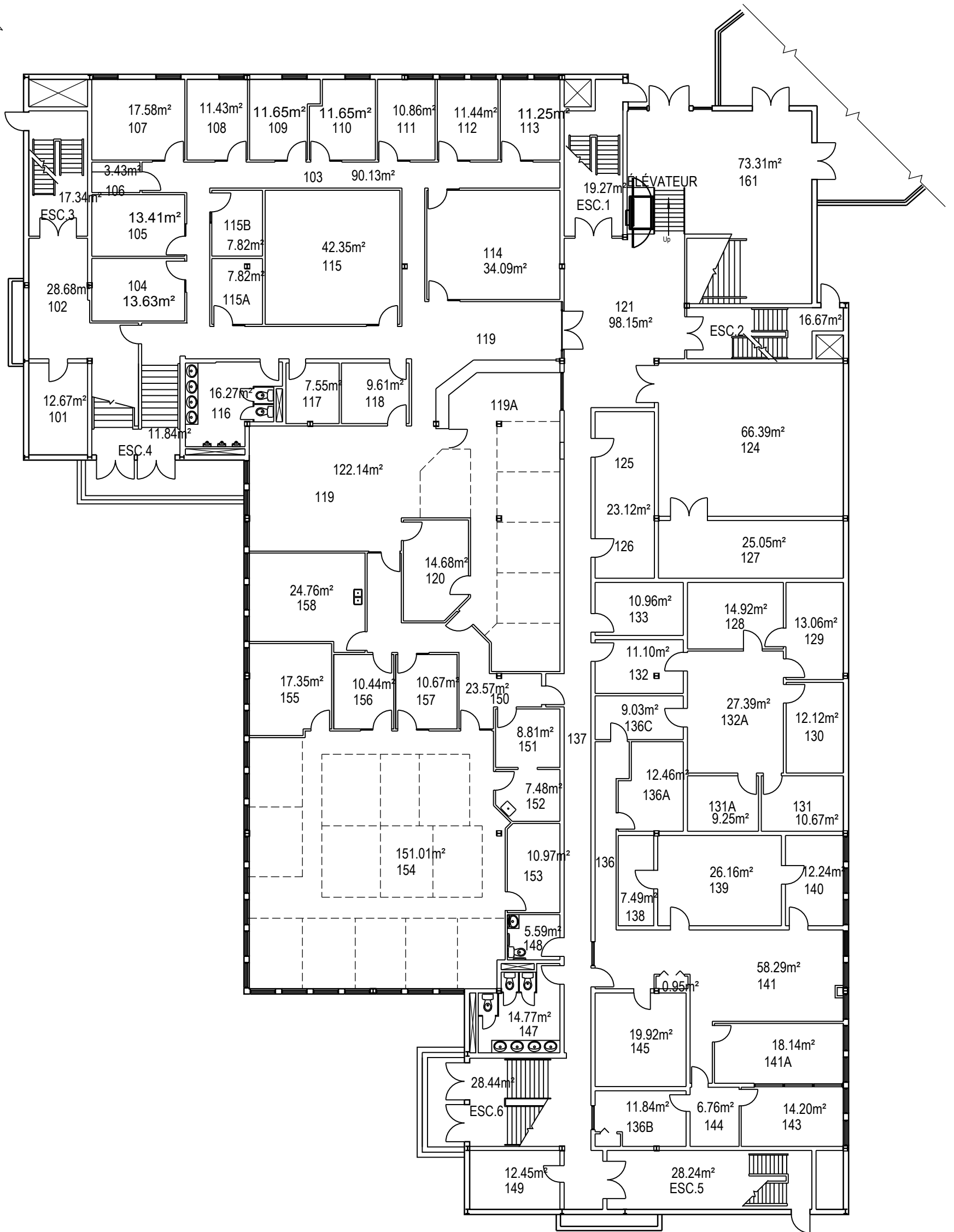
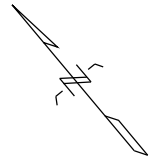
NO. DESSIN: L-V5-6811-P3
DWG NO.:



	PROJET: 533 VALCARTIER PROJECT:	APPROUVÉ PAR:	
	SUJET: QUATRIÈME PLANCHER SUBJECT: FOURTH FLOOR	APPROVED:	
DATE: 2009/04/20		ÉCHELLE: 1:200 SCALE:	
		NO. OTP:	
		WBS NO.:	
		NO. DP:	
		PF NO.:	
		NO. DESSIN: L-V5-6811-P4 DWG NO.:	



	PROJET: 534B VALCARTIER PROJECT:	(JANUS)	APPROUVÉ PAR:	
	SUJET: FIRST FLOOR SUBJECT: PREMIER PLANCHER		APPROVED:	
	DATE: 2013/07/08		ÉCHELLE: SCALE:	1:250
			NO. OTP: WBS NO.:	
			NO. DP: PF NO.:	
		NO. DESSIN: DWG NO.:	L-V5-7501-P1	1 de 1



PROJET: 534 VALCARTIER
PROJECT:

SUJET: PREMIERPLANCHER
SUBJECT: FIRST FLOOR

DATE: 2007/01/26

APPROUVÉ
PAR:
APPROVED:

ÉCHELLE: 1:200
SCALE:

NO. OTP:

WBS NO.:

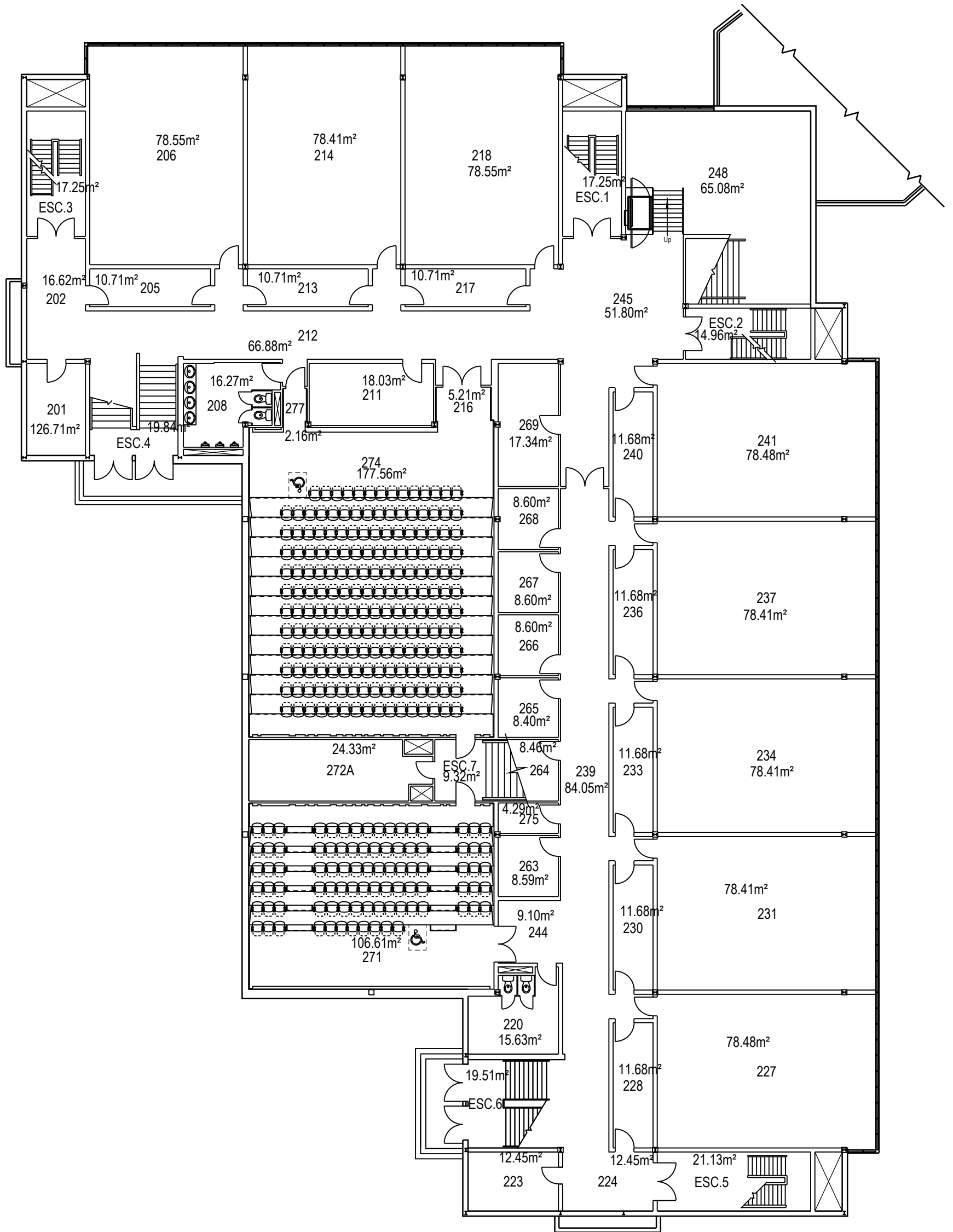
NO. DP:

PF NO:

NO. DESSIN:

DWG NO.:

L-V5-8801-P1



SUJET: DEUXIÈME PLANCHER
SUBJECT: SECOND FLOOR

DATE: 2007/01/26

APPROUVÉ
PAR:
APPROVED:

ÉCHELLE: 1:200
SCALE:

NO. OTP:

WBS NO.:

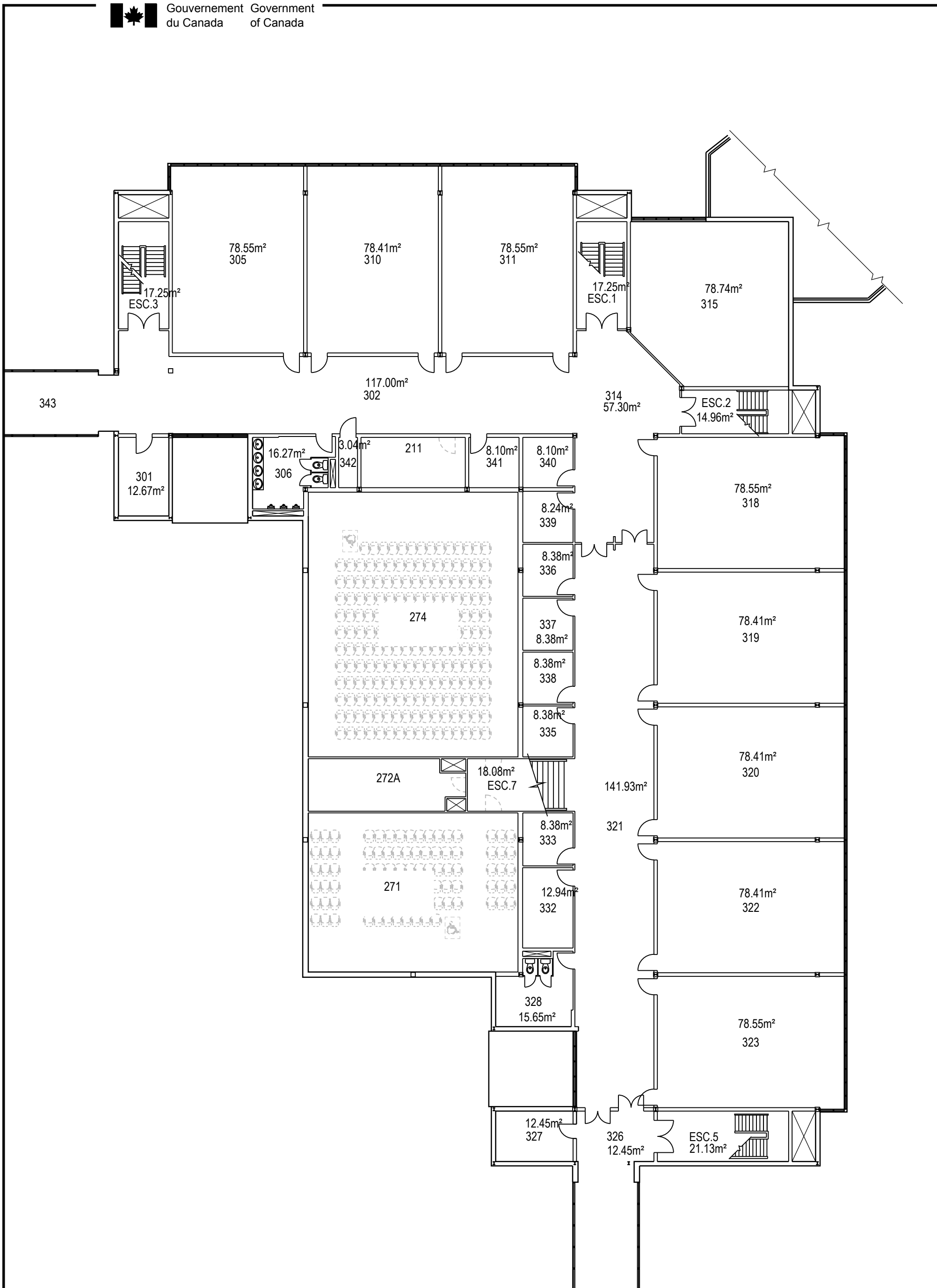
NO. DP:

PF NO:

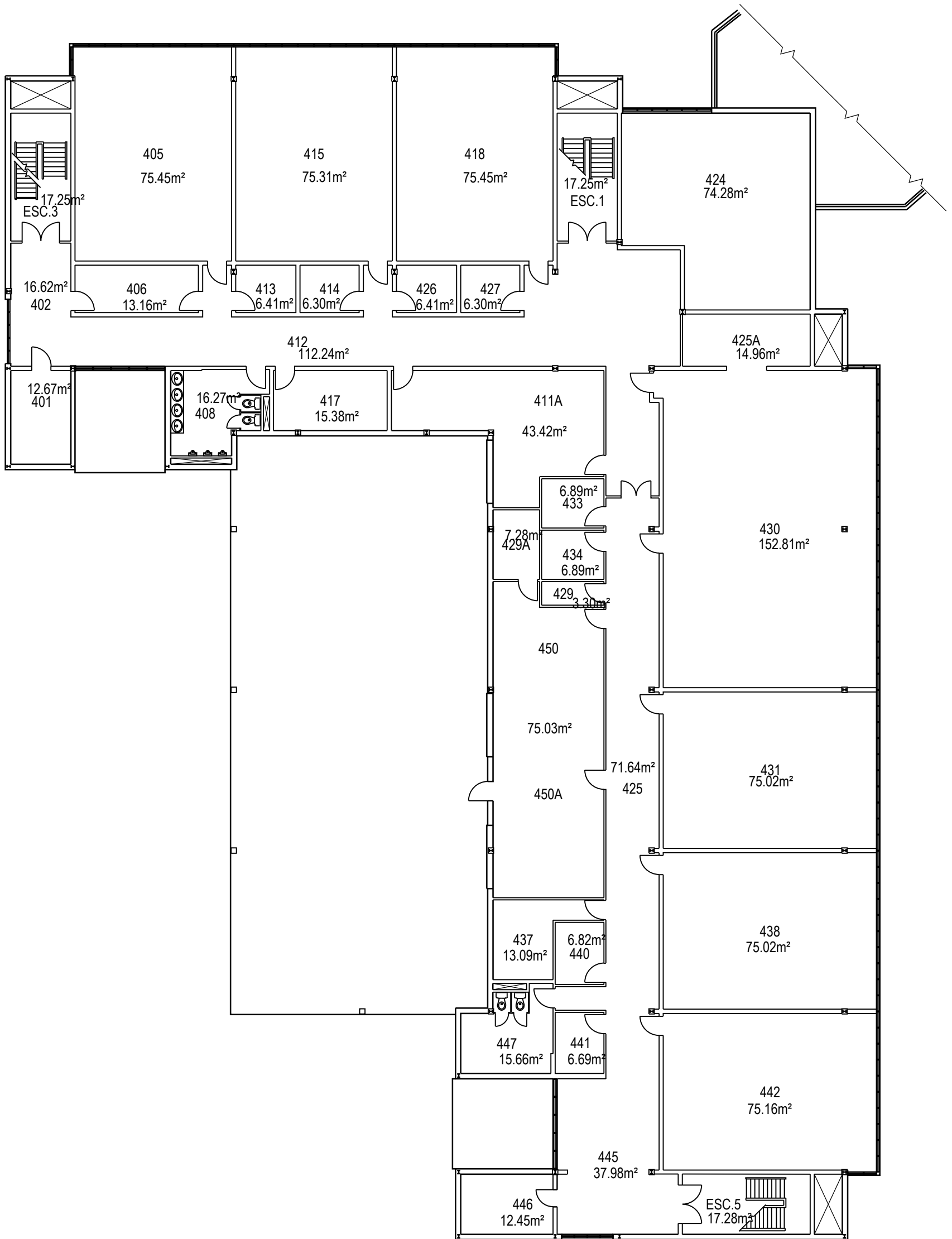
NO. DESSIN:

DWG NO.:

L-V5-8801-P2

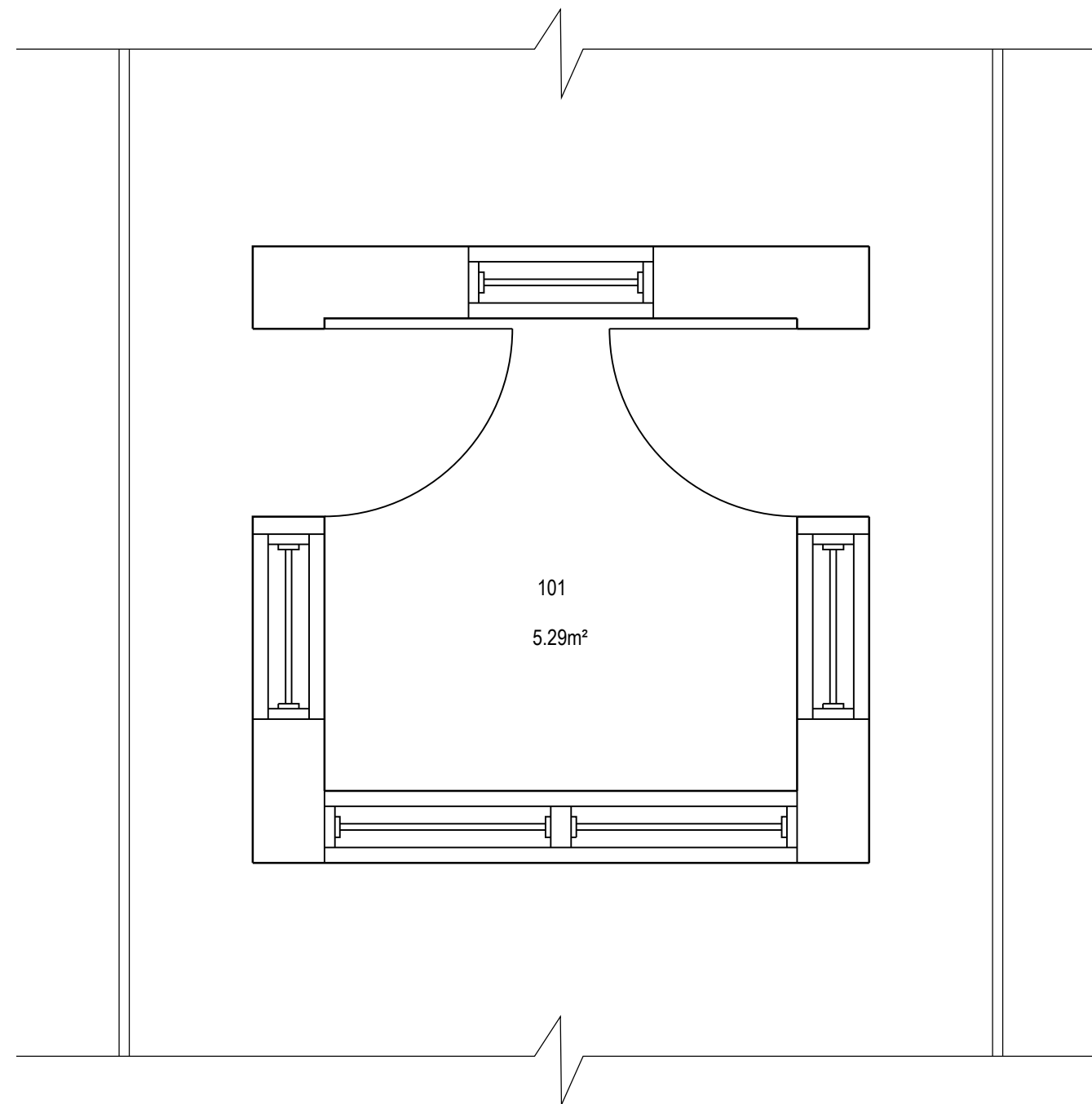


PROJET: 534 VALCARTIER PROJECT:	APPROUVÉ PAR:	
	APPROVED:	
SUJET: TROISIÈME PLANCHER SUBJECT: THIRD FLOOR	ÉCHELLE: 1:200 SCALE:	
	NO. OTP: WBS NO.:	
DATE: 2007/01/26	NO. DP: PF NO:	3/4
	NO. DESSIN: DWG NO.:	L-V5-8801-P3

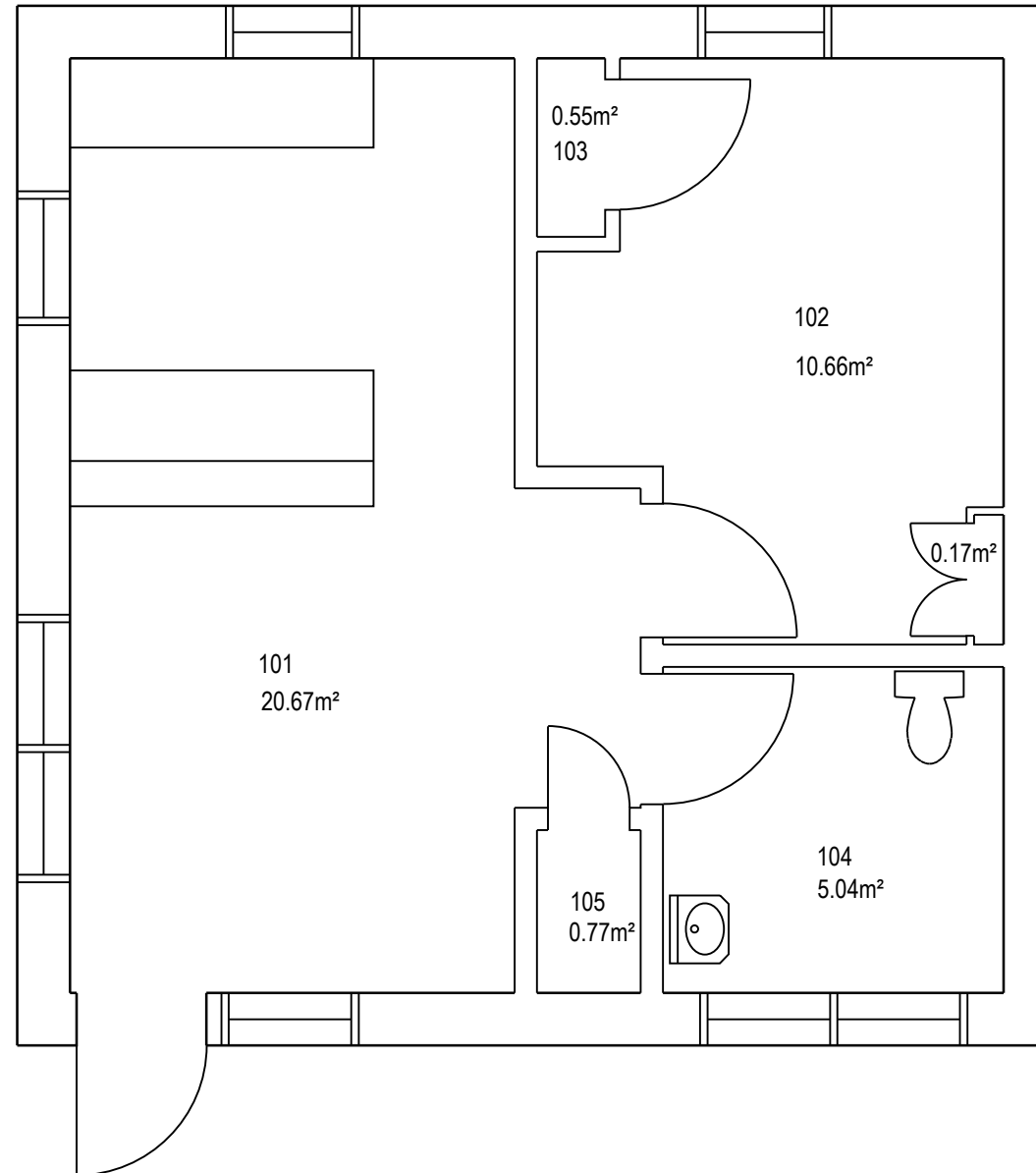


PROJET: 534 VALCARTIER
 PROJECT:
 SUJET: QUATRIÈME PLANCHER
 SUBJECT: FOURTH FLOOR
 DATE: 2007/01/26

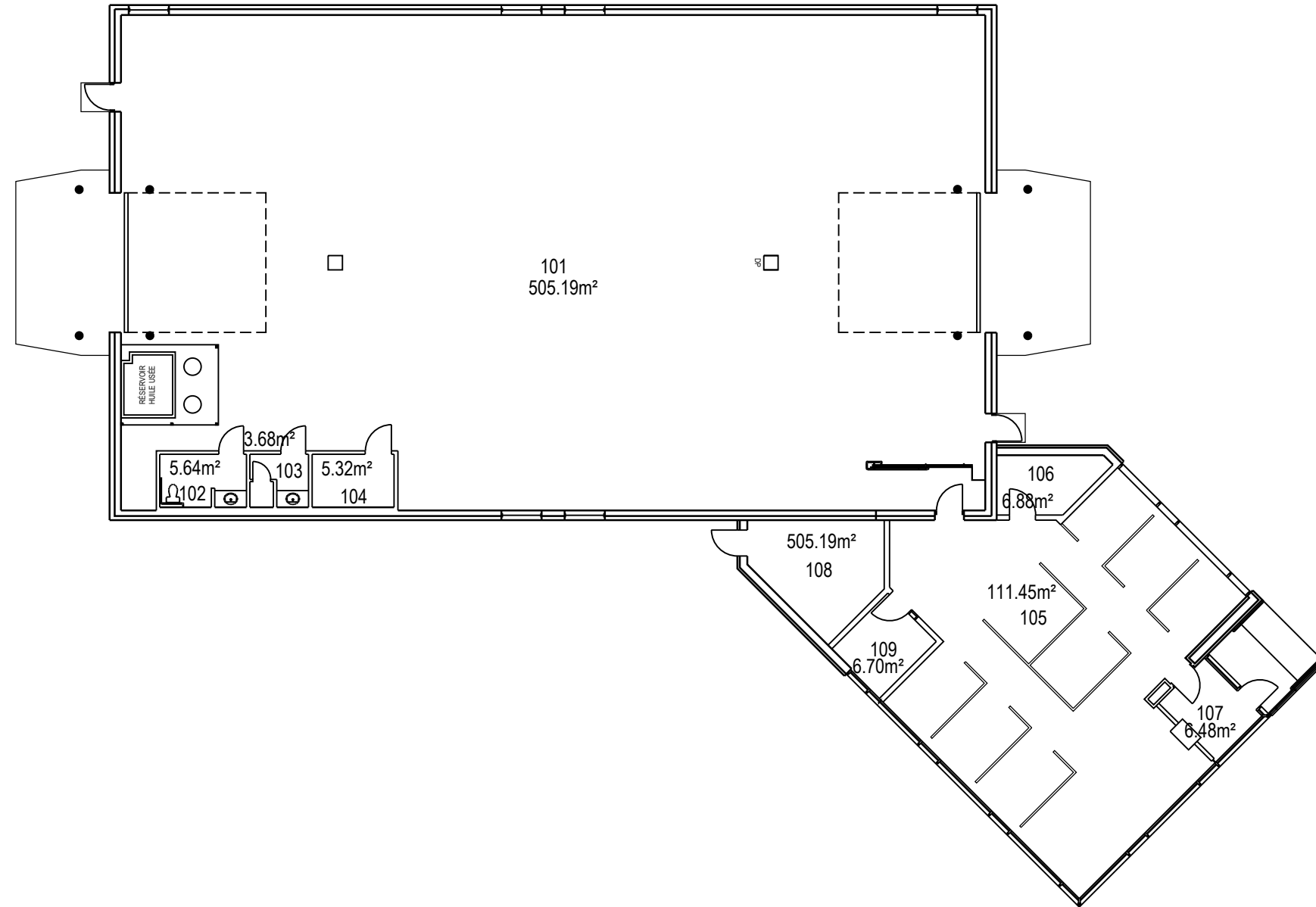
APPROUVÉ PAR:	
APPROVED:	
ÉCHELLE:	1:200
SCALE:	
NO. OTP:	
WBS NO.:	
NO. DP:	
PF NO:	4/4
NO. DESSIN:	L-V5-8801-P4
DWG NO.:	



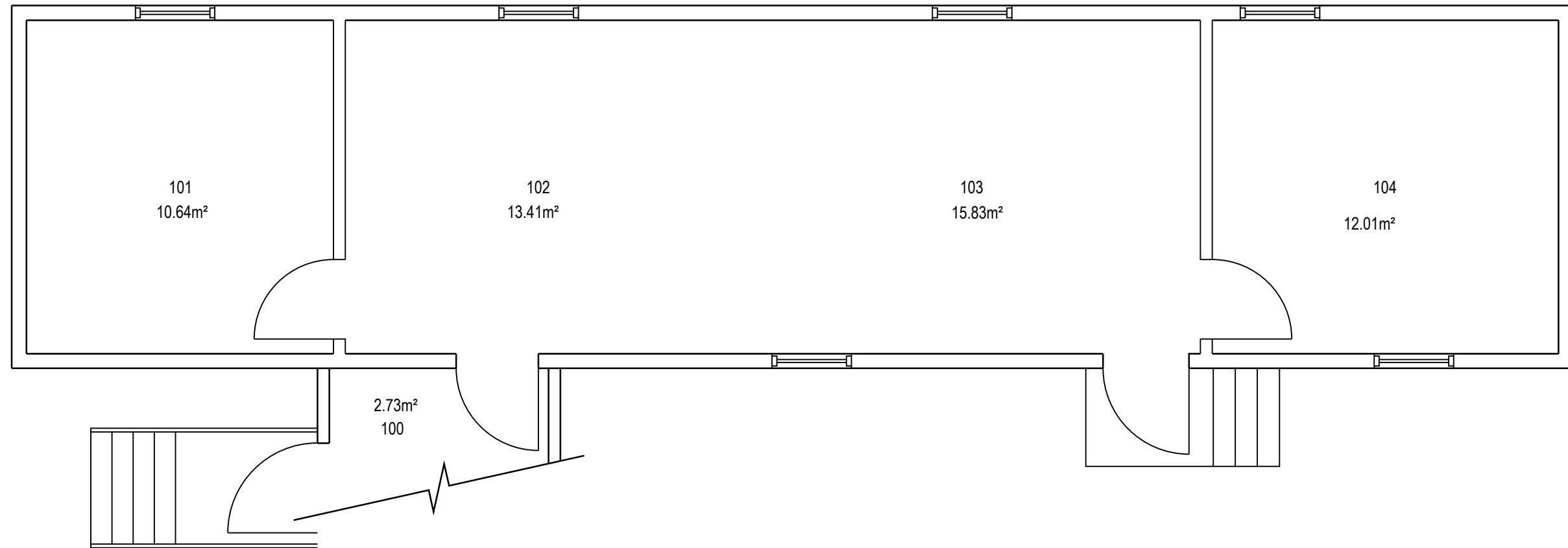
	PROJET: 538 VALCARTIER PROJECT: GUÉRITE GUARD HOUSE	APPROUVÉ PAR: APPROVED:	
	SUJET: PREMIERPLANCHER SUBJECT: FIRST FLOOR	ÉCHELLE: SCALE:	1:30
	DATE: 2010/01/27	NO. OTP: WBS NO.:	
		NO. DP: PF NO.:	1 de 1
		NO. DESSIN: DWG NO.:	L-V5-2615-P1



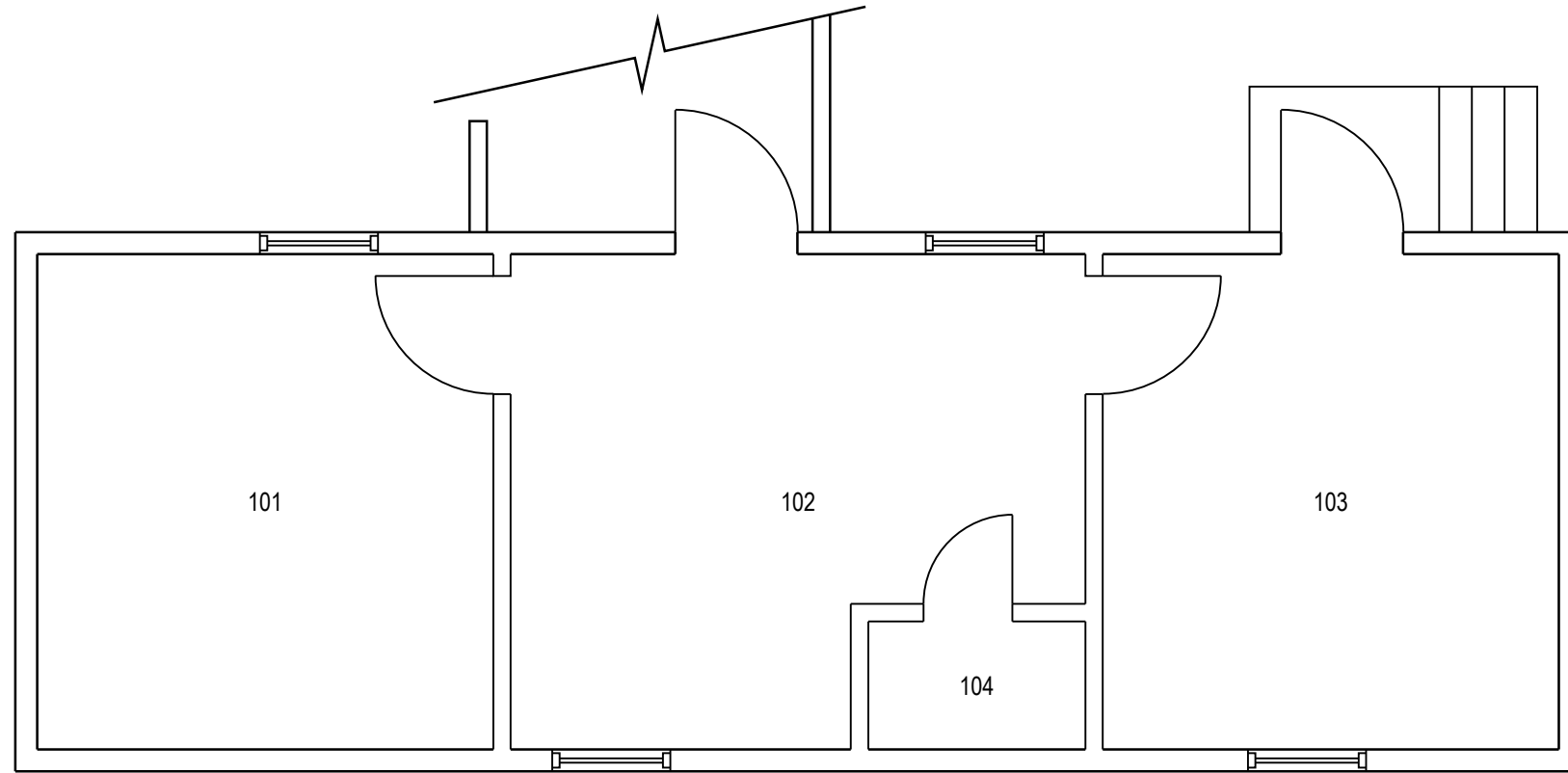
	PROJET: 539 VALCARTIER PROJECT: POSTE DE GARDE GUARD HOUSE	APPROUVÉ PAR: APPROVED:	
	SUJET: PREMIERPLANCHER SUBJECT: FIRST FLOOR	ÉCHELLE: SCALE:	1:50
	DATE: 2010/01/27	NO. OTP: WBS NO.:	
		NO. DP: PF NO.:	1 de 1
		NO. DESSIN: DWG NO.:	L-V5-2616-P1




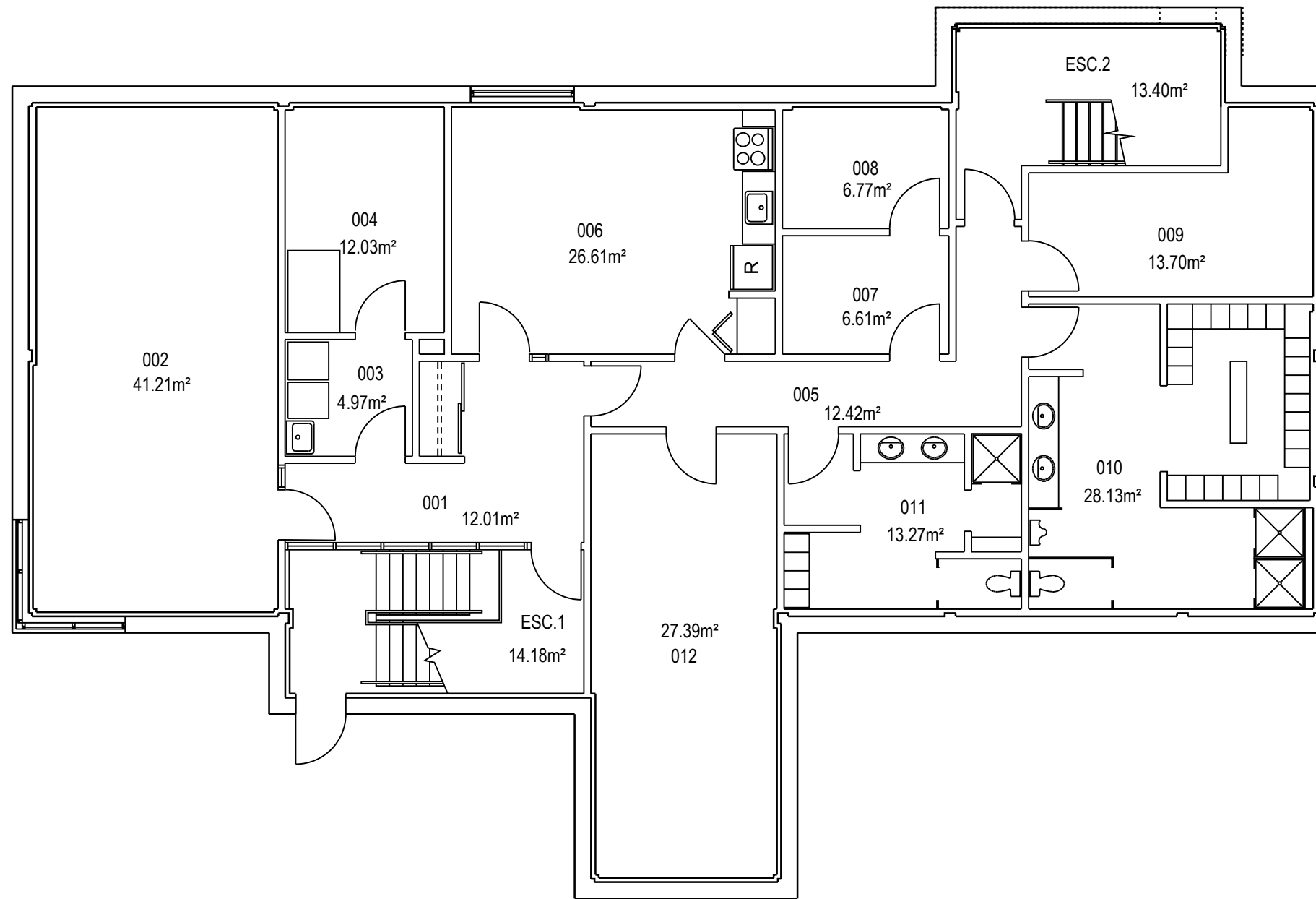
	PROJET: 540 VALCARTIER PROJECT:	APPROUVÉ PAR:	
	SUJET: PREMIERPLANCHER SUBJECT: FIRST FLOOR	APPROVED:	
	DATE: 2014/10/08	ÉCHELLE: SCALE:	1:200
		NO. OTP: WBS NO.:	
		NO. DP: PF NO.:	1 de 1
		NO. DESSIN: DWG NO.:	L-V5-8264-P1



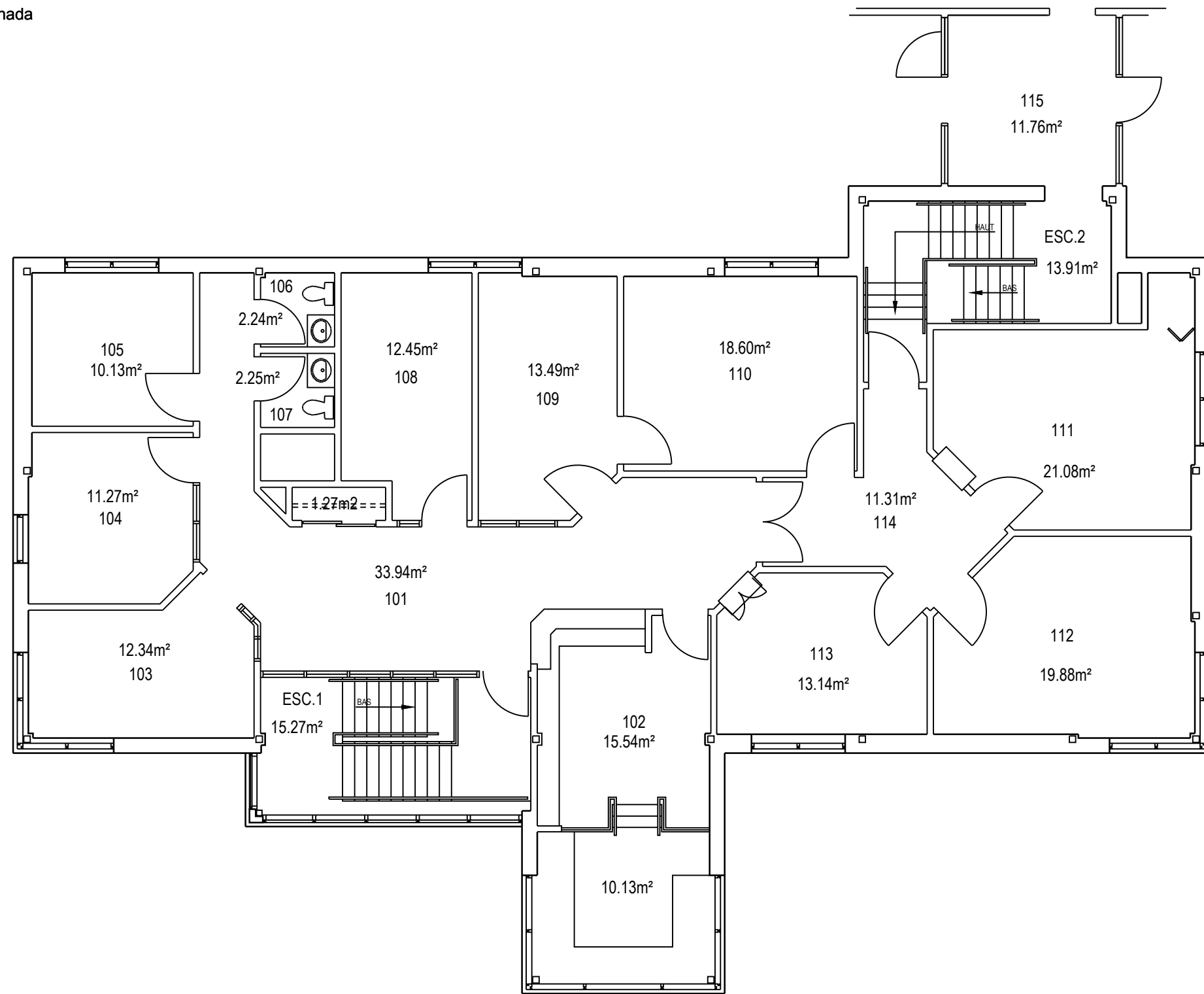
	PROJET: T548 VALCARTIER	APPROUVÉ	
	PROJECT: ROULOTTE TRAILER	PAR:	
		APPROVED:	
	SUJET: PREMIER PLANCHER	ÉCHELLE: 1:50	
	FIRST FLOOR	SCALE:	
		NO. OTP:	
		WBS NO.:	
		NO. DP:	
		PF NO.:	1 de 1
DATE: 1996/08		NO. DESSIN: L-V5-6164-P1	
		DWG NO.:	



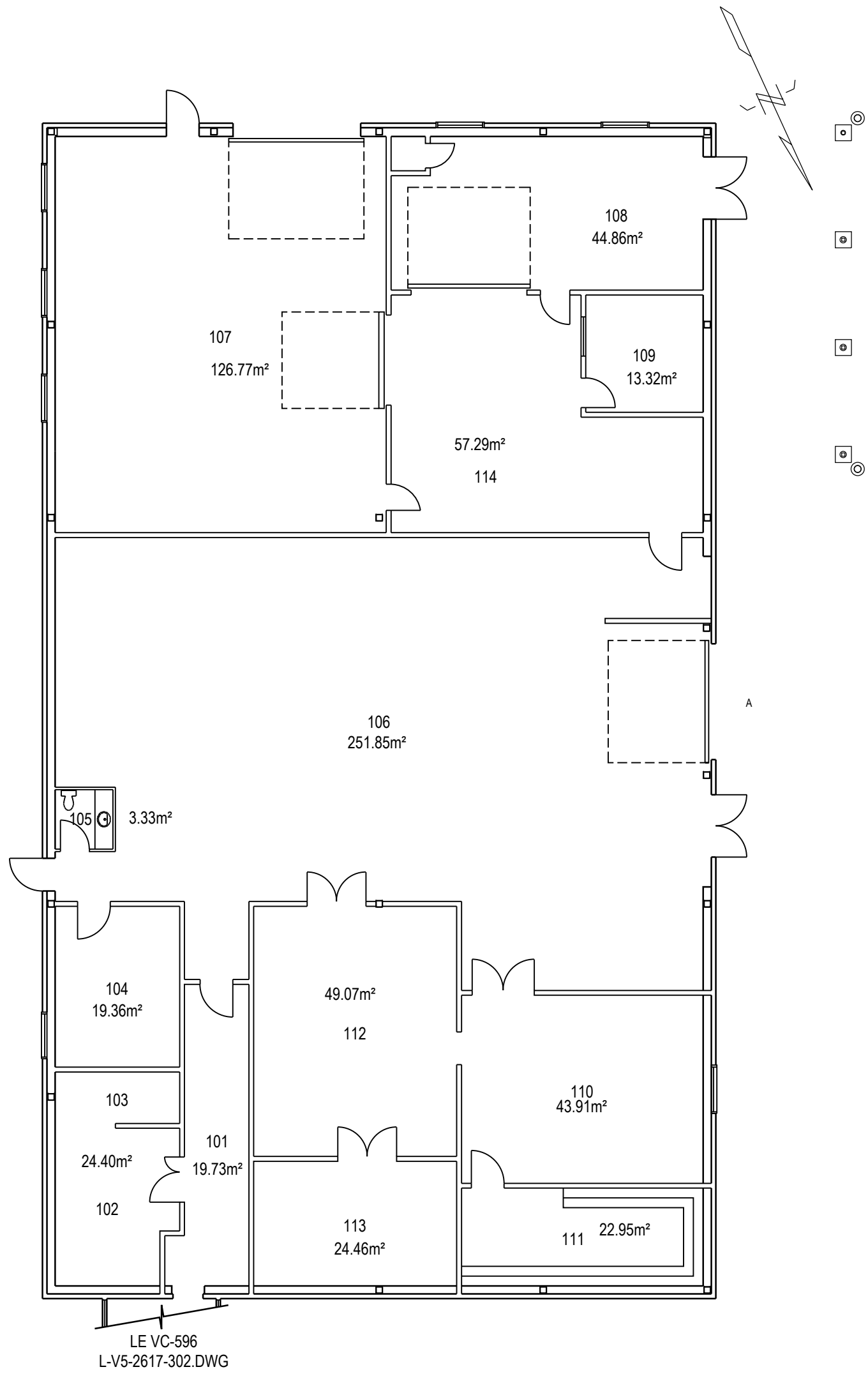
	PROJET: T551 VALCARTIER PROJECT: ROULOTTE TRAILER	APPROUVÉ PAR: APPROVED:	
	SUJET: PREMIER PLANCHER SUBJECT: FIRST FLOOR	ÉCHELLE: SCALE: 1:50	
	DATE: 2015/08/24	NO. OTP: WBS NO.:	
		NO. DP: PF NO.:	1 / de 1
		NO. DESSIN: DWG NO.:	L-V5-6167-P1



	PROJET: 596 VALCARTIER PROJECT:	APPROUVÉ PAR:	
	SUJET: PREMIERPLANCHER SUBJECT: FIRST FLOOR	APPROVED:	
	DATE: 2010/04/22	ÉCHELLE: SCALE:	1:100
		NO. OTP: WBS NO.:	
		NO. DP: PF NO.:	1 / de 2
		NO. DESSIN: DWG NO.:	L-V5-2617-P1



	PROJET: 596 VALCARTIER PROJECT:	APPROUVÉ PAR:	
	SUJET: DEUXIÈME PLANCHER SUBJECT: SECOND FLOOR	APPROVED:	
	DATE: 2010/04/22	ÉCHELLE: 1:100 SCALE:	
		NO. OTP:	
		WBS NO.:	
		NO. DP:	
		PF NO.:	2
		NO. DESSIN: L-V5-2617-P2 DWG NO.:	de 2



PROJET: 597 VALCARTIER
PROJECT:

SUJET: PREMIERPLANCHER
SUBJECT: FIRST FLOOR

DATE: 2010/06

APPROUVÉ
PAR:
APPROVED:

ÉCHELLE: 1:150
SCALE:

NO. OTP:

WBS NO.:

NO. DP:

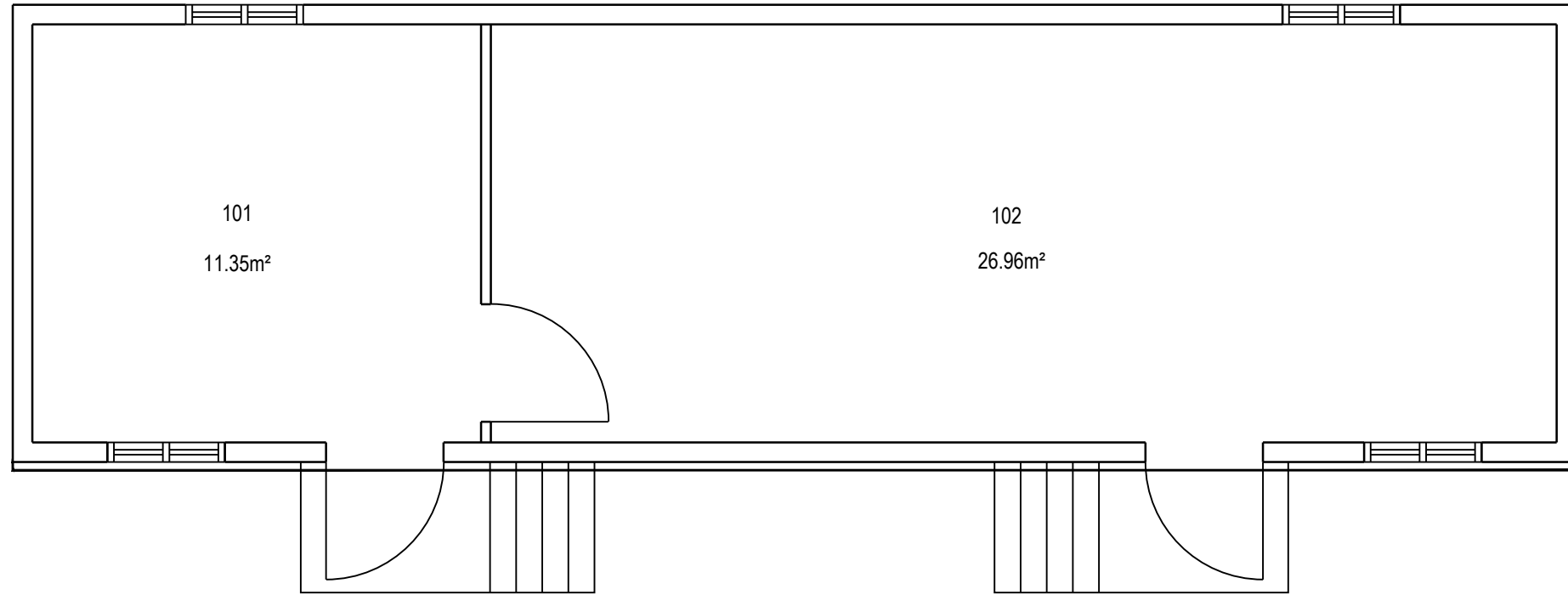
PF NO:

NO. DESSIN:

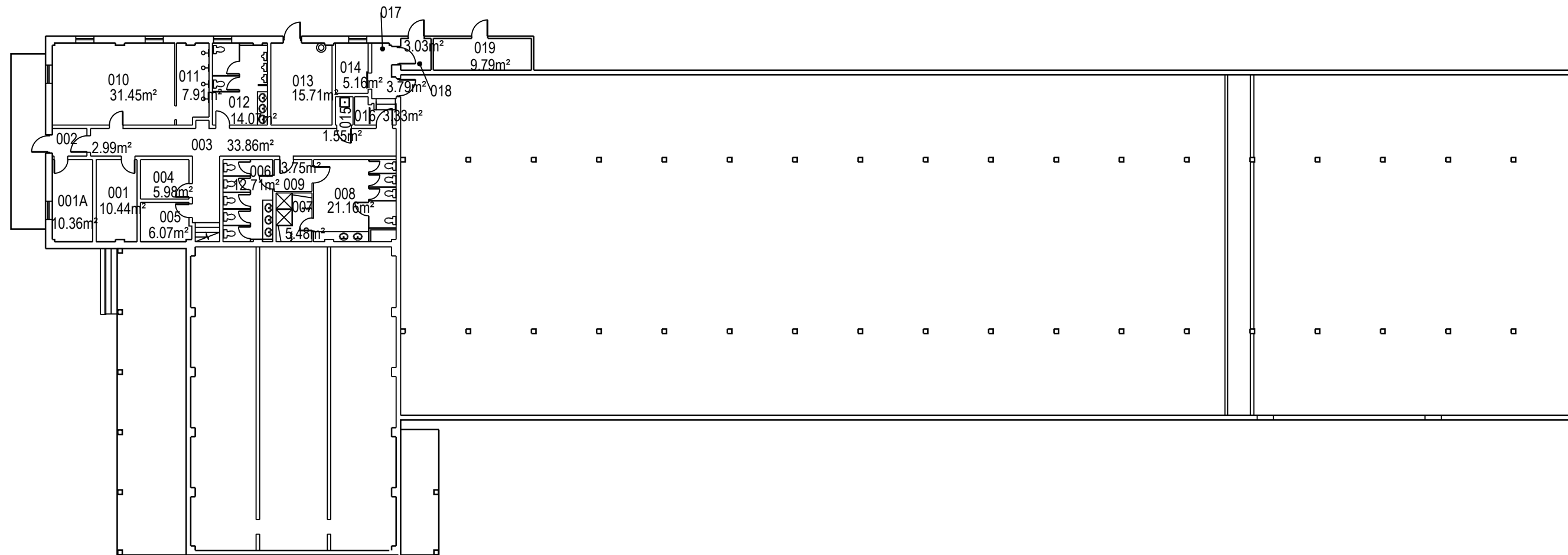
DWG NO.:

L-V5-9608-P1

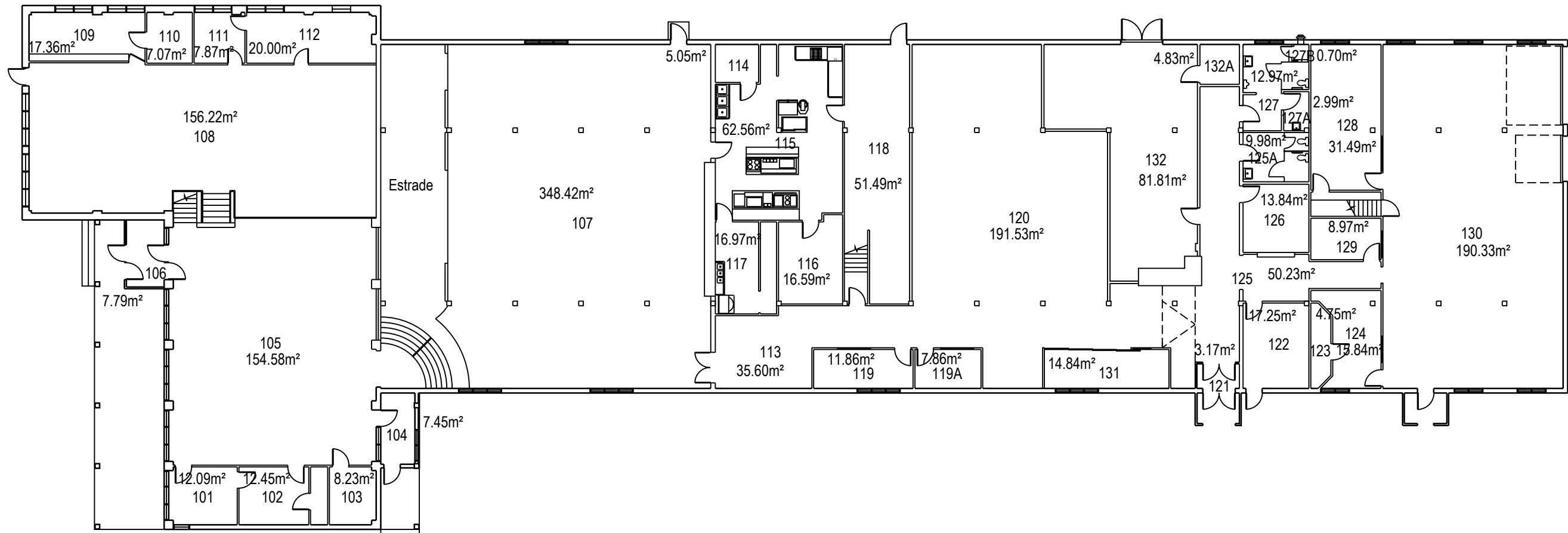
1/1



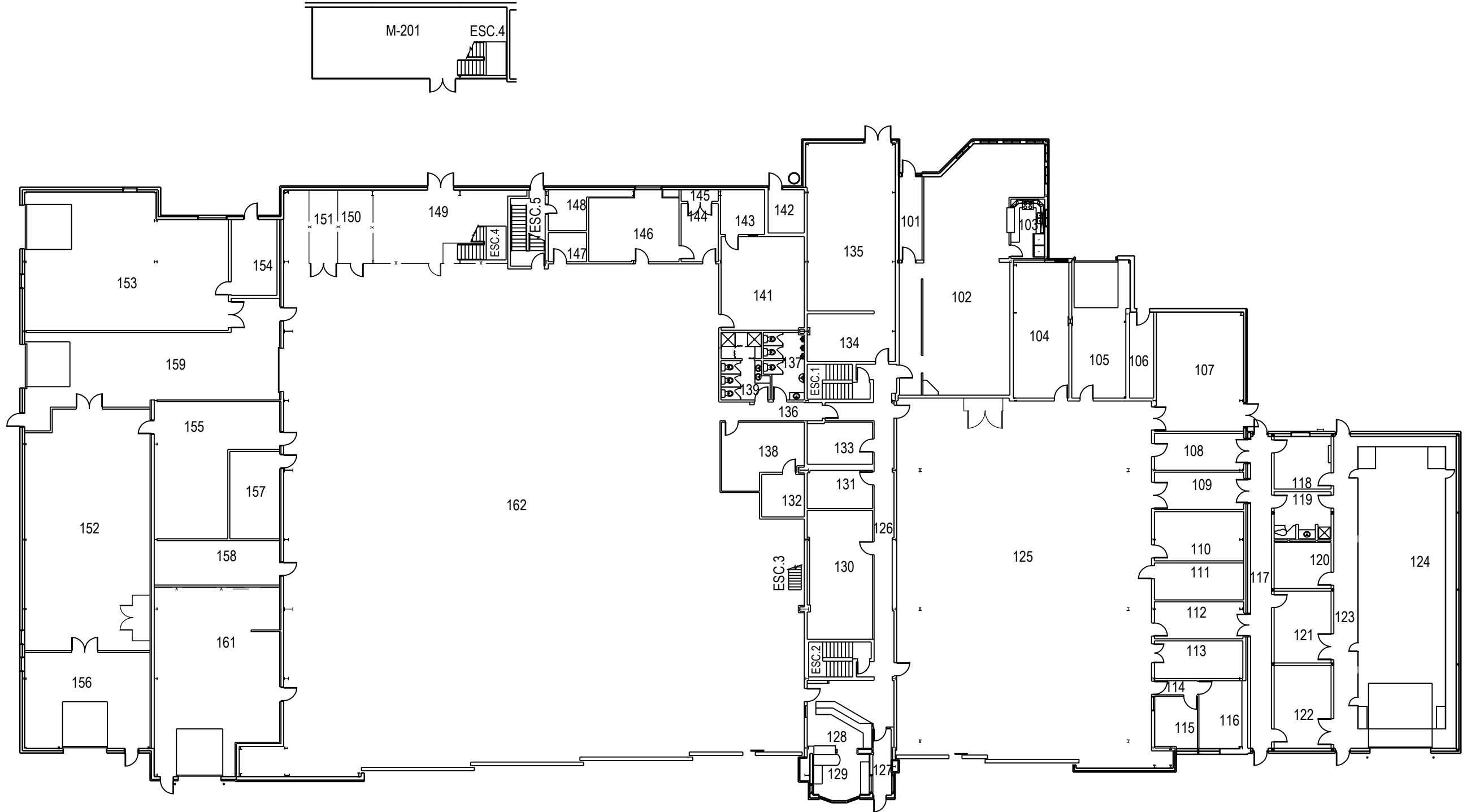
	PROJET: T596D VALCARTIER PROJECT:	APPROUVÉ PAR:	
	SUJET: PREMIERPLANCHER SUBJECT: FIRST FLOOR	APPROVED:	
	DATE: 2006/12	ÉCHELLE: SCALE:	1:50
		NO. OTP: WBS NO.:	
		NO. DP: PF NO.:	1 de 1
		NO. DESSIN: DWG NO.:	L-V5-8202-P1



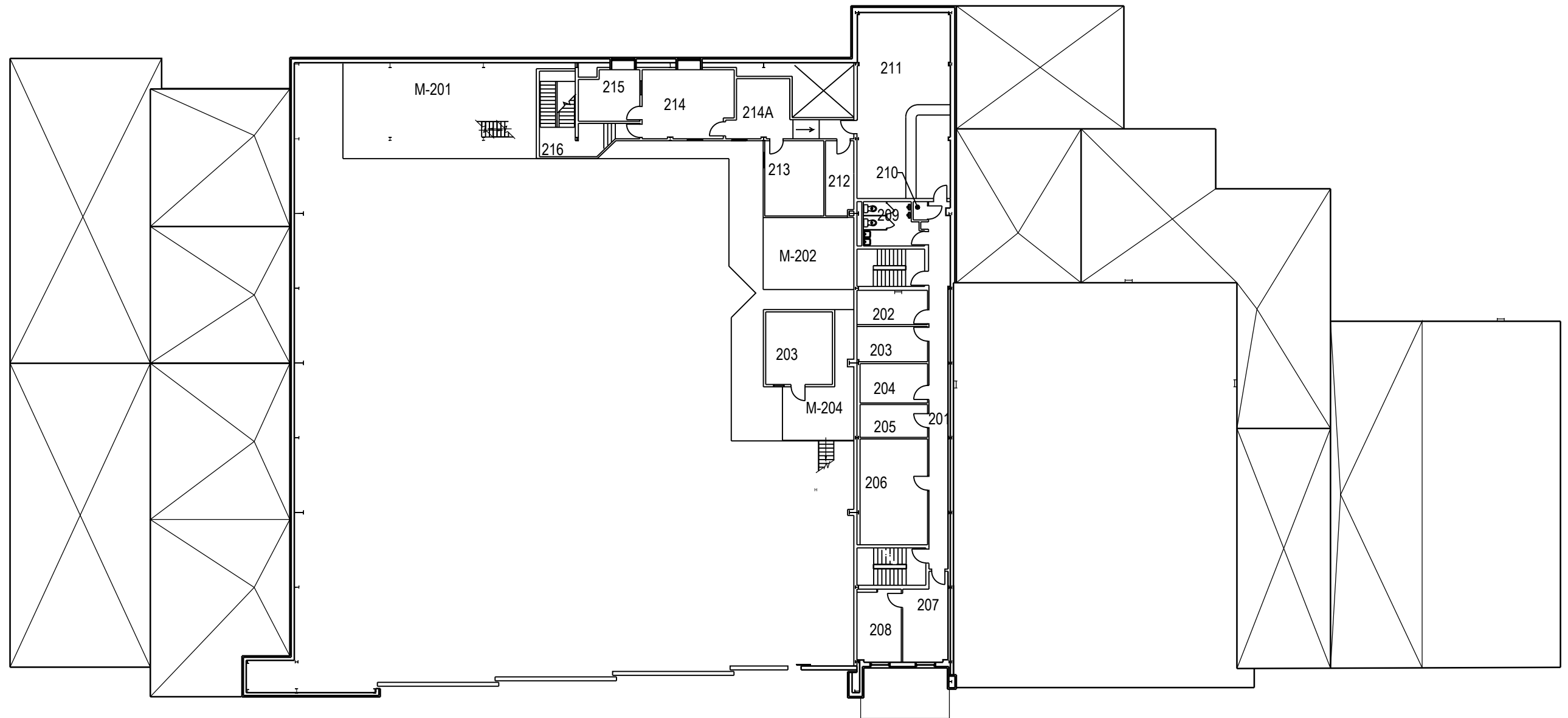
	PROJET: 610 VALCARTIER	APPROUVÉ	
	PROJECT: CENTRE CASTOR	PAR:	
	SUJET: PREMIER PLANCHER	APPROVED:	
	SUBJECT: FIRST FLOOR	ÉCHELLE:	1:250
	DATE: 2009/06/11	SCALE:	
		NO. OTP:	
		WBS NO.:	
		NO. DP:	
		PF NO.:	
		NO. DESSIN:	L-V5-8906-P1
		DWG NO.:	



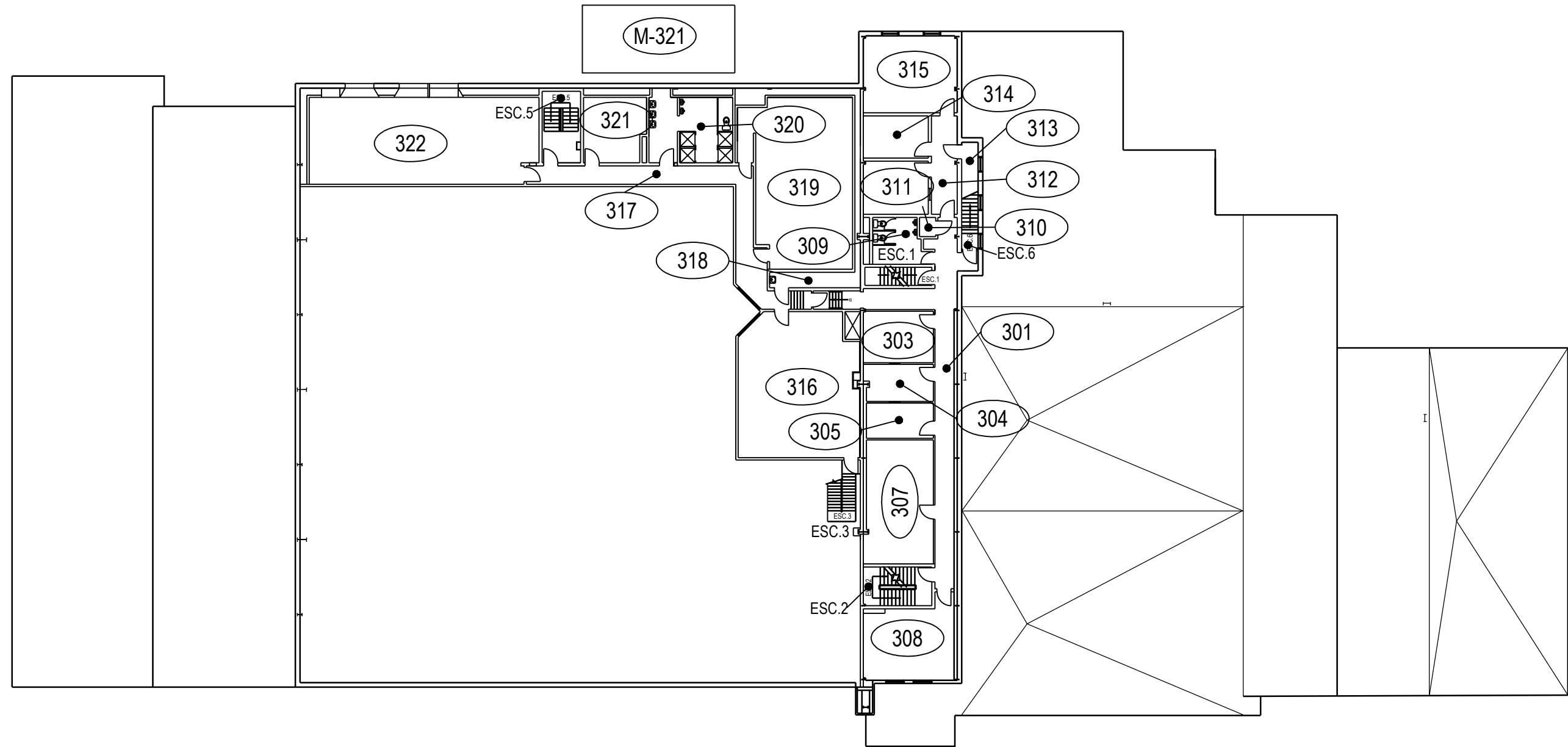
	PROJET: 610 VALCARTIER PROJECT: CENTRE CASTOR	APPROUVÉ PAR:	
	SUJET: DEUXIÈME PLANCHER SUBJECT: SECOND FLOOR	APPROVED:	
	DATE: 2009/06/11	ÉCHELLE: 1:250 SCALE:	
		NO. OTP: WBS NO.:	
		NO. DP: PF NO.:	2 de 2
		NO. DESSIN: DWG NO.:	L-V5-8906-P2



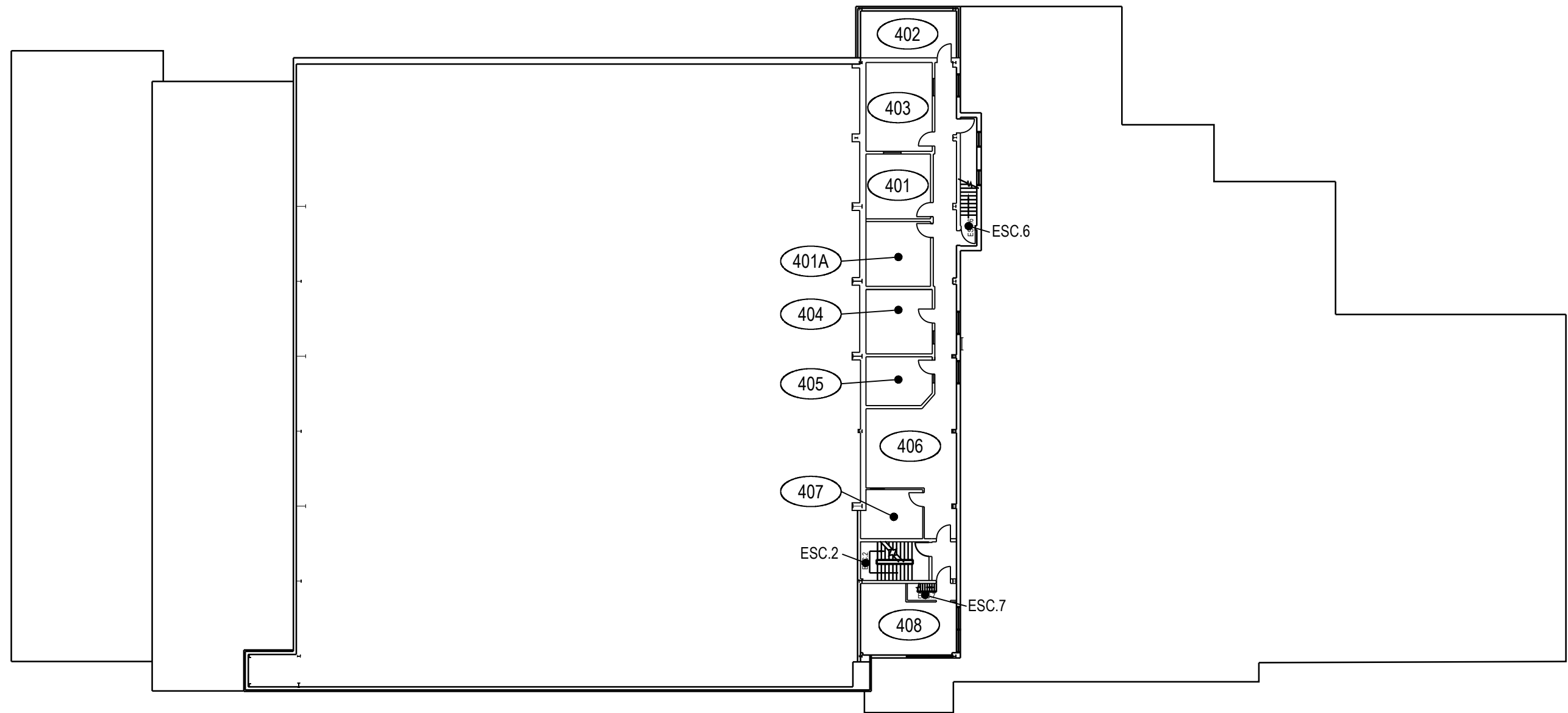
	PROJET: 620 VALCARTIER PROJECT: HÉLIPORT	APPROUVÉ			
	SUJET: PREMIER PLANCHER SUBJECT: FIRST FLOOR	PAR:			
		APPROVED:			
	DATE: 2013/06/18	ÉCHELLE: 1:300			
		NO. OTP:			
	WBS NO.:				
	NO. DP:				
	PF NO.:	1 / de 5			
	NO. DESSIN:				
	DWG NO.:	L-V5-3001-P1			



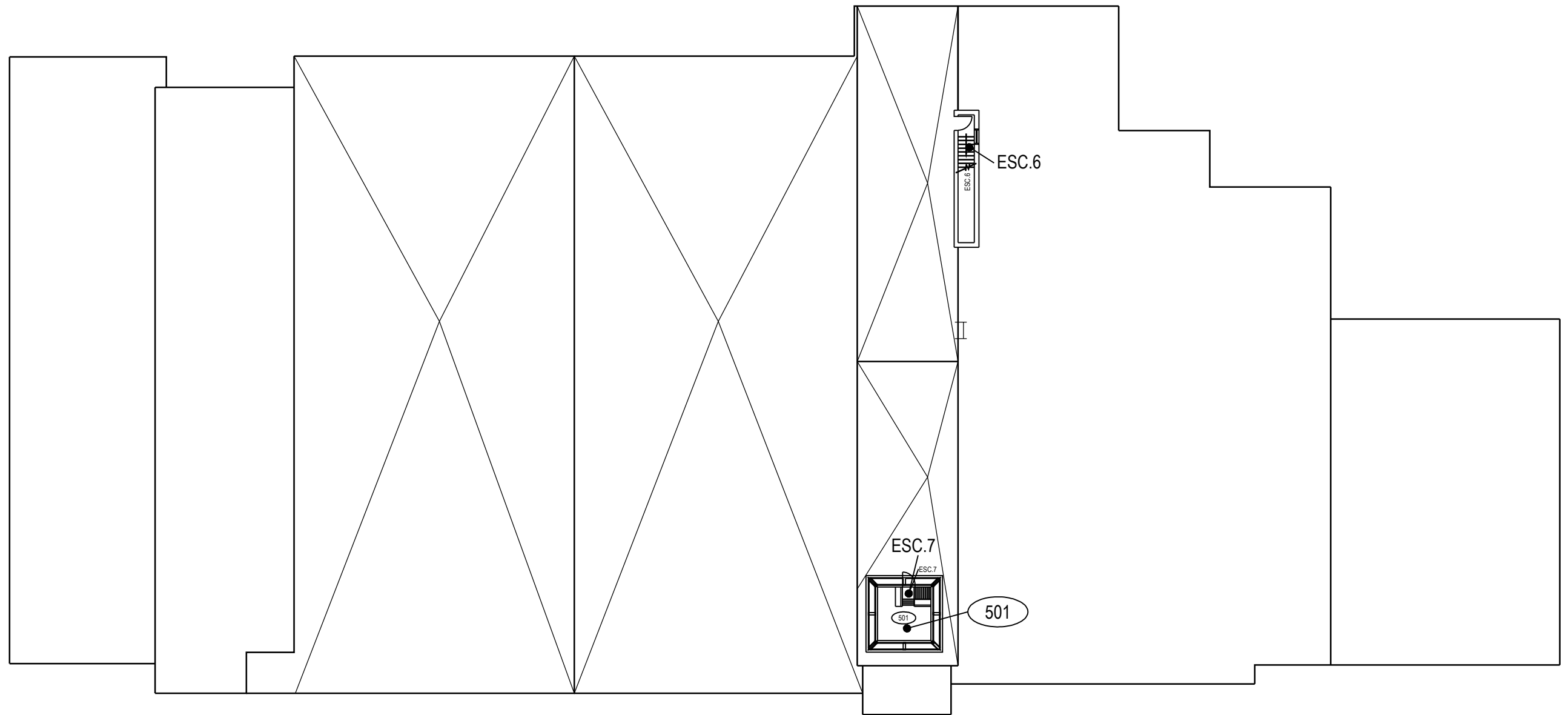
	PROJET: 620 VALCARTIER PROJECT: HÉLIPORT	APPROUVÉ PAR: APPROVED:	
	SUJET: DEUXIÈME PLANCHER SUBJECT: SECOND FLOOR	ÉCHELLE: 1:300 SCALE:	
	DATE: 2013/06/18	NO. OTP: WBS NO.:	
		NO. DP: PF NO.:	2 de 5
		NO. DESSIN: DWG NO.:	L-V5-3001-P2



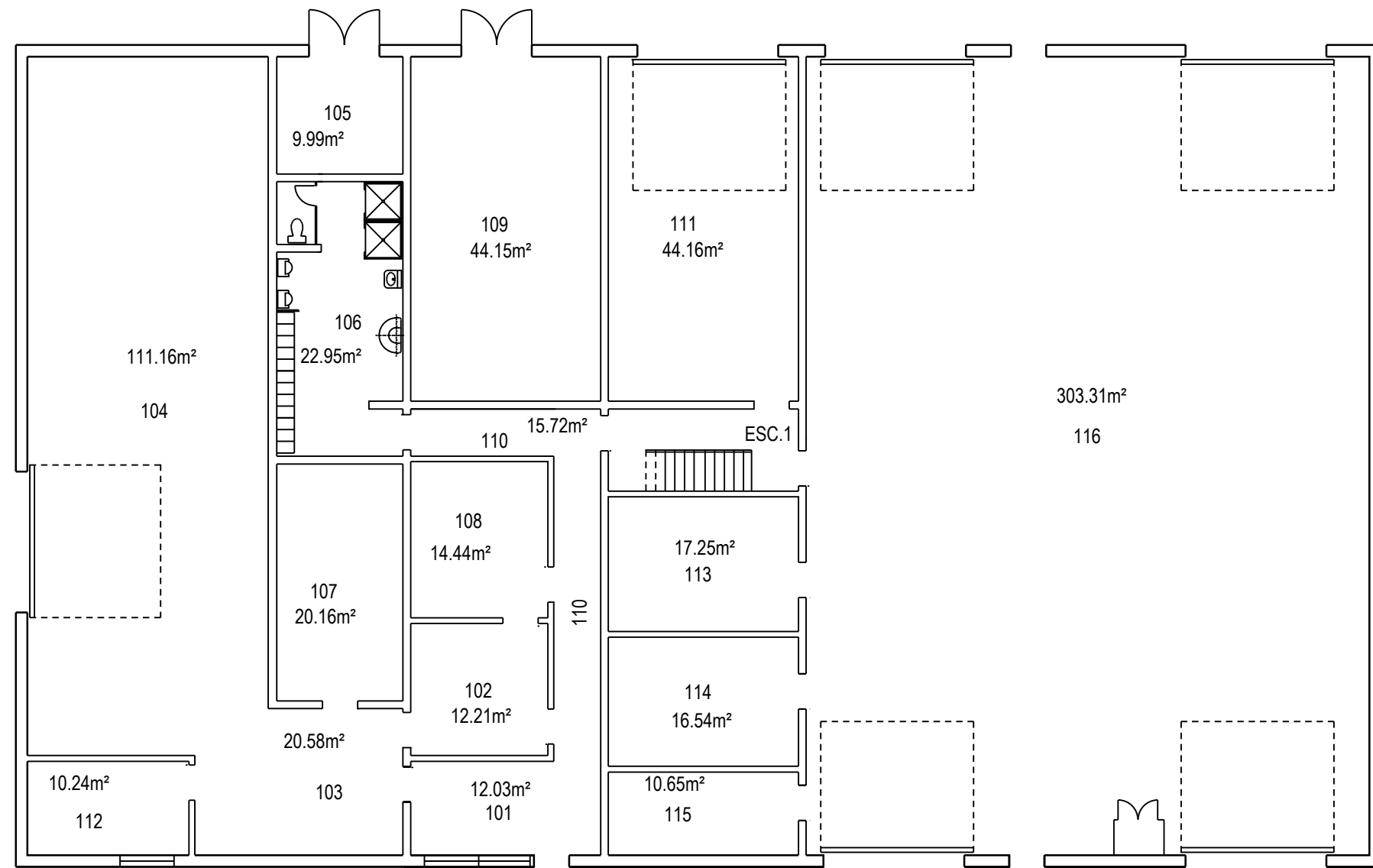
	PROJET: 620 VALCARTIER PROJECT: HÉLIPORT	APPROUVÉ PAR:	
		APPROVED:	
	SUJET: SUBJECT: TROISIÈME PLANCHER THIRD FLOOR	ÉCHELLE: SCALE: 1:300	
	DATE: 2013/06/18	NO. OTP: WBS NO.:	
		NO. DP: PF NO.:	3 de 5
		NO. DESSIN: DWG NO.:	L-V5-3001-P3



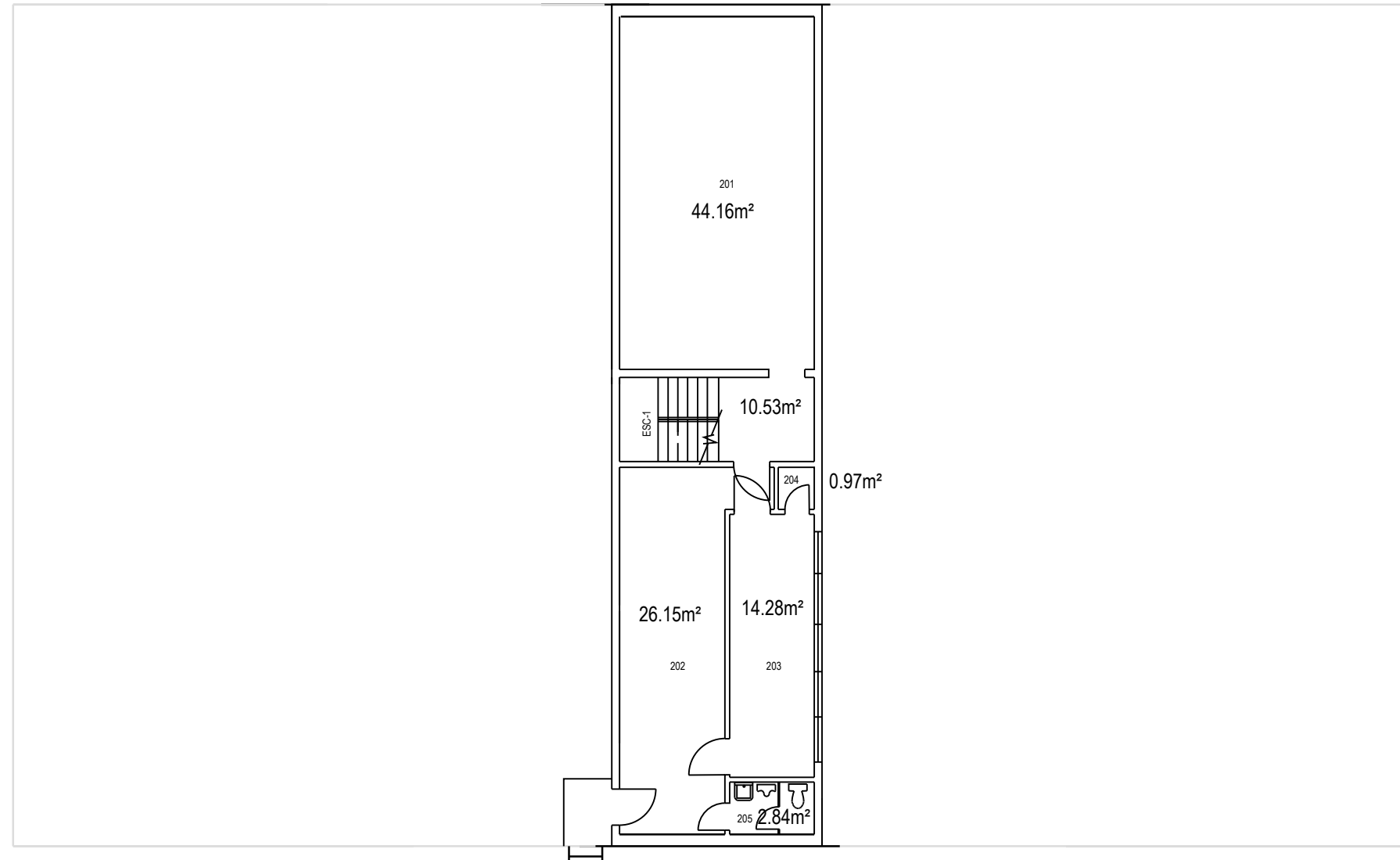
	PROJET: 620 VALCARTIER	APPROUVÉ	
	PROJECT: HÉLIPORT	PAR:	
	SUJET:	APPROVED:	
	SUBJECT: QUATRIÈME PLANCHER	ÉCHELLE:	1:300
	FOURTH FLOOR	SCALE:	
	DATE: 2013/06/18	NO. OTP:	
		WBS NO.:	
		NO. DP:	
		PF NO.:	4
		NO. DESSIN:	L-V5-3001-P4
		DWG NO.:	de 5



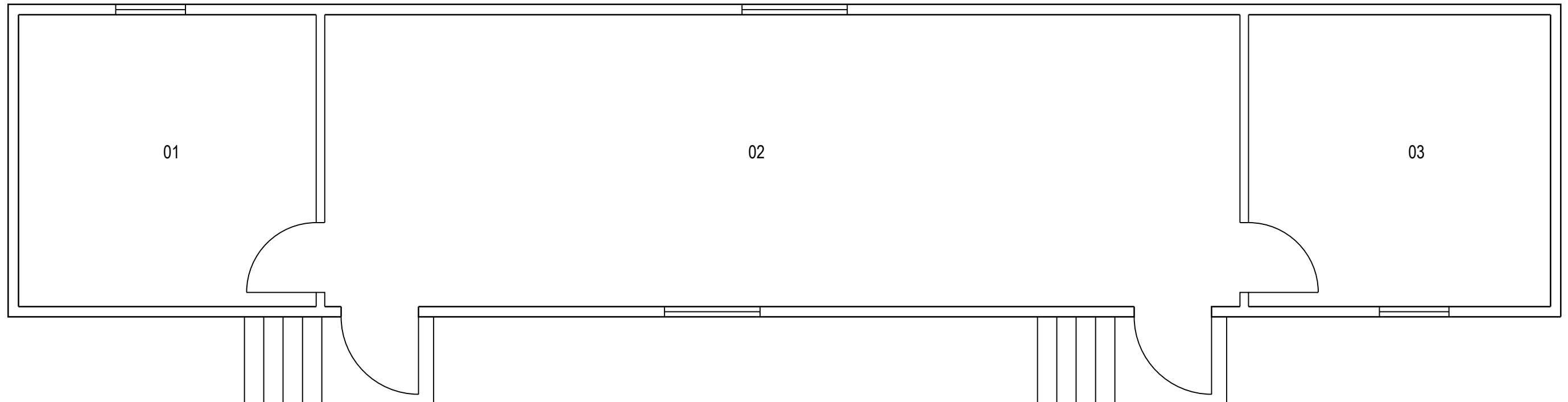
	PROJET: 620 VALCARTIER	APPROUVÉ	
	PROJECT: HÉLIPORT	PAR:	
	SUJET: CINQUIÈME PLANCHER	APPROVED:	
	SUBJECT: FIFTH FLOOR	ÉCHELLE: 1:300	
	DATE: 2013/06/18	NO. OTP:	
		WBS NO.:	
		NO. DP:	
		PF NO.:	5
		NO. DESSIN: L-V5-3001-P5	de 5
		DWG NO.:	



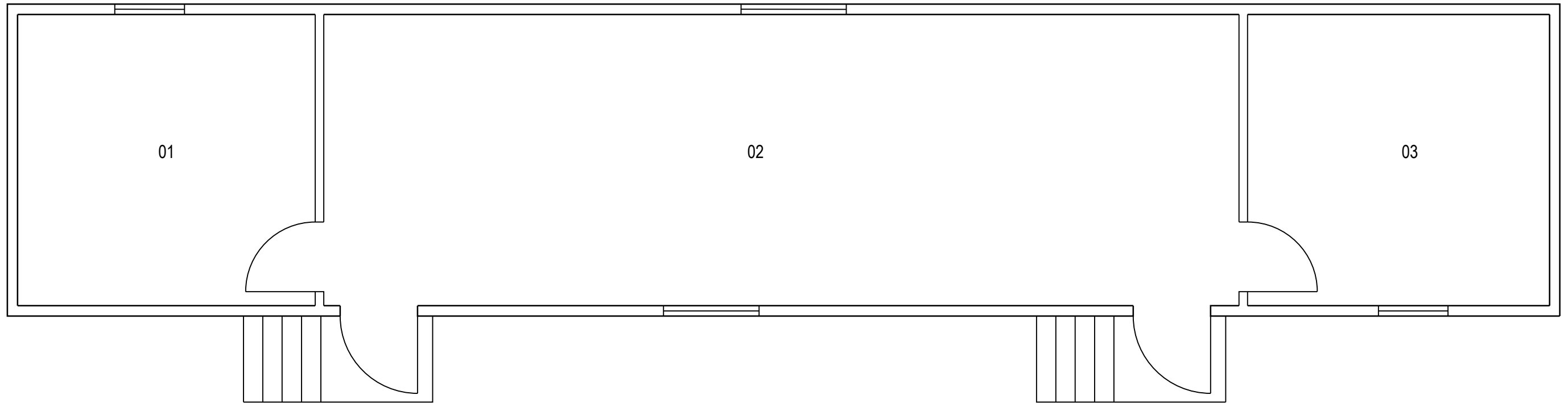
	PROJET: 621 VALCARTIER PROJECT: GARAGE	APPROUVÉ PAR:	
	SUJET: PREMIER PLANCHER SUBJECT: FIRST FLOOR	APPROVED:	
	DATE: 2007/08/06	ÉCHELLE: SCALE: 1:150	
		NO. OTP: WBS NO.:	
		NO. DP: PF NO.:	1 de 2
		NO. DESSIN: DWG NO.:	L-V5-2520-P1



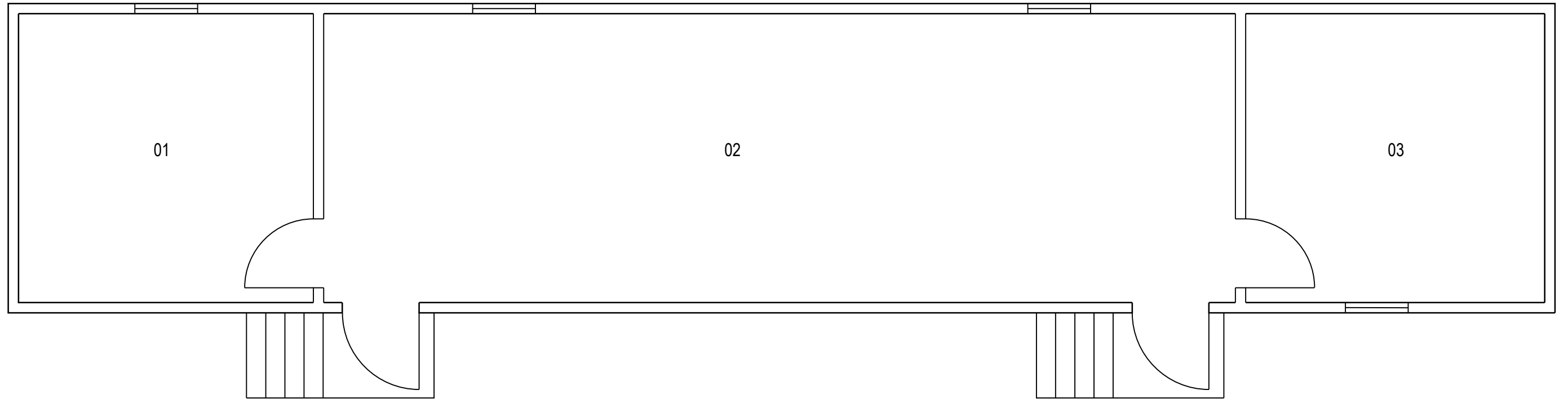
	PROJET: 621 VALCARTIER PROJECT: GARAGE	APPROUVÉ PAR: APPROVED:	
	SUJET: DEUXIÈME PLANCHER SUBJECT: SECOND FLOOR	ÉCHELLE: SCALE: 1:150	
	DATE: 2007/08/06	NO. OTP: WBS NO.:	
		NO. DP: PF NO.:	2 de 2
		NO. DESSIN: DWG NO.:	L-V5-2520-P2



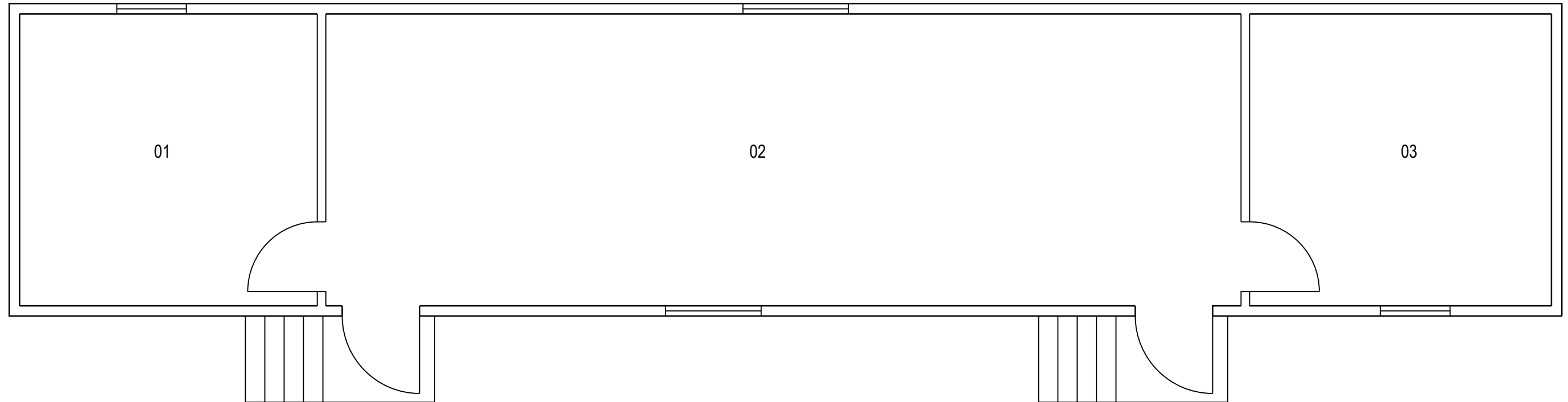
	PROJET: T621C VALCARTIER PROJECT: ROULOTTE TRAILER	APPROUVÉ PAR: APPROVED:	
	SUJET: PREMIER PLANCHER SUBJECT: FIRST FLOOR	ÉCHELLE: 1:50 SCALE:	
	DATE: 2016/11/01	NO. OTP: WBS NO.:	
		NO. DP: PF NO.:	1 de 1
		NO. DESSIN: DWG NO.:	V5-T621C-P1



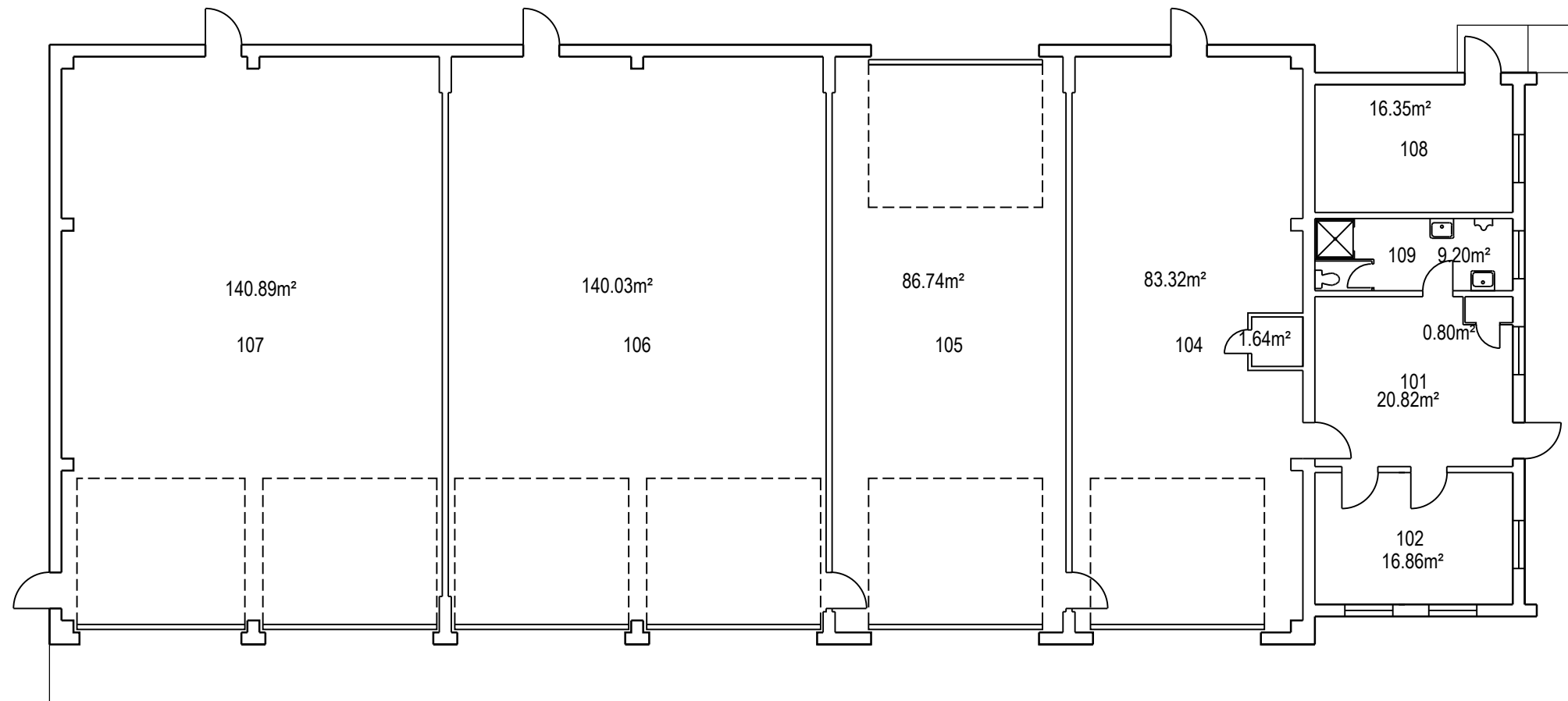
	PROJET: T621D VALCARTIER	APPROUVÉ	
	PROJECT: ROULOTTE TRAILER	PAR:	
		APPROVED:	
	SUJET: PREMIER PLANCHER	ÉCHELLE: 1:50	
	FIRST FLOOR	SCALE:	
	NO. OTP:		
	WBS NO.:		
	NO. DP:		
	PF NO.:		1 / de 1
DATE: 2016/11/01		NO. DESSIN: V5-T621D-P1	
		DWG NO.:	



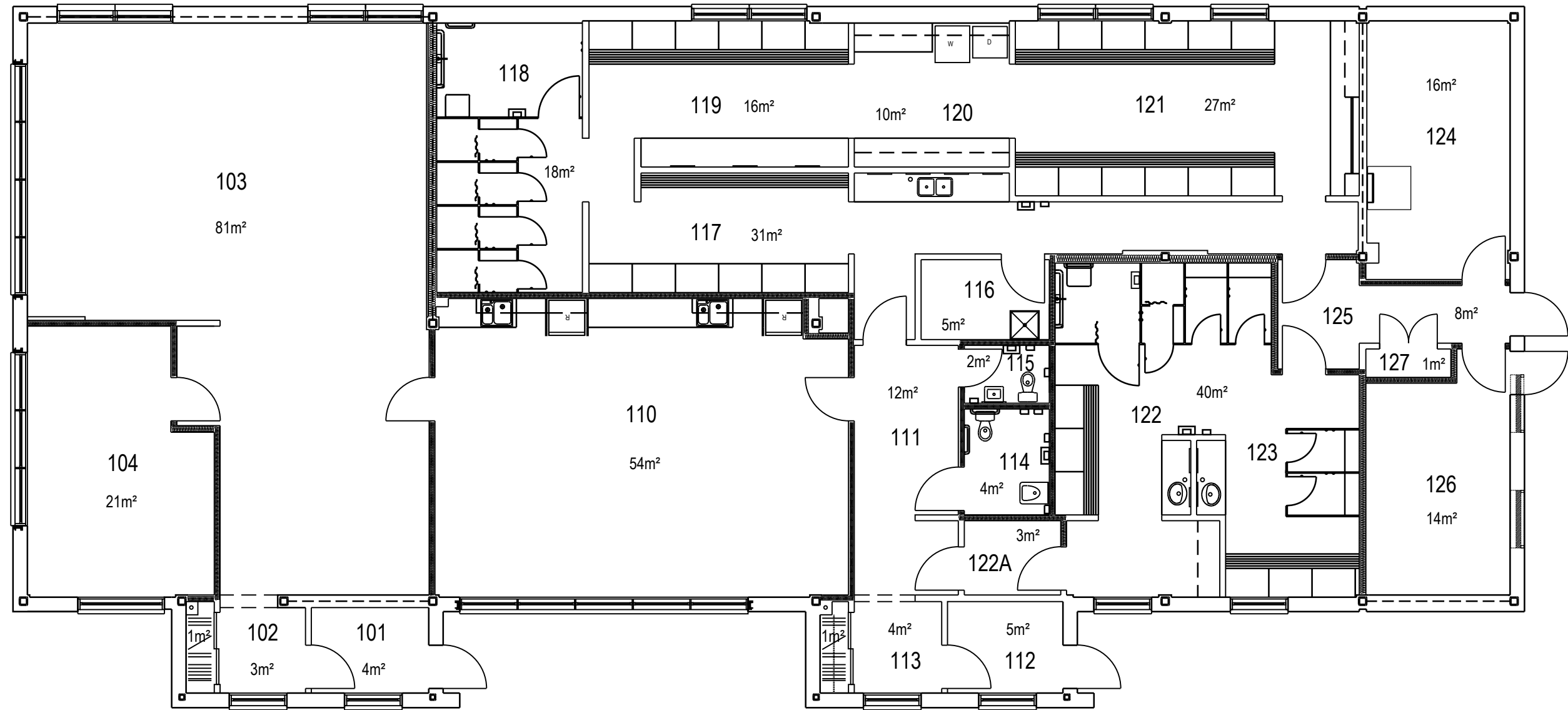
	PROJET: T621E VALCARTIER	APPROUVÉ	
	PROJECT: ROULOTTE TRAILER	PAR:	
	SUJET: PREMIER PLANCHER	APPROVED:	
	SUBJECT: FIRST FLOOR	ÉCHELLE: 1:50	
	DATE: 2016/11/01	SCALE:	
	NO. OTP:		
	WBS NO.:		
	NO. DP:		
	PF NO.:		1 de 1
	NO. DESSIN: V5-T621E-P1		
	DWG NO.:		



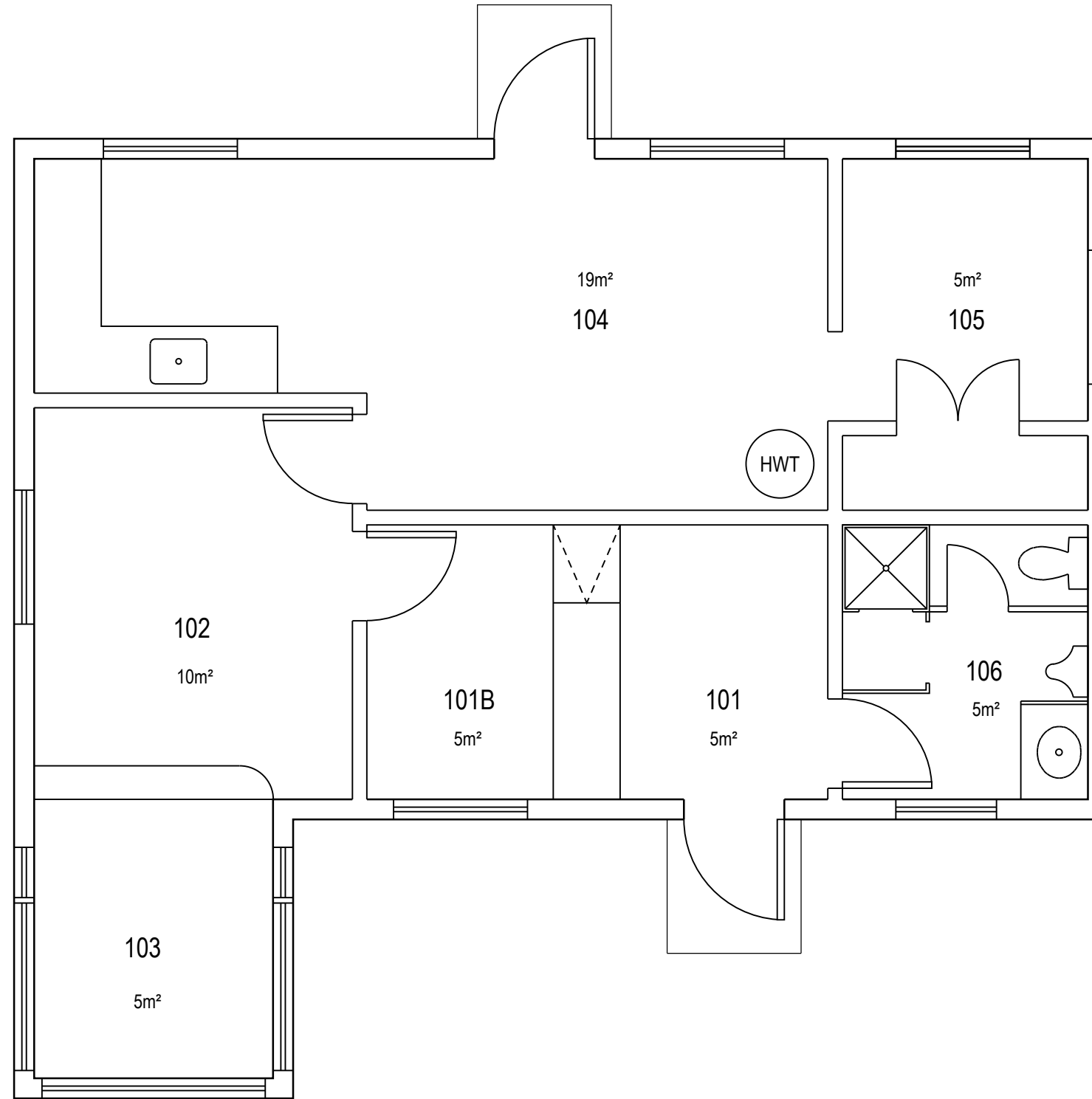
	PROJET: T621F VALCARTIER PROJECT: ROULOTTE TRAILER	APPROUVÉ PAR: APPROVED:	
	SUJET: PREMIER PLANCHER SUBJECT: FIRST FLOOR	ÉCHELLE: SCALE: 1:50	
	DATE: 2016/11/01	NO. OTP: WBS NO.:	
		NO. DP: PF NO.:	1 de 1
		NO. DESSIN: DWG NO.:	V5-T621F-P1



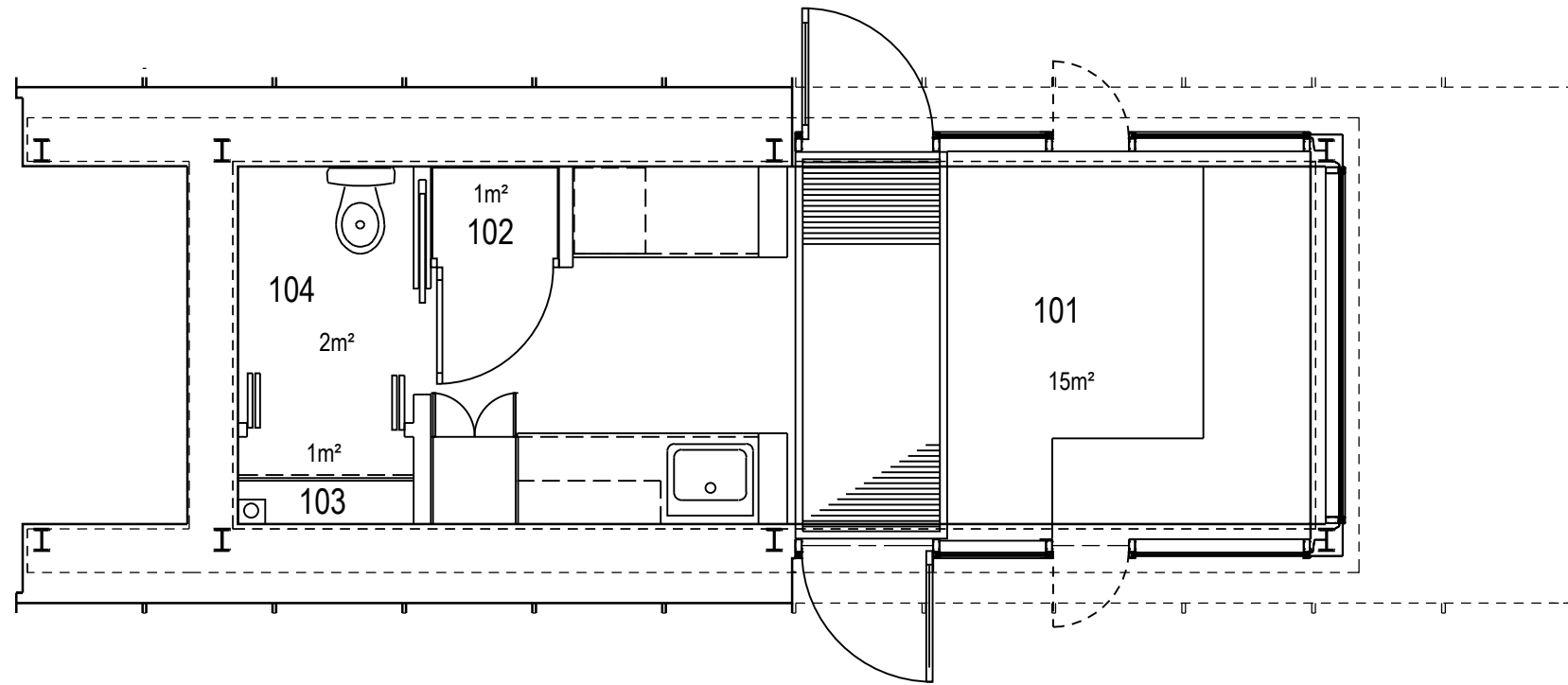
	PROJET: 622 VALCARTIER PROJECT: GARAGE	APPROUVÉ PAR: APPROVED:	
	SUJET: PREMIERPLANCHER SUBJECT: FIRST FLOOR	ÉCHELLE: SCALE: 1:150	
	DATE: 2013/06/03	NO. OTP: WBS NO.:	
		NO. DP: PF NO.:	1 de 1
		NO. DESSIN: DWG NO.:	L-V5-2519-P1



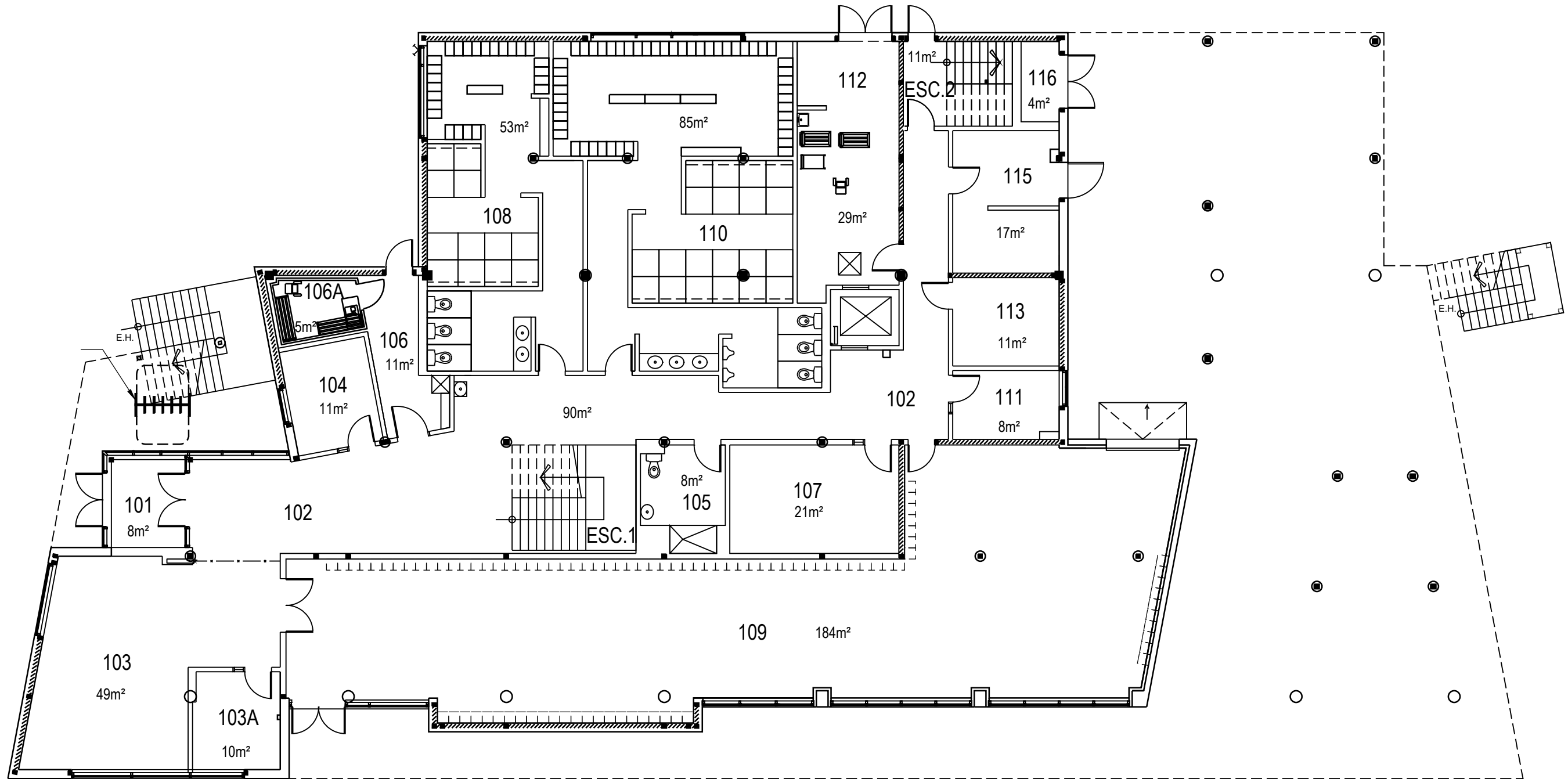
	PROJET: VC628 - VALCARTIER	APPROUVÉ	X.X.
	PROJECT:	PAR:	X.X.
	SUJET: PREMIER PLANCHER	APPROVED:	X.X.
	SUBJECT: FIRST FLOOR	ÉCHELLE:	1 : 100
		SCALE:	
		NO. OTP:	
		WBS NO.:	
		NO. DP:	
		PF NO.:	1
		NO. DESSIN:	
		DWG NO.:	L -V5-0116 - P1
	DATE: 2008/03/31		



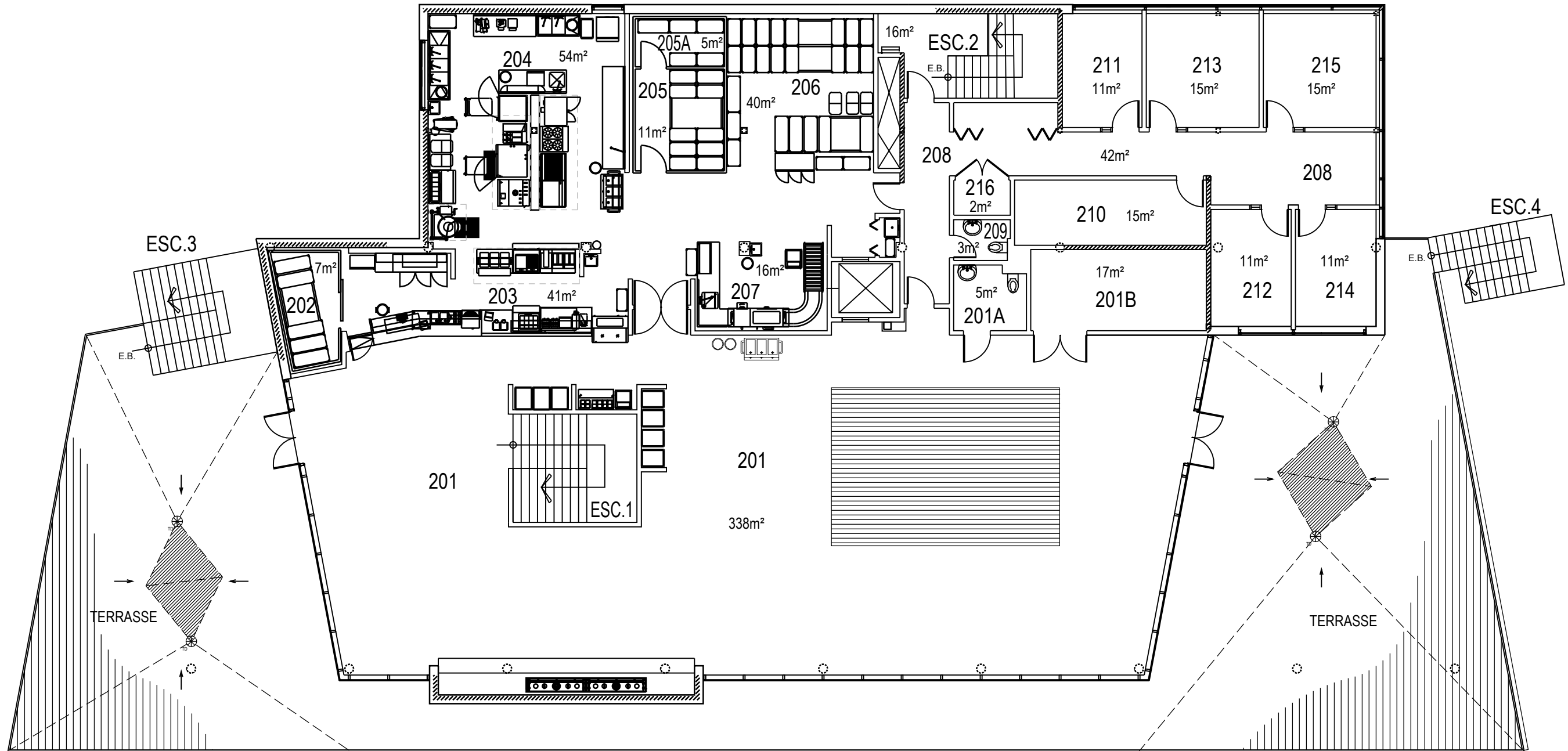
	PROJET: VC633 - VALCARTIER	APPROUVÉ	X.X.	
	PROJECT:	PAR:	X.X.	
	SUJET: PREMIERPLANCHER	APPROVED:	X.X.	
	SUBJECT: FIRST FLOOR	ÉCHELLE:	1 : 50	
	DATE: 1980/04/15	SCALE:		
		NO. OTP:		
		WBS NO.:		
		NO. DP:		
		PF NO.:		1 de 1
		NO. DESSIN:		
		DWG NO.:	L -V5-2608 - P1	



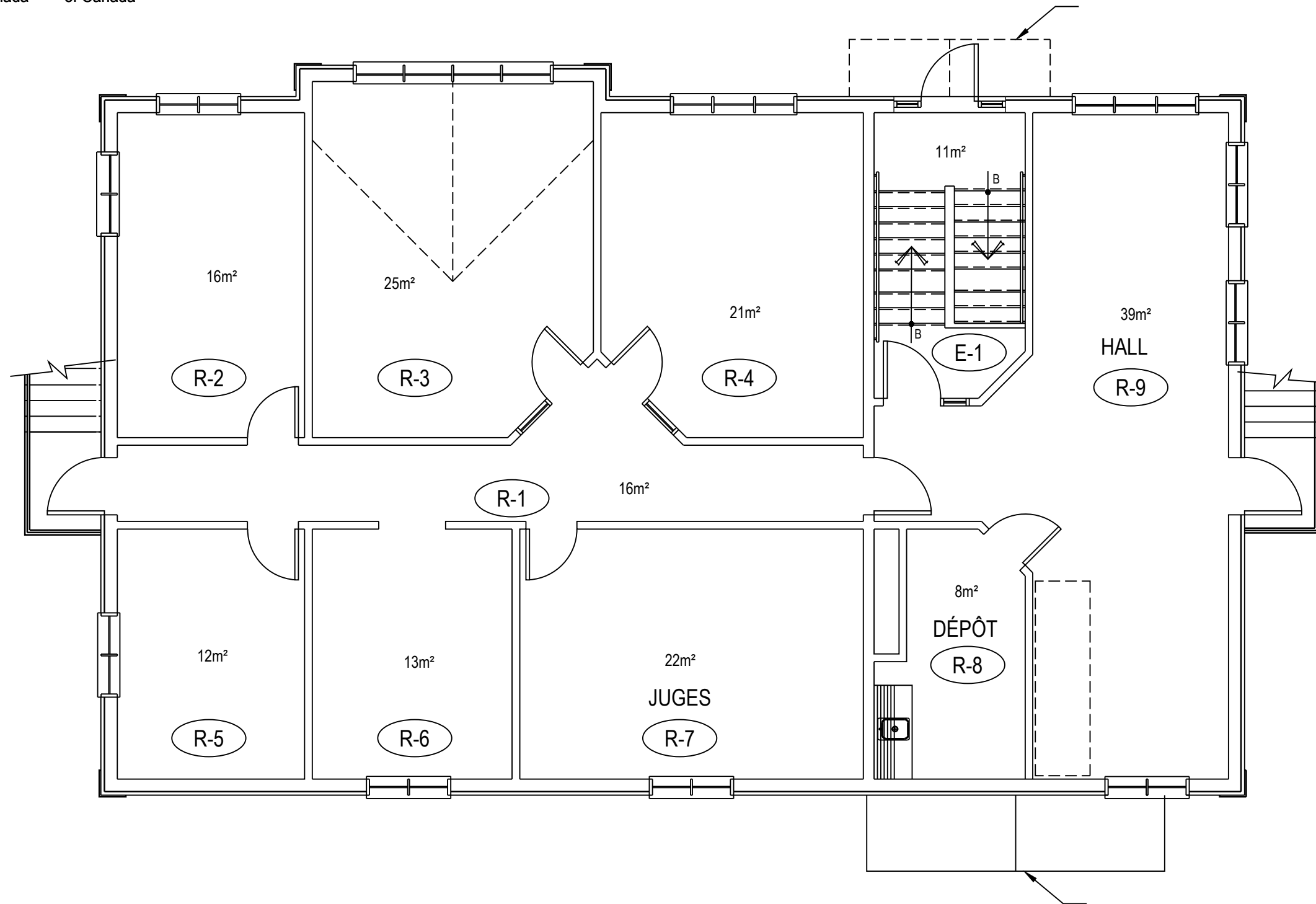
	PROJET: VC657 - VALCARTIER PROJECT:	APPROUVÉ PAR: X.X.	
	SUJET: PREMIERPLANCHER SUBJECT: FIRST FLOOR	APPROVED: X.X.	
	DATE: 2009/06/22	ÉCHELLE: 1 : 50 SCALE:	
		NO. OTP: WBS NO.:	
		NO. DP: PF NO.:	1 de 1
		NO. DESSIN: L -V5-2624 - P1 DWG NO.:	



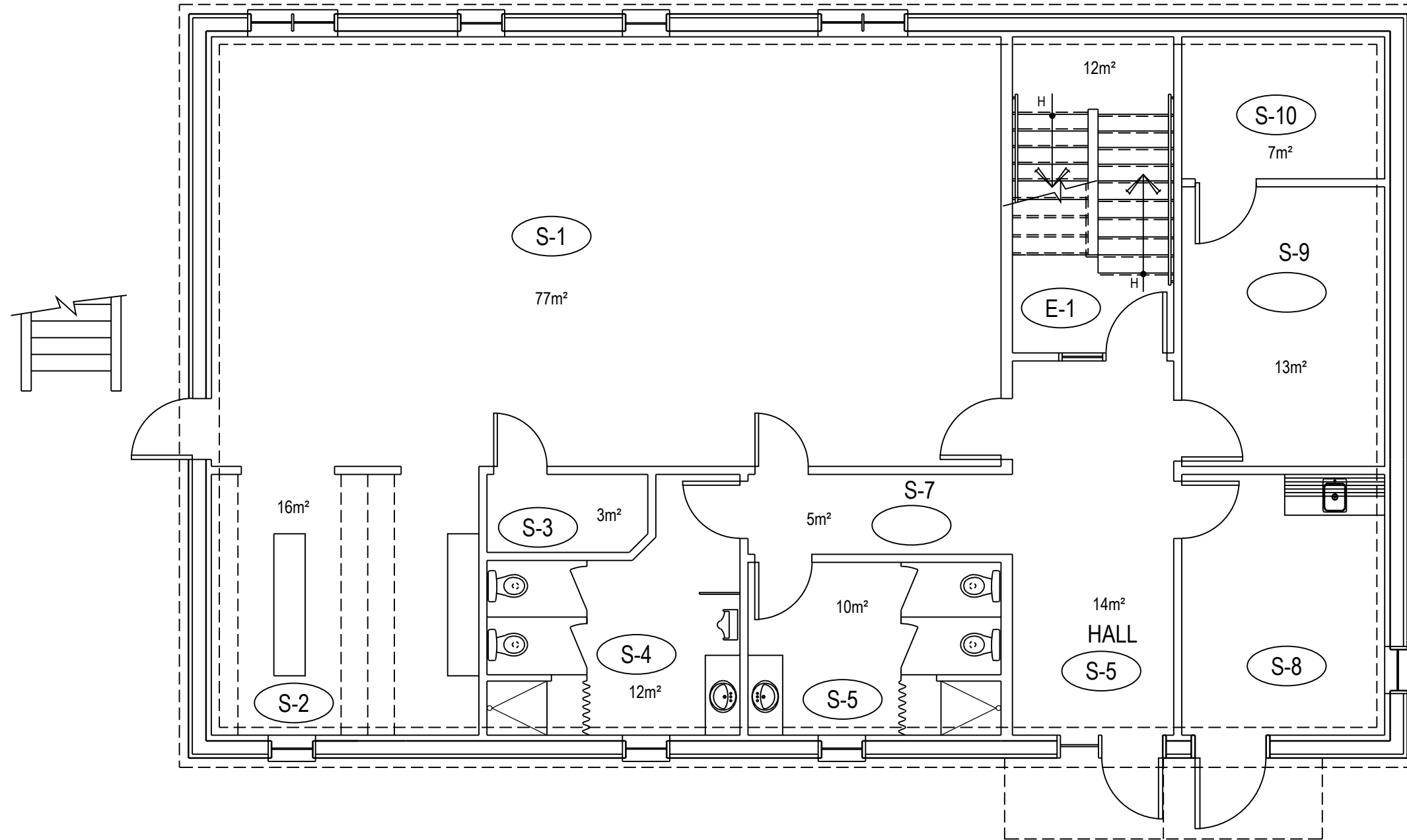
	PROJET: VC658 FNP - VALCARTIER	APPROUVÉ	X.X.
	PROJECT:	PAR:	X.X.
	SUJET: PREMIERPLANCHER	APPROVED:	X.X.
	SUBJECT: FIRST FLOOR	ÉCHELLE:	1 : 150
	DATE: 2016/09/28	SCALE:	
		NO. OTP:	
		WBS NO.:	
		NO. DP:	
		PF NO.:	
		NO. DESSIN:	
		DWG NO.:	L -V5-8907 - P1



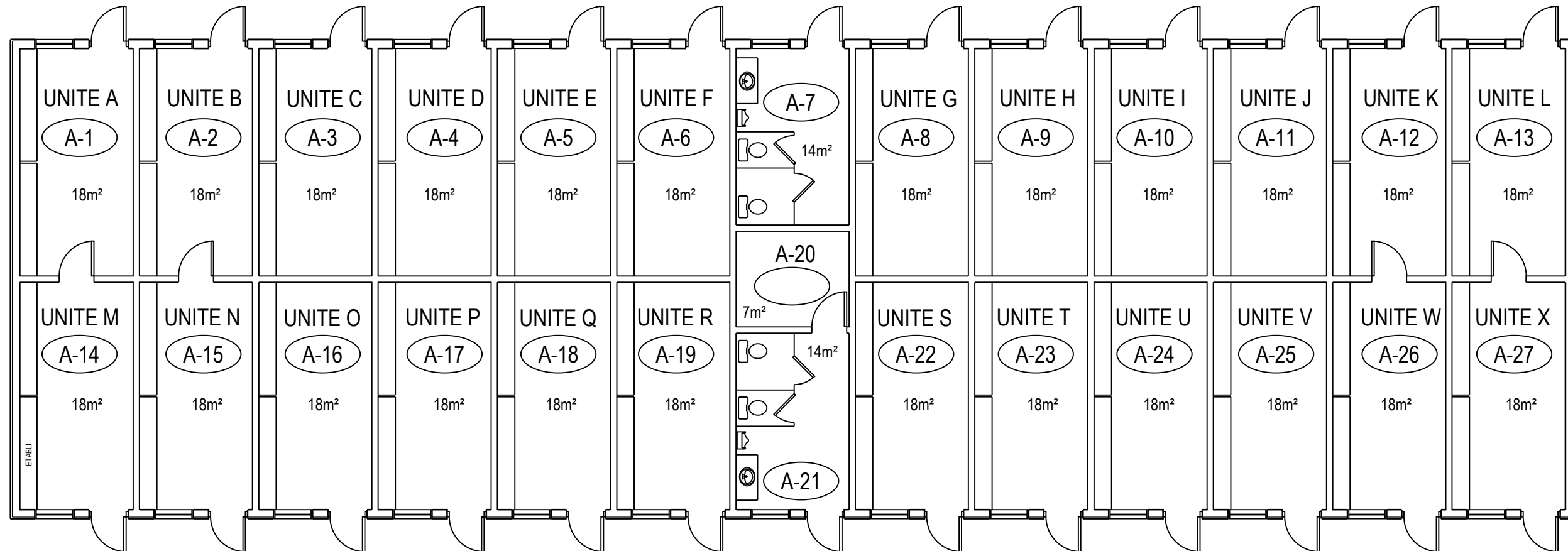
	PROJET: VC658 FNP - VALCARTIER	APPROUVÉ PAR: X.X.	
	PROJECT:	APPROVED: X.X.	
	SUJET: DEUXIÈME PLANCHER	ÉCHELLE: 1 : 150	
	SUBJECT: SECOND FLOOR	NO. OTP: WBS NO.:	
	DATE: 2016/09/28	NO. DP: PF NO.:	2 de 2
		NO. DESSIN: DWG NO.:	L -V5-8907 - P2



	PROJET: VC693 - VALCARTIER	APPROUVÉ	X.X.
	PROJECT:	PAR:	X.X.
	SUJET: PREMIER PLANCHER	APPROVED:	X.X.
	SUBJECT: FIRST FLOOR	ÉCHELLE:	1 : 75
		SCALE:	
		NO. OTP:	
		WBS NO.:	
		NO. DP:	
		PF NO.:	2
		NO. DESSIN:	
		DWG NO.:	L -V5-8918 - P1
	DATE: 1996/08/02		

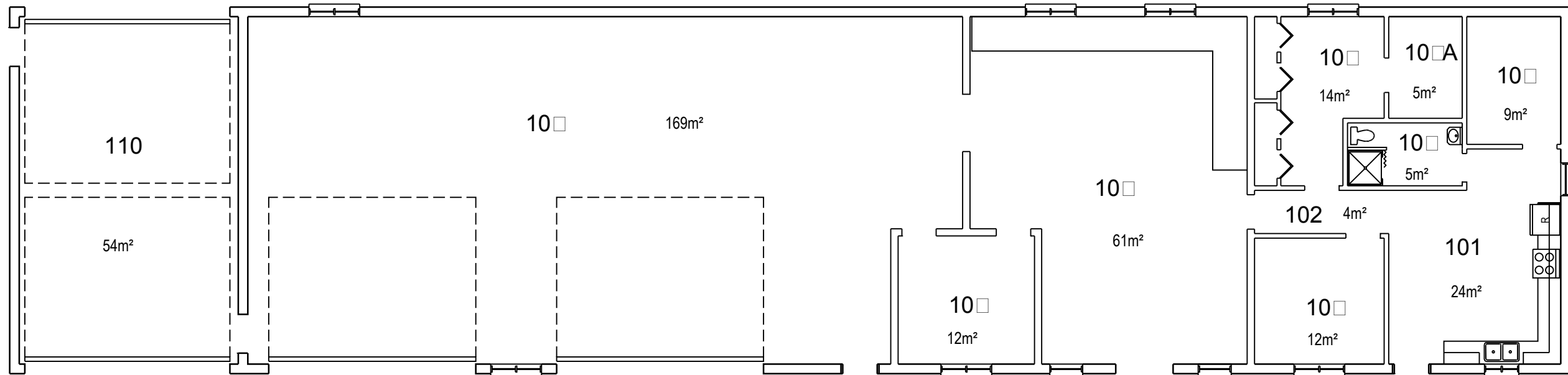


	PROJET: VC693 - VALCARTIER	APPROUVÉ	X.X.	
	PROJECT:	PAR:	X.X.	
	SUJET: SOUS-SOL	APPROVED:	X.X.	
	SUBJECT: BASEMENT	ÉCHELLE:	1 : 75	
		SCALE:		
		NO. OTP:		
		WBS NO.:		
		NO. DP:		
		PF NO.:		1
		NO. DESSIN:		de 2
	DATE: 1996/08/02	DWG NO.:	L -V5-8918 - SS1	

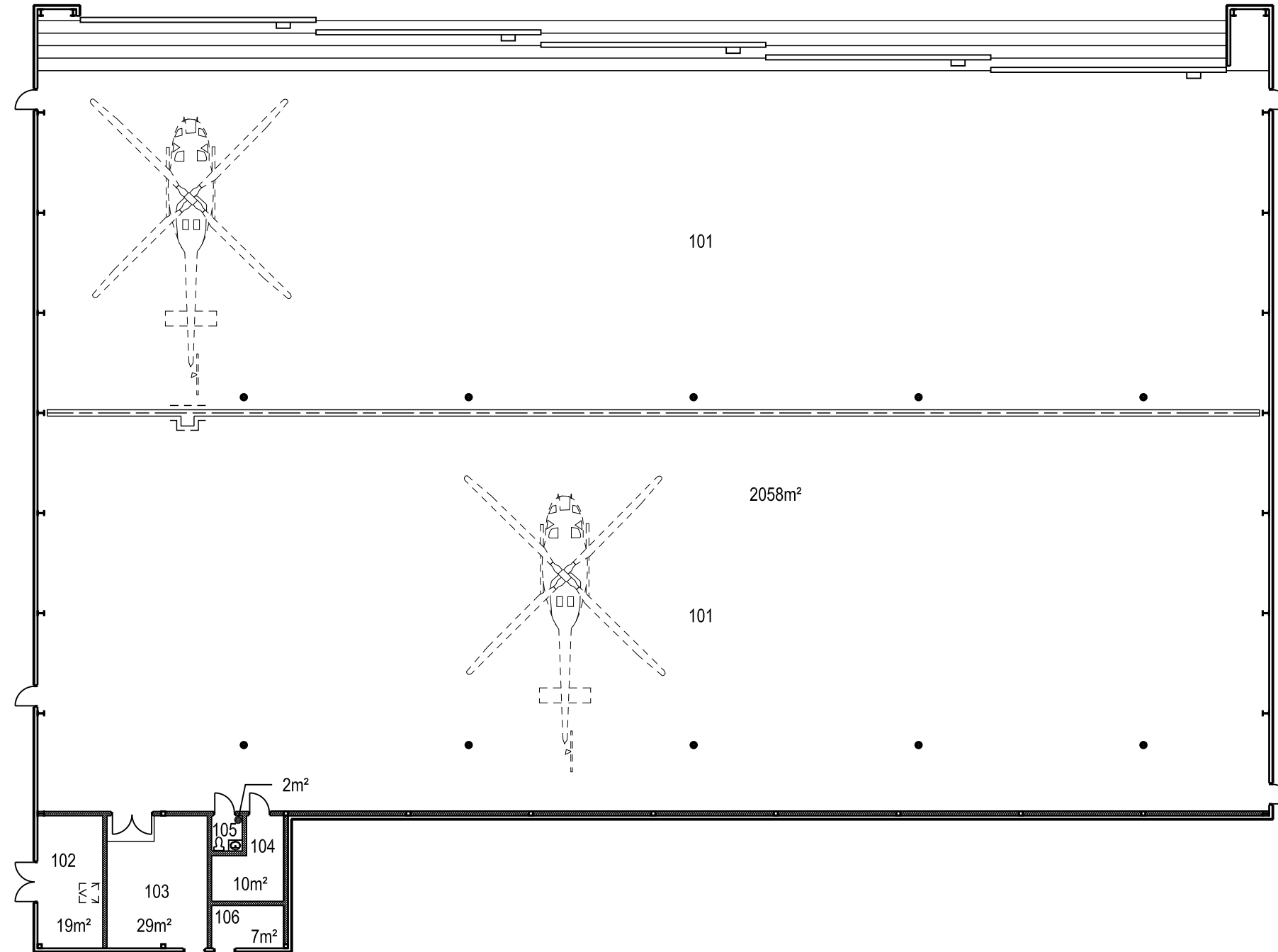


ETABLI

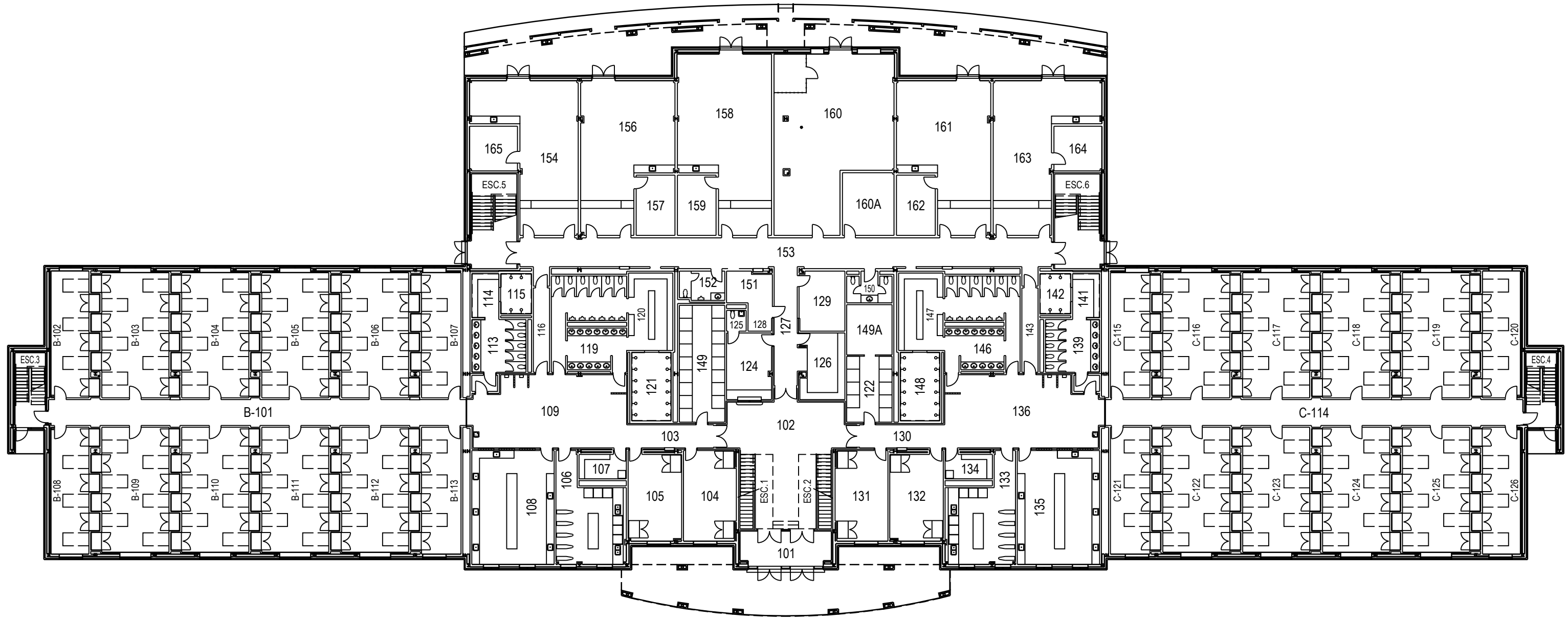
	PROJET: VC694 - VALCARTIER	APPROUVÉ	X.X.
	PROJECT:	PAR:	X.X.
	SUJET: PREMIERPLANCHER	APPROVED:	X.X.
	SUBJECT: FIRST FLOOR	ÉCHELLE:	1 : 125
		SCALE:	
		NO. OTP:	
		WBS NO.:	
		NO. DP:	
		PF NO.:	1 / de 1
DATE: 1996/08/02		NO. DESSIN:	L -V5-8919 - P1
		DWG NO.:	



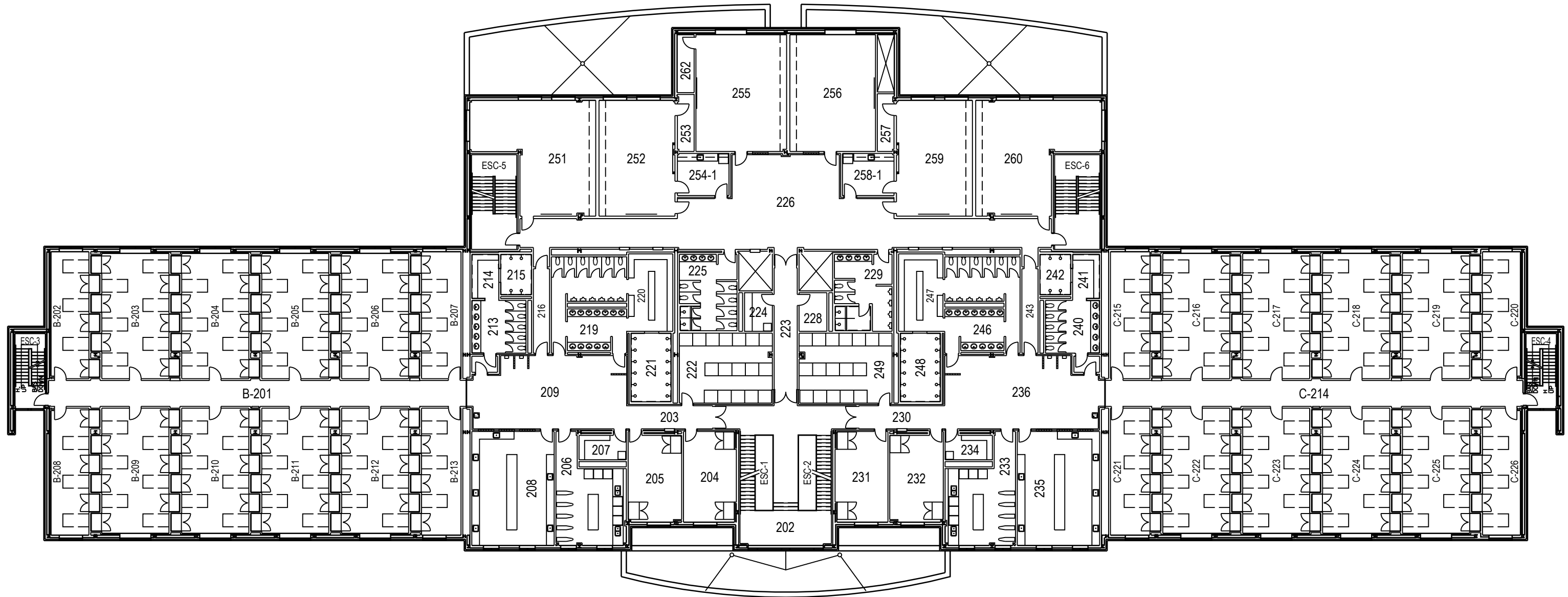
	PROJET: VC695 - VALCARTIER	APPROUVÉ	X.X.	
	PROJECT: CENTRE MYRIAM BÉDARD - GARAGE	PAR:	X.X.	
	SUJET: PREMIERPLANCHER	APPROVED:	X.X.	
	SUBJECT: FIRST FLOOR	ÉCHELLE:	1 : 125	
	DATE: 2010/04/22	SCALE:		
		NO. OTP:		
		WBS NO.:		
		NO. DP:		
		PF NO.:		1 de 1
		NO. DESSIN:		
		DWG NO.:	L -V5-2530 - P1	



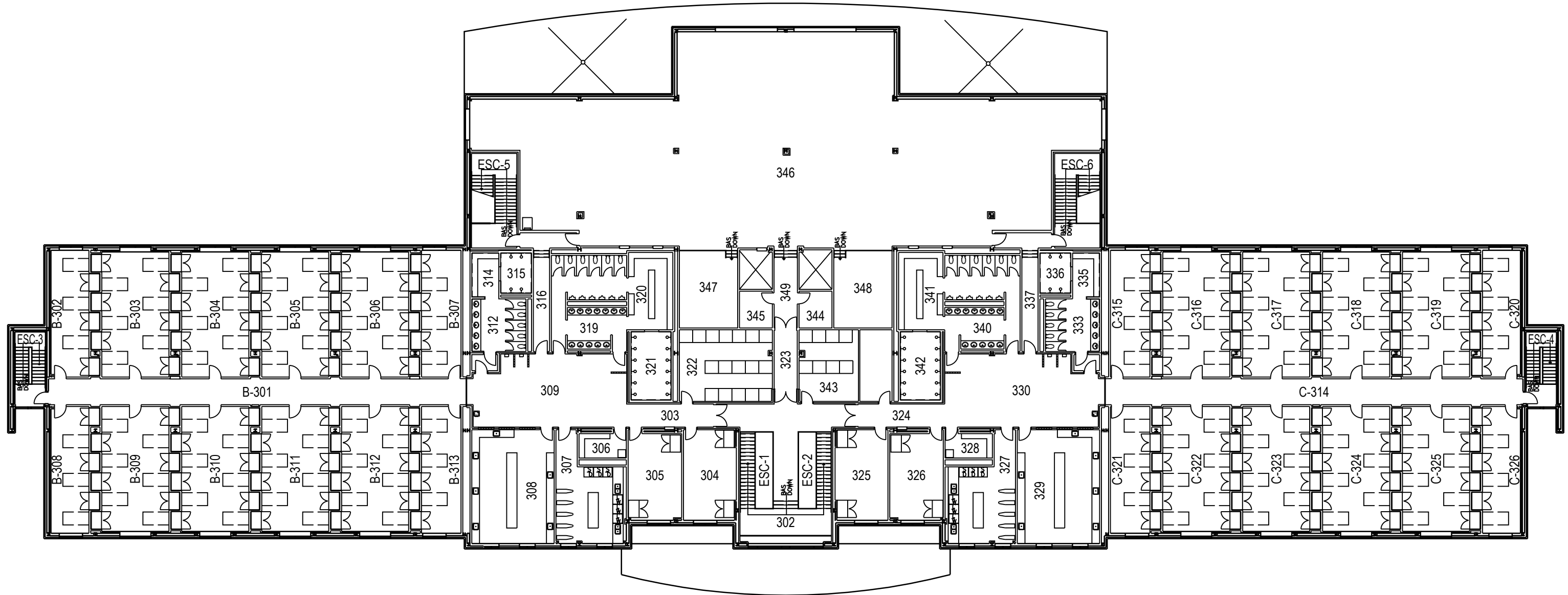
	PROJET: VC699 - VALCARTIER	APPROUVÉ	X.X.
	PROJECT: HANGAR	PAR:	X.X.
	SUJET: PREMIER PLANCHER	APPROVED:	X.X.
	SUBJECT: FIRST FLOOR	ÉCHELLE:	1 : 250
	DATE: 1998/08/22	SCALE:	
		NO. OTP:	
		WBS NO.:	
		NO. DP:	
		PF NO.:	
		NO. DESSIN:	L -V5-2538 - P1
		DWG NO.:	



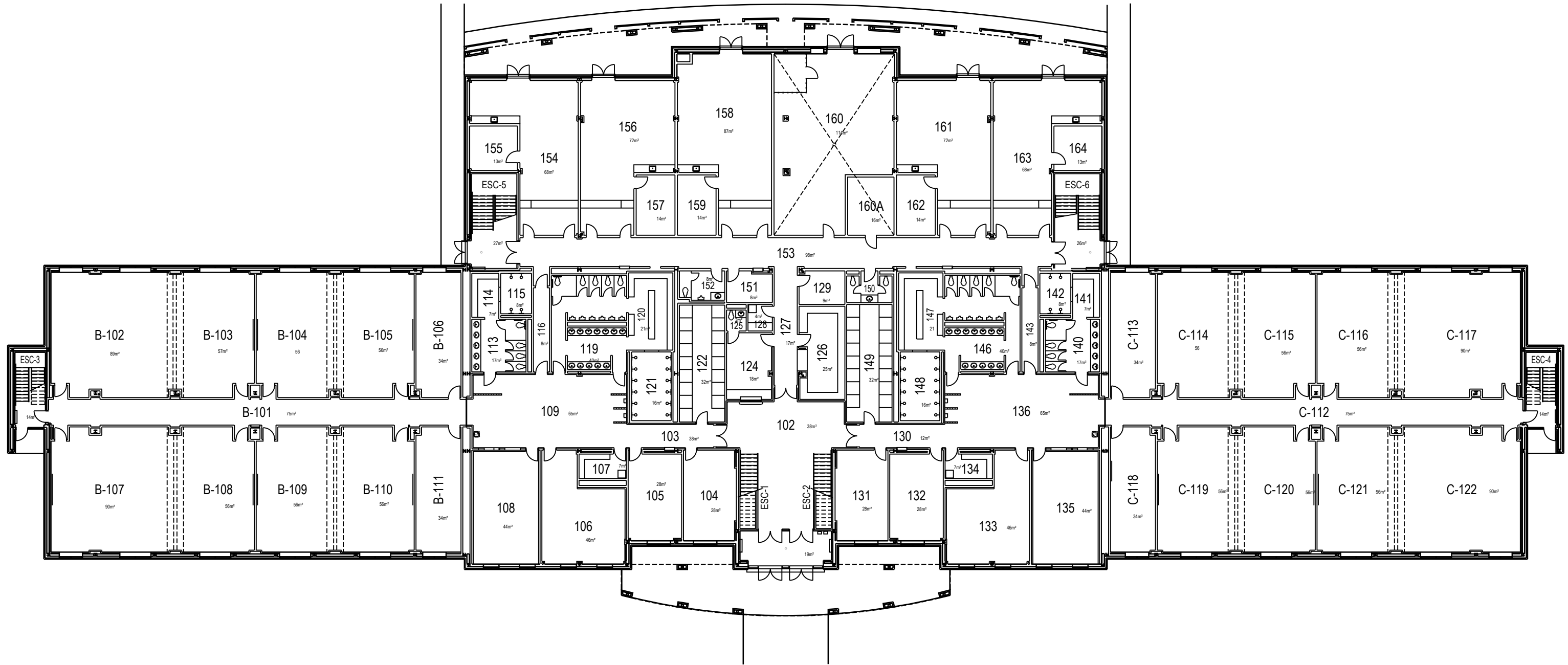
	PROJET: CSEM001 VALCARTIER	APPROUVÉ	
	PROJECT:	PAR:	
	SUJET: PREMIERPLANCHER	APPROVED:	
	SUBJECT: FIRST FLOOR	ÉCHELLE:	1:300
	DATE: 2007/02/28	SCALE:	
		NO. OTP:	
		WBS NO.:	
		NO. DP:	
		PF NO.:	
		NO. DESSIN:	L-V5-6816-P1
		DWG NO.:	



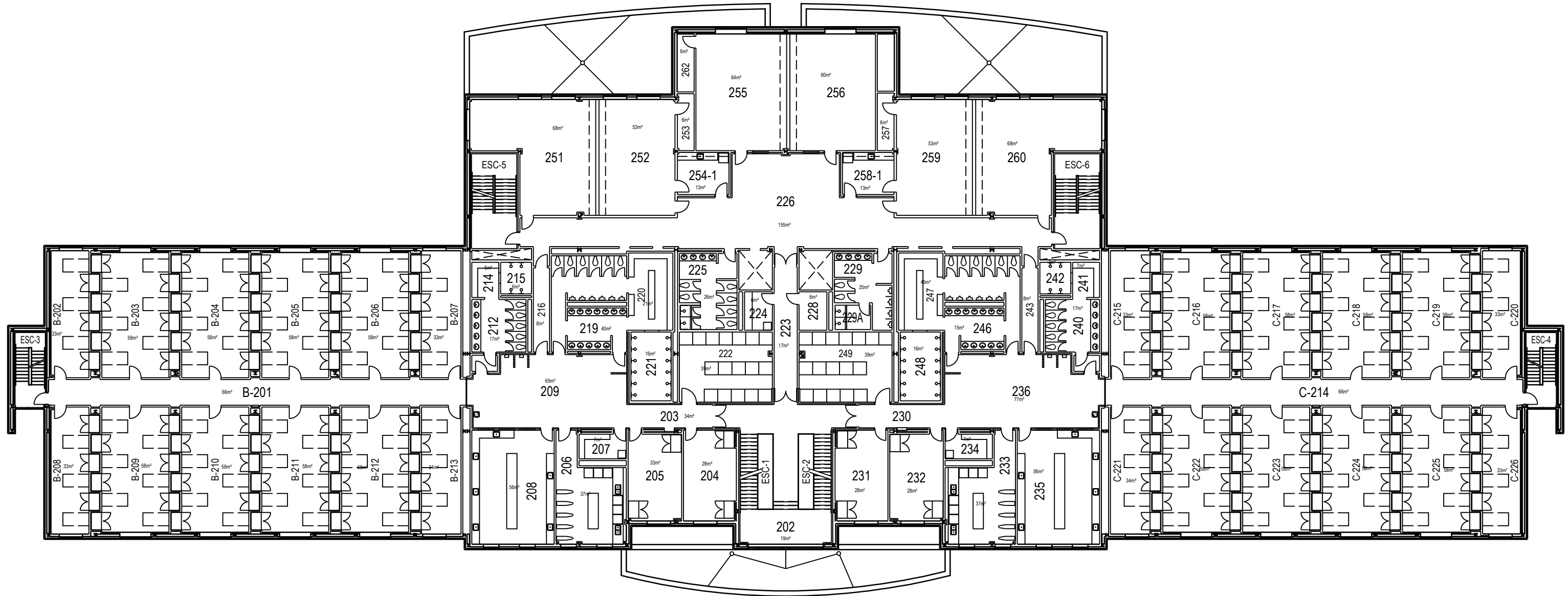
	PROJET: PROJECT:	CSEM001 VALCARTIER	
	SUJET: SUBJECT:	DEUXIÈME PLANCHER SECOND FLOOR	
DATE:	2007/02/28	APPROUVÉ PAR: APPROVED:	
		ÉCHELLE: SCALE:	1:300
		NO. OTP: WBS NO.:	
		NO. DP: PF NO.:	
		NO. DESSIN: DWG NO.:	L-V5-6816-P2



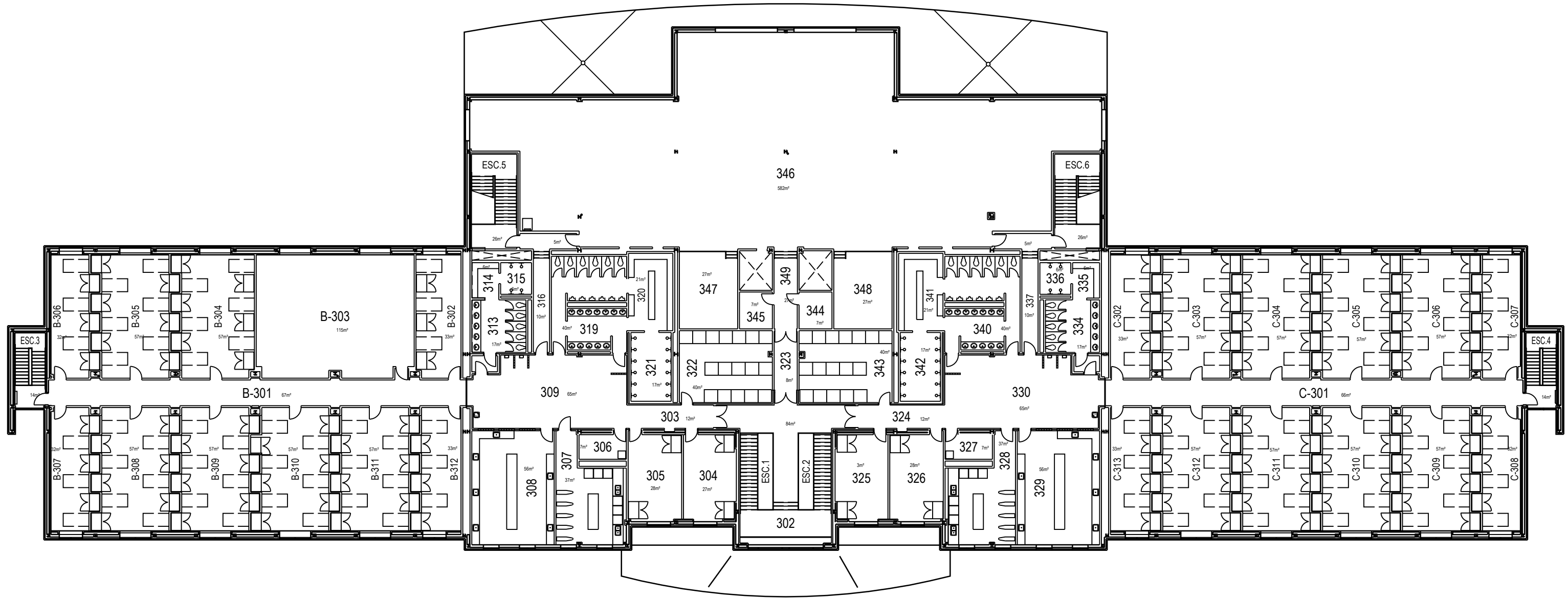
	PROJET: CSEM001 VALCARTIER PROJECT:	APPROUVÉ PAR:	
	SUJET: TROISIÈME PLANCHER SUBJECT: THIRD FLOOR	APPROVED:	
DATE: 2007/02/28		ÉCHELLE: 1:300 SCALE:	
		NO. OTP:	
		WBS NO.:	
		NO. DP:	
		PF NO.:	
		NO. DESSIN:	L-V5-6816-P3
		DWG NO.:	



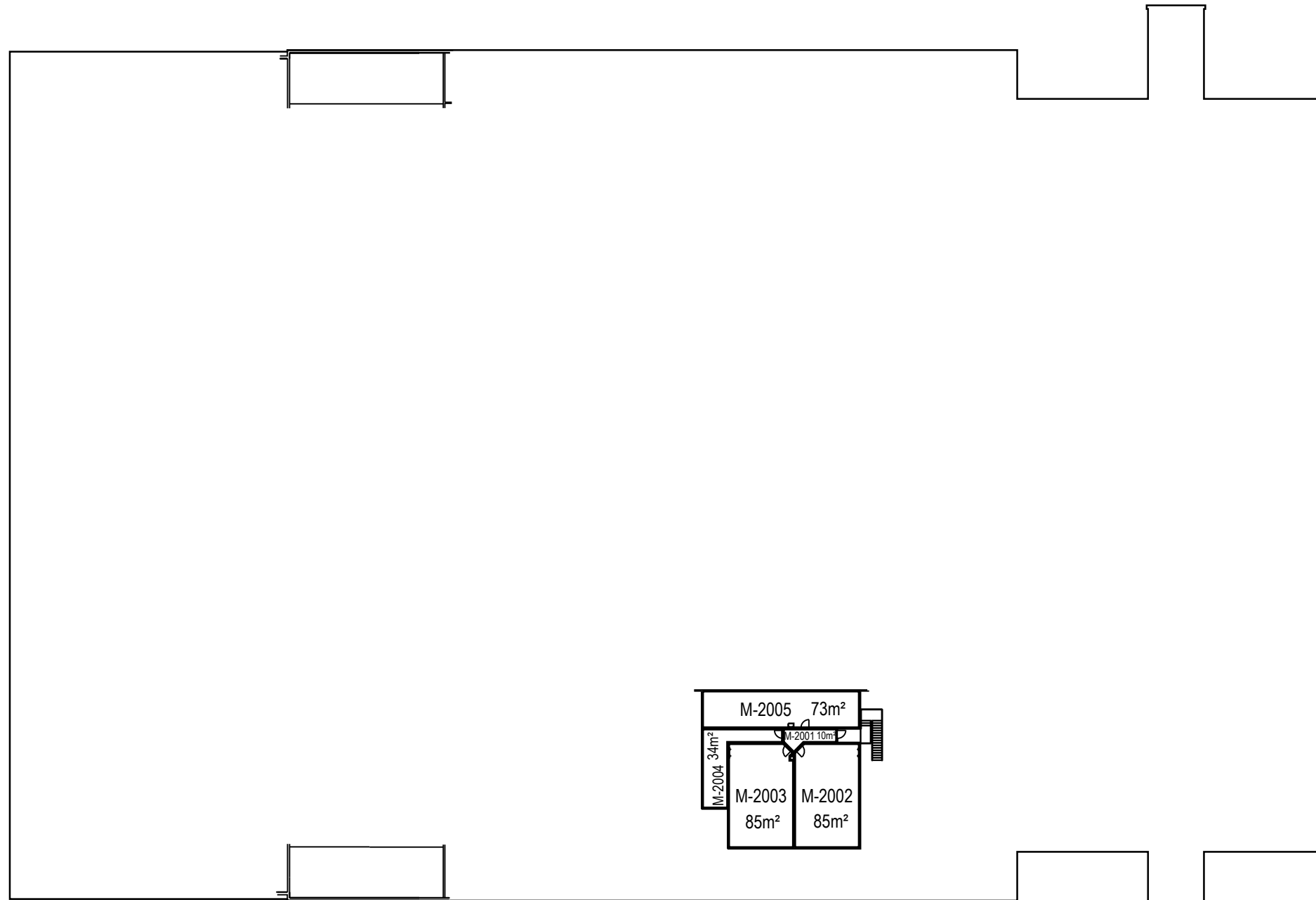
	PROJ: CSEM002 VALCARTIER PROJECT:	APPROUVÉ PAR:	
	SUJET: PREMIER PLANCHER SUBJECT: FIRST FLOOR	APPROVED:	
	DATE: 2007/08/14	ÉCHELLE: 1:300 SCALE:	
		NO. OTP: WBS NO.: NO. DP: PF NO.: NO. DESSIN: DWG NO.:	L-V5-6817-P1



PROJ: CSEM002 VALCARTIER PROJECT:	APPROUVÉ PAR:	
	APPROVED:	
SUJET: DEUXIÈME PLANCHER SUBJECT: SECOND FLOOR	ÉCHELLE: 1:300 SCALE:	
	NO. OTP: WBS NO.:	
DATE: 2007/08/14	NO. DP: PF NO.:	2
	NO. DESSIN: DWG NO.:	L-V5-6817-P2

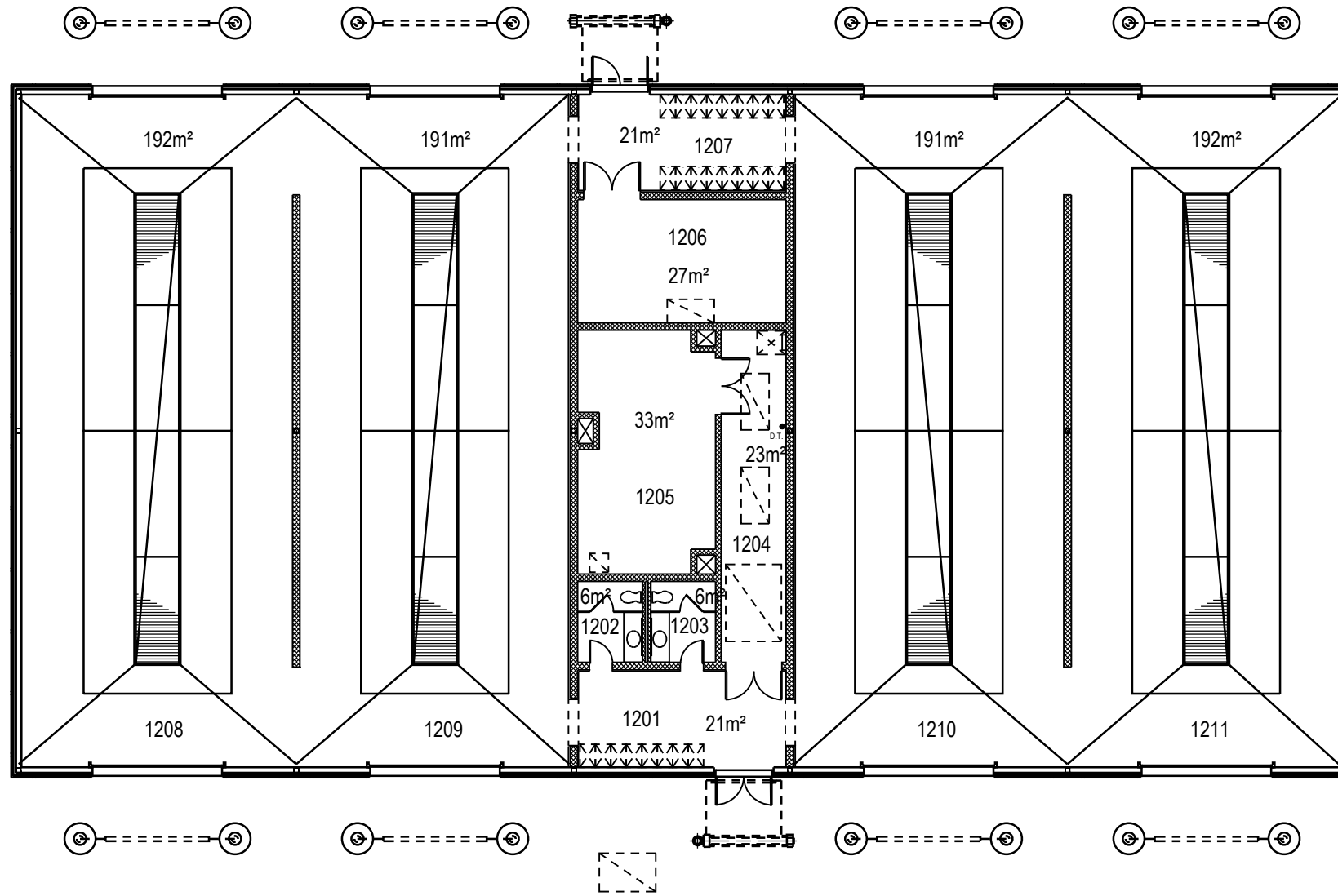


PROJET: CSEM002 VALCARTIER PROJECT:	APPROUVÉ PAR:	
	APPROVED:	
SUJET: TROISIÈME PLANCHER SUBJECT: THIRD FLOOR	ÉCHELLE: SCALE:	1:300
	NO. OTP: WBS NO.:	
DATE: 2007/08/14	NO. DP: PF NO.:	
	NO. DESSIN: DWG NO.:	L-V5-6817-P3

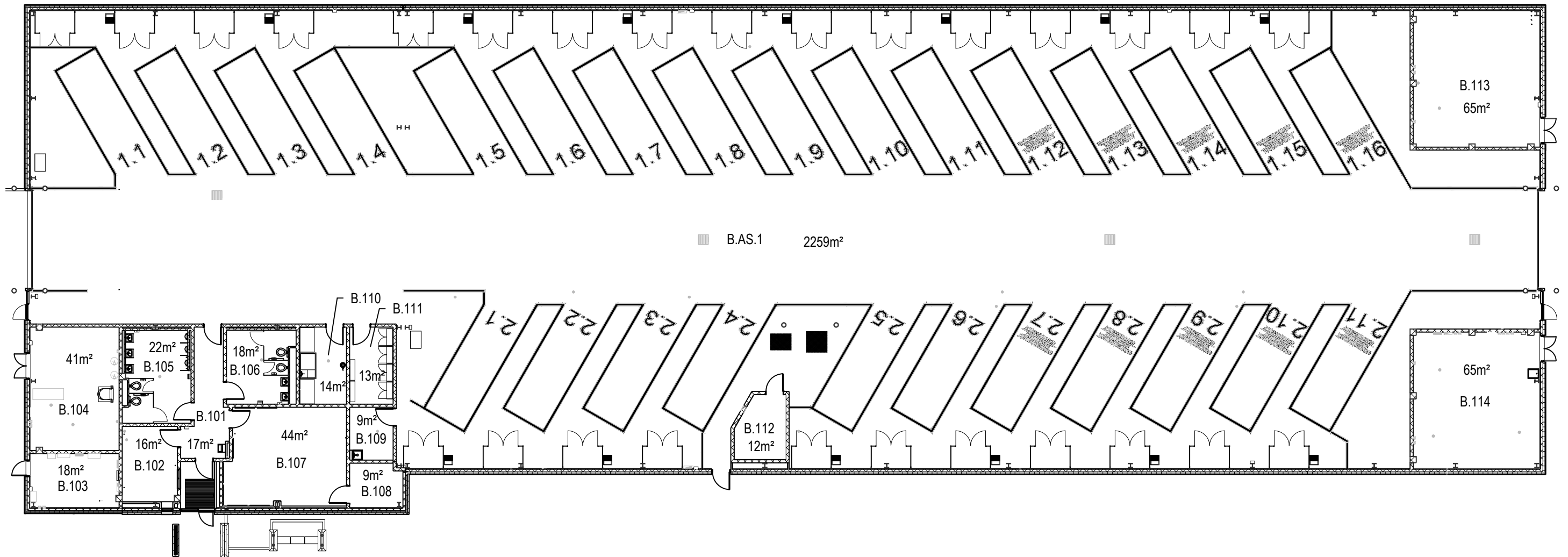


MEZZANINES (SIM. TIR)

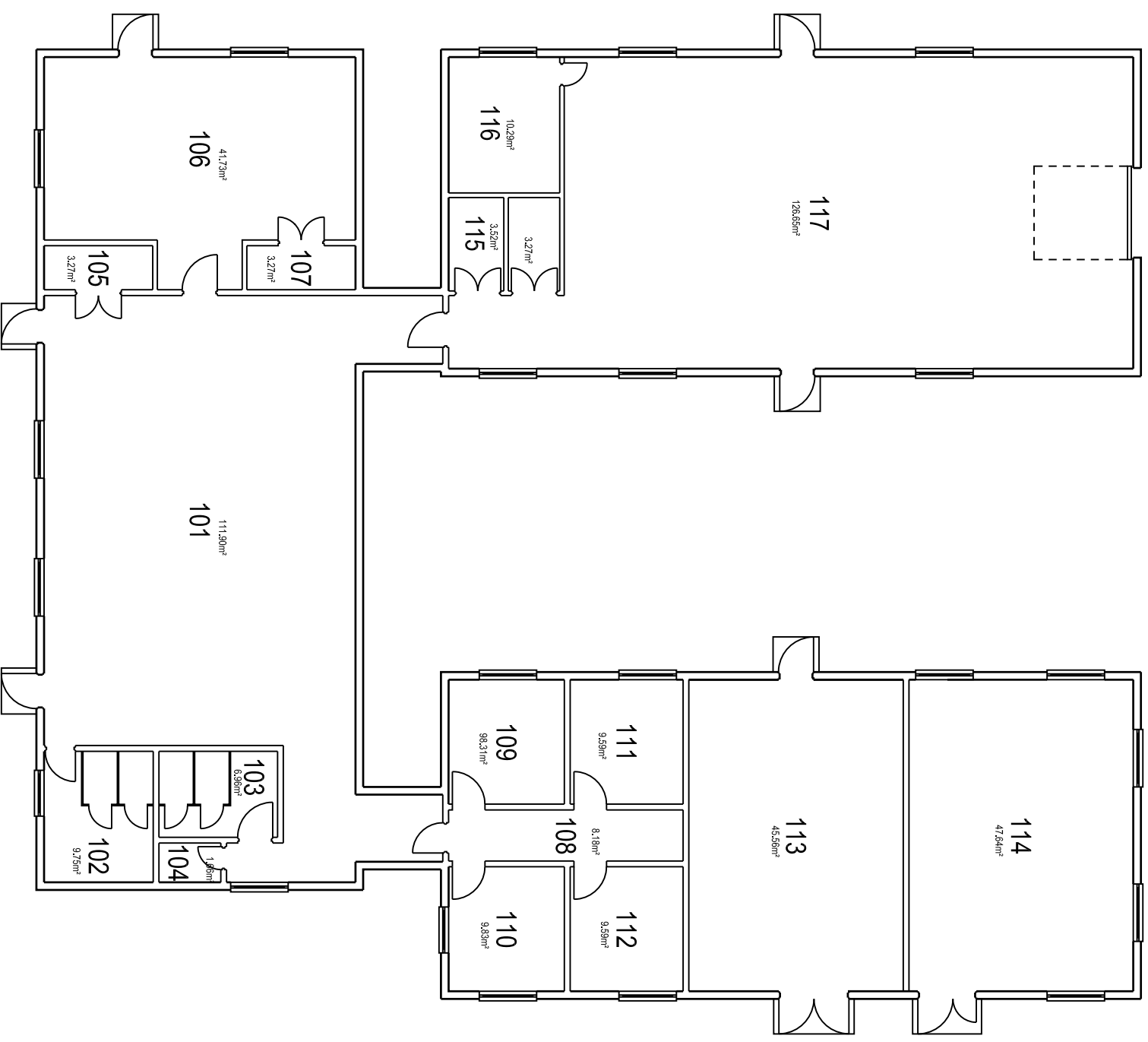
	PROJET: CSEM003 VALCARTIER PROJECT:	APPROUVÉ PAR: X.X.	
	SUJET: MEZZANINES SUBJECT:	APPROVED: X.X.	
	DATE: 2007/05/10	ÉCHELLE: 1:600 SCALE:	
		NO. OTP: WBS NO.:	
		NO. DP: PF NO.:	2 de 2
		NO. DESSIN: L-V5-2535 - P2 DWG NO.:	



	PROJET: CSEM004 VALCARTIER PROJECT:	APPROUVÉ PAR: X.X.	
	SUJET: PREMIER PLANCHER SUBJECT: FIRST FLOOR	APPROVED: X.X.	
	DATE: 1995/12/01	ÉCHELLE: 1:200 SCALE:	
		NO. OTP: WBS NO.:	
		NO. DP: PF NO.:	1 de 1
		NO. DESSIN: DWG NO.:	L-V5-2020 - P1

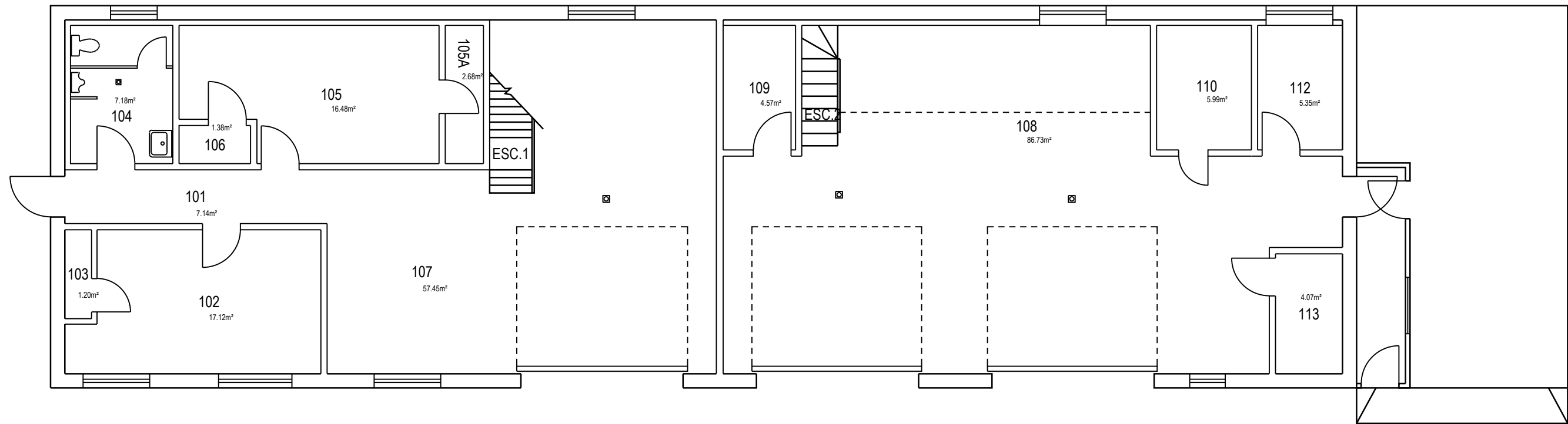


	PROJET: CSEM010 VALCARTIER PROJECT: (VBTP)	APPROUVÉ PAR: X.X.	
	SUJET: PREMIER PLANCHER SUBJECT: FIRST FLOOR	APPROVED: X.X.	
	DATE: 2014/07/07	ÉCHELLE: 1:250 SCALE:	
		NO. OTP: WBS NO.:	
		NO. DP: PF NO.:	1 de 1
		NO. DESSIN: DWG NO.:	L -V5-2546 - P1

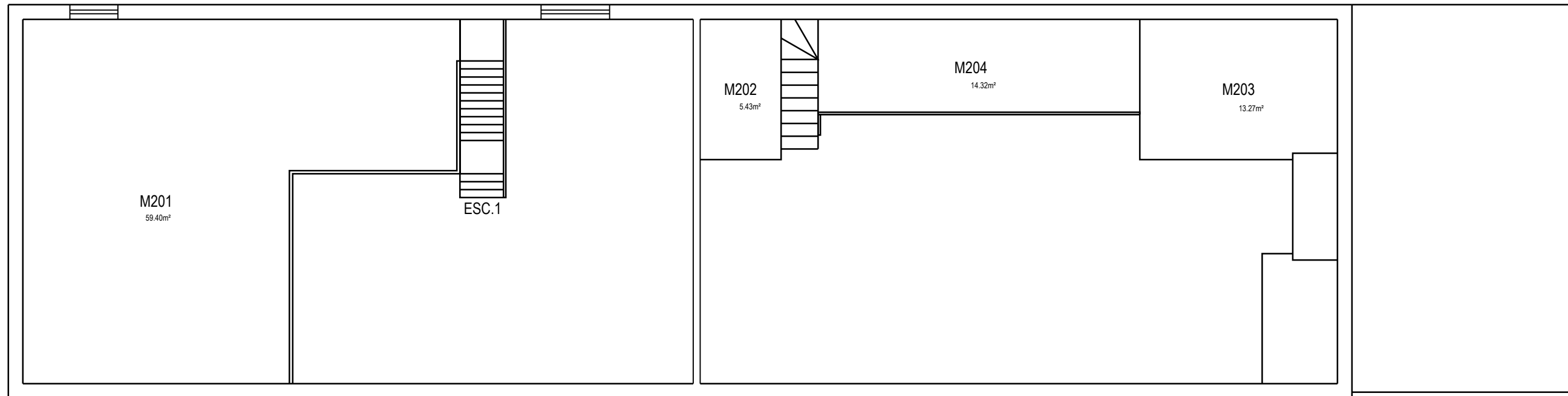


PROJET: CC009 VALCARTIER
 PROJECT: CAMP CADETS
 SUJET: FIRST FLOOR
 SUBJECT: PREMIER PLANCHER
 DATE: 1995/06/05

APPROUVÉ	
PAR:	
APPROVED:	
ÉCHELLE:	1:150
SCALE:	
NO. OTP:	
WBS NO.:	
NO. DP:	
PF NO.:	
NO. DESSIN:	
DWG NO.:	L-V5-6153-P1

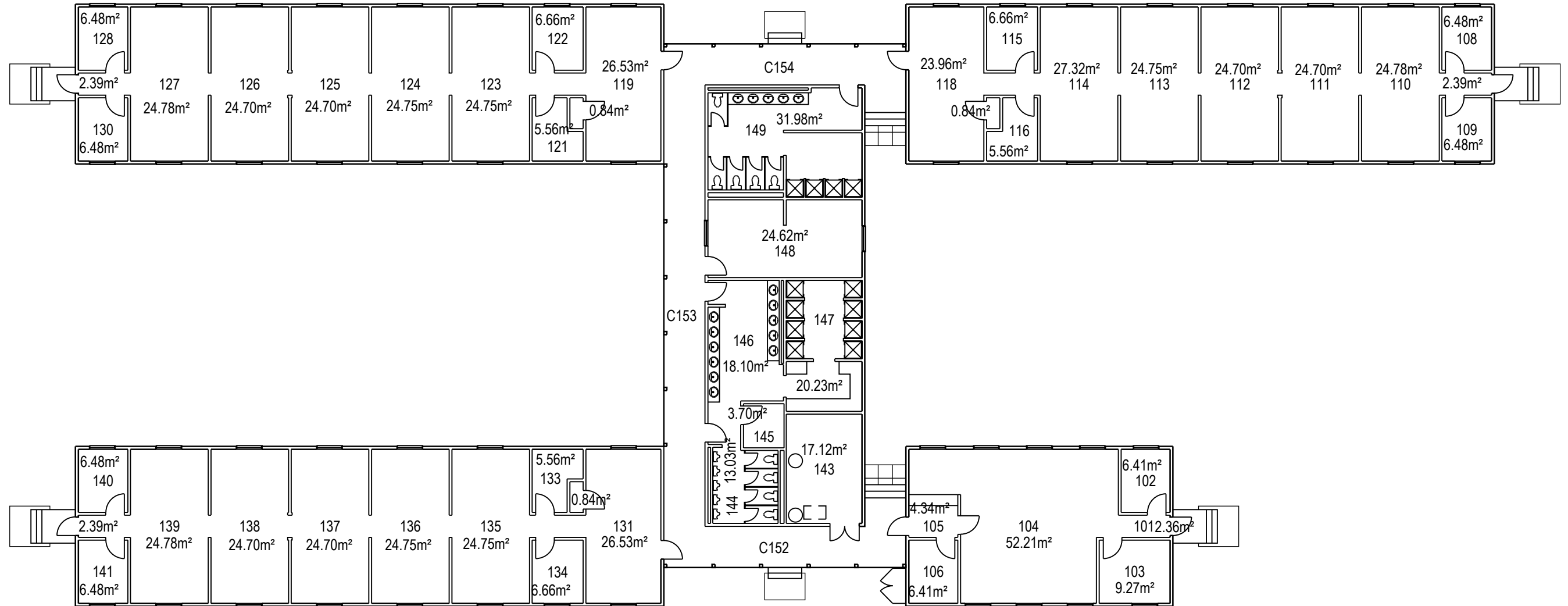


	PROJET: CC015 VALCARTIER	APPROUVÉ	
	PROJECT: GARAGE CAMP CADETS	PAR:	
		APPROVED:	
	SUJET:	ÉCHELLE:	1:100
	SUBJECT: PREMIER PLANCHER	SCALE:	
	FIRST FLOOR	NO. OTP:	
		WBS NO.:	
		NO. DP:	
		PF NO.:	1
		NO. DESSIN:	
DATE: 2009/04/08		DWG NO.:	L-V5-6161-P1

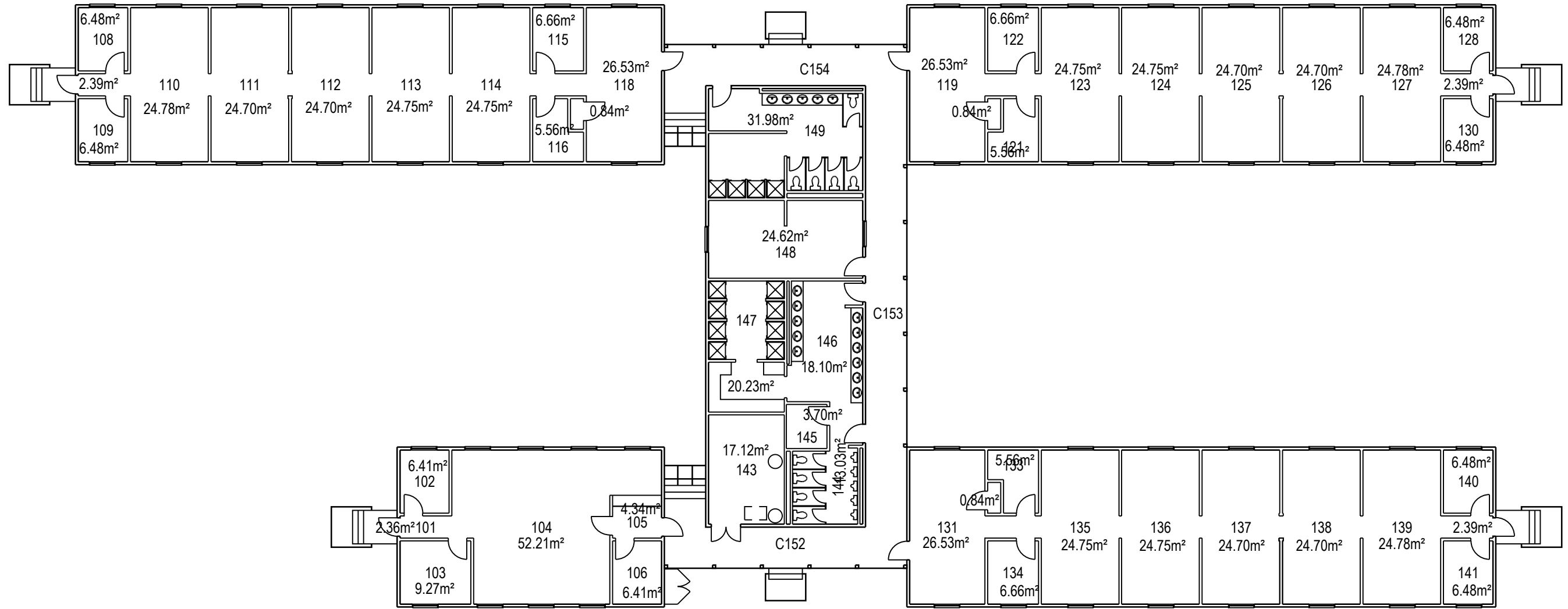


MEZZANINES

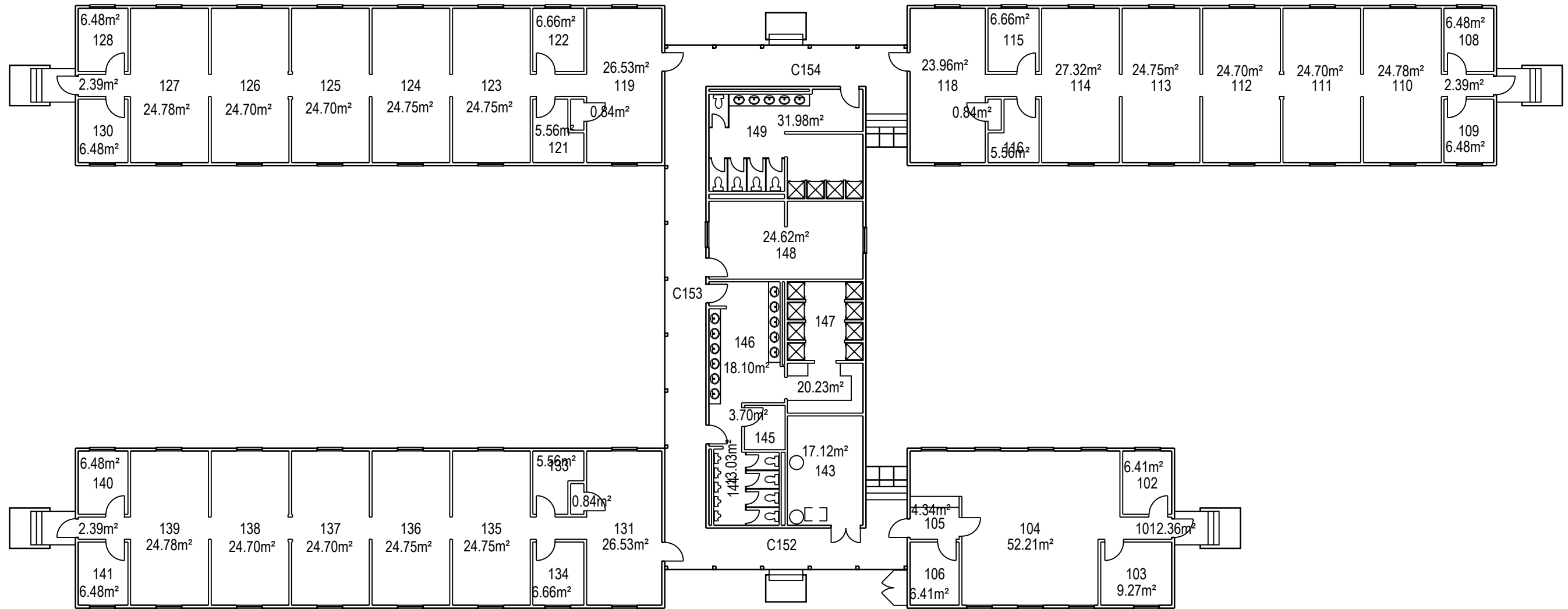
	PROJET: CC015 VALCARTIER	APPROUVÉ	
	PROJECT: GARAGE CAMP CADETS	PAR:	
		APPROVED:	
	SUJET: SECOND FLOOR	ÉCHELLE:	1:100
	SUBJECT: DEUXIEME PLANCHER	SCALE:	
	DATE: 2009/04/08	NO. OTP:	
		WBS NO.:	
		NO. DP:	
		PF NO.:	2
		NO. DESSIN:	L-V5-6161-P2
		DWG NO.:	



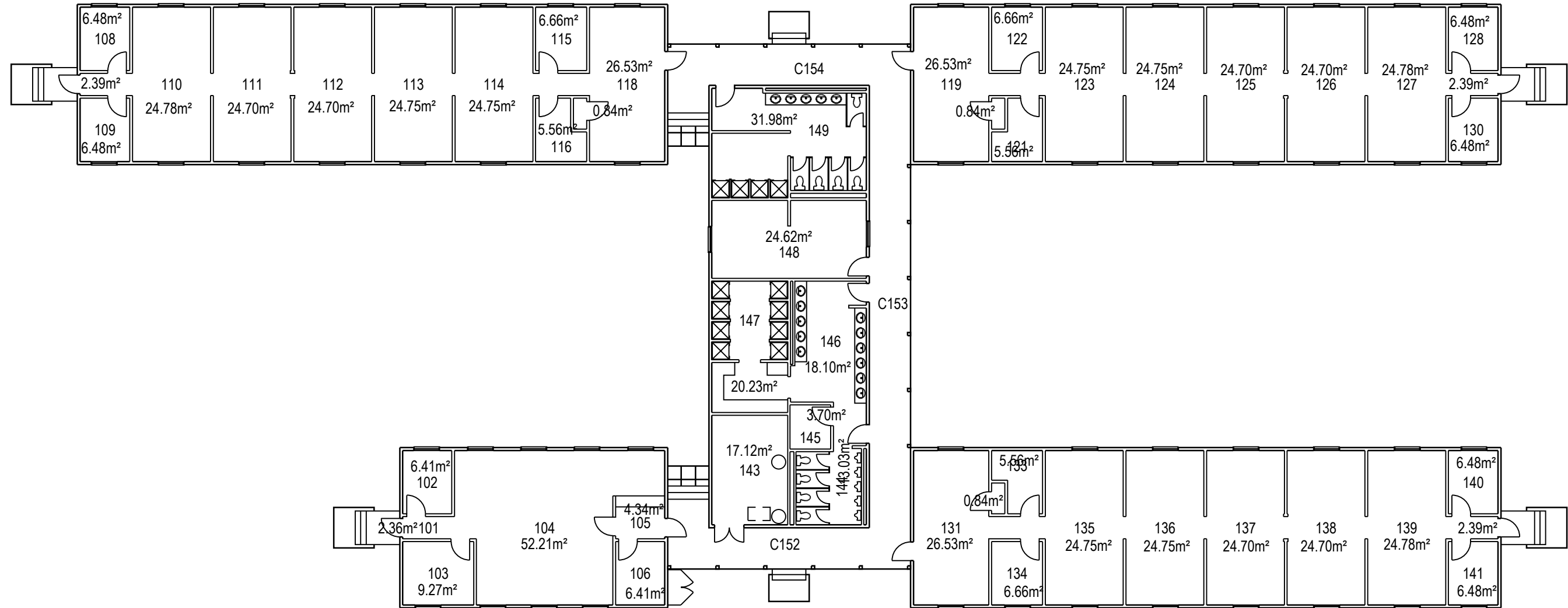
	PROJET: CC101 VALCARTIER	APPROUVÉ	
	PROJECT: DORTOIRS CAMP CADETS DORMITORIES CADET CAMP	PAR:	
	SUJET: PREMIER PLANCHER	APPROVED:	
	SUBJECT: FIRST FLOOR	ÉCHELLE: 1:200	
DATE: 1995/11/02		NO. OTP:	
		WBS NO.:	
		NO. DP:	
		PF NO.:	1 de 1
		NO. DESSIN:	L-V5-6501-P1
		DWG NO.:	



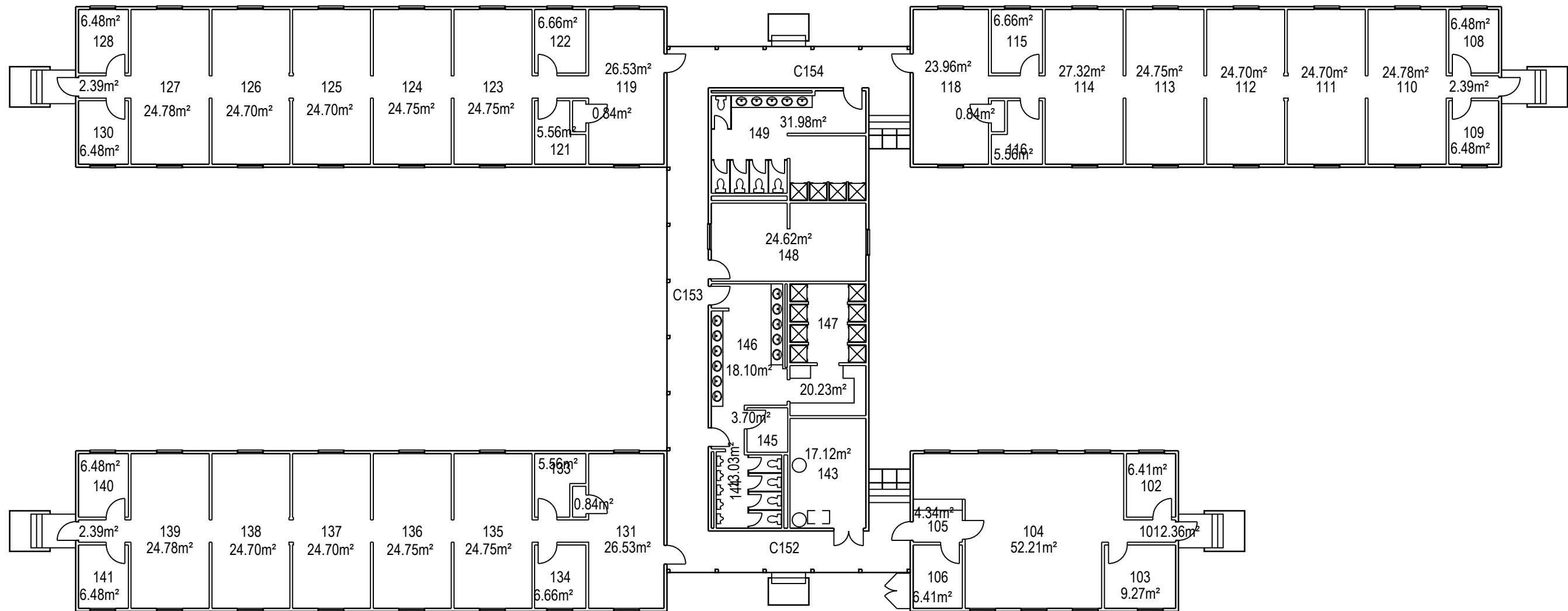
	PROJET: CC102 VALCARTIER	APPROUVÉ	
	PROJECT: DORTOIRS CAMP DES CADETS	PAR:	
	DORMITORIES CADET CAMP	APPROVED:	
	SUJET:	ÉCHELLE:	1:200
	SUBJECT: PREMIER PLANCHER	SCALE:	
	FIRST FLOOR	NO. OTP:	
	DATE: 1995/11/02	WBS NO.:	
		NO. DP:	
		PF NO.:	1
		NO. DESSIN:	L-V5-6502-P1
		DWG NO.:	



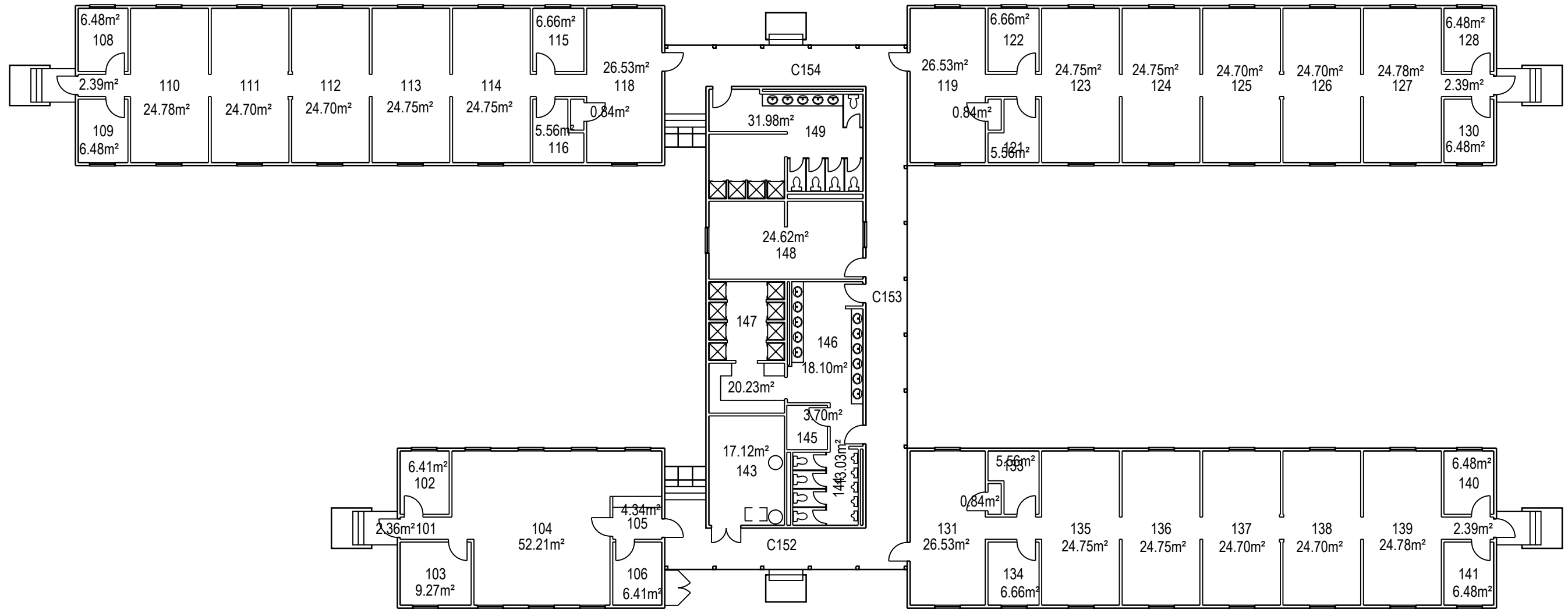
	PROJET: CC103 VALCARTIER	APPROUVÉ	
	PROJECT: DORTOIRS CAMP DES CADETS	PAR:	
	DORMITORIES CADET CAMP	APPROVED:	
	SUJET: PREMIER PLANCHER	ÉCHELLE: 1:200	
	FIRST FLOOR	SCALE:	
DATE: 1995/11/02		NO. OTP:	
		WBS NO.:	
		NO. DP:	
		PF NO.:	
		NO. DESSIN:	L-V5-6503-P1
		DWG NO.:	



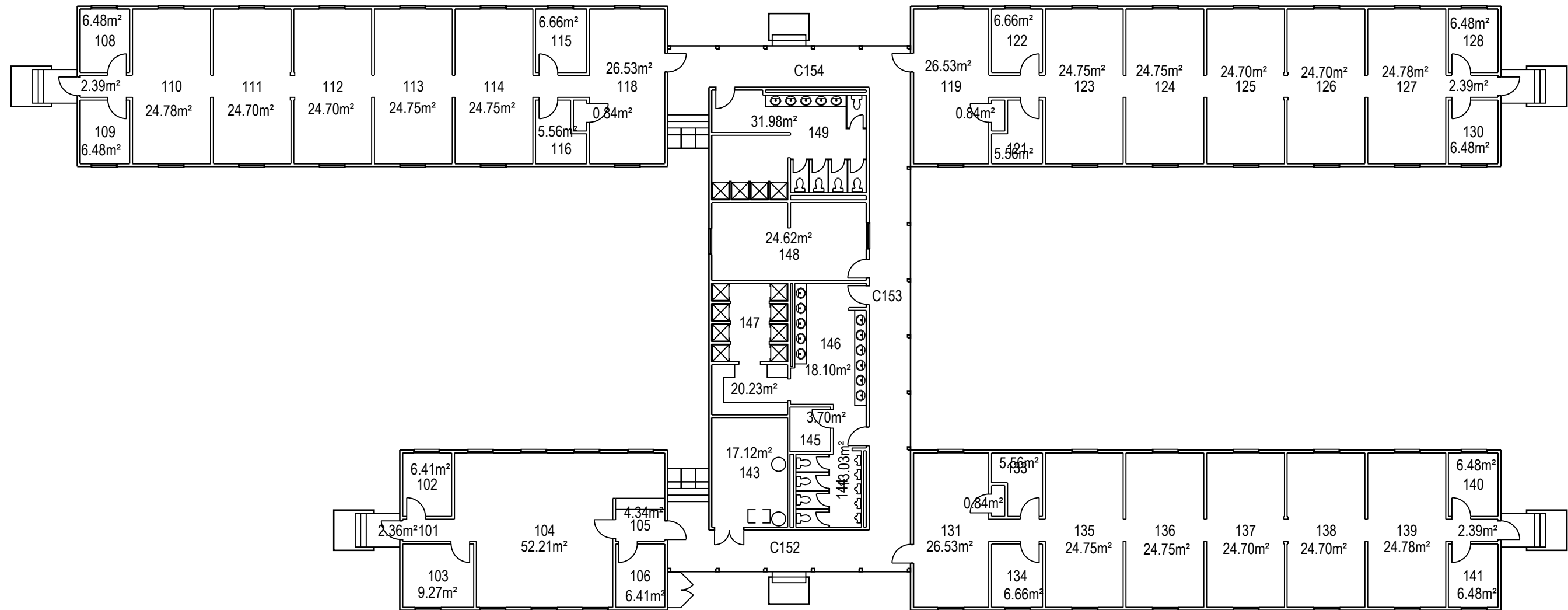
	PROJET: CC104 VALCARTIER	APPROUVÉ	
	PROJECT: DORTOIRS CAMP DES CADETS	PAR:	
	DORMITORIES CADET CAMP	APPROVED:	
	SUJET: PREMIER PLANCHER	ÉCHELLE: 1:200	
	FIRST FLOOR	SCALE:	
	DATE: 1995/11/02	NO. OTP:	
		WBS NO.:	
		NO. DP:	
		PF NO.:	1 de 1
		NO. DESSIN:	
		DWG NO.:	L-V5-CC104-P1



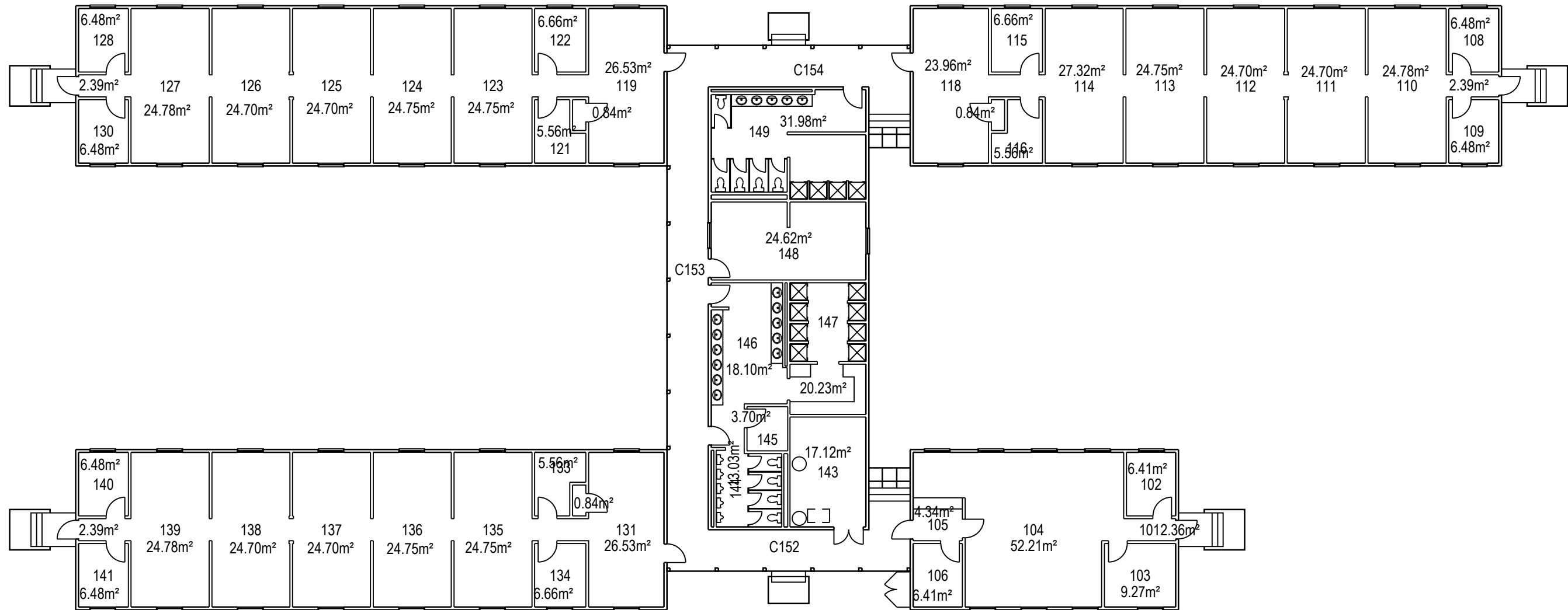
	PROJET: CC105 VALCARTIER	APPROUVÉ	
	PROJECT: DORTOIRS CAMP CADET	PAR:	
	SUJET: DORMITORIES CADET CAMP	APPROVED:	
	SUBJECT: PREMIER PLANCHER	ÉCHELLE: 1:200	
	FIRST FLOOR	NO. OTP:	
	DATE: 1995/11/02	WBS NO.:	
		NO. DP:	
		PF NO.:	1
		NO. DESSIN: L-V5-6505-P1	de 1
		DWG NO.:	



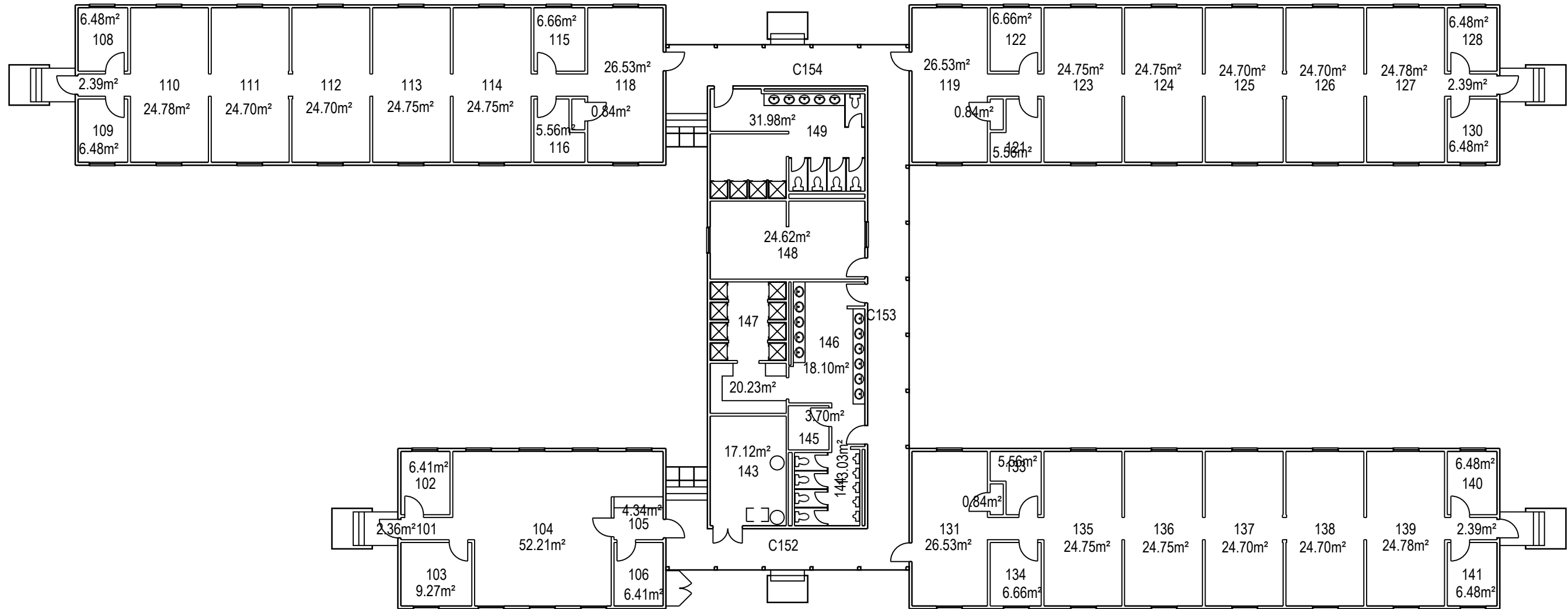
	PROJET: CC106 VALCARTIER	APPROUVÉ	
	PROJECT: DORTOIRS CAMP DES CADETS	PAR:	
	SUJET: PREMIER PLANCHER	APPROVED:	
	FIRST FLOOR		
DATE: 1995/11/02	ÉCHELLE: 1:200		
	NO. OTP:		
	WBS NO.:		
	NO. DP:		
	PF NO.:		
	NO. DESSIN: L-V5-6506-P1		
	DWG NO.:		



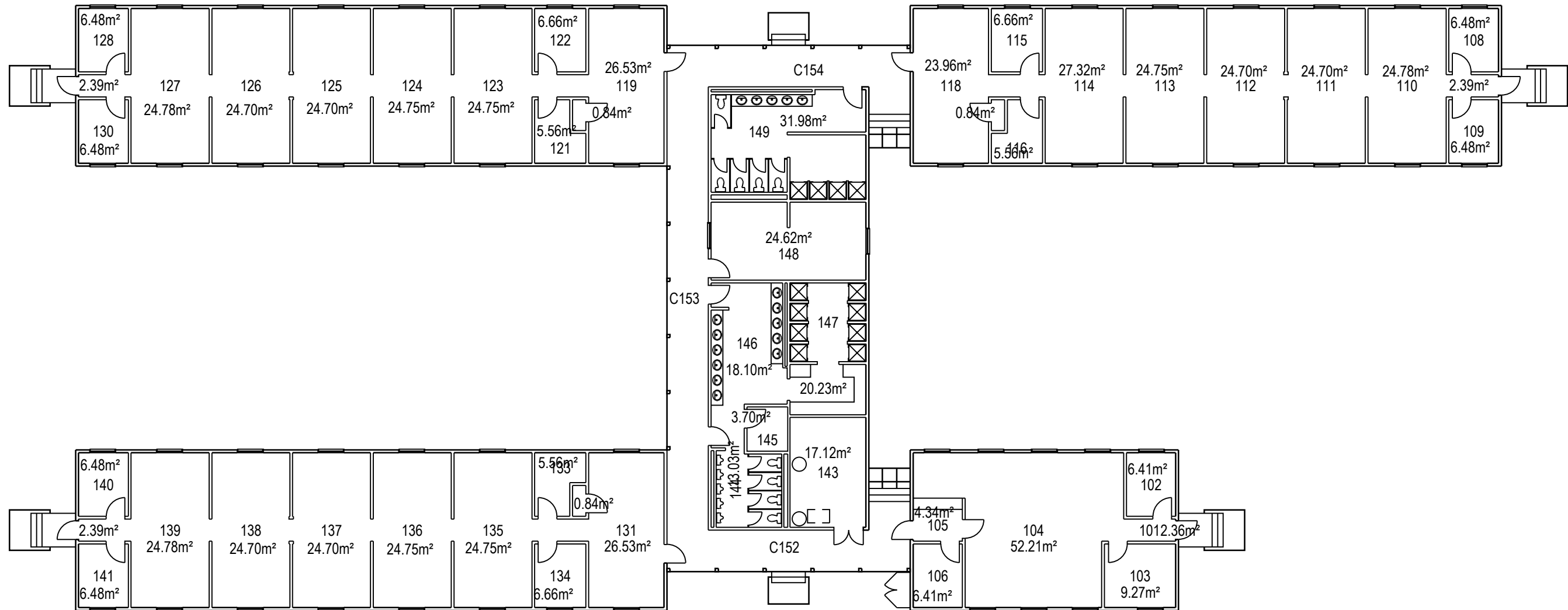
	PROJET: CC107 VALCARTIER PROJECT: DORTOIRS CAMP DES CADETS DORMITORIES CADET CAMP	APPROUVÉ PAR: APPROVED:	
	SUJET: PREMIER PLANCHER SUBJECT: FIRST FLOOR	ÉCHELLE: 1:200 SCALE:	
	DATE: 1995/11/02	NO. OTP: WBS NO.:	
		NO. DP: PF NO.:	1 de 1
		NO. DESSIN: DWG NO.:	L-V5-6507-P1



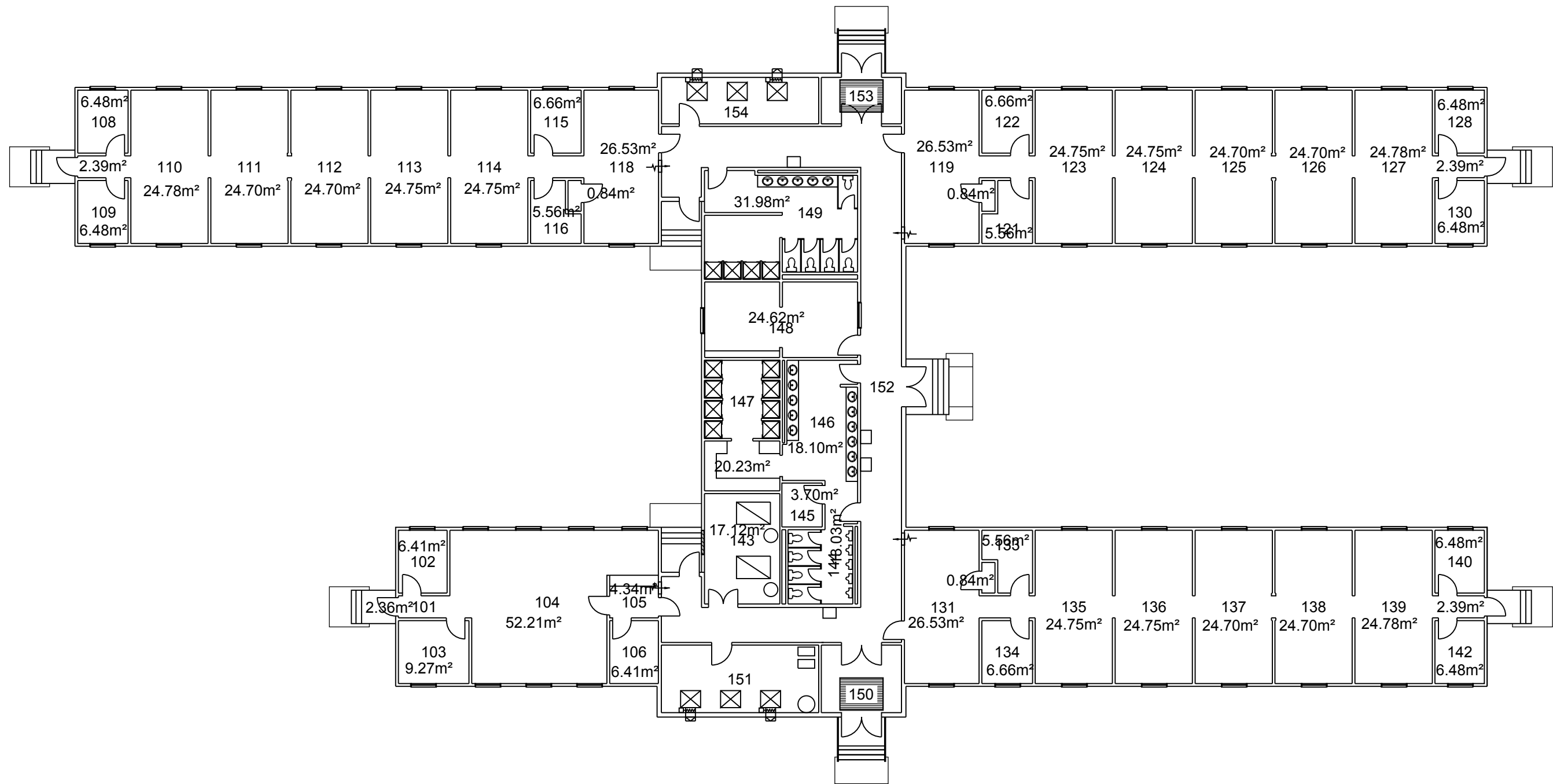
	PROJET: CC108 VALCARTIER	APPROUVÉ	
	PROJECT: DORTOIRS CAMP DES CADETS	PAR:	
	SUBJECT: PREMIER PLANCHER	APPROVED:	
	FIRST FLOOR		
DATE: 1995/11/02		ÉCHELLE: 1:200	
		NO. OTP:	
		WBS NO.:	
		NO. DP:	
		PF NO.:	1 de 1
		NO. DESSIN: L-V5-6508-P1	
		DWG NO.:	



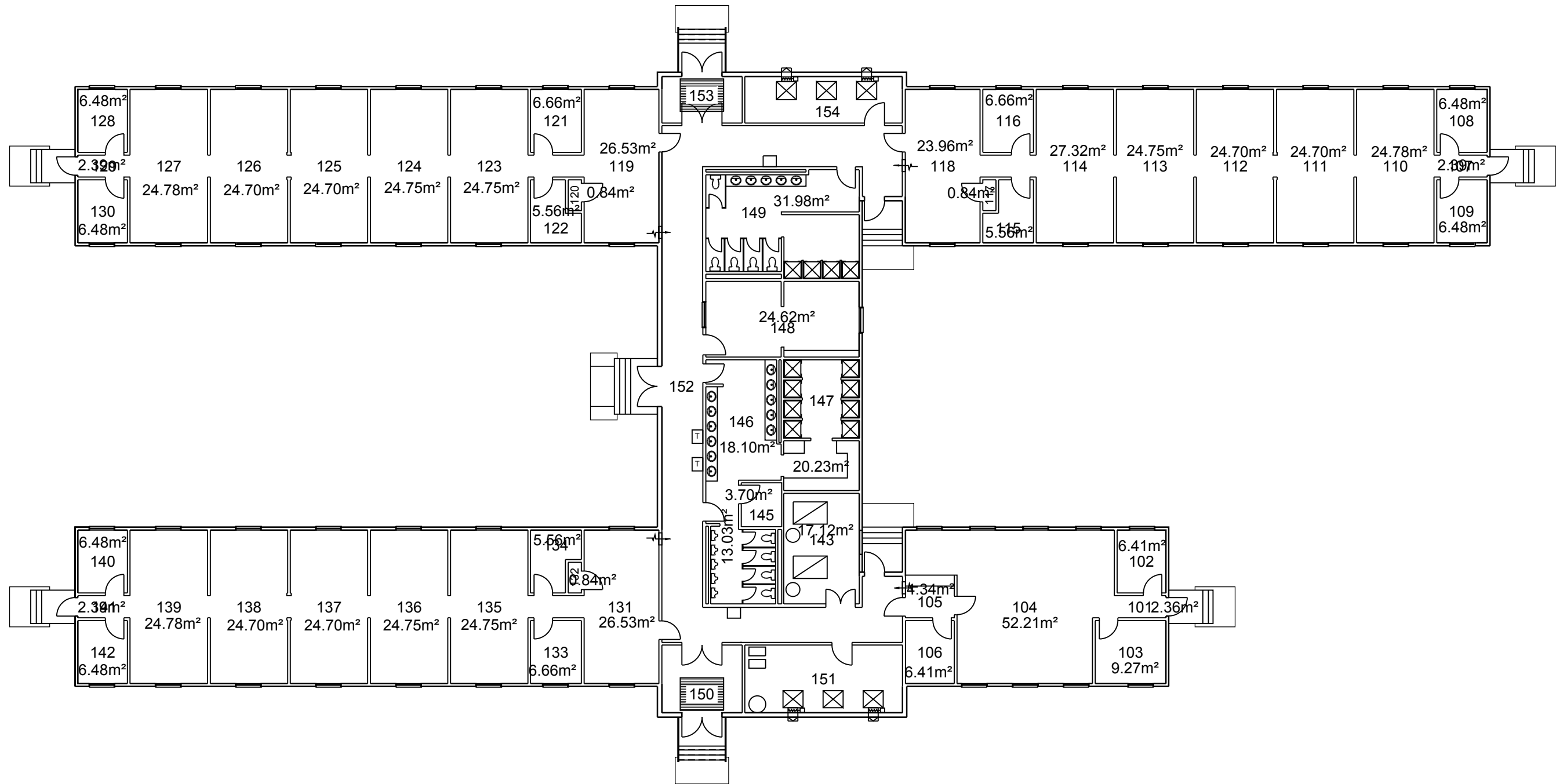
	PROJET: CC109 VALCARTIER	APPROUVÉ	
	PROJECT: DORTOIRS CAMP DES CADETS	PAR:	
	SUJET: PREMIER PLANCHER	APPROVED:	
	FIRST FLOOR	ÉCHELLE: 1:200	
DATE: 1995/11/02		NO. OTP:	
		WBS NO.:	
		NO. DP:	
		PF NO.:	
		NO. DESSIN:	L-V5-6509-P1
		DWG NO.:	



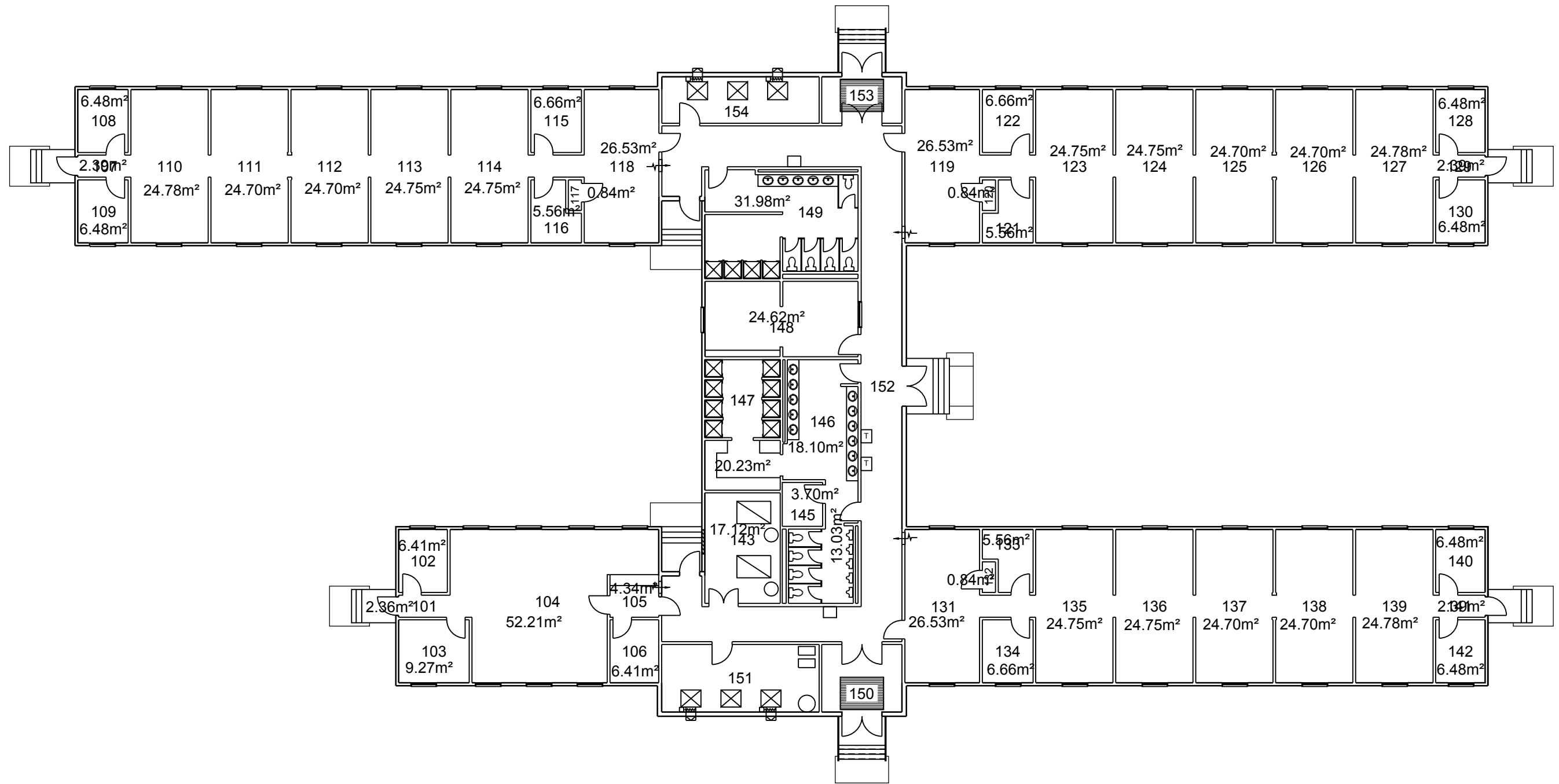
	PROJET: CC110 VALCARTIER	APPROUVÉ	
	PROJECT: DORTOIRS CAMP DES CADETS	PAR:	
	DORMITORIES CADET CAMP	APPROVED:	
	SUJET: PREMIER PLANCHER	ÉCHELLE: 1:200	
	FIRST FLOOR	SCALE:	
	DATE: 1995/11/02	NO. OTP:	
		WBS NO.:	
		NO. DP:	
		PF NO.:	
		NO. DESSIN:	L-V5-6510-P1
		DWG NO.:	



	PROJET: CC111 VALCARTIER	APPROUVÉ	
	PROJECT: DORTOIRS CAMP DES CADETS	PAR:	
	DORMITORIES CADET CAMP	APPROVED:	
	SUJET:	ÉCHELLE:	1:200
	SUBJECT: PREMIER PLANCHER	SCALE:	
	FIRST FLOOR	NO. OTP:	
		WBS NO.:	
		NO. DP:	
		PF NO.:	1
		NO. DESSIN:	
DATE: 1995/11/02		DWG NO.:	L-V5-6511-P1



	PROJET: CC112 VALCARTIER PROJECT: DORTOIRS CAMP DES CADETS DORMITORIES CADET CAMP	APPROUVÉ PAR:	
	SUJET: PREMIER PLANCHER SUBJECT: FIRST FLOOR	APPROVED:	
	DATE: 1995/11/12	ÉCHELLE: 1:200 SCALE:	
		NO. OTP: WBS NO.: NO. DP: PF NO.: NO. DESSIN: DWG NO.: L-V5-6512-P1	1 de 1

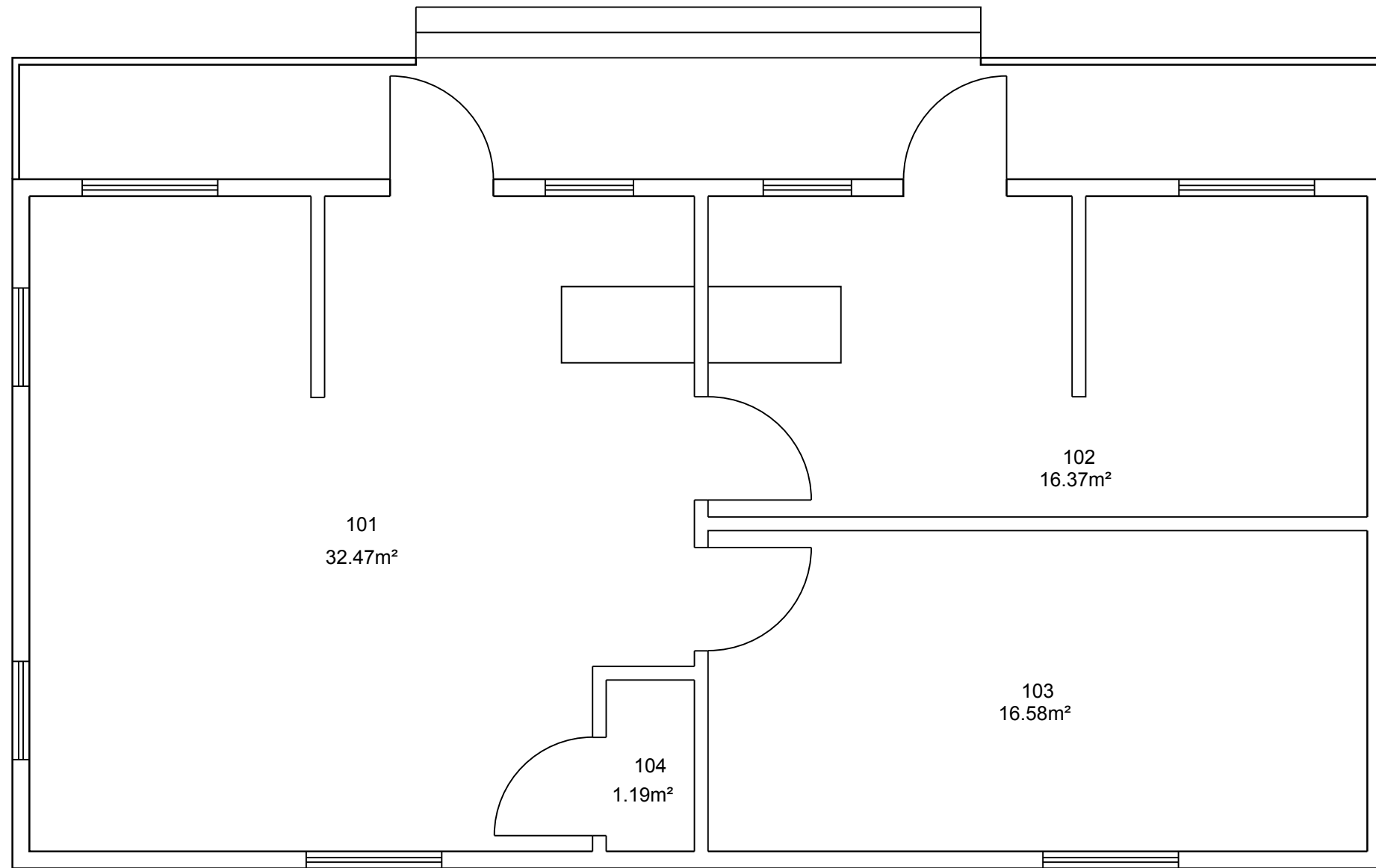


PROJET: CC113 VALCARTIER
 PROJECT: DORTOIRS CAMP DES CADETS
 DORMITORIES CADET CAMP

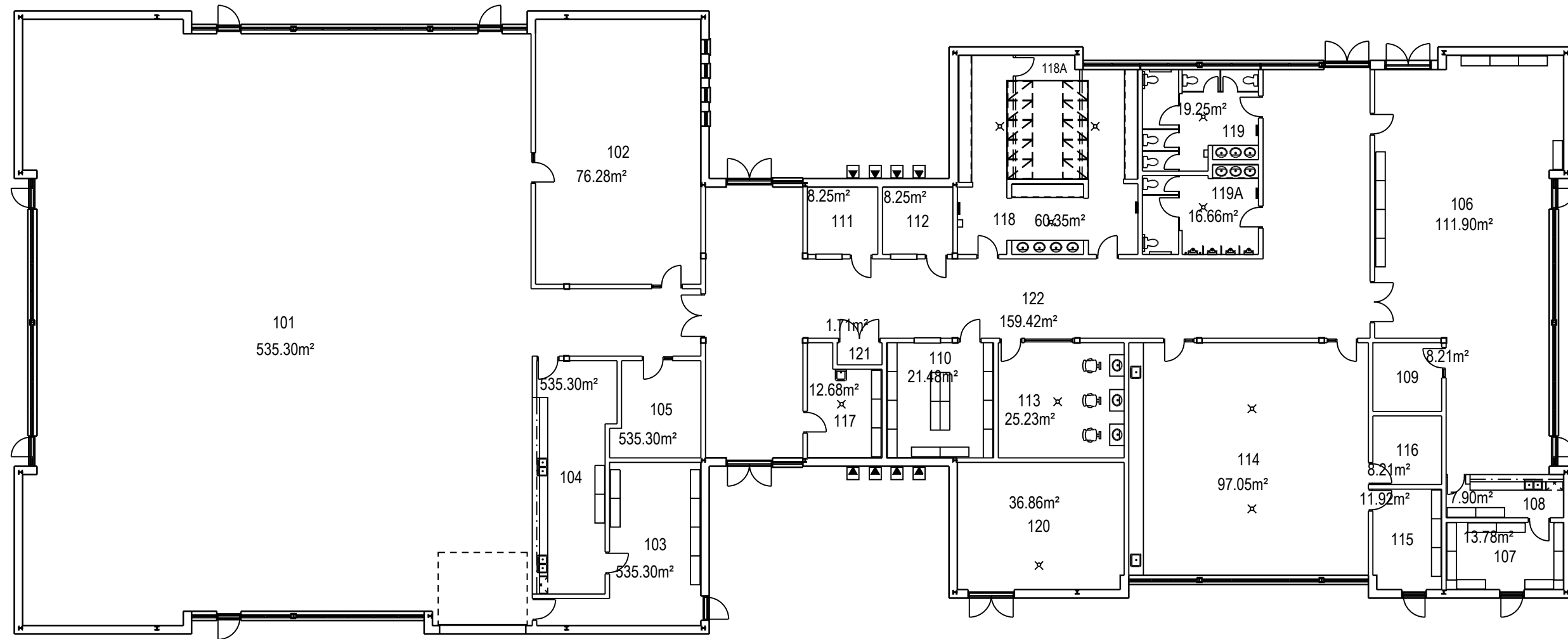
SUJET: PREMIER PLANCHER
 SUBJECT: FIRST FLOOR

DATE: 1995/11/02

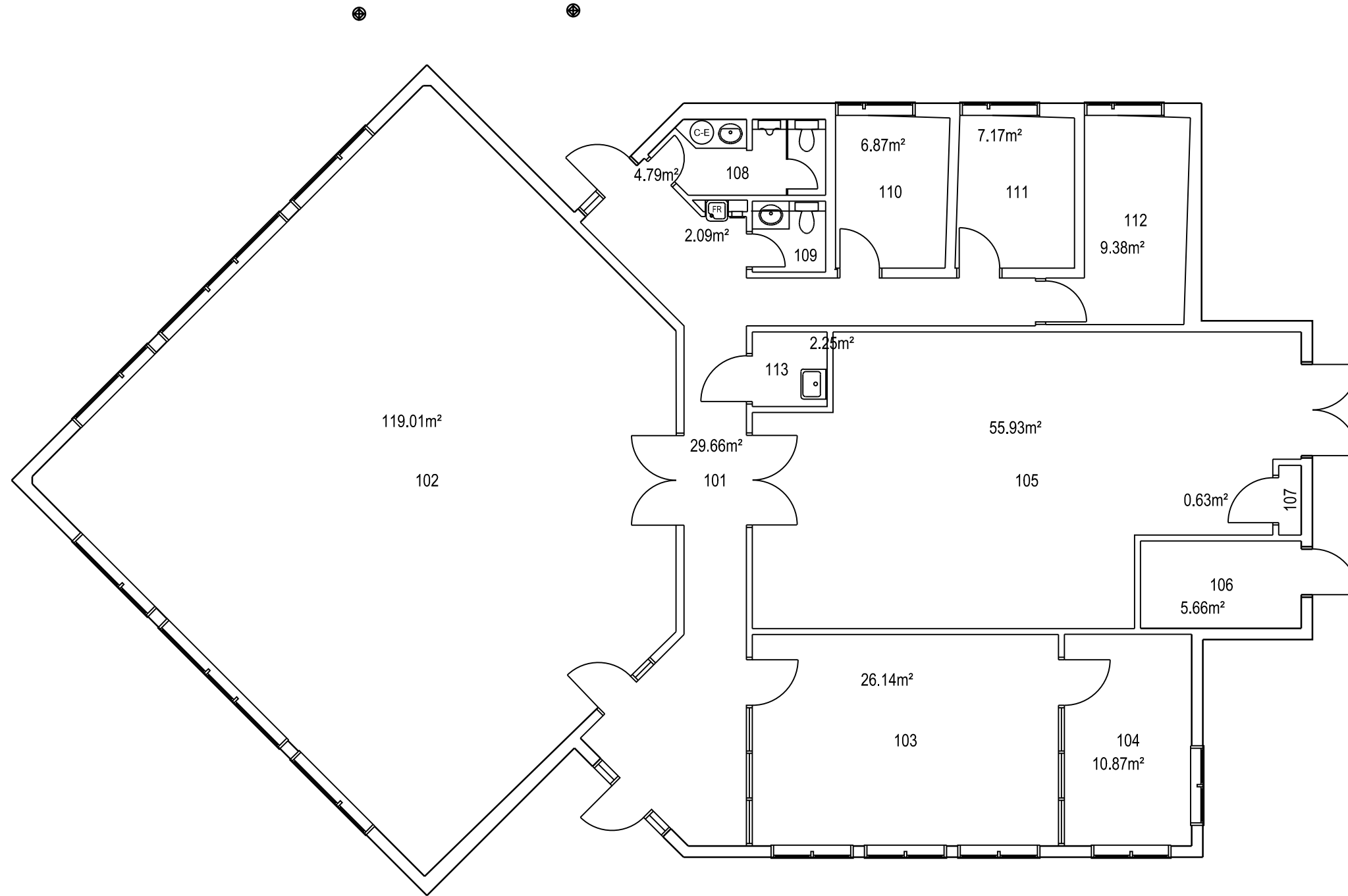
APPROUVÉ PAR:	
APPROVED:	
ÉCHELLE:	1:200
SCALE:	
NO. OTP:	
WBS NO.:	
NO. DP:	
PF NO.:	
NO. DESSIN:	L-V5-6513-P1
DWG NO.:	



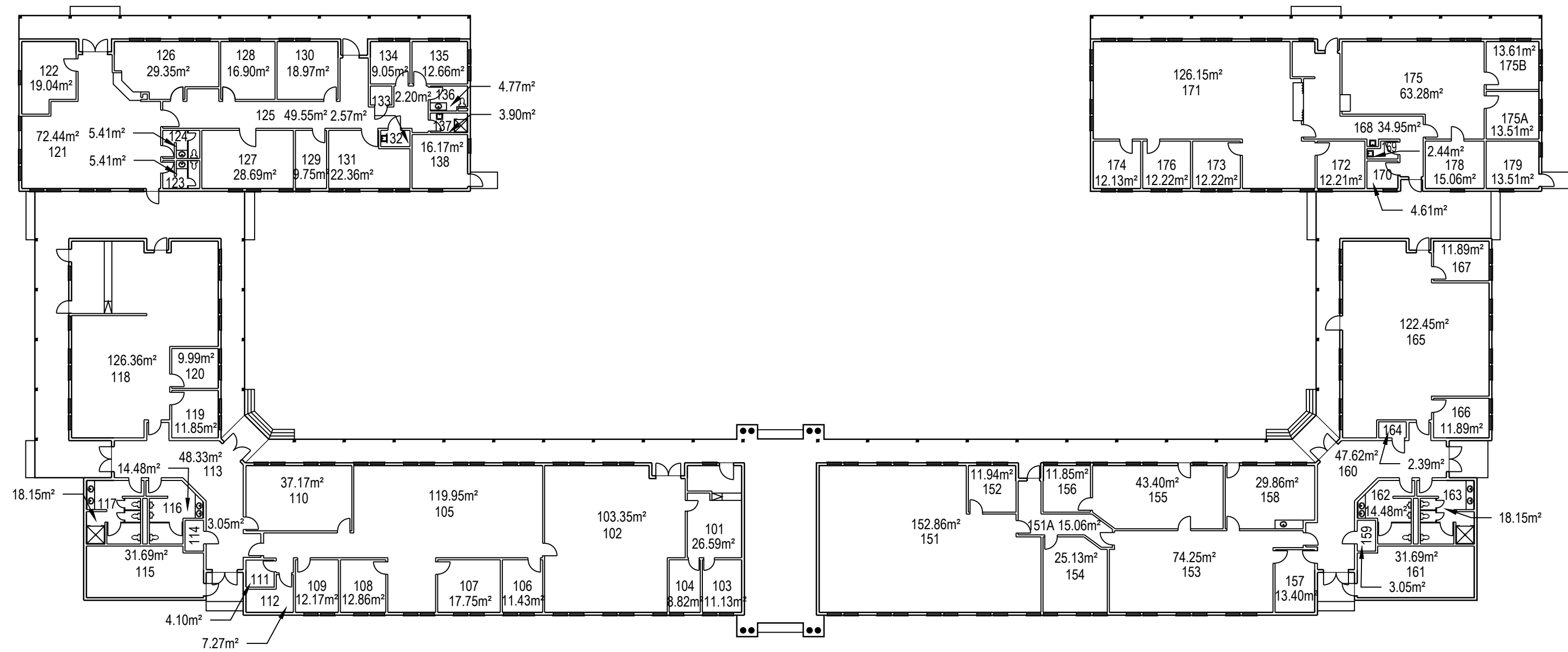
	PROJET: CC114 VALCARTIER	APPROUVÉ	
	PROJECT: BIBLIOTHÈQUE CAMP DES CADETS	PAR:	
	LIBRARY CADET CAMP	APPROVED:	
	SUJET:	ÉCHELLE:	1:50
	SUBJECT: PREMIER PLANCHER	SCALE:	
FIRST FLOOR	NO. OTP:		
	NO. DP:		
	PF NO.:		1 de 1
DATE: 1998/06/25	NO. DESSIN:	L-V5-6506-P1	
	DWG NO.:		



	PROJET: PROJECT:	CC115 VALCARTIER CANTINE CAMP DES CADETS CANTINE CADET CAMP	APPROUVÉ PAR: APPROVED:	
	SUJET: SUBJECT:	PREMIER PLANCHER FIRST FLOOR	ÉCHELLE: SCALE:	1:200
	DATE:	1994/08/25	NO. OTP: WBS NO.:	
			NO. DP: PF NO.:	
		NO. DESSIN: DWG NO.:	L-V5-3503-P1	



	PROJET: CC116 VALCARTIER PROJECT: ÉCOLE DE MUSIQUE CAMP DES CADETS MUSIC SCHOOL CADET CAMP	APPROUVÉ PAR: APPROVED:	
	SUJET: PREMIER PLANCHER SUBJECT: FIRST FLOOR	ÉCHELLE: 1:100 SCALE:	
	DATE: 1994/06/30	NO. OTP: WBS NO.:	
		NO. DP: PF NO.:	1 de 1
		NO. DESSIN: DWG NO.:	L-V5-0602-P1

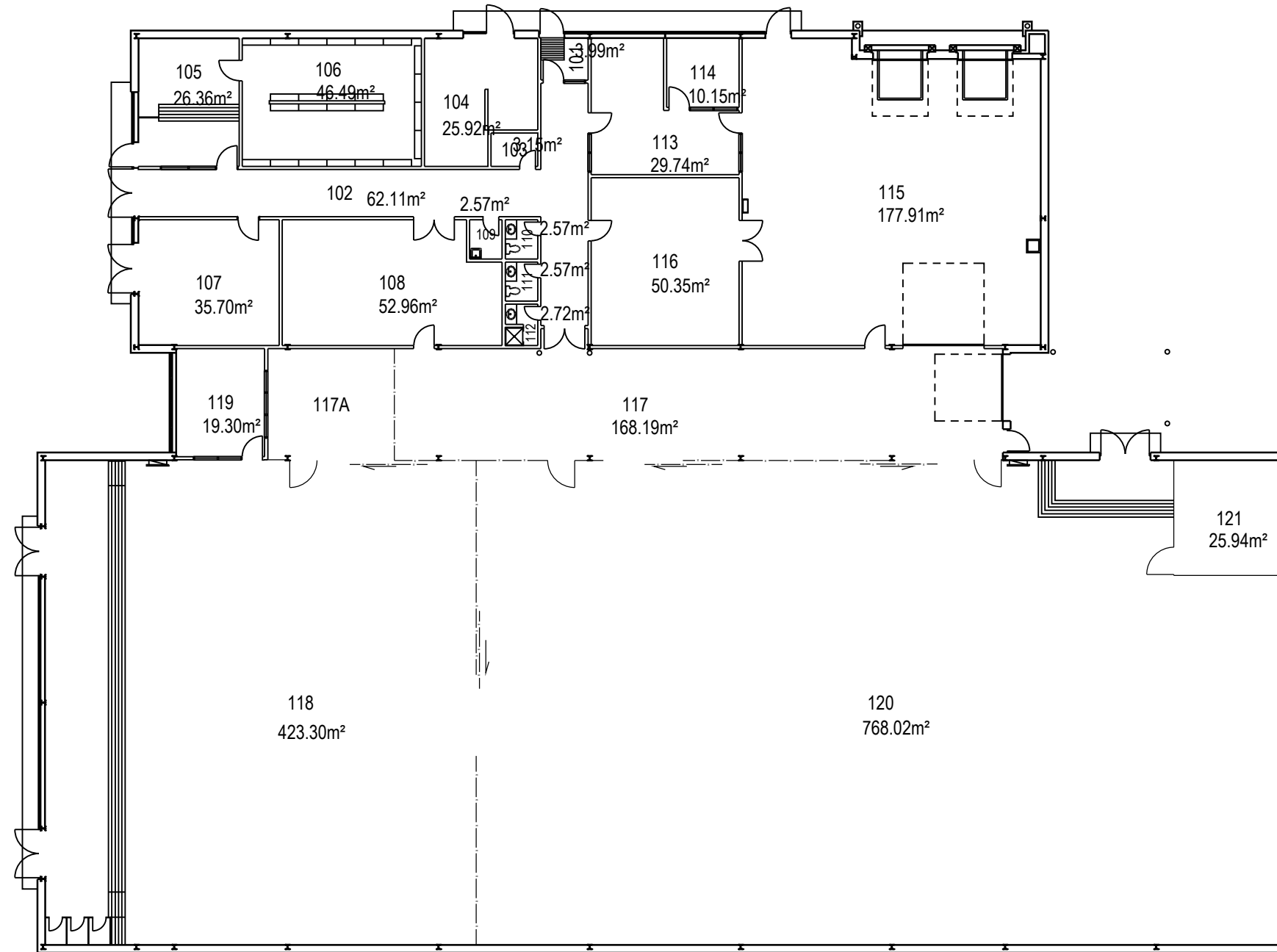


PROJET: CC117 VALCARTIER
 PROJECT: ADMINISTRATION CAMP CADETS

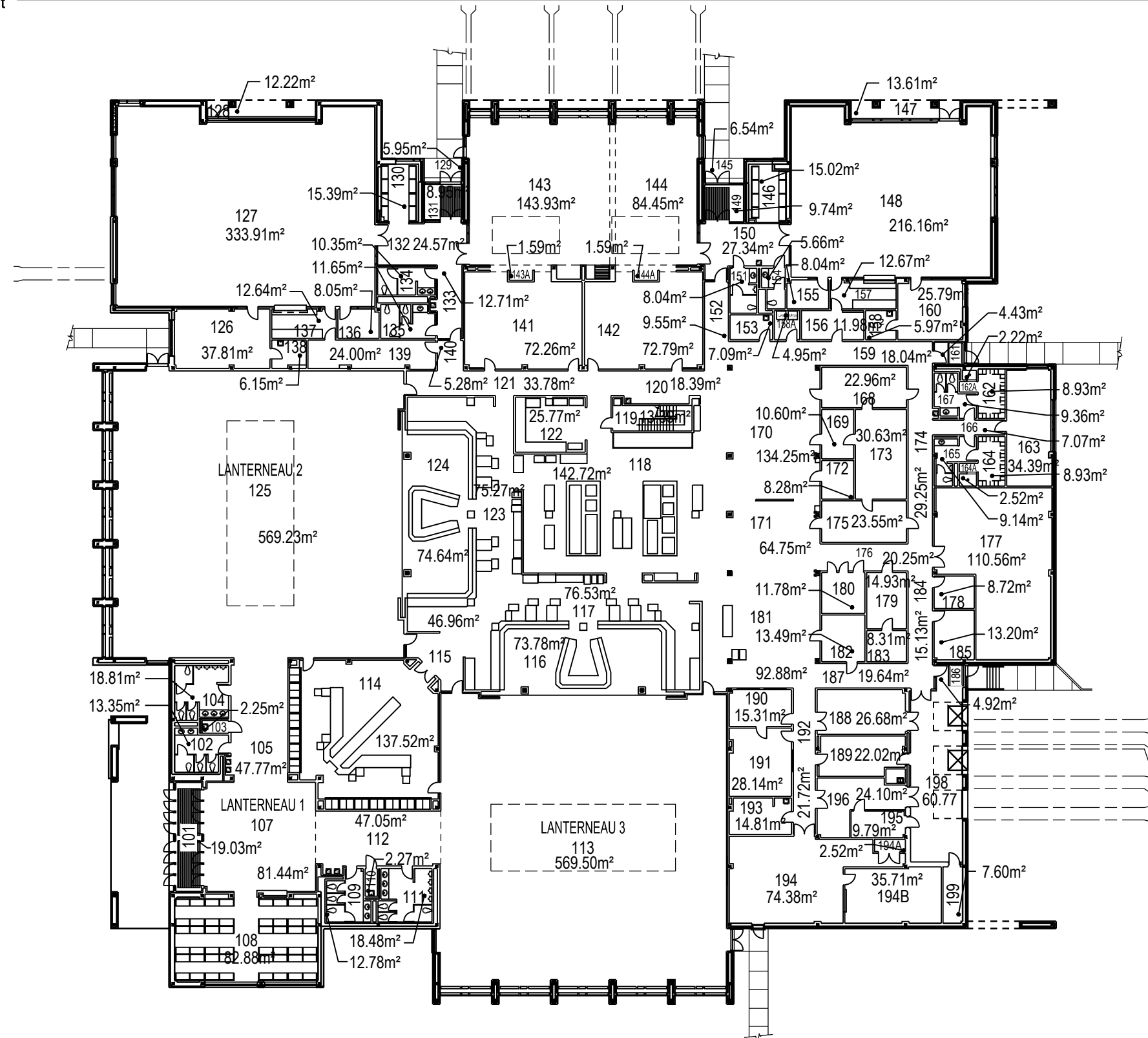
SUJET: PREMIER PLANCHER
 SUBJECT: FIRST FLOOR

DATE: 2006/10/25

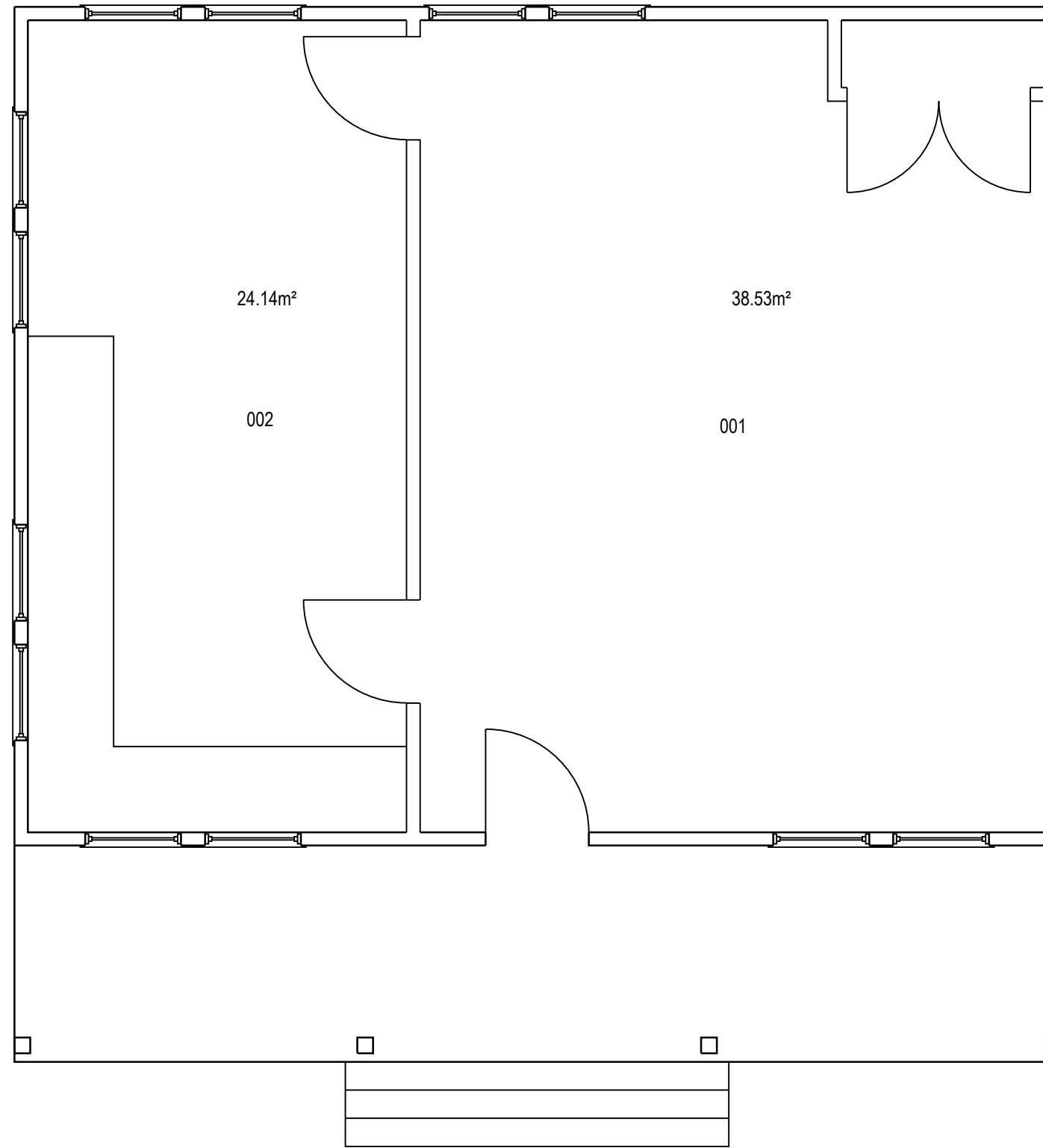
APPROUVÉ PAR: APPROVED:	
ÉCHELLE: SCALE:	1:300
NO. OTP: WBS NO.:	
NO. DP: PF NO.:	
NO. DESSIN: DWG NO.:	L-V5-0111-P1



	PROJET: PROJECT:	CC118 VALCARTIER APPROVISIONNEMENT CAMP DES CADETS SUPPLY CADET CAMP	APPROUVÉ PAR: APPROVED:	
	SUJET: SUBJECT:	PREMIER PLANCHER FIRST FLOOR	ÉCHELLE: SCALE:	1:250
	DATE:	2007/08/07	NO. OTP: WBS NO.:	
			NO. DP: PF NO.:	1 de 1
			NO. DESSIN: DWG NO.:	L-V5-8254-P1



PROJET: CC119 VALCARTIER PROJECT: CUISINE CAMP DES CADETS KITCHEN CADET CAMP	APPROUVÉ PAR:	
	APPROVED:	
SUJET: PREMIER PLANCHER SUBJECT: FIRST FLOOR	ÉCHELLE: 1:400	
	SCALE:	
DATE: 1995/06/10	NO. OTP:	
	WBS NO.:	
	NO. DP:	
	PF NO.:	
	NO. DESSIN:	L-V5-3801-P1
	DWG NO.:	



	PROJET: CC120 VALCARTIER PROJECT: TRANSPORT -	APPROUVÉ PAR:	
	SUJET: PREMIER PLANCHER SUBJECT: FIRST FLOOR	APPROVED:	
	DATE: 2001/04/05	ÉCHELLE: SCALE:	1:50
		NO. OTP: WBS NO.:	
		NO. DP: PF NO.:	1 de 1
		NO. DESSIN: DWG NO.:	L-V5-2534-P1

W0106-19-EMQ/1

7.3 RAPPORT: SUPERFICIE PAR PROTOTYPE

ARCHITECTURE DU BÂTIMENT
SUPERFICIE PAR PROTOTYPE (Exclusion)

Prototype	Superficie (m ²)	%
0110- ARÉNAS: GRADINS ET CIRCULATION	1,101.00	0.84
0111- CHAMBRES DES JOUEURS ET OFFICIELS	297.88	0.23
0112- SALLES DE DOUCHES/SAUNAS DES COMPLEXES SPORTIFS	316.82	0.24
0131- CHAMBRES	768.30	0.59
0132- DORTOIRS	4,914.00	3.75
0133- CHAMBRES TRANSIT	1,214.30	0.93
0180- MUSÉES ET SALLES D'EXPOSITIONS	16.20	0.01
1070- SALLES DE TOILETTES, BAINS ET/OU DOUCHES	611.20	0.47
1070B- SALLES DE TOILETTES, BAINS ET DOUCHES - 5 JOURS	1,739.87	1.33
1070S- TOILETTES, BAINS ET/OU DOUCHES (Prix unitaire)	743.45	0.57
1080- POSTES DE GARDE	255.85	0.20
1090- SALLES DE LAVAGE, UTILITÉS ET LINGERIES	2,322.70	1.77
1110- RANGEMENTS UTILITAIRES (Ex: papeteries)	729.78	0.56
1240- SALLES D'EXAMENS, TRAITEMENTS OU THÉRAPIES	186.70	0.14
1311- RÉCEPTIONS, ADMISSIONS ET SECRÉTARIATS	4,080.03	3.12
1320- BUREAUX ET ESPACES À BUREAUX	30,434.12	23.24
1321- BUREAUX D'ATELIERS	1,041.76	0.80
1340- SALLES DE RÉUNIONS, DE COURS OU D'INFORMATIQUE	10,180.12	7.77
1420- CHAPELLES	556.30	0.42
1430- SALLES DES ARCHIVES ET FILMOTHÈQUES	160.85	0.12
1530- GYMNASES ET PALESTRES	1,925.15	1.47
1531- TERRAINS DE SQUASH	187.20	0.14
1532- STADE	4,781.50	3.65
1533- SALLES D'ACTIVITÉS PHYSIQUES	743.70	0.57
1540- PISCINES	585.03	0.45
1600- VESTIBULES, TUBULAIRES ET HALLS D'ENTRÉE	3,749.53	2.86
1600M- VESTIBULES, TUBULAIRES ET HALLS D'ENTRÉE	181.30	0.14
1610- CORRIDORS - 7 JOURS	278.20	0.21
1610H- CORRIDORS - 7 JOURS (Hiver)	893.89	0.68
1611- CORRIDORS ET DÉGAGEMENTS	21,521.77	16.44
1611H- CORRIDORS ET DÉGAGEMENTS (Hiver)	22.80	0.02

ARCHITECTURE DU BÂTIMENT
SUPERFICIE PAR PROTOTYPE (Exclusion)

<u>Prototype</u>	<u>Superficie (m²)</u>	<u>%</u>
1620- ESCALIERS PRINCIPAUX	4,586.42	3.50
1630- ESCALIERS SECONDAIRES ET ESCALIERS DE SECOURS	17.40	0.01
1640- ASCENSEURS	15.78	0.01
1650- SALLES DE TOILETTES - 7 JOURS	839.10	0.64
1651- SALLES DE TOILETTES	4,909.66	3.75
1660- SALLES DE DOUCHES	1,747.54	1.33
1680- MESS, SALLES DE DÉTENTE ET CUISINETTES - 7 JOURS	453.10	0.35
1681- MESS, SALLES DE DÉTENTE ET CUISINETTES	16,152.47	12.34
1691- SALLES D'ATTENTE	175.72	0.13
1700- AMPHITHÉÂTRES ET AUDITORIUMS	787.25	0.60
1710- VESTIAIRES ET SALLES DE CASIERS	3,150.07	2.41
1711- VESTIAIRES SPORTIFS	386.50	0.30
1740- REMISES D'ENTRETIEN SANITAIRE	844.65	0.65
1760- QUARTIERS-MAÎTRES, ENTREPÔTS ET MAGASINS	341.35	0.26
	<hr/> 130,948.31	

ARCHITECTURE DU BÂTIMENT
SUPERFICIE PAR PROTOTYPE (Exclusion)

<u>Prototype</u>	<u>Superficie (m²)</u>	<u>%</u>
0130S- SUITES SERVICE V.I.P. (PRIX UNITAIRE)	1,375.95	6.55
0131S- CHAMBRES (PRIX UNITAIRE)	19,646.03	93.45
	<u>21,021.98</u>	

ARCHITECTURE DU BÂTIMENT
SUPERFICIE PAR PROTOTYPE

<u>Prototype</u>	<u>Superficie (m²)</u>	<u>%</u>
1999- ESPACES AUTOSUFFISANTS	166,561.12	
	166,561.12	


























7.4 RAPPORT: ESPACES PAR SECTEUR (BÂTIMENT

ARCHITECTURE DU BÂTIMENT
ESPACES PAR ÉTAGE

BÂTIMENT : FUSION

DIVISION : FUSION

ÉTAGE : 001 - BÂTIMENT #005

Actif	Numéro	Description de l'espace	Proto.	Rev.	Superf. (m²)	Lits	FS	FD
	101	HALLS D'ENTRÉE	1600	18	6.50			
	102	MESS, SALLES DE DÉTENTE	1681	53	28.40		2	
	103	SALLES DE TOILETTES	1651	53	12.00			
	104	ESPACES AUTOSUFFISANTS	1999	18	400.30			
	105	ESPACES AUTOSUFFISANTS	1999	17	61.00			
	106	ESPACES AUTOSUFFISANTS	1999	17	22.60			
	107	ESPACES AUTOSUFFISANTS	1999	17	71.60			
	108	ESPACES AUTOSUFFISANTS	1999	17	12.00			
	109	ESPACES AUTOSUFFISANTS	1999	17	25.10			
	110	BUREAUX	1320	53	14.10			
	110A	BUREAUX	1320	53	13.70			
	111	ESPACES AUTOSUFFISANTS	1999	17	100.70			
	112	ESPACES AUTOSUFFISANTS	1999	17	77.80			
	113	ESPACES AUTOSUFFISANTS	1999	17	236.00			
	114	ESPACES AUTOSUFFISANTS	1999	17	49.80			
	115	ESPACES AUTOSUFFISANTS	1999	17	10.00			
	201	CORRIDORS	1611	50	20.80		1	
	202	SALLES DE TOILETTES	1651	50	5.60			
	203	VESTIAIRES / CASIERS	1710	50	15.60			
	204	MESS, SALLES DE DÉTENTE	1681	50	17.50			
	205	RANGEMENTS UTILITAIRES	1110	50	12.20			
	206	ESPACES AUTOSUFFISANTS	1999	17	28.90			
	207	ESPACES AUTOSUFFISANTS	1999	17	12.60			
	208	ESPACES AUTOSUFFISANTS	1999	17	60.80			
	ESC-1	ESCALIERS	1620	18	27.00			

ARCHITECTURE DU BÂTIMENT
ESPACES PAR ÉTAGE

BÂTIMENT : FUSION

DIVISION : FUSION

ÉTAGE : 001 - BÂTIMENT #005
























Actif	Numéro	Description de l'espace	Proto.	Rev.	Superf. (m²)	Lits	FS	FD
	25	Espaces			1,342.60	0	3	0

ARCHITECTURE DU BÂTIMENT
ESPACES PAR ÉTAGE

BÂTIMENT : FUSION

DIVISION : FUSION

ÉTAGE : 002 - BÂTIMENT #006
























Actif	Numéro	Description de l'espace	Proto.	Rev.	Superf. (m²)	Lits	FS	FD
	101	HALLS D'ENTRÉE	1600	19	4.30			
	102	CORRIDORS	1611	20	104.20			
	103	BUREAUX	1320	20	20.90			1
	104	ESPACES AUTOSUFFISANTS	1999	20	11.20			1
	105	BUREAUX	1320	20	13.30			1
	106	BUREAUX	1320	20	12.00			1
	107	BUREAUX	1320	20	12.00			1
	108	BUREAUX	1320	20	12.00			1
	109	BUREAUX	1320	20	25.20			1
	110	ESPACES AUTOSUFFISANTS	1999	20	2.80			
	111	ESPACES AUTOSUFFISANTS	1999	17	24.00			1
	114	SALLES DE LAVAGE / LINGERIES	1090	20	5.70			
	115	REMISES D'ENTRETIEN SANITAIRE	1740	20	4.60			
	116117118	SALLES BAINS 5 JOURS	1070B	53	22.80			
	119-120	SALLES BAINS 5 JOURS	1070B	53	23.60			
	121	VESTIAIRES / CASIERS	1710	20	36.80			
	123	MESS, SALLES DE DÉTENTE	1681	20	72.80			3
	124	ESPACES AUTOSUFFISANTS	1999	17	40.00			
	125	ESPACES AUTOSUFFISANTS	1999	20	6.80			
	127	ESPACES AUTOSUFFISANTS	1999	17	23.00			1
	133	ESPACES AUTOSUFFISANTS	1999	17	89.90			3
	134	ESPACES AUTOSUFFISANTS	1999	17	11.00			1
	137	ESPACES AUTOSUFFISANTS	1999	17	26.40			1
	23 Espaces				605.30		0	17

ARCHITECTURE DU BÂTIMENT
ESPACES PAR ÉTAGE

BÂTIMENT : FUSION

DIVISION : FUSION

ÉTAGE : 003 - BÂTIMENT #007

Actif	Numéro	Description de l'espace	Proto.	Rev.	Superf. (m²)	Lits	FS	FD
	101	ESPACES AUTOSUFFISANTS	1999	17	140.20			
	101A	BUREAUX	1320	20	10.10		2	
	102	ESPACES AUTOSUFFISANTS	1999	17	2,093.10			
	104	CORRIDORS	1611	17	17.30			
	105	ESPACES AUTOSUFFISANTS	1999	17	45.10			
	106	VESTIAIRES / CASIERS	1710	20	24.60		3	
	107	SALLES DE TOILETTES	1651	17	2.40			
	108	SALLES DE TOILETTES	1651	17	35.50		4	
	109	MESS, SALLES DE DÉTENTE	1681	50	38.80		5	
	110	SECRÉTARIATS	1311	50	53.15		6	
	111	BUREAUX	1320	50	26.00		3	
	112	BUREAUX	1320	11	35.60		2	
	112A	BUREAUX	1320	11	9.20		2	
	112B	BUREAUX	1320	11	8.40		2	
	113	ESPACES AUTOSUFFISANTS	1999	17	52.50			
	114	BUREAUX	1320	50	24.90		3	
	115A	BUREAUX	1320	50	11.10			
	115B	BUREAUX	1320	50	12.20		3	
	116	BUREAUX	1320	20	25.10		3	
	117	BUREAUX	1320	20	25.10		3	
	118	BUREAUX	1320	20	26.60			
	119	BUREAUX	1320	50	13.60			
	119A	BUREAUX	1320	50	10.10		3	
23 Espaces					2,740.65		44	0


























ARCHITECTURE DU BÂTIMENT

ESPACES PAR ÉTAGE

BÂTIMENT : FUSION

DIVISION : FUSION

ÉTAGE : 004 - BÂTIMENT #010

Actif	Numéro	Description de l'espace	Proto.	Rev.	Superf. (m²)	Lits	FS	FD
	101	HALLS D'ENTRÉE	1600	10	4.40		3	
	102	HALLS D'ENTRÉE	1600	10	21.20		2	
	103	CORRIDORS	1611	50	20.90			
	104	SALLES BAINS 5 JOURS	1070B	53	7.70			
	105	SALLES DE TOILETTES	1651	53	6.30			
	106	SALLES DE DOUCHES	1660	53	4.60			
	106A	VESTIAIRES / CASIERS	1710	53	15.40			
	107	SALLES DE TOILETTES	1651	53	15.60			
	108	BUREAUX	1320	50	20.40			
	109	REMISES D'ENTRETIEN SANITAIRE	1740	18	3.30			
	110	BUREAUX	1320	10	34.00		3	
	111	BUREAUX	1320	18	10.10			
	112	ESPACES AUTOSUFFISANTS	1999	18	10.70			
	113	ESPACES AUTOSUFFISANTS	1999	17	2,633.40			
	114	ESPACES AUTOSUFFISANTS	1999	18	34.50			
	115	ESPACES AUTOSUFFISANTS	1999	18	30.60			
	116	ESPACES AUTOSUFFISANTS	1999	18	31.90			
	117	ESPACES AUTOSUFFISANTS	1999	53	36.60			
	119	ESPACES AUTOSUFFISANTS	1999	18	154.70			
	119B	BUREAUX	1320	18	20.10			
	120	ESPACES AUTOSUFFISANTS	1999	18	7.40			
	121	ESPACES AUTOSUFFISANTS	1999	18	29.00			
	122	BUREAUX	1320	50	81.10			
	123	BUREAUX	1320	50	39.00			
	123A	BUREAUX	1320	50	9.90			

ARCHITECTURE DU BÂTIMENT
ESPACES PAR ÉTAGE

BÂTIMENT : FUSION

DIVISION : FUSION

ÉTAGE : 004 - BÂTIMENT #010

Actif	Numéro	Description de l'espace	Proto.	Rev.	Superf. (m²)	Lits	FS	FD
	124	SALLES TRAITEMENTS	1240	50	31.00			
	202	SALLES D'ATTENTE	1691	11	22.10		5	
	203	SALLES DE RÉUNIONS	1340	12	56.50		8	
	204	SALLES DE RÉUNIONS	1340	12	23.70		5	
	205	BUREAUX	1320	50	23.70		4	
	206	BUREAUX	1320	50	13.40		3	
	207	BUREAUX	1320	50	18.00		3	
	208	BUREAUX	1320	12	28.70		6	
	209	CORRIDORS	1611	12	38.00			
	210	REMISES D'ENTRETIEN SANITAIRE	1740	10	1.20			
	211	MESS, SALLES DE DÉTENTE	1681	50	6.50			
	212	SALLES DE TOILETTES	1651	53	3.70		2	
	213	SALLES DE TOILETTES	1651	53	6.70		2	
	223	BUREAUX	1320	50	39.00			
	ESC-1	ESCALIERS	1620	10	11.60			
	ESC-2	ESCALIERS	1620	10	10.20			
	ESC-4	ESPACES AUTOSUFFISANTS	1999	20	4.70			
42 Espaces					3,621.50		46	

ARCHITECTURE DU BÂTIMENT

ESPACES PAR ÉTAGE

BÂTIMENT : FUSION

DIVISION : FUSION

ÉTAGE : 005 - BÂTIMENT #038MAG

Actif	Numéro	Description de l'espace	Proto.	Rev.	Superf. (m²)	Lits	FS	FD
	102	BUREAUX	1320	17	12.10			
	103	BUREAUX	1320	17	13.40			
	104	SALLES BAINS 5 JOURS	1070B	17	12.90			
	105	REMISES D'ENTRETIEN SANITAIRE	1740	17	1.20			
	4 Espaces				39.60		0	



ARCHITECTURE DU BÂTIMENT

ESPACES PAR ÉTAGE

BÂTIMENT : FUSION

DIVISION : FUSION

ÉTAGE : 006 - BÂTIMENT #044MAG


























Actif	Numéro	Description de l'espace	Proto.	Rev.	Superf. (m²)	Lits	FS	FD
	101	ESPACES AUTOSUFFISANTS	1999	18	87.00			6
	102	SALLES BAINS 5 JOURS	1070B	50	5.80			2
	2 Espaces				92.80			8

ARCHITECTURE DU BÂTIMENT
ESPACES PAR ÉTAGE

BÂTIMENT : FUSION

DIVISION : FUSION

ÉTAGE : 007 - BÂTIMENT #072


























Actif	Numéro	Description de l'espace	Proto.	Rev.	Superf. (m²)	Lits	FS	FD
	001	CORRIDORS	1611	53	12.40			
	002	SALLES DE RÉUNIONS	1340	100	45.70			
	002A	ESPACES AUTOSUFFISANTS	1999	53	9.90			
	003	SALLES DE RÉUNIONS	1340	50	110.70			
	004	ESPACES AUTOSUFFISANTS	1999	50	11.00			
	005	SALLES DE DOUCHES	1660	53	3.90			
	006	SALLES DE TOILETTES	1651	53	3.90			
	007	ESPACES AUTOSUFFISANTS	1999	50	1.60			
	008	ESPACES AUTOSUFFISANTS	1999	53	5.80			
	009	ESPACES AUTOSUFFISANTS	1999	18	36.10			
	010	ESPACES AUTOSUFFISANTS	1999	18	19.50			
	011	ESPACES AUTOSUFFISANTS	1999	18	9.80			
	101	HALLS D'ENTRÉE	1600	53	5.60		2	
	102	SECRÉTARIATS	1311	50	65.10		4	2
	103	BUREAUX	1320	50	14.20		2	1
	104	SECRÉTARIATS	1311	50	110.40		8	5
	104A	BUREAUX	1320	50	9.70			
	106	BUREAUX	1320	50	7.20			
	107	ESPACES AUTOSUFFISANTS	1999	50	10.00			
	108	HALLS D'ENTRÉE	1600	53	40.40			
	109	BUREAUX	1320	50	13.80		3	
	110	BUREAUX	1320	100	12.10		3	
	111	BUREAUX	1320	59	13.00		3	
	112	BUREAUX	1320	100	20.30		3	
	113	CORRIDORS	1611	50	17.10			

ARCHITECTURE DU BÂTIMENT
ESPACES PAR ÉTAGE

BÂTIMENT : FUSION

DIVISION : FUSION

ÉTAGE : 007 - BÂTIMENT #072


























Actif	Numéro	Description de l'espace	Proto.	Rev.	Superf. (m²)	Lits	FS	FD
	114	BUREAUX	1320	50	34.20		1	
	115	RANGEMENTS UTILITAIRES	1110	53	7.60			
	116	BUREAUX	1320	50	9.20		2	
	117	SALLES DE TOILETTES	1651	53	8.40		2	
	118	SALLES DE TOILETTES	1651	53	13.70		3	
	119	BUREAUX	1320	50	15.60			
	120	BUREAUX	1320	50	30.80			
	121	BUREAUX	1320	50	12.10			
	122	BUREAUX	1320	50	8.80		2	2
	123	BUREAUX	1320	50	8.50			
	124	BUREAUX	1320	50	8.10			
	125	CORRIDORS	1611	53	80.80		8	
	126	SECRÉTARIATS	1311	50	48.50		3	3
	127	BUREAUX	1320	50	12.20			
	129	BUREAUX	1320	50	12.20			
	131-132	SALLES BAINS 5 JOURS	1070B	53	10.25			
	133	MESS, SALLES DE DÉTENTE	1681	50	205.16		27	
	133A	REMISES D'ENTRETIEN SANITAIRE	1740	53	2.70			
	134	ESPACES AUTOSUFFISANTS	1999	50	10.00			
	136	ESPACES AUTOSUFFISANTS	1999	50	8.60			
	139-140	SALLES BAINS 5 JOURS	1070B	53	27.60			
	141	BUREAUX	1320	50	48.35		6	
	141A	BUREAUX	1320	50	12.15			
	142	CORRIDORS	1611	50	43.90			
	143	ESPACES AUTOSUFFISANTS	1999	18	17.00		1	

ARCHITECTURE DU BÂTIMENT
ESPACES PAR ÉTAGE

BÂTIMENT : FUSION

DIVISION : FUSION

ÉTAGE : 007 - BÂTIMENT #072


























Actif	Numéro	Description de l'espace	Proto.	Rev.	Superf. (m²)	Lits	FS	FD
	143A	SALLES DE RÉUNIONS	1340	50	20.54			
	143B	ESPACES AUTOSUFFISANTS	1999	18	9.50			
	144	ESPACES AUTOSUFFISANTS	1999	18	65.90		7	
	145	BUREAUX	1320	50	14.40			
	145A	BUREAUX	1320	50	11.60			
	146	CORRIDORS	1611	50	24.88			
	147	ESPACES AUTOSUFFISANTS	1999	18	7.10			
	148	BUREAUX	1320	50	10.20			
	149	ARCHIVES	1430	50	6.70			
	149A	BUREAUX	1320	50	7.92			
	150	BUREAUX D'ATELIERS	1321	18	46.60		4	
	150A	BUREAUX	1320	50	10.30			
	151	ESPACES AUTOSUFFISANTS	1999	50	19.30		3	
	153	ESPACES AUTOSUFFISANTS	1999	50	57.90			
	155	ESPACES AUTOSUFFISANTS	1999	18	277.20		15	
	156	BUREAUX D'ATELIERS	1321	53	13.80			
	157	ESPACES AUTOSUFFISANTS	1999	53	13.80		3	
	158	VESTIAIRES / CASIERS	1710	18	47.30		9	
	159	ESPACES AUTOSUFFISANTS	1999	18	14.50		2	
	160	BUREAUX	1320	50	7.40		2	
	161	BUREAUX	1320	50	17.80		5	
	162	BUREAUX	1320	50	10.30		3	
	164	BUREAUX	1320	50	35.20		8	
	165	CORRIDORS	1611	31	17.57			
				50	37.53			

ARCHITECTURE DU BÂTIMENT
ESPACES PAR ÉTAGE

BÂTIMENT : FUSION

DIVISION : FUSION

ÉTAGE : 007 - BÂTIMENT #072


























Actif	Numéro	Description de l'espace	Proto.	Rev.	Superf. (m²)	Lits	FS	FD
	166	CORRIDORS	1611	17	51.20			
	167	BUREAUX	1320	50	14.00			
	168	BUREAUX	1320	50	14.20			
	169	ESPACES AUTOSUFFISANTS	1999	17	195.00			
	170	ESPACES AUTOSUFFISANTS	1999	17	373.40			
	171	BUREAUX D'ATELIERS	1321	50	126.91			
	171A	BUREAUX D'ATELIERS	1321	50	9.10			
	171B	RANGEMENTS UTILITAIRES	1110	50	5.00			
	171C	RANGEMENTS UTILITAIRES	1110	50	12.48		2	
	171D	BUREAUX D'ATELIERS	1321	50	15.04		1	
	171E	BUREAUX D'ATELIERS	1321	50	14.66		2	
	171F	BUREAUX D'ATELIERS	1321	50	11.60		1	
	171G	BUREAUX D'ATELIERS	1321	50	15.10		2	
	172	CORRIDORS	1611	17	174.10			
	172A	SALLES BAINS 5 JOURS	1070B	31	7.30			
	172B	SALLES BAINS 5 JOURS	1070B	31	11.80			
	173	ARCHIVES	1430	11	25.15			
	174	SECRÉTARIATS	1311	50	98.30			
	174A	RANGEMENTS UTILITAIRES	1110	11	9.30			
	174B	BUREAUX	1320	11	12.00			
	174C	BUREAUX	1320	11	12.00			
	174D	ESPACES AUTOSUFFISANTS	1999	11	1.00			
	174E	BUREAUX	1320	11	12.00			
	174F	BUREAUX	1320	11	12.00			
	175	VESTIAIRES / CASIERS	1710	50	87.40			

ARCHITECTURE DU BÂTIMENT
ESPACES PAR ÉTAGE

BÂTIMENT : FUSION

DIVISION : FUSION

ÉTAGE : 007 - BÂTIMENT #072

Actif	Numéro	Description de l'espace	Proto.	Rev.	Superf. (m²)	Lits	FS	FD
	176	VESTIAIRES / CASIERS	1710	50	11.80			
	177A	BUREAUX	1320	11	10.65			
	177B	BUREAUX	1320	11	17.85			
	177C	ESPACES AUTOSUFFISANTS	1999	18	14.80			
	177D	BUREAUX	1320	11	24.10			
	180	CORRIDORS	1611	17	45.95			
	184	ESPACES AUTOSUFFISANTS	1999	18	15.20			
	185	ESPACES AUTOSUFFISANTS	1999	18	34.00			
	186	ESPACES AUTOSUFFISANTS	1999	18	78.10			
	188	ESPACES AUTOSUFFISANTS	1999	17	46.90			
	201	BUREAUX	1320	11	3.70			
				53	5.40			
	202	BUREAUX	1320	11	11.40			
	203	BUREAUX	1320	11	81.00		6	3
	204	BUREAUX	1320	11	12.70		2	1
	205	BUREAUX	1320	11	7.60		2	1
	206	BUREAUX	1320	11	95.60		8	7
	207	BUREAUX	1320	11	19.90			
	208	ESPACES AUTOSUFFISANTS	1999	11	1.40			
	209	ESPACES AUTOSUFFISANTS	1999	15	10.50			
	210	SALLES DE RÉUNIONS	1340	11	6.50			
	211	ESPACES AUTOSUFFISANTS	1999	11	7.50		3	
	212	BUREAUX	1320	11	12.50		3	
	213	BUREAUX	1320	11	161.40		9	
	213A	REMISES D'ENTRETIEN SANITAIRE	1740	11	1.10			




ARCHITECTURE DU BÂTIMENT

ESPACES PAR ÉTAGE

BÂTIMENT : FUSION

DIVISION : FUSION

ÉTAGE : 007 - BÂTIMENT #072


























Actif	Numéro	Description de l'espace	Proto.	Rev.	Superf. (m²)	Lits	FS	FD
	ESC-2	ESCALIERS	1620	53	25.30		1	
	ESC-3	ESCALIERS	1620	53	15.00			
	ESC-4	ESCALIERS	1620	10	8.20		5	
	126 Espaces				4,216.94		191	25

ARCHITECTURE DU BÂTIMENT
ESPACES PAR ÉTAGE

BÂTIMENT : FUSION

DIVISION : FUSION

ÉTAGE : 008 - BÂTIMENT #076








Actif	Numéro	Description de l'espace	Proto.	Rev.	Superf. (m²)	Lits	FS	FD
	101	HALLS D'ENTRÉE	1600	50	11.70			
	102	BUREAUX	1320	50	11.10			
	104	CHAPELLES	1420	50	258.20			
	105	ESPACES AUTOSUFFISANTS	1999	50	1.20			
	106	RANGEMENTS UTILITAIRES	1110	50	1.00			
	107	ESPACES AUTOSUFFISANTS	1999	50	1.20			
	108	HALLS D'ENTRÉE	1600	53	9.90			
	109	SALLES DE TOILETTES	1651	53	5.90			
	110	ESPACES AUTOSUFFISANTS	1999	50	2.70			
	111	SECRÉTARIATS	1311	50	21.00			
	112	ESPACES AUTOSUFFISANTS	1999	50	10.10			
	113	MESS, SALLES DE DÉTENTE	1681	50	17.80			
	114	SALLES BAINS 5 JOURS	1070B	53	3.20			
	115	BUREAUX	1320	50	7.60			
	116	ESPACES AUTOSUFFISANTS	1999	50	6.50			
	117	HALLS D'ENTRÉE	1600	50	3.00			
	118	ESPACES AUTOSUFFISANTS	1999	50	6.40			
	119	MESS, SALLES DE DÉTENTE	1681	50	110.50			
	120	CHAPELLES	1420	15	71.40			
	121	CHAPELLES	1420	15	8.20			
	122	MESS, SALLES DE DÉTENTE	1681	15	24.20			
	123	MESS, SALLES DE DÉTENTE	1681	15	30.50			
	124	CHAPELLES	1420	50	106.30			
	125	ESPACES AUTOSUFFISANTS	1999	50	6.50			
	126	HALLS D'ENTRÉE	1600	50	3.00			

ARCHITECTURE DU BÂTIMENT
ESPACES PAR ÉTAGE

BÂTIMENT : FUSION

DIVISION : FUSION

ÉTAGE : 008 - BÂTIMENT #076


























Actif	Numéro	Description de l'espace	Proto.	Rev.	Superf. (m²)	Lits	FS	FD
	127	ESPACES AUTOSUFFISANTS	1999	50	6.40			
	202	HALLS D'ENTRÉE	1600	15	31.20			
	203	ESPACES AUTOSUFFISANTS	1999	36	1.40			
	204	BUREAUX	1320	50	14.30			
	205	BUREAUX	1320	50	8.10			
	206	BUREAUX	1320	50	14.30			
	ESC-1	ESCALIERS	1620	15	7.10			
32 Espaces					821.90		0	0

ARCHITECTURE DU BÂTIMENT
ESPACES PAR ÉTAGE

BÂTIMENT : FUSION

DIVISION : FUSION

ÉTAGE : 009 - BÂTIMENT #085



















Actif	Numéro	Description de l'espace	Proto.	Rev.	Superf. (m²)	Lits	FS	FD
	101	HALLS D'ENTRÉE	1600	53	19.30		2	
	102	ESPACES AUTOSUFFISANTS	1999	17	15.00		2	
	103	HALLS D'ENTRÉE	1600	50	113.30		2	
	104	ESPACES AUTOSUFFISANTS	1999	50	24.60			
	105	BUREAUX	1320	50	9.70			
	105A	ESPACES AUTOSUFFISANTS	1999	50	7.40			
	106	HALLS D'ENTRÉE	1600	53	2.90			
	107	MESS, SALLES DE DÉTENTE	1681	50	16.30			
	108	SALLES BAINS 5 JOURS	1070B	53	22.60		6	
	109	SALLES BAINS 5 JOURS	1070B	53	15.10		6	
	110	REMISES D'ENTRETIEN SANITAIRE	1740	50	10.00			
	111	AMPHITHÉÂTRES	1700	15	427.50			
	111A	AMPHITHÉÂTRES	1700	100	61.80			
	112	BUREAUX	1320	50	27.65		10	
	112A	BUREAUX	1320	50	6.55		1	
	113	BUREAUX	1320	50	34.00		11	
	114	BUREAUX	1320	50	12.30			
	115	BUREAUX	1320	15	13.50			
	116	BUREAUX	1320	15	21.20		6	
	117-118	ARCHIVES	1430	50	55.50		10	
	119	ESPACES AUTOSUFFISANTS	1999	50	13.30		3	
	120	BUREAUX	1320	50	21.90		3	
	121	BUREAUX	1320	50	17.80		3	
	122	BUREAUX	1320	50	15.50		9	
	123	CORRIDORS	1611	16	41.20			

ARCHITECTURE DU BÂTIMENT
ESPACES PAR ÉTAGE

BÂTIMENT : FUSION

DIVISION : FUSION

ÉTAGE : 009 - BÂTIMENT #085
























Actif	Numéro	Description de l'espace	Proto.	Rev.	Superf. (m²)	Lits	FS	FD
	124	ESPACES AUTOSUFFISANTS	1999	50	7.70			
	125	AMPHITHÉÂTRES	1700	50	22.00			
	125A	ESPACES AUTOSUFFISANTS	1999	50	5.30			
	125B	CORRIDORS	1611	53	3.90			
	126	ESPACES AUTOSUFFISANTS	1999	53	22.00			
	126A	ESPACES AUTOSUFFISANTS	1999	53	21.50			
	127	ESPACES AUTOSUFFISANTS	1999	50	6.00			
	128	SALLES DE TOILETTES	1651	53	3.60			
	129	CORRIDORS	1611	16	13.70			
	130	SALLES DE RÉUNIONS	1340	15	12.50		3	
	131	ESPACES AUTOSUFFISANTS	1999	50	6.10			
	132	HALLS D'ENTRÉE	1600	50	6.10			
	201	VESTIAIRES / CASIERS	1710	50	47.70			
	202	ESPACES AUTOSUFFISANTS	1999	50	16.20			
	203	VESTIAIRES / CASIERS	1710	50	42.75			
	ESC 4-5	ESCALIERS	1620	10	12.00			
	ESC-1	ESCALIERS	1620	50	6.00			
	ESC-2	ESCALIERS	1620	50	6.00			
	43 Espaces				1,286.95		77	

ARCHITECTURE DU BÂTIMENT
ESPACES PAR ÉTAGE

BÂTIMENT : FUSION

DIVISION : FUSION

ÉTAGE : 010 - BÂTIMENT #087


























Actif	Numéro	Description de l'espace	Proto.	Rev.	Superf. (m²)	Lits	FS	FD
	151	ESPACES AUTOSUFFISANTS	1999	58	20.00			
	152	ESPACES AUTOSUFFISANTS	1999	17	33.00			
	153	ESPACES AUTOSUFFISANTS	1999	17	1,411.50			
	153C	ESPACES AUTOSUFFISANTS	1999	17	39.00			
	153G	ARÉNAS/ GRADINS	0110	37	572.00			
	154	ESPACES AUTOSUFFISANTS	1999	18	67.00			
	156	ESPACES AUTOSUFFISANTS	1999	18	37.00			
	157	ESPACES AUTOSUFFISANTS	1999	18	5.00			
	158-159	MESS, SALLES DE DÉTENTE (7/J)	1680	50	59.00		4	
	160	ESPACES AUTOSUFFISANTS	1999	50	8.00		1	
	161	ESPACES AUTOSUFFISANTS	1999	50	8.00			
	162	SALLES DE TOILETTES (7/J)	1650	53	20.40			
	163	REMISES D'ENTRETIEN SANITAIRE	1740	50	3.00			
	164	SALLES DE TOILETTES (7/J)	1650	53	18.50			
	165	RANGEMENTS UTILITAIRES	1110	50	8.00			
	166	BUREAUX	1320	50	12.00		1	
	167	CHAMBRES DES JOUEURS	0111	14	30.36			
	168-169	SALLES DE DOUCHES SPORTIFS	0112	53	14.58			
	170	CHAMBRES DES JOUEURS	0111	14	30.36			
	171	CHAMBRES DES JOUEURS	0111	14	14.06			
	171A	SALLES DE TOILETTES (7/J)	1650	53	2.40			
	171B	SALLES DE DOUCHES SPORTIFS	0112	53	1.44			
	172	ESPACES AUTOSUFFISANTS	1999	50	26.00			
23 Espaces					2,440.60		6	

ARCHITECTURE DU BÂTIMENT
ESPACES PAR ÉTAGE

BÂTIMENT : FUSION

DIVISION : FUSION

ÉTAGE : 011 - BÂTIMENT #087A

















Actif	Numéro	Description de l'espace	Proto.	Rev.	Superf. (m²)	Lits	FS	FD
	101	CORRIDORS (7/J) (Hiver)	1610H	53	37.00		8	
	102	CORRIDORS (7/J) (Hiver)	1610H	14	111.80			
	103	BUREAUX	1320	50	9.80			
	104	ESPACES AUTOSUFFISANTS	1999	18	32.90			
	105	ESPACES AUTOSUFFISANTS	1999	18	49.00			
	106	ESPACES AUTOSUFFISANTS	1999	18	1.40			
	107	CHAMBRES DES JOUEURS	0111	17	8.50			
	109	ESPACES AUTOSUFFISANTS	1999	17	18.60			
	110	ESPACES AUTOSUFFISANTS	1999	17	1,516.80			
	110A	CORRIDORS (7/J) (Hiver)	1610H	17	53.44			
	112	CHAMBRES DES JOUEURS	0111	14	31.00			
	113	CHAMBRES DES JOUEURS	0111	14	35.90			
	113A	ESPACES AUTOSUFFISANTS	1999	50	1.30			
	114	ESPACES AUTOSUFFISANTS	1999	17	141.60			
	115	SALLES DE TOILETTES (7/J)	1650	14	7.30			
	115A	SALLES DE DOUCHES SPORTIFS	0112	53	6.10			
	116	CHAMBRES DES JOUEURS	0111	14	31.00			
	117	REMISES D'ENTRETIEN SANITAIRE	1740	17	2.20			
	118	CHAMBRES DES JOUEURS	0111	14	31.00			
	119	CORRIDORS (7/J) (Hiver)	1610H	14	42.40			
	120	SALLES DE TOILETTES (7/J)	1650	14	9.10			
	120A	SALLES DE DOUCHES SPORTIFS	0112	53	9.40			
	121	SALLES DE TOILETTES (7/J)	1650	14	9.10			
	121A	SALLES DE DOUCHES SPORTIFS	0112	53	9.50			
	122	CHAMBRES DES JOUEURS	0111	14	35.90			

ARCHITECTURE DU BÂTIMENT
ESPACES PAR ÉTAGE

BÂTIMENT : FUSION

DIVISION : FUSION

ÉTAGE : 011 - BÂTIMENT #087A


























Actif	Numéro	Description de l'espace	Proto.	Rev.	Superf. (m²)	Lits	FS	FD
	123	BUREAUX	1320	50	8.00			
	124	ESPACES AUTOSUFFISANTS	1999	50	22.70			
	124A	ESPACES AUTOSUFFISANTS	1999	50	4.10			
	125	SALLES DE TOILETTES (7/J)	1650	53	16.40			
	126	SALLES DE TOILETTES (7/J)	1650	53	26.50			
	127	ESPACES AUTOSUFFISANTS	1999	50	10.50			
	128	ESPACES AUTOSUFFISANTS	1999	50	86.00			
	130	CORRIDORS (7/J) (Hiver)	1610H	14	11.30			
	131	CORRIDORS (7/J) (Hiver)	1610H	14	24.30			
	132	SALLES DE DOUCHES SPORTIFS	0112	53	6.10			
	133	SALLES DE TOILETTES (7/J)	1650	14	7.10			
	134	CHAMBRES DES JOUEURS	0111	14	30.80			
	135	MESS, SALLES DE DÉTENTE	1681	14	13.20			
	136	CHAMBRES DES JOUEURS	0111	14	19.00			
	137	SALLES DE TOILETTES (7/J)	1650	53	2.30			
	702-703	ARÉNAS/ GRADINS	0110	17	529.00			
	41 Espaces				3,059.34		8	

ARCHITECTURE DU BÂTIMENT
ESPACES PAR ÉTAGE

BÂTIMENT : FUSION

DIVISION : FUSION

ÉTAGE : 012 - BÂTIMENT #093


























Actif	Numéro	Description de l'espace	Proto.	Rev.	Superf. (m²)	Lits	FS	FD
	101	HALLS D'ENTRÉE	1600	19	9.05		14	
	102	HALLS D'ENTRÉE	1600	50	336.48		12	
	103	BUREAUX	1320	50	9.78			
	103A	SECRÉTARIATS	1311	50	13.56			
	104	CORRIDORS	1611	50	42.32		6	
	105	BUREAUX	1320	50	18.48			
	106	ESPACES AUTOSUFFISANTS	1999	50	4.70			
	107	HALLS D'ENTRÉE	1600	50	5.80			
	108	BUREAUX	1320	50	13.45		1	
	109	MESS, SALLES DE DÉTENTE	1681	50	82.86		26	
	109ABCDE	ESPACES AUTOSUFFISANTS	1999	50	7.56			
	110	BUREAUX	1320	50	68.93		12	
	110ABCDE	ESPACES AUTOSUFFISANTS	1999	50	6.25			
	111	MESS, SALLES DE DÉTENTE	1681	50	95.97		16	
	112	ESPACES AUTOSUFFISANTS	1999	50	4.17			
	113	MESS, SALLES DE DÉTENTE	1681	50	70.35		22	
	114	BUREAUX	1320	50	7.83		4	
	115	ESPACES AUTOSUFFISANTS	1999	50	18.68			
	116	BUREAUX	1320	50	19.64			
	117	HALLS D'ENTRÉE	1600	19	8.60			
	118	ESPACES AUTOSUFFISANTS	1999	50	9.70			
	119	ESPACES AUTOSUFFISANTS	1999	50	39.04		4	
	120	ESPACES AUTOSUFFISANTS	1999	50	31.95		8	
	121	ESPACES AUTOSUFFISANTS	1999	31	2.20			
	146	ESPACES AUTOSUFFISANTS	1999	50	41.12			

ARCHITECTURE DU BÂTIMENT
ESPACES PAR ÉTAGE

BÂTIMENT : FUSION

DIVISION : FUSION

ÉTAGE : 012 - BÂTIMENT #093


























Actif	Numéro	Description de l'espace	Proto.	Rev.	Superf. (m²)	Lits	FS	FD
	146A	ESPACES AUTOSUFFISANTS	1999	50	8.60			
	147	ESPACES AUTOSUFFISANTS	1999	50	10.14			
	148	BUREAUX	1320	50	10.04			
	149	MESS, SALLES DE DÉTENTE	1681	50	9.70			
	150	MESS, SALLES DE DÉTENTE	1681	50	14.74			
	151	SALLES BAINS 5 JOURS	1070B	31	7.85			
	152	BUREAUX	1320	50	25.37			
	153	BUREAUX	1320	50	11.96			
	154	ESPACES AUTOSUFFISANTS	1999	50	6.60			
	155	RANGEMENTS UTILITAIRES	1110	50	44.58			
	156	REMISES D'ENTRETIEN SANITAIRE	1740	50	4.08			
	157	SALLES DE TOILETTES	1651	31	20.50			
	158	SALLES DE TOILETTES	1651	31	12.95			
	159	CORRIDORS	1611	50	95.96			
	160	ESPACES AUTOSUFFISANTS	1999	50	4.83			
	161	SECRÉTARIATS	1311	50	40.87			
	161A	ESPACES AUTOSUFFISANTS	1999	50	5.42			
	162	BUREAUX	1320	50	38.20		2	
	162A	BUREAUX	1320	50	12.90			
	162B	ESPACES AUTOSUFFISANTS	1999	50	3.40			
	163	BUREAUX	1320	50	14.12		2	
	164	BUREAUX	1320	50	9.10		2	
	165	BUREAUX	1320	50	13.26		8	
	166	BUREAUX	1320	50	10.06		2	
	167	BUREAUX	1320	50	9.33		4	

ARCHITECTURE DU BÂTIMENT
ESPACES PAR ÉTAGE

BÂTIMENT : FUSION

DIVISION : FUSION

ÉTAGE : 012 - BÂTIMENT #093


























Actif	Numéro	Description de l'espace	Proto.	Rev.	Superf. (m²)	Lits	FS	FD
	168	BUREAUX	1320	50	9.33		2	
	169	BUREAUX	1320	50	9.33		2	
	170	BUREAUX	1320	50	9.33		4	
	171	BUREAUX	1320	50	14.86		8	
	172	BUREAUX	1320	50	9.76		2	
	173	BUREAUX	1320	50	10.32		4	
	174	BUREAUX	1320	50	9.87		2	
	175	ESPACES AUTOSUFFISANTS	1999	17	29.00			
	201	CORRIDORS	1611	50	5.90			
	202	CORRIDORS	1611	50	88.83		6	
	203	MESS, SALLES DE DÉTENTE	1681	50	13.35		1	
	204	MESS, SALLES DE DÉTENTE	1681	50	71.23		24	
	205	ESPACES AUTOSUFFISANTS	1999	50	6.30			
	206	MESS, SALLES DE DÉTENTE	1681	50	46.86		8	
	207	ESPACES AUTOSUFFISANTS	1999	50	3.14			
	208	MESS, SALLES DE DÉTENTE	1681	50	71.08		12	
	209	MESS, SALLES DE DÉTENTE	1681	50	50.19		8	
	210	ESPACES AUTOSUFFISANTS	1999	50	4.24			
	211	MESS, SALLES DE DÉTENTE	1681	50	73.58		24	
	212	ESPACES AUTOSUFFISANTS	1999	50	8.53			
	213	ESPACES AUTOSUFFISANTS	1999	50	7.47		2	
	214	ESPACES AUTOSUFFISANTS	1999	50	2.06			
	215	ESPACES AUTOSUFFISANTS	1999	17	69.43			
	216	MESS, SALLES DE DÉTENTE	1681	50	20.92			
	217	MESS, SALLES DE DÉTENTE	1681	50	36.05			

ARCHITECTURE DU BÂTIMENT
ESPACES PAR ÉTAGE

BÂTIMENT : FUSION

DIVISION : FUSION

ÉTAGE : 012 - BÂTIMENT #093

Actif	Numéro	Description de l'espace	Proto.	Rev.	Superf. (m²)	Lits	FS	FD
	218	SALLES DE TOILETTES	1651	31	16.14			
	219	SALLES DE TOILETTES	1651	31	16.17			
	220	REMISES D'ENTRETIEN SANITAIRE	1740	50	3.37			
	ASC-1	ASCENSEURS	1640	50	4.43			
	D-122-123	ESPACES AUTOSUFFISANTS	1999	50	58.73		8	
	D-124	ESPACES AUTOSUFFISANTS	1999	50	30.65		4	
	D-125	ESPACES AUTOSUFFISANTS	1999	11	32.53		2	
	D-126	ESPACES AUTOSUFFISANTS	1999	50	11.40		2	
	D-127	ESPACES AUTOSUFFISANTS	1999	50	11.48		2	
	D-128	ESPACES AUTOSUFFISANTS	1999	50	96.97		12	
	D-129	ESPACES AUTOSUFFISANTS	1999	19	2.75			
	D-130	ESPACES AUTOSUFFISANTS	1999	50	27.97		4	
	D-131	ESPACES AUTOSUFFISANTS	1999	31	2.00			
	D-132	ESPACES AUTOSUFFISANTS	1999	50	28.13		6	
	D-133	ESPACES AUTOSUFFISANTS	1999	50	29.35		4	
	D-134	ESPACES AUTOSUFFISANTS	1999	19	5.13			
	D-135	ESPACES AUTOSUFFISANTS	1999	50	0.70			
	D-136	ESPACES AUTOSUFFISANTS	1999	50	15.85		3	
	D-137	ESPACES AUTOSUFFISANTS	1999	50	16.49			
	D-137A	ESPACES AUTOSUFFISANTS	1999	50	1.90			
	D-138	ESPACES AUTOSUFFISANTS	1999	31	3.10			
	D-139	ESPACES AUTOSUFFISANTS	1999	50	11.45			
	D-140	ESPACES AUTOSUFFISANTS	1999	50	19.17			
	D-141	ESPACES AUTOSUFFISANTS	1999	50	22.18			
	D-142	ESPACES AUTOSUFFISANTS	1999	31	2.50			





ARCHITECTURE DU BÂTIMENT

ESPACES PAR ÉTAGE

BÂTIMENT : FUSION

DIVISION : FUSION

ÉTAGE : 012 - BÂTIMENT #093

Actif	Numéro	Description de l'espace	Proto.	Rev.	Superf. (m²)	Lits	FS	FD
	D-143	ESPACES AUTOSUFFISANTS	1999	50	17.69			
	D-144	ESPACES AUTOSUFFISANTS	1999	31	2.46			
	D-145	ESPACES AUTOSUFFISANTS	1999	31	2.70			
	ESC-1	ESCALIERS	1620	14	28.04		1	
	104 Espaces				2,615.42		302	

ARCHITECTURE DU BÂTIMENT
ESPACES PAR ÉTAGE

BÂTIMENT : FUSION

DIVISION : FUSION

ÉTAGE : 013 - BÂTIMENT #097
























Actif	Numéro	Description de l'espace	Proto.	Rev.	Superf. (m²)	Lits	FS	FD
	101	CORRIDORS	1611	50	7.30			
	102	BUREAUX	1320	50	12.30			
	103	SALLES DE TOILETTES	1651	50	3.30			
	104	RANGEMENTS UTILITAIRES	1110	50	1.00			
	105	MESS, SALLES DE DÉTENTE	1681	50	14.10			
	106	BUREAUX	1320	50	10.50			
	107	RANGEMENTS UTILITAIRES	1110	50	6.70			
7 Espaces					55.20		0	

ARCHITECTURE DU BÂTIMENT
ESPACES PAR ÉTAGE

BÂTIMENT : FUSION

DIVISION : FUSION

ÉTAGE : 014 - BÂTIMENT #098


























Actif	Numéro	Description de l'espace	Proto.	Rev.	Superf. (m²)	Lits	FS	FD
	001	HALLS D'ENTRÉE	1600	50	5.60		1	
	002	ESPACES AUTOSUFFISANTS	1999	17	8.10			
	003	ESPACES AUTOSUFFISANTS	1999	17	8.80			
	004	RANGEMENTS UTILITAIRES	1110	17	6.80			
	005	REMISES D'ENTRETIEN SANITAIRE	1740	17	2.20			
	006	SALLES DE TOILETTES	1651	50	1.80			
	007	SALLES DE TOILETTES	1651	50	5.70			
	008	MESS, SALLES DE DÉTENTE	1681	50	6.80			
	009	BUREAUX	1320	50	7.60			
	010-011	CORRIDORS	1611	50	27.00			
	012-013	MESS, SALLES DE DÉTENTE	1681	100	58.60		4	
	013A	ESPACES AUTOSUFFISANTS	1999	100	1.30			
	101	HALLS D'ENTRÉE	1600	31	7.30			1
	102	SALLES DE TOILETTES	1651	11	2.30			1
	103104105	MESS, SALLES DE DÉTENTE	1681	11	59.20			4
	106	BUREAUX	1320	11	8.10			
	107	MESS, SALLES DE DÉTENTE	1681	11	4.20			
	108	MESS, SALLES DE DÉTENTE	1681	11	16.80			1
	109	MESS, SALLES DE DÉTENTE	1681	11	13.60			1
	110	SALLES BAINS 5 JOURS	1070B	50	7.90			1
	112	SALLES DE LAVAGE / LINGERIES	1090	11	4.00			1
	114	MESS, SALLES DE DÉTENTE	1681	11	17.60			1
	ESC-1	ESCALIERS	1620	31	10.20			
	23 Espaces				291.50		5	11

ARCHITECTURE DU BÂTIMENT
ESPACES PAR ÉTAGE

BÂTIMENT : FUSION

DIVISION : FUSION

ÉTAGE : 015 - BÂTIMENT #103

Actif	Numéro	Description de l'espace	Proto.	Rev.	Superf. (m²)	Lits	FS	FD
	101	BUREAUX	1320	50	12.40			
	102	BUREAUX	1320	50	12.40			
	103	ESPACES AUTOSUFFISANTS	1999	18	5.60			
	104	ESPACES AUTOSUFFISANTS	1999	18	21.30			
	105	ESPACES AUTOSUFFISANTS	1999	18	19.90			
	105A	ESPACES AUTOSUFFISANTS	1999	18	5.90			
	106	ESPACES AUTOSUFFISANTS	1999	17	31.20			
	107	ESPACES AUTOSUFFISANTS	1999	17	31.10			
	108	ESPACES AUTOSUFFISANTS	1999	17	31.30			
	109	ESPACES AUTOSUFFISANTS	1999	17	30.30			
	110	ESPACES AUTOSUFFISANTS	1999	17	82.10			
	112-113	BUREAUX	1320	18	28.30			
	114	BUREAUX	1320	18	13.30			
	115	ESPACES AUTOSUFFISANTS	1999	17	19.60			
	116	ESPACES AUTOSUFFISANTS	1999	17	44.10			
	117	SALLES DE TOILETTES	1651	18	9.40			
	118	SALLES DE TOILETTES	1651	18	10.30			
	119	ESPACES AUTOSUFFISANTS	1999	17	971.00			
	202	ESPACES AUTOSUFFISANTS	1999	17	31.80			
	203	ESPACES AUTOSUFFISANTS	1999	17	16.50			
	204	ESPACES AUTOSUFFISANTS	1999	17	16.80			
	205	ESPACES AUTOSUFFISANTS	1999	17	55.70			
	206	ESPACES AUTOSUFFISANTS	1999	17	16.80			
	207	ESPACES AUTOSUFFISANTS	1999	17	66.70			
	208	MESS, SALLES DE DÉTENTE	1681	50	28.90			




ARCHITECTURE DU BÂTIMENT

ESPACES PAR ÉTAGE

BÂTIMENT : FUSION

DIVISION : FUSION

ÉTAGE : 015 - BÂTIMENT #103


























Actif	Numéro	Description de l'espace	Proto.	Rev.	Superf. (m²)	Lits	FS	FD
	209	BUREAUX	1320	50	13.80			
	210	BUREAUX	1320	50	18.10			
	211	ESPACES AUTOSUFFISANTS	1999	17	69.60			
	28 Espaces				1,714.20		0	0

ARCHITECTURE DU BÂTIMENT
ESPACES PAR ÉTAGE

BÂTIMENT : FUSION

DIVISION : FUSION

ÉTAGE : 016 - BÂTIMENT #104


























Actif	Numéro	Description de l'espace	Proto.	Rev.	Superf. (m²)	Lits	FS	FD
	001	ESPACES AUTOSUFFISANTS	1999	17	21.60			
	003	ESPACES AUTOSUFFISANTS	1999	17	7.20			
	004	CORRIDORS	1611	18	64.60			
	004A	ESPACES AUTOSUFFISANTS	1999	18	27.10			
	005	SALLES BAINS 5 JOURS	1070B	53	21.20			
	006	SALLES BAINS 5 JOURS	1070B	53	22.50			
	008	ESPACES AUTOSUFFISANTS	1999	18	1.00			
	009	ESPACES AUTOSUFFISANTS	1999	17	33.80			
	010	ESPACES AUTOSUFFISANTS	1999	17	26.40			
	011	ESPACES AUTOSUFFISANTS	1999	17	27.40			
	012	ESPACES AUTOSUFFISANTS	1999	53	9.40			
	014	ESPACES AUTOSUFFISANTS	1999	53	6.40			
	07-015	ESPACES AUTOSUFFISANTS	1999	17	51.20			
	100	ESPACES AUTOSUFFISANTS	1999	53	7.70			
	101	ESPACES AUTOSUFFISANTS	1999	53	137.20			
	102	ESPACES AUTOSUFFISANTS	1999	50	10.20			
	103	CORRIDORS	1611	50	87.60			
	110	SALLES DE RÉUNIONS	1340	50	93.20			
	112	HALLS D'ENTRÉE	1600	10	11.80			
	113	HALLS D'ENTRÉE	1600	10	45.00			
	114	CORRIDORS	1611	50	8.10			
	115	SALLES DE TOILETTES	1651	53	7.10			
	116	MESS, SALLES DE DÉTENTE	1681	50	52.10			
	117	ESPACES AUTOSUFFISANTS	1999	50	9.00			
	117A	ESPACES AUTOSUFFISANTS	1999	50	12.90			

ARCHITECTURE DU BÂTIMENT
ESPACES PAR ÉTAGE

BÂTIMENT : FUSION

DIVISION : FUSION

ÉTAGE : 016 - BÂTIMENT #104










Actif	Numéro	Description de l'espace	Proto.	Rev.	Superf. (m²)	Lits	FS	FD
	118	CORRIDORS	1611	10	24.80			
	118A	HALLS D'ENTRÉE	1600	10	21.70			
	119	CORRIDORS	1611	50	5.80			
	119A	ESPACES AUTOSUFFISANTS	1999	50	10.20			
	120	SALLES BAINS 5 JOURS	1070B	53	16.20			
	121	BUREAUX	1320	50	17.30			
	122	SECRÉTARIATS	1311	50	73.00			
	123	BUREAUX	1320	50	16.00			
	124	ESPACES AUTOSUFFISANTS	1999	18	136.90			
	125	BUREAUX	1320	50	44.00			
	126	BUREAUX	1320	50	18.90			
	127	BUREAUX	1320	50	17.50			
	128	BUREAUX	1320	50	20.00			
	129	BUREAUX	1320	50	18.50			
	130	BUREAUX	1320	50	7.90			
	131	SALLES DE RÉUNIONS	1340	50	31.40			
	132	SALLES DE TOILETTES	1651	50	6.90			
	201	BUREAUX	1320	50	16.00			
	201A	BUREAUX	1320	50	9.20			
	202	BUREAUX	1320	50	19.30			
	203	BUREAUX	1320	50	19.40			
	204	BUREAUX	1320	50	20.50			
	205	BUREAUX	1320	50	19.80			
	206	BUREAUX	1320	50	20.00			
	207	BUREAUX	1320	50	20.90			

ARCHITECTURE DU BÂTIMENT
ESPACES PAR ÉTAGE

BÂTIMENT : FUSION

DIVISION : FUSION

ÉTAGE : 016 - BÂTIMENT #104


























Actif	Numéro	Description de l'espace	Proto.	Rev.	Superf. (m²)	Lits	FS	FD
	208	SALLES DE TOILETTES	1651	53	14.20			
	209	REMISES D'ENTRETIEN SANITAIRE	1740	50	3.60			
	210	CORRIDORS	1611	50	17.10			
	211	BUREAUX	1320	50	20.40			
	212	BUREAUX	1320	50	19.40			
	213	CORRIDORS	1611	50	18.80			
	214	BUREAUX	1320	50	20.50			
	ESC-1	ESCALIERS	1620	18	8.00			
	ESC-5	ESCALIERS	1620	10	8.75			
59 Espaces					1,564.55			

ARCHITECTURE DU BÂTIMENT
ESPACES PAR ÉTAGE

BÂTIMENT : FUSION

DIVISION : FUSION

ÉTAGE : 017 - BÂTIMENT #110


























Actif	Numéro	Description de l'espace	Proto.	Rev.	Superf. (m²)	Lits	FS	FD
	101	ESPACES AUTOSUFFISANTS	1999	17	2,578.50			
	102	ESPACES AUTOSUFFISANTS	1999	17	20.00			
	103	ESPACES AUTOSUFFISANTS	1999	17	22.50		2	
	104	ESPACES AUTOSUFFISANTS	1999	17	14.00			
	105	ESPACES AUTOSUFFISANTS	1999	17	28.30			
	106	ESPACES AUTOSUFFISANTS	1999	17	58.20			
	107	BUREAUX D'ATELIERS	1321	50	12.30			
	108	VESTIAIRES / CASIERS	1710	50	33.00			
	108A	BUREAUX	1320	50	11.00			
	109	VESTIAIRES / CASIERS	1710	50	50.40			
	110	BUREAUX D'ATELIERS	1321	50	16.50			
	111	ESPACES AUTOSUFFISANTS	1999	17	13.00			
	111A	ESPACES AUTOSUFFISANTS	1999	17	1.00			
	112	SALLES DE TOILETTES	1651	53	10.20			
	114-114A	SALLES BAINS 5 JOURS	1070B	53	11.70			
	115	ESPACES AUTOSUFFISANTS	1999	18	166.90			
	116	CORRIDORS	1611	50	10.80			
	116A	BUREAUX	1320	50	22.50			
	116B	BUREAUX D'ATELIERS	1321	50	23.00			
	117	BUREAUX D'ATELIERS	1321	50	8.80			
	118	BUREAUX D'ATELIERS	1321	50	51.55		7	
	119	BUREAUX D'ATELIERS	1321	50	8.30		3	
	120	BUREAUX D'ATELIERS	1321	50	9.80		1	
	121	ESPACES AUTOSUFFISANTS	1999	17	648.50			
	125	ESPACES AUTOSUFFISANTS	1999	17	676.20			

ARCHITECTURE DU BÂTIMENT
ESPACES PAR ÉTAGE

BÂTIMENT : FUSION

DIVISION : FUSION

ÉTAGE : 017 - BÂTIMENT #110


















Actif	Numéro	Description de l'espace	Proto.	Rev.	Superf. (m²)	Lits	FS	FD
	126	ESPACES AUTOSUFFISANTS	1999	17	122.60			
	127	ESPACES AUTOSUFFISANTS	1999	17	70.40			
	128	ESPACES AUTOSUFFISANTS	1999	17	72.20			
	129	ESPACES AUTOSUFFISANTS	1999	17	737.90			
	130	ESPACES AUTOSUFFISANTS	1999	17	230.10			
	131	ESPACES AUTOSUFFISANTS	1999	17	15.00			
	131A	ESPACES AUTOSUFFISANTS	1999	50	10.00			
	132	ESPACES AUTOSUFFISANTS	1999	17	26.00			
	133	ESPACES AUTOSUFFISANTS	1999	17	53.00			
	134	BUREAUX D'ATELIERS	1321	50	9.10			
	135	BUREAUX D'ATELIERS	1321	50	11.90			
	136	BUREAUX D'ATELIERS	1321	50	12.20			
	137	BUREAUX D'ATELIERS	1321	50	12.30			
	138	BUREAUX D'ATELIERS	1321	50	23.80			
	139	BUREAUX D'ATELIERS	1321	50	13.80			
	202	MESS, SALLES DE DÉTENTE	1681	50	153.20			
	202A	BUREAUX	1320	50	51.10			
	202B	BUREAUX	1320	50	53.80			
	203	VESTIAIRES / CASIERS	1710	53	17.10			
	204	SALLES DE DOUCHES	1660	53	7.70			
	205	SALLES DE TOILETTES	1651	53	11.60			
	207	SALLES DE TOILETTES	1651	53	6.00			
	208	REMISES D'ENTRETIEN SANITAIRE	1740	50	3.50			
	209	SALLES DE TOILETTES	1651	53	6.50			
	211	BUREAUX	1320	50	63.50			

ARCHITECTURE DU BÂTIMENT
ESPACES PAR ÉTAGE

BÂTIMENT : FUSION

DIVISION : FUSION

ÉTAGE : 017 - BÂTIMENT #110

























Actif	Numéro	Description de l'espace	Proto.	Rev.	Superf. (m²)	Lits	FS	FD
	213	CORRIDORS	1611	50	74.80		31	
	214	BUREAUX	1320	50	24.90			
	216	BUREAUX	1320	50	10.80			
	217	BUREAUX	1320	50	11.00			
	218	BUREAUX	1320	50	10.90			
	219	BUREAUX	1320	50	27.10			
	220	BUREAUX	1320	50	10.50			
	221	SALLES DE RÉUNIONS	1340	50	33.60			
	222	SECRÉTARIATS	1311	50	58.10			
	226	BUREAUX	1320	50	11.90		3	
	229	BUREAUX	1320	50	36.10		3	
	230	BUREAUX	1320	50	13.80			
	233	ESPACES AUTOSUFFISANTS	1999	50	17.50			
	234	BUREAUX	1320	50	34.30			
	ESC1	ESCALIERS	1620	18	12.60			
	ESC2	ESCALIERS	1620	18	12.70			
	ESC3	ESCALIERS	1620	18	13.30			
67 Espaces					6,715.15		50	

ARCHITECTURE DU BÂTIMENT
ESPACES PAR ÉTAGE

BÂTIMENT : FUSION

DIVISION : FUSION

ÉTAGE : 018 - BÂTIMENT #117




















Actif	Numéro	Description de l'espace	Proto.	Rev.	Superf. (m²)	Lits	FS	FD
	001	SUITES SERVICE V.I.P.	0130S	17	12.00			
	101	SUITES SERVICE V.I.P.	0130S	53	19.80			2
	102	OILETTES, BAINS ET/OU DOUCHES	1070S	53	4.90		1	
	103	SUITES SERVICE V.I.P.	0130S	15	14.60			2
	104	SUITES SERVICE V.I.P.	0130S	15	5.80			
	105	SUITES SERVICE V.I.P.	0130S	15	13.00			
	106	SUITES SERVICE V.I.P.	0130S	53	3.10		1	
	107	SUITES SERVICE V.I.P.	0130S	11	14.90			1
	108	OILETTES, BAINS ET/OU DOUCHES	1070S	11	8.80			1
	109	SUITES SERVICE V.I.P.	0130S	57	13.40	1		1
	110	SUITES SERVICE V.I.P.	0130S	57	24.45		4	
	111	SUITES SERVICE V.I.P.	0130S	57	18.90		3	
	112	SUITES SERVICE V.I.P.	0130S	57	6.00		1	
	113	SUITES SERVICE V.I.P.	0130S	57	12.00	1		1
	114	SALLES DE LAVAGE / LINGERIES	1090	12	3.40		1	
	115	MESS, SALLES DE DÉTENTE	1681	12	8.00			1
	116	BUREAUX	1320	15	11.55			1
	117	MESS, SALLES DE DÉTENTE	1681	12	8.00		1	2
	118	BUREAUX	1320	15	11.30			1
	119	HALLS D'ENTRÉE	1600	15	2.90		1	
	120	CORRIDORS	1611	15	4.10			
	121	SALLES DE TOILETTES	1651	12	3.45		1	
	122	SALLES DE RÉUNIONS	1340	15	19.15		3	
	123	BUREAUX	1320	15	9.75			1
24 Espaces					253.25	2	17	14

ARCHITECTURE DU BÂTIMENT
ESPACES PAR ÉTAGE

BÂTIMENT : FUSION

DIVISION : FUSION

ÉTAGE : 019 - BÂTIMENT #118MAG


























Actif	Numéro	Description de l'espace	Proto.	Rev.	Superf. (m²)	Lits	FS	FD
	101	HALLS D'ENTRÉE	1600	19	2.10		5	
	102	VESTIAIRES / CASIERS	1710	53	4.40			
	103	SALLES DE DOUCHES	1660	53	3.40			
	104	SALLES DE TOILETTES	1651	53	2.60			
	105	SALLES DE TOILETTES	1651	53	2.60			
	106	REMISES D'ENTRETIEN SANITAIRE	1740	53	3.50			
	107	CORRIDORS	1611	53	18.90			
	109	SECRÉTARIATS	1311	20	109.80		5	
	110	ESPACES AUTOSUFFISANTS	1999	20	5.80			
	111	BUREAUX	1320	20	15.90		2	
	112	ESPACES AUTOSUFFISANTS	1999	18	121.44		5	
	113	ESPACES AUTOSUFFISANTS	1999	17	1.00			
	114	ESPACES AUTOSUFFISANTS	1999	17	1.00			
	115	ESPACES AUTOSUFFISANTS	1999	17	1.00			
	116	ESPACES AUTOSUFFISANTS	1999	18	1.00			
	117	ESPACES AUTOSUFFISANTS	1999	18	1.00			
	118	ESPACES AUTOSUFFISANTS	1999	17	509.10		6	
	119	ESPACES AUTOSUFFISANTS	1999	17	1.00			
	120	ESPACES AUTOSUFFISANTS	1999	17	1.00			
19 Espaces					806.54	0	23	0

ARCHITECTURE DU BÂTIMENT
ESPACES PAR ÉTAGE

BÂTIMENT : FUSION

DIVISION : FUSION

ÉTAGE : 020 - BÂTIMENT #133


























Actif	Numéro	Description de l'espace	Proto.	Rev.	Superf. (m²)	Lits	FS	FD
	100	HALLS D'ENTRÉE	1600	53	5.50			
	101	CORRIDORS	1611	11	78.00			
	101A	CORRIDORS	1611	53	45.20			
	102	ESPACES AUTOSUFFISANTS	1999	11	5.30			
	103	ARCHIVES	1430	11	45.15			
	104	GYMNASES	1530	11	92.65		6	
	104A	GYMNASES	1530	11	157.80			
	105	ESPACES AUTOSUFFISANTS	1999	20	15.80			
	111	ESPACES AUTOSUFFISANTS	1999	20	32.30			
	112	ESPACES AUTOSUFFISANTS	1999	20	12.90			
	113	ESPACES AUTOSUFFISANTS	1999	11	12.10			
	114	ESPACES AUTOSUFFISANTS	1999	11	6.25			
	115	ESPACES AUTOSUFFISANTS	1999	11	7.00			
	120A-B	SALLES DE RÉUNIONS	1340	11	121.00			
	121	REMISES D'ENTRETIEN SANITAIRE	1740	11	5.00			
	122	MESS, SALLES DE DÉTENTE	1681	11	35.40		1	
	123	ESPACES AUTOSUFFISANTS	1999	11	22.80		1	
	125	MESS, SALLES DE DÉTENTE	1681	11	9.30			
	126	MESS, SALLES DE DÉTENTE	1681	11	81.40		12	
	127	ESPACES AUTOSUFFISANTS	1999	11	21.80		1	
	128	CORRIDORS	1611	53	7.00			
	129A-B	SALLES BAINS 5 JOURS	1070B	53	52.50		2	
	130A-B	SALLES BAINS 5 JOURS	1070B	53	33.00		1	
	140	SECRÉTARIATS	1311	11	150.60		10	
	141	BUREAUX	1320	11	10.70		1	

ARCHITECTURE DU BÂTIMENT
ESPACES PAR ÉTAGE

BÂTIMENT : FUSION

DIVISION : FUSION

ÉTAGE : 020 - BÂTIMENT #133


























Actif	Numéro	Description de l'espace	Proto.	Rev.	Superf. (m²)	Lits	FS	FD
	151	BUREAUX	1320	11	11.20		5	
	201	CORRIDORS	1611	11	68.55			
	201A	CORRIDORS	1611	53	21.00			
	202	BUREAUX	1320	11	157.10		8	
	203	BUREAUX	1320	11	9.90			
	204	BUREAUX	1320	11	14.75		1	
	205	BUREAUX	1320	11	11.30		1	
	206	BUREAUX	1320	11	11.00		2	
	207	BUREAUX	1320	11	15.00		4	
	208	BUREAUX	1320	11	12.00		2	
	210	ESPACES AUTOSUFFISANTS	1999	11	9.00			
	211	ESPACES AUTOSUFFISANTS	1999	11	12.15			
	212	ESPACES AUTOSUFFISANTS	1999	20	71.80			
	213	REMISES D'ENTRETIEN SANITAIRE	1740	11	5.60			
	214	SALLES DE TOILETTES	1651	53	11.10			
	215	SALLES DE TOILETTES	1651	53	6.30			
	216	BUREAUX	1320	11	96.60		5	
	217	BUREAUX	1320	11	9.75			
	218	BUREAUX	1320	11	10.95		1	
	219	BUREAUX	1320	11	16.60		3	
	220	BUREAUX	1320	11	11.70			
	230	BUREAUX	1320	11	106.50		11	
	231	BUREAUX	1320	11	11.10		1	
	240	BUREAUX	1320	11	64.60			
	241	BUREAUX	1320	11	11.20		1	

ARCHITECTURE DU BÂTIMENT
ESPACES PAR ÉTAGE

BÂTIMENT : FUSION

DIVISION : FUSION

ÉTAGE : 020 - BÂTIMENT #133
























Actif	Numéro	Description de l'espace	Proto.	Rev.	Superf. (m²)	Lits	FS	FD
	242	BUREAUX	1320	11	10.75		1	
	243	BUREAUX	1320	11	9.20		1	
	244	BUREAUX	1320	11	11.30		1	
	245	BUREAUX	1320	11	11.35		1	
	246	BUREAUX	1320	11	15.00		1	
	250	ESPACES AUTOSUFFISANTS	1999	11	5.10			
	260	BUREAUX	1320	11	91.20		5	
	261	BUREAUX	1320	11	10.80			
	262	BUREAUX	1320	11	13.70		1	
	263	BUREAUX	1320	11	11.10		1	
	264	BUREAUX	1320	11	9.20			
	270	SALLES DE RÉUNIONS	1340	15	33.20		6	
	301	CORRIDORS	1611	11	68.70			
	301A	CORRIDORS	1611	53	12.75			
	302	BUREAUX	1320	11	183.00		11	
	303	BUREAUX	1320	11	12.00		1	
	304	BUREAUX	1320	11	11.80		1	
	305	BUREAUX	1320	11	15.15		3	
	306	BUREAUX	1320	11	11.75		1	
	310	ESPACES AUTOSUFFISANTS	1999	11	6.90			
	311	ESPACES AUTOSUFFISANTS	1999	11	11.70			
	312	ESPACES AUTOSUFFISANTS	1999	20	89.65			
	313	REMISES D'ENTRETIEN SANITAIRE	1740	11	5.60			
	314	SALLES DE TOILETTES	1651	53	10.10			
	315	SALLES DE TOILETTES	1651	53	6.30			

ARCHITECTURE DU BÂTIMENT
ESPACES PAR ÉTAGE

BÂTIMENT : FUSION

DIVISION : FUSION

ÉTAGE : 020 - BÂTIMENT #133















Actif	Numéro	Description de l'espace	Proto.	Rev.	Superf. (m²)	Lits	FS	FD
	316	BUREAUX	1320	11	48.40		2	
	317	BUREAUX	1320	11	15.00		1	
	318	RANGEMENTS UTILITAIRES	1110	11	4.60			
	319	BUREAUX	1320	11	52.00		2	
	320	BUREAUX	1320	11	12.70		3	
	330	BUREAUX	1320	11	45.90			
	331	BUREAUX	1320	11	12.00		1	
	332	BUREAUX	1320	11	15.60		2	
	333	BUREAUX	1320	11	14.90		1	
	334	BUREAUX	1320	11	11.20		1	
	335	BUREAUX	1320	11	11.10		1	
	336	BUREAUX	1320	11	11.60		1	
	337	BUREAUX	1320	11	11.60			
	340A	SALLES DE RÉUNIONS	1340	15	33.40		2	
	350B	BUREAUX	1320	11	164.60		1	
	351	BUREAUX	1320	11	11.20		1	
	352	BUREAUX	1320	11	11.35		1	
	353	BUREAUX	1320	11	11.35		1	
	360	ESPACES AUTOSUFFISANTS	1999	11	6.30			
	ASC-1	ASCENSEURS	1640	53	5.00			
	ESC-1	ESCALIERS	1620	11	52.60		15	
	ESC-2	ESCALIERS	1620	11	53.50			
	ESC-3	ESCALIERS	1620	60	10.70		5	
98 Espaces					3,157.10		156	

ARCHITECTURE DU BÂTIMENT
ESPACES PAR ÉTAGE

BÂTIMENT : FUSION

DIVISION : FUSION

ÉTAGE : 021 - BÂTIMENT #142T














Actif	Numéro	Description de l'espace	Proto.	Rev.	Superf. (m²)	Lits	FS	FD
	100	HALLS D'ENTRÉE	1600	50	2.70			
	101	BUREAUX	1320	50	174.10			
	101A	MESS, SALLES DE DÉTENTE	1681	50	3.40			
	102	ESPACES AUTOSUFFISANTS	1999	50	6.50			
	103	BUREAUX	1320	50	9.10			
	104	BUREAUX	1320	50	9.10			
	105	BUREAUX	1320	50	9.10			
	106	SALLES DE RÉUNIONS	1340	50	19.85			
	107	SALLES DE TOILETTES	1651	50	7.35			
	108	SALLES DE TOILETTES	1651	50	7.15			
	109	REMISES D'ENTRETIEN SANITAIRE	1740	50	1.90			
	110	ESPACES AUTOSUFFISANTS	1999	50	8.65			
	111	BUREAUX	1320	50	54.00			
	112	ESPACES AUTOSUFFISANTS	1999	50	7.35			
14 Espaces					320.25		0	

ARCHITECTURE DU BÂTIMENT
 ESPACES PAR ÉTAGE

BÂTIMENT : FUSION

DIVISION : FUSION

ÉTAGE : 022 - BÂTIMENT #143















Actif	Numéro	Description de l'espace	Proto.	Rev.	Superf. (m²)	Lits	FS	FD
	101	ESPACES AUTOSUFFISANTS	1999	50	8.43			
	102	ESPACES AUTOSUFFISANTS	1999	50	9.88			
	103	ESPACES AUTOSUFFISANTS	1999	50	2.90			
	105	MESS, SALLES DE DÉTENTE	1681	50	26.45			
	106	HALLS D'ENTRÉE	1600	50	3.37			
	107	BUREAUX	1320	50	8.40			
	108	BUREAUX	1320	50	8.50			
	109	CORRIDORS	1611	50	75.70			
	110	SALLES DE TOILETTES	1651	53	5.43			
	111	SALLES DE TOILETTES	1651	53	2.06			
	112	REMISES D'ENTRETIEN SANITAIRE	1740	50	1.33			
	113	BUREAUX	1320	50	8.50			
	114	BUREAUX	1320	50	11.12			
13 Espaces					172.07			

ARCHITECTURE DU BÂTIMENT
ESPACES PAR ÉTAGE

BÂTIMENT : FUSION

DIVISION : FUSION

ÉTAGE : 023 - BÂTIMENT #162














Actif	Numéro	Description de l'espace	Proto.	Rev.	Superf. (m²)	Lits	FS	FD
	101	BUREAUX	1320	53	11.00			
	102	BUREAUX	1320	53	10.95			
	103	MESS, SALLES DE DÉTENTE	1681	18	25.00			
	104	BUREAUX	1320	53	8.20			
	104A	BUREAUX	1320	53	8.60			
	108	SALLES DE DOUCHES	1660	53	3.15			
	110	SALLES DE TOILETTES	1651	53	3.10			
	111	CORRIDORS	1611	18	9.40			
	112	BUREAUX	1320	53	10.30			
	114	ESPACES AUTOSUFFISANTS	1999	18	5.15			
	115	MESS, SALLES DE DÉTENTE	1681	18	25.35			
	116	BUREAUX	1320	18	8.00			
	117	BUREAUX	1320	18	10.75			
	118	BUREAUX	1320	18	8.40			
14 Espaces					147.35			

ARCHITECTURE DU BÂTIMENT
ESPACES PAR ÉTAGE

BÂTIMENT : FUSION

DIVISION : FUSION

ÉTAGE : 024 - BÂTIMENT #173

Actif	Numéro	Description de l'espace	Proto.	Rev.	Superf. (m²)	Lits	FS	FD
	101-104	VESTIAIRES / CASIERS	1710	52	51.90			
	102	CORRIDORS (Hiver)	1611H	50	16.60		1	
	103	REMISES D'ENTRETIEN SANITAIRE	1740	17	1.90			
	105	SALLES DE DOUCHES	1660	53	5.80			
	106	BUREAUX	1320	50	11.00			1
	107	CORRIDORS (Hiver)	1611H	52	6.20			
	108	SALLES DE DOUCHES	1660	53	5.90			
	109	ESPACES AUTOSUFFISANTS	1999	50	11.30			
	110	ESPACES AUTOSUFFISANTS	1999	18	42.60			
	111	VESTIAIRES / CASIERS	1710	52	35.70			
	111A	ESPACES AUTOSUFFISANTS	1999	17	7.00			
	112	SALLES DE TOILETTES	1651	52	11.70			
	113-114	SALLES DE TOILETTES	1651	52	10.60			
	13 Espaces				218.20		1	1


















ARCHITECTURE DU BÂTIMENT

ESPACES PAR ÉTAGE

BÂTIMENT : FUSION

DIVISION : FUSION

ÉTAGE : 025 - BÂTIMENT #175


























Actif	Número	Description de l'espace	Proto.	Rev.	Superf. (m²)	Lits	FS	FD
	001	ESCALIERS	1620	17	7.10			
	002	ESPACES AUTOSUFFISANTS	1999	18	13.30			
	003	SALLES BAINS 5 JOURS	1070B	53	11.50			1
	004	SALLES BAINS 5 JOURS	1070B	53	11.50			1
	005	CORRIDORS	1611	50	25.80			
	006	BUREAUX	1320	50	15.20			1
	007	BUREAUX	1320	50	19.20			1
	008	MESS, SALLES DE DÉTENTE	1681	50	20.10			1
	009	SALLES DE RÉUNIONS	1340	50	59.90			2
	100	HALLS D'ENTRÉE	1600	17	3.80			
	101	ESPACES AUTOSUFFISANTS	1999	17	322.80			
	102	ESPACES AUTOSUFFISANTS	1999	18	60.90			2
	103	BUREAUX	1320	50	17.10			1
	104	BUREAUX	1320	50	17.20			1
	105	BUREAUX	1320	50	64.30			2
	106	BUREAUX	1320	50	23.50			1
	107	ESPACES AUTOSUFFISANTS	1999	18	40.30			
	17 Espaces				733.50		0	14

ARCHITECTURE DU BÂTIMENT
 ESPACES PAR ÉTAGE

BÂTIMENT : FUSION

DIVISION : FUSION

ÉTAGE : 026 - BÂTIMENT #188


























Actif	Numéro	Description de l'espace	Proto.	Rev.	Superf. (m²)	Lits	FS	FD
	101	HALLS D'ENTRÉE	1600	19	5.50		3	
	102	MESS, SALLES DE DÉTENTE	1681	11	165.20		80	
	103	ESPACES AUTOSUFFISANTS	1999	11	9.70			
	104	ESPACES AUTOSUFFISANTS	1999	11	13.20			
	105	BUREAUX	1320	11	273.00		14	
	105A	BUREAUX	1320	11	14.50		2	
	106	SALLES DE RÉUNIONS	1340	11	14.30			
	107	BUREAUX	1320	11	18.20			
	108	BUREAUX	1320	11	12.40			
	109	BUREAUX	1320	11	11.30		2	
	110	BUREAUX	1320	11	19.50		2	
	111	BUREAUX	1320	11	93.30		6	
	111A	BUREAUX	1320	11	10.00			
	111B	SALLES DE RÉUNIONS	1340	11	103.43			
	112-113	ESPACES AUTOSUFFISANTS	1999	18	235.40			
	114-A-B-C	ESPACES AUTOSUFFISANTS	1999	18	1,713.20			
	114B	SALLES DE TOILETTES	1651	20	4.50			
	115	ESPACES AUTOSUFFISANTS	1999	18	1,559.50			
	115A1/A2	BUREAUX	1320	20	64.80			
	115B	BUREAUX	1320	20	31.60			
	115C	BUREAUX	1320	20	8.00			
	115D	HALLS D'ENTRÉE	1600	20	6.20		2	
	116-A-B	ESPACES AUTOSUFFISANTS	1999	18	1,112.70			
	117	BUREAUX	1320	20	65.50		18	
	118	HALLS D'ENTRÉE	1600	20	10.00			

ARCHITECTURE DU BÂTIMENT
ESPACES PAR ÉTAGE

BÂTIMENT : FUSION

DIVISION : FUSION

ÉTAGE : 026 - BÂTIMENT #188























Actif	Numéro	Description de l'espace	Proto.	Rev.	Superf. (m²)	Lits	FS	FD
	119	SALLES DE TOILETTES	1651	20	3.80			
	120	SALLES DE TOILETTES	1651	20	3.40			
	121	BUREAUX	1320	20	14.50		2	
	122-122A	ESPACES AUTOSUFFISANTS	1999	18	311.80			
	123	BUREAUX	1320	20	14.70			
	124	ESPACES AUTOSUFFISANTS	1999	18	23.80			
	126	ESPACES AUTOSUFFISANTS	1999	99	11.50			
	127	ESPACES AUTOSUFFISANTS	1999	99	12.30			
	128	ESPACES AUTOSUFFISANTS	1999	99	16.00			
	129-129A	ESPACES AUTOSUFFISANTS	1999	18	216.20			
	130-130A	ESPACES AUTOSUFFISANTS	1999	18	154.80		7	
	131	ESPACES AUTOSUFFISANTS	1999	18	247.00		7	
	132-132A	ESPACES AUTOSUFFISANTS	1999	18	199.60		4	
	133	ESPACES AUTOSUFFISANTS	1999	18	16.00			
	134	ESPACES AUTOSUFFISANTS	1999	18	12.10		1	
	135	ESPACES AUTOSUFFISANTS	1999	11	12.10			
	136	BUREAUX	1320	11	200.30		7	
	136A	BUREAUX	1320	11	10.30		4	
	136B	BUREAUX	1320	11	10.50		1	
	136C	SALLES DE RÉUNIONS	1340	11	21.20			
	138	ESPACES AUTOSUFFISANTS	1999	11	16.30		4	
	139	ESPACES AUTOSUFFISANTS	1999	99	16.80			
	140	ESPACES AUTOSUFFISANTS	1999	99	33.20			
	143	HALLS D'ENTRÉE	1600	19	5.50			
	145	CORRIDORS	1611	11	266.70			

ARCHITECTURE DU BÂTIMENT
ESPACES PAR ÉTAGE

BÂTIMENT : FUSION

DIVISION : FUSION

ÉTAGE : 026 - BÂTIMENT #188

Actif	Numéro	Description de l'espace	Proto.	Rev.	Superf. (m²)	Lits	FS	FD
	146	BUREAUX	1320	20	96.50			
	146A	BUREAUX	1320	20	109.35			
	147	BUREAUX	1320	20	11.80			
	150-151	ESPACES AUTOSUFFISANTS	1999	18	565.90			
	152	BUREAUX	1320	11	293.30		20	
	152A	BUREAUX	1320	11	10.00		4	
	152B	BUREAUX	1320	11	11.30		1	
	153	BUREAUX	1320	11	28.30			
	153A	BUREAUX	1320	11	8.00		4	
	154	BUREAUX	1320	11	9.00			
	155	SALLES DE TOILETTES	1651	53	33.80			
	157	REMISES D'ENTRETIEN SANITAIRE	1740	17	3.80			
	159	SALLES DE TOILETTES	1651	53	23.50		2	
	160-161	SALLES DE DOUCHES	1660	53	31.40			
	162-163	SALLES DE DOUCHES	1660	53	32.10			
	165A-B	BUREAUX	1320	20	83.50			
	201	BUREAUX	1320	20	62.60			
	203	CORRIDORS	1611	20	13.50			
	203A	BUREAUX	1320	20	10.70		2	
	203B	BUREAUX	1320	20	10.70		2	
	203C	BUREAUX	1320	20	10.70		1	
	203D	BUREAUX	1320	20	14.90		4	
72 Espaces					8,899.98		206	0

ARCHITECTURE DU BÂTIMENT
 ESPACES PAR ÉTAGE

BÂTIMENT : FUSION

DIVISION : FUSION

ÉTAGE : 027 - BÂTIMENT #200


























Actif	Numéro	Description de l'espace	Proto.	Rev.	Superf. (m²)	Lits	FS	FD
	001	ESPACES AUTOSUFFISANTS	1999	18	6.40			
	002	ESPACES AUTOSUFFISANTS	1999	18	29.90			
	003	ESPACES AUTOSUFFISANTS	1999	17	15.60			
	004	ESPACES AUTOSUFFISANTS	1999	13	30.60			
	005	ESPACES AUTOSUFFISANTS	1999	18	7.90			
	005A	ESPACES AUTOSUFFISANTS	1999	18	12.90			
	006	SALLES DE RÉUNIONS	1340	18	55.80			
	007	CORRIDORS	1611	18	20.90			
	008	ESPACES AUTOSUFFISANTS	1999	18	15.10			
	009	ESPACES AUTOSUFFISANTS	1999	18	13.80			
	100	BUREAUX	1320	50	11.50			2
	100A	BUREAUX	1320	50	22.50			4
	101	HALLS D'ENTRÉE	1600	53	1.90		1	
	101A	BUREAUX	1320	50	13.10			2
	102	BUREAUX	1320	50	22.90			4
	103	BUREAUX	1320	50	31.95			10
	104	HALLS D'ENTRÉE	1600	53	17.30		5	
	106	ESPACES AUTOSUFFISANTS	1999	50	11.80			2
	107	SALLES DE TOILETTES	1651	53	11.60			2
	108	BUREAUX	1320	50	32.60		8	
	109	REMISES D'ENTRETIEN SANITAIRE	1740	50	4.20			
	111	SALLES DE TOILETTES	1651	53	11.00			2
	113	MESS, SALLES DE DÉTENTE	1681	50	36.80			10
	114	BUREAUX	1320	50	61.25			12
	115	CORRIDORS	1611	10	6.10			

ARCHITECTURE DU BÂTIMENT
ESPACES PAR ÉTAGE

BÂTIMENT : FUSION

DIVISION : FUSION

ÉTAGE : 027 - BÂTIMENT #200


























Actif	Numéro	Description de l'espace	Proto.	Rev.	Superf. (m²)	Lits	FS	FD
	115	CORRIDORS	1611	50	68.20			
				53	18.80			
	116	BUREAUX	1320	50	12.00			
	117	BUREAUX	1320	50	19.10			4
	118	BUREAUX	1320	50	12.35			2
	119	ESPACES AUTOSUFFISANTS	1999	50	17.65			3
	120	BUREAUX	1320	50	84.20			3
	121	ESPACES AUTOSUFFISANTS	1999	10	2.50			
	122	BUREAUX	1320	50	12.90			2
	123	SALLES DE TOILETTES	1651	53	8.50			2
	123A	CORRIDORS	1611	50	1.70			2
	124	SECRÉTARIATS	1311	50	39.95			8
	125	SECRÉTARIATS	1311	50	50.35			8
	126	SECRÉTARIATS	1311	50	11.15			3
	127	HALLS D'ENTRÉE	1600	53	2.40			
	128	CORRIDORS	1611	50	15.50			2
	209	SALLES DE TOILETTES	1651	53	13.00		2	4
	211A	RANGEMENTS UTILITAIRES	1110	50	7.50		2	
	250	BUREAUX	1320	50	15.10			1
	251	SALLES DE RÉUNIONS	1340	50	18.90			
	252	BUREAUX	1320	50	20.70			2
	253	ESPACES AUTOSUFFISANTS	1999	50	11.20			1
	254	BUREAUX	1320	50	17.45			2
	255	BUREAUX	1320	50	18.90			2
	256	BUREAUX	1320	50	13.60			1

ARCHITECTURE DU BÂTIMENT
ESPACES PAR ÉTAGE

BÂTIMENT : FUSION

DIVISION : FUSION

ÉTAGE : 027 - BÂTIMENT #200









Actif	Numéro	Description de l'espace	Proto.	Rev.	Superf. (m²)	Lits	FS	FD
	257	BUREAUX	1320	50	11.40			1
	258	CORRIDORS	1611	11	55.00			2
	259	CORRIDORS	1611	11	30.00			
	260	REMISES D'ENTRETIEN SANITAIRE	1740	50	2.00			
	261	BUREAUX	1320	50	10.30			1
	262	BUREAUX	1320	50	10.10			1
	263	BUREAUX	1320	50	20.15			2
	264	BUREAUX	1320	50	19.00			2
	265	SECRÉTARIATS	1311	50	17.40			2
	266	BUREAUX	1320	50	21.00			1
	268	BUREAUX	1320	50	9.80			1
	269	BUREAUX	1320	50	12.00			1
	270	BUREAUX	1320	50	8.90			1
	271	BUREAUX	1320	50	12.10			1
	272	BUREAUX	1320	50	12.50			1
	273	BUREAUX	1320	50	14.70			2
	274	BUREAUX	1320	50	15.70			2
	275	CORRIDORS	1611	11	15.85			1
	276	CORRIDORS	1611	11	30.90			
	277	BUREAUX	1320	50	27.20			1
	278	BUREAUX	1320	50	11.80			1
	279	BUREAUX	1320	50	12.00			1
	280	BUREAUX	1320	50	20.90			2
	281	BUREAUX	1320	50	13.80			2
	282	BUREAUX	1320	50	34.50			3

ARCHITECTURE DU BÂTIMENT
ESPACES PAR ÉTAGE

BÂTIMENT : FUSION

DIVISION : FUSION

ÉTAGE : 027 - BÂTIMENT #200


























Actif	Numéro	Description de l'espace	Proto.	Rev.	Superf. (m²)	Lits	FS	FD
	283	BUREAUX	1320	50	10.70			1
	284	BUREAUX	1320	50	9.80			1
	285	BUREAUX	1320	50	15.70			2
	286	SALLES DE TOILETTES	1651	53	6.90			1
	287	SALLES DE TOILETTES	1651	53	3.50			
	ASC	ASCENSEURS	1640	14	1.45			
	ESC-1	ESCALIERS	1620	10	22.40		3	
	ESC-2	ESCALIERS	1620	10	21.60		2	
	81 Espaces				1,560.05		23	139

ARCHITECTURE DU BÂTIMENT
ESPACES PAR ÉTAGE

BÂTIMENT : FUSION

DIVISION : FUSION

ÉTAGE : 028 - BÂTIMENT #202


























Actif	Numéro	Description de l'espace	Proto.	Rev.	Superf. (m²)	Lits	FS	FD
	101	CORRIDORS	1611	10	157.30		2	4
	102	ESPACES AUTOSUFFISANTS	1999	50	30.70		2	4
	103	REMISES D'ENTRETIEN SANITAIRE	1740	18	13.40			2
	106	HALLS D'ENTRÉE	1600	10	17.20			
	107	HALLS D'ENTRÉE	1600	10	4.60			
	108	ESPACES AUTOSUFFISANTS	1999	10	5.40			
	109	ESPACES AUTOSUFFISANTS	1999	50	30.60		2	4
	110	ESPACES AUTOSUFFISANTS	1999	50	30.60		2	4
	111	MESS, SALLES DE DÉTENTE	1681	50	60.60		4	8
	111A	BUREAUX	1320	50	31.70			
	112	BUREAUX	1320	50	30.60		2	4
	113	BUREAUX	1320	50	30.60		2	4
	114	ESPACES AUTOSUFFISANTS	1999	18	8.90			2
	115	HALLS D'ENTRÉE	1600	10	14.10			
	116	HALLS D'ENTRÉE	1600	10	4.60			
	118	ESPACES AUTOSUFFISANTS	1999	18	11.90			2
	120	BUREAUX	1320	50	31.40		2	4
	121	BUREAUX	1320	50	11.00		1	4
	122	ESPACES AUTOSUFFISANTS	1999	10	5.60			2
	123	ESPACES AUTOSUFFISANTS	1999	53	2.70			
	124	SALLES DE DOUCHES	1660	53	16.60		1	2
	125	SALLES DE TOILETTES	1651	53	19.60		2	4
	126	SALLES DE TOILETTES	1651	53	20.10		1	2
	127	SALLES DE LAVAGE / LINGERIES	1090	53	31.70		2	4
	128	ESPACES AUTOSUFFISANTS	1999	50	32.50		2	4

ARCHITECTURE DU BÂTIMENT
ESPACES PAR ÉTAGE

BÂTIMENT : FUSION

DIVISION : FUSION

ÉTAGE : 028 - BÂTIMENT #202


























Actif	Numéro	Description de l'espace	Proto.	Rev.	Superf. (m²)	Lits	FS	FD
	129	ESPACES AUTOSUFFISANTS	1999	18	50.20		2	4
	130	HALLS D'ENTRÉE	1600	53	11.70			
	131A-131	ESPACES AUTOSUFFISANTS	1999	99	28.30			
	132	ESPACES AUTOSUFFISANTS	1999	50	32.50		2	4
	133	ESPACES AUTOSUFFISANTS	1999	50	32.50		2	4
	134	SALLES DE TOILETTES	1651	53	20.70		1	2
	135	SALLES DE TOILETTES	1651	53	18.70		2	4
	136	SALLES DE DOUCHES	1660	53	17.30		1	2
	137	REMISES D'ENTRETIEN SANITAIRE	1740	53	2.80			
	138	ESPACES AUTOSUFFISANTS	1999	10	5.60			2
	139	ESPACES AUTOSUFFISANTS	1999	50	11.50		1	4
	201	CORRIDORS	1611	10	157.40		2	4
	202	ESPACES AUTOSUFFISANTS	1999	50	30.70		2	4
	203	ESPACES AUTOSUFFISANTS	1999	18	13.40			2
	205	ESPACES AUTOSUFFISANTS	1999	50	30.40		2	4
	206	ESPACES AUTOSUFFISANTS	1999	50	30.60		2	4
	207	ESPACES AUTOSUFFISANTS	1999	50	30.60		2	4
	208	ESPACES AUTOSUFFISANTS	1999	50	30.60		2	4
	209	ESPACES AUTOSUFFISANTS	1999	50	30.60		2	4
	210	ESPACES AUTOSUFFISANTS	1999	50	30.40		2	4
	211	ESPACES AUTOSUFFISANTS	1999	50	30.60		2	4
	212	ESPACES AUTOSUFFISANTS	1999	50	30.60		2	4
	213	ESPACES AUTOSUFFISANTS	1999	50	30.30		2	4
	215	ESPACES AUTOSUFFISANTS	1999	18	12.60			2
	216	ESPACES AUTOSUFFISANTS	1999	50	31.40		2	4

ARCHITECTURE DU BÂTIMENT
ESPACES PAR ÉTAGE

BÂTIMENT : FUSION

DIVISION : FUSION

ÉTAGE : 028 - BÂTIMENT #202

























Actif	Numéro	Description de l'espace	Proto.	Rev.	Superf. (m²)	Lits	FS	FD
	217	ESPACES AUTOSUFFISANTS	1999	50	10.90		1	4
	218	ESPACES AUTOSUFFISANTS	1999	10	5.60			2
	219	SALLES DE DOUCHES	1660	53	16.60		1	2
	220	SALLES DE TOILETTES	1651	53	19.50		2	4
	221	SALLES DE TOILETTES	1651	53	19.10		1	2
	222	SALLES DE LAVAGE / LINGERIES	1090	53	31.70		2	4
	223	ESPACES AUTOSUFFISANTS	1999	50	32.50		2	4
	224	ESPACES AUTOSUFFISANTS	1999	50	32.50		2	4
	225	ESPACES AUTOSUFFISANTS	1999	50	32.50		2	4
	226	ESPACES AUTOSUFFISANTS	1999	50	32.50		2	4
	227	ESPACES AUTOSUFFISANTS	1999	50	32.50		2	4
	228	ESPACES AUTOSUFFISANTS	1999	50	32.50		2	4
	229	SALLES DE TOILETTES	1651	53	20.10		1	2
	230	SALLES DE TOILETTES	1651	53	18.70		2	4
	231	SALLES DE DOUCHES	1660	53	17.20		1	2
	232	REMISES D'ENTRETIEN SANITAIRE	1740	53	2.80			
	233	ESPACES AUTOSUFFISANTS	1999	10	5.60			2
	234	ESPACES AUTOSUFFISANTS	1999	50	11.30		1	4
	235	ESPACES AUTOSUFFISANTS	1999	53	2.70			
	301	CORRIDORS	1611	10	157.70		2	4
	302	ESPACES AUTOSUFFISANTS	1999	50	30.70		2	4
	303	ESPACES AUTOSUFFISANTS	1999	18	13.40			2
	305	ESPACES AUTOSUFFISANTS	1999	50	30.40		2	4
	306	ESPACES AUTOSUFFISANTS	1999	50	30.60		2	4
	307	ESPACES AUTOSUFFISANTS	1999	50	30.60		2	4

ARCHITECTURE DU BÂTIMENT
ESPACES PAR ÉTAGE

BÂTIMENT : FUSION

DIVISION : FUSION

ÉTAGE : 028 - BÂTIMENT #202

Actif	Numéro	Description de l'espace	Proto.	Rev.	Superf. (m²)	Lits	FS	FD
	308	ESPACES AUTOSUFFISANTS	1999	50	30.60		2	4
	309	ESPACES AUTOSUFFISANTS	1999	50	23.80		2	4
	310	ESPACES AUTOSUFFISANTS	1999	50	30.40		2	4
	311	ESPACES AUTOSUFFISANTS	1999	50	30.60		2	4
	312	ESPACES AUTOSUFFISANTS	1999	50	30.60		2	4
	313	ESPACES AUTOSUFFISANTS	1999	50	30.30		2	4
	315	ESPACES AUTOSUFFISANTS	1999	18	12.60			2
	316	ESPACES AUTOSUFFISANTS	1999	50	31.40		2	4
	317	ESPACES AUTOSUFFISANTS	1999	50	10.90		1	4
	318	ESPACES AUTOSUFFISANTS	1999	10	5.60			2
	319	SALLES DE DOUCHES	1660	53	16.60		1	2
	320	SALLES DE TOILETTES	1651	53	19.50		2	4
	321	SALLES DE TOILETTES	1651	53	19.10		1	2
	322	SALLES DE LAVAGE / LINGERIES	1090	53	31.70		2	4
	323	ESPACES AUTOSUFFISANTS	1999	50	32.50		2	4
	324	ESPACES AUTOSUFFISANTS	1999	50	32.50		2	4
	325	ESPACES AUTOSUFFISANTS	1999	50	32.50		2	4
	326	ESPACES AUTOSUFFISANTS	1999	50	32.50		2	4
	327	ESPACES AUTOSUFFISANTS	1999	50	32.50		2	4
	328	ESPACES AUTOSUFFISANTS	1999	50	32.50		2	4
	329	SALLES DE TOILETTES	1651	53	19.70		1	2
	330	SALLES DE TOILETTES	1651	53	18.80		2	4
	331	SALLES DE DOUCHES	1660	53	17.20		1	2
	332	REMISES D'ENTRETIEN SANITAIRE	1740	53	2.80			
	333	ESPACES AUTOSUFFISANTS	1999	10	5.60			2





ARCHITECTURE DU BÂTIMENT

ESPACES PAR ÉTAGE

BÂTIMENT : FUSION

DIVISION : FUSION

ÉTAGE : 028 - BÂTIMENT #202

Actif	Numéro	Description de l'espace	Proto.	Rev.	Superf. (m²)	Lits	FS	FD
	334	ESPACES AUTOSUFFISANTS	1999	50	11.30		1	4
	335	ESPACES AUTOSUFFISANTS	1999	53	2.70			
	ESC-1	ESCALIERS	1620	10	56.00		23	
	ESC-2	ESCALIERS	1620	10	56.00		23	
	104 Espaces				2,785.00		180	306




ARCHITECTURE DU BÂTIMENT

ESPACES PAR ÉTAGE

BÂTIMENT : FUSION

DIVISION : FUSION

ÉTAGE : 029 - BÂTIMENT #236

Actif	Numéro	Description de l'espace	Proto.	Rev.	Superf. (m²)	Lits	FS	FD
	101	BUREAUX	1320	53	7.80		3	
	102	MESS, SALLES DE DÉTENTE	1681	53	5.60		1	
	103	SALLES DE TOILETTES	1651	53	2.00			
	3 Espaces				15.40		4	0



ARCHITECTURE DU BÂTIMENT

ESPACES PAR ÉTAGE

BÂTIMENT : FUSION

DIVISION : FUSION

ÉTAGE : 030 - BÂTIMENT #260








Actif	Numéro	Description de l'espace	Proto.	Rev.	Superf. (m²)	Lits	FS	FD
	101	SECRÉTARIATS	1311	50	18.70			8
	102	SALLES BAINS 5 JOURS	1070B	50	1.30			
	2 Espaces				20.00		0	8

ARCHITECTURE DU BÂTIMENT
ESPACES PAR ÉTAGE

BÂTIMENT : FUSION

DIVISION : FUSION

ÉTAGE : 031 - BÂTIMENT #261T


























Actif	Numéro	Description de l'espace	Proto.	Rev.	Superf. (m²)	Lits	FS	FD
	01	BUREAUX	1320	50	56.10		4	
	02	SALLES DE TOILETTES	1651	50	3.10			
	03	REMISES D'ENTRETIEN SANITAIRE	1740	50	1.80			
	04	BUREAUX	1320	50	16.60		2	
	05	BUREAUX	1320	50	10.60		1	
	06	ESPACES AUTOSUFFISANTS	1999	50	1.60			
	07	ESPACES AUTOSUFFISANTS	1999	50	2.10			
7 Espaces					91.90		7	0

ARCHITECTURE DU BÂTIMENT
ESPACES PAR ÉTAGE

BÂTIMENT : FUSION

DIVISION : FUSION

ÉTAGE : 032 - BÂTIMENT #274


























Actif	Numéro	Description de l'espace	Proto.	Rev.	Superf. (m²)	Lits	FS	FD
	100	HALLS D'ENTRÉE	1600	19	3.24			
	101	HALLS D'ENTRÉE	1600	11	11.14			
	102-104	SECRÉTARIATS	1311	11	46.17		2	
	103	BUREAUX	1320	11	11.54			
	105	REMISES D'ENTRETIEN SANITAIRE	1740	11	7.09			
	106	RANGEMENTS UTILITAIRES	1110	11	7.10			
	107	BUREAUX	1320	15	14.86		2	
	108	BUREAUX	1320	11	11.38		2	
	109	BUREAUX	1320	11	11.07		2	
	110	ESPACES AUTOSUFFISANTS	1999	17	300.00			
	111	BUREAUX	1320	11	22.50			
	111A	ESPACES AUTOSUFFISANTS	1999	17	70.00			
	112	ESPACES AUTOSUFFISANTS	1999	18	14.80		2	
	113	ESPACES AUTOSUFFISANTS	1999	18	14.00			
	114	CORRIDORS	1611	11	36.85			
	115	BUREAUX	1320	18	29.68		1	
	116	ESPACES AUTOSUFFISANTS	1999	18	10.58		1	
	118	BUREAUX	1320	18	39.90			
	119	BUREAUX	1320	18	32.80			
	120	CORRIDORS	1611	18	38.50			
	121	ESPACES AUTOSUFFISANTS	1999	18	41.90			
	122A	BUREAUX	1320	50	17.30		2	
	123	ESPACES AUTOSUFFISANTS	1999	17	456.00			
	124	ESPACES AUTOSUFFISANTS	1999	18	63.60			
	125	ESPACES AUTOSUFFISANTS	1999	17	60.00			

ARCHITECTURE DU BÂTIMENT
ESPACES PAR ÉTAGE

BÂTIMENT : FUSION

DIVISION : FUSION

ÉTAGE : 032 - BÂTIMENT #274

Actif	Numéro	Description de l'espace	Proto.	Rev.	Superf. (m²)	Lits	FS	FD
	126	ESPACES AUTOSUFFISANTS	1999	17	36.00			
	127	CORRIDORS	1611	11	53.01			
	128	BUREAUX	1320	11	9.00		3	
	129	ESPACES AUTOSUFFISANTS	1999	11	27.00		1	
	130	BUREAUX	1320	11	10.00		1	
	131	BUREAUX	1320	11	26.68		2	
	132	ESPACES AUTOSUFFISANTS	1999	11	8.00		1	
	133	MESS, SALLES DE DÉTENTE	1681	11	49.60		1	
	134	SALLES DE TOILETTES	1651	31	15.89			
	135	VESTIAIRES / CASIERS	1710	31	9.36			
	136	SALLES DE DOUCHES	1660	31	11.10			
	137	SALLES DE TOILETTES	1651	31	15.50			
	138	SALLES DE DOUCHES	1660	31	10.51			
	139	ESPACES AUTOSUFFISANTS	1999	17	36.70			
	201	CORRIDORS	1611	11	52.92		8	
	202	BUREAUX	1320	11	4.70			
	203	SALLES DE RÉUNIONS	1340	11	65.60			
	204	SALLES DE RÉUNIONS	1340	11	75.52			
	205	SALLES DE RÉUNIONS	1340	11	42.75			
	206	RANGEMENTS UTILITAIRES	1110	11	10.56			
	207	BUREAUX	1320	11	49.90			
	208	VESTIAIRES / CASIERS	1710	17	115.20			
	ESC-1	ESCALIERS	1620	11	4.25			
				14	7.82			
	ESC-2	ESCALIERS	1620	11	4.25			


ARCHITECTURE DU BÂTIMENT

ESPACES PAR ÉTAGE

BÂTIMENT : FUSION

DIVISION : FUSION

ÉTAGE : 032 - BÂTIMENT #274


























Actif	Numéro	Description de l'espace	Proto.	Rev.	Superf. (m²)	Lits	FS	FD
	ESC-2	ESCALIERS	1620	14	7.82			
	49 Espaces				2,131.64		31	

ARCHITECTURE DU BÂTIMENT
ESPACES PAR ÉTAGE

BÂTIMENT : FUSION

DIVISION : FUSION

ÉTAGE : 033 - BÂTIMENT #276


























Actif	Numéro	Description de l'espace	Proto.	Rev.	Superf. (m²)	Lits	FS	FD
	001	ESPACES AUTOSUFFISANTS	1999	18	86.90			
	01	VESTIAIRES / CASIERS	1710	18	6.40		1	
	1	VESTIAIRES / CASIERS	1710	18	5.20		1	
	10	VESTIAIRES / CASIERS	1710	18	6.40		1	
	101	HALLS D'ENTRÉE	1600	10	14.10			
	102	POSTES DE GARDE	1080	20	15.60		4	
	102A	POSTES DE GARDE	1080	20	18.50			
	103	POSTES DE GARDE	1080	20	12.20			
	104	POSTES DE GARDE	1080	50	11.70		12	
	105	SALLES DE TOILETTES	1651	10	5.80		2	
	106	POSTES DE GARDE	1080	15	5.80			
	106A	POSTES DE GARDE	1080	15	9.80		12	
	106C	ESPACES AUTOSUFFISANTS	1999	50	1.10			
	107	POSTES DE GARDE	1080	15	8.40		18	
	108	POSTES DE GARDE	1080	50	1.10			
	108A	POSTES DE GARDE	1080	15	4.50		6	
	109	POSTES DE GARDE	1080	50	13.80		5	
	11	VESTIAIRES / CASIERS	1710	18	5.50		1	
	110	POSTES DE GARDE	1080	50	12.60		4	
	111	SALLES DE DOUCHES	1660	10	3.10			
	112	VESTIAIRES / CASIERS	1710	10	10.10		4	
	113	SALLES DE TOILETTES	1651	10	10.70		2	
	114	ESPACES AUTOSUFFISANTS	1999	18	32.20			
	116	ESPACES AUTOSUFFISANTS	1999	18	17.70			
	118	VESTIAIRES / CASIERS	1710	10	10.10		4	

ARCHITECTURE DU BÂTIMENT
ESPACES PAR ÉTAGE

BÂTIMENT : FUSION

DIVISION : FUSION

ÉTAGE : 033 - BÂTIMENT #276


























Actif	Numéro	Description de l'espace	Proto.	Rev.	Superf. (m²)	Lits	FS	FD
	119	SALLES DE TOILETTES	1651	10	9.30		2	
	12	VESTIAIRES / CASIERS	1710	18	6.50		1	
	120	SALLES DE DOUCHES	1660	10	3.40			
	121	BUREAUX	1320	50	11.70		12	
	122	POSTES DE GARDE	1080	50	13.10		12	
	123	CORRIDORS	1611	50	34.08		4	
	123A	ESPACES AUTOSUFFISANTS	1999	50	8.70			
	124	CORRIDORS	1611	50	103.57		4	
	125	BUREAUX	1320	50	12.00		6	
	126	BUREAUX	1320	50	12.30		12	
	127	ESPACES AUTOSUFFISANTS	1999	10	5.70			
	128	ESPACES AUTOSUFFISANTS	1999	10	5.40			
	129	BUREAUX	1320	50	12.30		4	
	13	VESTIAIRES / CASIERS	1710	18	5.10		1	
	132	BUREAUX	1320	50	18.00		3	
	133	BUREAUX	1320	50	18.50		1	
	134	BUREAUX	1320	50	11.70		4	
	135	CORRIDORS	1611	50	3.55			
	136	BUREAUX	1320	50	27.80		6	
	137	BUREAUX	1320	50	24.80		6	
	137A	BUREAUX	1320	50	38.40		8	
	138	BUREAUX	1320	50	37.80		4	
	139	ESPACES AUTOSUFFISANTS	1999	50	10.70			
	14	VESTIAIRES / CASIERS	1710	18	6.40		1	
	140	ESPACES AUTOSUFFISANTS	1999	18	7.60			

ARCHITECTURE DU BÂTIMENT
ESPACES PAR ÉTAGE

BÂTIMENT : FUSION

DIVISION : FUSION

ÉTAGE : 033 - BÂTIMENT #276


























Actif	Numéro	Description de l'espace	Proto.	Rev.	Superf. (m²)	Lits	FS	FD
	142	CORRIDORS	1611	10	51.05		24	
	142A	BUREAUX	1320	10	17.85			
	142B	BUREAUX	1320	10	19.55			
	142C	BUREAUX	1320	10	38.90			
	142D	BUREAUX	1320	10	14.03			
	142E	ESPACES AUTOSUFFISANTS	1999	10	5.10			
	142F	ESPACES AUTOSUFFISANTS	1999	10	9.40			
	142G	ESPACES AUTOSUFFISANTS	1999	10	2.00			
	143	MESS, SALLES DE DÉTENTE	1681	53	114.90		8	
	144	ESPACES AUTOSUFFISANTS	1999	18	4.00			
	145	ESPACES AUTOSUFFISANTS	1999	18	1.80			
	146	ESPACES AUTOSUFFISANTS	1999	18	3.00			
	147	ESPACES AUTOSUFFISANTS	1999	18	14.50		4	
	148	ESPACES AUTOSUFFISANTS	1999	18	4.40			
	149	ESPACES AUTOSUFFISANTS	1999	18	6.30			
	15	VESTIAIRES / CASIERS	1710	18	5.40		1	
	150	CORRIDORS	1611	53	16.80			
	151	ESPACES AUTOSUFFISANTS	1999	18	12.00		4	
	152	SALLES DE TOILETTES	1651	18	11.70		4	
	153	ESPACES AUTOSUFFISANTS	1999	18	13.00		4	
	154	SALLES DE LAVAGE / LINGERIES	1090	10	27.20		8	
	155	ESPACES AUTOSUFFISANTS	1999	10	26.30		4	
	156	ESPACES AUTOSUFFISANTS	1999	10	11.20			
	157	ESPACES AUTOSUFFISANTS	1999	10	10.30			
	159	CORRIDORS	1611	50	75.70		5	

ARCHITECTURE DU BÂTIMENT
ESPACES PAR ÉTAGE

BÂTIMENT : FUSION

DIVISION : FUSION

ÉTAGE : 033 - BÂTIMENT #276


























Actif	Numéro	Description de l'espace	Proto.	Rev.	Superf. (m ²)	Lits	FS	FD
	16	VESTIAIRES / CASIERS	1710	18	6.40		1	
	160	CORRIDORS	1611	50	48.90			
	162	SECRÉTARIATS	1311	18	76.00		16	
	162A	ARCHIVES	1430	50	5.10			
	163	ARCHIVES	1430	18	7.00		1	
	164	BUREAUX	1320	50	10.70		2	
	165	BUREAUX	1320	50	8.40			
	17	VESTIAIRES / CASIERS	1710	18	5.40		1	
	173	ESPACES AUTOSUFFISANTS	1999	18	17.80			
	174	ESPACES AUTOSUFFISANTS	1999	18	20.20			
	175	ESPACES AUTOSUFFISANTS	1999	18	10.10			
	176	CORRIDORS	1611	50	48.85			
	178	CORRIDORS	1611	50	26.60			
	18	VESTIAIRES / CASIERS	1710	18	6.30		1	
	180	CORRIDORS	1611	12	15.50			
	181	HALLS D'ENTRÉE	1600	12	6.00			
	182	BUREAUX	1320	12	20.00		6	
	183	BUREAUX	1320	12	40.00		6	
	184	SALLES DE TOILETTES	1651	53	3.60			
	185	POSTES DE GARDE	1080	12	21.00		6	
	186	ESPACES AUTOSUFFISANTS	1999	50	10.50			
	188	ESPACES AUTOSUFFISANTS	1999	17	211.20		2	
	189	ESPACES AUTOSUFFISANTS	1999	17	10.80			
	19	VESTIAIRES / CASIERS	1710	18	5.40		1	
	190	ESPACES AUTOSUFFISANTS	1999	17	107.20		2	

ARCHITECTURE DU BÂTIMENT
ESPACES PAR ÉTAGE

BÂTIMENT : FUSION

DIVISION : FUSION

ÉTAGE : 033 - BÂTIMENT #276


























Actif	Numéro	Description de l'espace	Proto.	Rev.	Superf. (m²)	Lits	FS	FD
	191	ESPACES AUTOSUFFISANTS	1999	17	10.80			
	2	VESTIAIRES / CASIERS	1710	18	6.30		1	
	20	VESTIAIRES / CASIERS	1710	18	6.50		1	
	201	SALLES DE RÉUNIONS	1340	10	37.50		8	
	202	SALLES DE TOILETTES	1651	10	24.80			
	203	SALLES DE DOUCHES	1660	10	10.10		4	
	204	VESTIAIRES / CASIERS	1710	53	7.20			
	205	CORRIDORS	1611	18	65.10			
	206	GYMNASES	1530	11	71.00		16	
	207	ESPACES AUTOSUFFISANTS	1999	18	7.00		1	
	208	BUREAUX	1320	18	15.70		2	
	209	CORRIDORS	1611	18	46.60		9	
	21	VESTIAIRES / CASIERS	1710	18	5.50		1	
	22	VESTIAIRES / CASIERS	1710	18	6.40		1	
	23	VESTIAIRES / CASIERS	1710	18	5.50		1	
	25	VESTIAIRES / CASIERS	1710	18	7.20			
	3	VESTIAIRES / CASIERS	1710	18	5.10		1	
	4	VESTIAIRES / CASIERS	1710	18	6.30		1	
	5	VESTIAIRES / CASIERS	1710	18	5.20		1	
	6	VESTIAIRES / CASIERS	1710	18	6.20		1	
	7	VESTIAIRES / CASIERS	1710	18	5.30		1	
	8	VESTIAIRES / CASIERS	1710	18	6.50		1	
	9	VESTIAIRES / CASIERS	1710	18	5.40		1	
	C26	ESPACES AUTOSUFFISANTS	1999	18	6.40		1	
	C27	ESPACES AUTOSUFFISANTS	1999	18	6.30		1	

ARCHITECTURE DU BÂTIMENT
ESPACES PAR ÉTAGE

BÂTIMENT : FUSION

DIVISION : FUSION

ÉTAGE : 033 - BÂTIMENT #276

Actif	Numéro	Description de l'espace	Proto.	Rev.	Superf. (m²)	Lits	FS	FD
	C28	ESPACES AUTOSUFFISANTS	1999	18	6.30		1	
	C29	ESPACES AUTOSUFFISANTS	1999	18	6.20		1	
	C30	ESPACES AUTOSUFFISANTS	1999	18	6.50		1	
	C31	ESPACES AUTOSUFFISANTS	1999	18	6.40		1	
	C32	ESPACES AUTOSUFFISANTS	1999	18	6.50		1	
	C33	ESPACES AUTOSUFFISANTS	1999	18	6.40		1	
	C34	ESPACES AUTOSUFFISANTS	1999	18	6.40		1	
	C35	ESPACES AUTOSUFFISANTS	1999	18	6.30		1	
	C36	ESPACES AUTOSUFFISANTS	1999	18	6.50		1	
	C37	ESPACES AUTOSUFFISANTS	1999	18	6.40		1	
	C38	ESPACES AUTOSUFFISANTS	1999	18	7.20			
	C39	ESPACES AUTOSUFFISANTS	1999	18	5.50		1	
	C40	ESPACES AUTOSUFFISANTS	1999	18	5.50		1	
	C41	ESPACES AUTOSUFFISANTS	1999	18	5.40		1	
	C42	ESPACES AUTOSUFFISANTS	1999	18	5.40		1	
	C43	ESPACES AUTOSUFFISANTS	1999	18	5.40		1	
	C44	ESPACES AUTOSUFFISANTS	1999	18	5.10		1	
	C45	ESPACES AUTOSUFFISANTS	1999	18	5.50		1	
	C46	ESPACES AUTOSUFFISANTS	1999	18	5.40		1	
	C47	ESPACES AUTOSUFFISANTS	1999	18	5.30		1	
	C48	ESPACES AUTOSUFFISANTS	1999	18	5.20		1	
	C49	ESPACES AUTOSUFFISANTS	1999	18	5.10		1	
	C50	ESPACES AUTOSUFFISANTS	1999	18	5.20		1	
	ESC-1	ESCALIERS	1620	18	18.40			
	ESC-2	ESCALIERS SECONDAIRES	1630	18	17.40			

ARCHITECTURE DU BÂTIMENT
ESPACES PAR ÉTAGE

BÂTIMENT : FUSION

DIVISION : FUSION

ÉTAGE : 033 - BÂTIMENT #276

<u>Actif</u>	<u>Numéro</u>	<u>Description de l'espace</u>	<u>Proto.</u>	<u>Rev.</u>	<u>Superf. (m²)</u>	<u>Lits</u>	<u>FS</u>	<u>FD</u>
	150	Espaces			2,599.83		355	


























ARCHITECTURE DU BÂTIMENT

ESPACES PAR ÉTAGE

BÂTIMENT : FUSION

DIVISION : FUSION

ÉTAGE : 034 - BÂTIMENT #302


























Actif	Número	Description de l'espace	Proto.	Rev.	Superf. (m²)	Lits	FS	FD
	001	ESPACES AUTOSUFFISANTS	1999	18	590.00			
	002	ESPACES AUTOSUFFISANTS	1999	17	42.40			
	003	ESPACES AUTOSUFFISANTS	1999	17	13.90			
	1	MESS, SALLES DE DÉTENTE	1681	53	17.70		2	
	1-1	CHAMBRES (\$ UNITAIRE)	0131S	11	14.30	1	2	
	1-10	CHAMBRES (\$ UNITAIRE)	0131S	11	14.30	1	2	
	1-2	CHAMBRES (\$ UNITAIRE)	0131S	11	14.30	1	2	
	1-3	CHAMBRES (\$ UNITAIRE)	0131S	11	14.30	1	2	
	1-4	CHAMBRES (\$ UNITAIRE)	0131S	11	14.30	1	2	
	1-5	CHAMBRES (\$ UNITAIRE)	0131S	11	14.30	1	2	
	1-6	CHAMBRES (\$ UNITAIRE)	0131S	11	14.30	1	2	
	1-7	CHAMBRES (\$ UNITAIRE)	0131S	11	14.30	1	2	
	1-8	CHAMBRES (\$ UNITAIRE)	0131S	11	14.30	1	2	
	1-9	CHAMBRES (\$ UNITAIRE)	0131S	11	14.30	1	2	
	10	MESS, SALLES DE DÉTENTE	1681	53	17.70		2	
	10-1	CHAMBRES (\$ UNITAIRE)	0131S	11	14.30	1	2	
	10-10	CHAMBRES (\$ UNITAIRE)	0131S	11	14.30	1	2	
	10-2	CHAMBRES (\$ UNITAIRE)	0131S	11	14.30	1	2	
	10-3	CHAMBRES (\$ UNITAIRE)	0131S	11	14.30	1	2	
	10-4	CHAMBRES (\$ UNITAIRE)	0131S	11	14.30	1	2	
	10-5	CHAMBRES (\$ UNITAIRE)	0131S	11	14.30	1	2	
	10-6	CHAMBRES (\$ UNITAIRE)	0131S	11	14.30	1	2	
	10-7	CHAMBRES (\$ UNITAIRE)	0131S	11	14.30	1	2	
	10-8	CHAMBRES (\$ UNITAIRE)	0131S	11	14.30	1	2	
	10-9	CHAMBRES (\$ UNITAIRE)	0131S	11	14.30	1	2	

ARCHITECTURE DU BÂTIMENT
ESPACES PAR ÉTAGE

BÂTIMENT : FUSION

DIVISION : FUSION

ÉTAGE : 034 - BÂTIMENT #302

Actif	Numéro	Description de l'espace	Proto.	Rev.	Superf. (m²)	Lits	FS	FD
	10A	HALLS D'ENTRÉE	1600	11	4.60			
	10D	ESCALIERS	1620	11	10.30			
	10E	RANGEMENTS UTILITAIRES	1110	53	3.50			
	10F	SALLES BAINS 5 JOURS	1070B	53	3.40			
	10H	SALLES DE TOILETTES	1651	53	3.20			
	10O	SALLES DE DOUCHES	1660	53	3.20			
	10P	SALLES DE TOILETTES	1651	53	3.20			
	10Q	ESCALIERS	1620	11	6.60			
	10R	SALLES DE LAVAGE / LINGERIES	1090	53	10.00			
	10RR	CORRIDORS	1611	50	4.10			
	10W	SALLES DE DOUCHES	1660	53	3.20			
	10X	SALLES DE TOILETTES	1651	53	3.20			
	10Y	ESCALIERS	1620	11	6.60			
	10Z	RANGEMENTS UTILITAIRES	1110	53	6.20			
	11	MESS, SALLES DE DÉTENTE	1681	53	16.80		2	
	11-1	CHAMBRES (\$ UNITAIRE)	0131S	11	14.30	1	2	
	11-10	CHAMBRES (\$ UNITAIRE)	0131S	11	14.30	1	2	
	11-2	CHAMBRES (\$ UNITAIRE)	0131S	11	14.30	1	2	
	11-3	CHAMBRES (\$ UNITAIRE)	0131S	11	14.30	1	2	
	11-4	CHAMBRES (\$ UNITAIRE)	0131S	11	14.30	1	2	
	11-5	CHAMBRES (\$ UNITAIRE)	0131S	11	14.30	1	2	
	11-6	CHAMBRES (\$ UNITAIRE)	0131S	11	14.30	1	2	
	11-7	CHAMBRES (\$ UNITAIRE)	0131S	11	14.30	1	2	
	11-8	CHAMBRES (\$ UNITAIRE)	0131S	11	14.30	1	2	
	11-9	CHAMBRES (\$ UNITAIRE)	0131S	11	14.30	1	2	

ARCHITECTURE DU BÂTIMENT
ESPACES PAR ÉTAGE

BÂTIMENT : FUSION

DIVISION : FUSION

ÉTAGE : 034 - BÂTIMENT #302


























Actif	Numéro	Description de l'espace	Proto.	Rev.	Superf. (m²)	Lits	FS	FD
	11A	HALLS D'ENTRÉE	1600	11	4.60			
	11D	ESCALIERS	1620	11	10.30			
	11E	RANGEMENTS UTILITAIRES	1110	53	3.50			
	11F	SALLES BAINS 5 JOURS	1070B	53	3.60			
	11H	SALLES DE TOILETTES	1651	53	3.20			
	11O	SALLES DE DOUCHES	1660	53	3.20			
	11P	SALLES DE TOILETTES	1651	53	3.20			
	11Q	ESCALIERS	1620	11	6.60			
	11R	SALLES DE LAVAGE / LINGERIES	1090	53	10.00			
	11RR	CORRIDORS	1611	50	4.10			
	11W	SALLES DE DOUCHES	1660	53	3.20			
	11X	SALLES DE TOILETTES	1651	53	3.20			
	11Y	ESCALIERS	1620	11	6.60			
	11Z	RANGEMENTS UTILITAIRES	1110	53	6.20			
	12	MESS, SALLES DE DÉTENTE	1681	53	17.70		2	
	12-1	CHAMBRES (\$ UNITAIRE)	0131S	11	14.30	1	2	
	12-10	CHAMBRES (\$ UNITAIRE)	0131S	11	14.30	1	2	
	12-2	CHAMBRES (\$ UNITAIRE)	0131S	11	14.30	1	2	
	12-3	CHAMBRES (\$ UNITAIRE)	0131S	11	14.30	1	2	
	12-4	CHAMBRES (\$ UNITAIRE)	0131S	11	14.30	1	2	
	12-5	CHAMBRES (\$ UNITAIRE)	0131S	11	14.30	1	2	
	12-6	CHAMBRES (\$ UNITAIRE)	0131S	11	14.30	1	2	
	12-7	CHAMBRES (\$ UNITAIRE)	0131S	11	14.30	1	2	
	12-8	CHAMBRES (\$ UNITAIRE)	0131S	11	14.30	1	2	
	12-9	CHAMBRES (\$ UNITAIRE)	0131S	11	14.30	1	2	

ARCHITECTURE DU BÂTIMENT
ESPACES PAR ÉTAGE

BÂTIMENT : FUSION

DIVISION : FUSION

ÉTAGE : 034 - BÂTIMENT #302


























Actif	Numéro	Description de l'espace	Proto.	Rev.	Superf. (m²)	Lits	FS	FD
	12A	HALLS D'ENTRÉE	1600	11	4.60			
	12D	ESCALIERS	1620	11	10.30			
	12E	RANGEMENTS UTILITAIRES	1110	53	3.50			
	12F	SALLES BAINS 5 JOURS	1070B	53	3.40			
	12H	SALLES DE TOILETTES	1651	53	3.20			
	12O	SALLES DE DOUCHES	1660	53	3.20			
	12P	SALLES DE TOILETTES	1651	53	3.20			
	12Q	ESCALIERS	1620	11	6.60			
	12R	SALLES DE LAVAGE / LINGERIES	1090	53	10.00			
	12RR	CORRIDORS	1611	50	4.10			
	12W	SALLES DE DOUCHES	1660	53	3.20			
	12X	SALLES DE TOILETTES	1651	53	3.20			
	12Y	ESCALIERS	1620	11	6.60			
	12Z	RANGEMENTS UTILITAIRES	1110	53	6.20			
	13	MESS, SALLES DE DÉTENTE	1681	53	17.70		2	
	13-1	CHAMBRES (\$ UNITAIRE)	0131S	11	14.30	1	2	
	13-10	CHAMBRES (\$ UNITAIRE)	0131S	11	14.30	1	2	
	13-2	CHAMBRES (\$ UNITAIRE)	0131S	11	14.30	1	2	
	13-3	CHAMBRES (\$ UNITAIRE)	0131S	11	14.30	1	2	
	13-4	CHAMBRES (\$ UNITAIRE)	0131S	11	14.30	1	2	
	13-5	CHAMBRES (\$ UNITAIRE)	0131S	11	14.30	1	2	
	13-6	CHAMBRES (\$ UNITAIRE)	0131S	11	14.30	1	2	
	13-7	CHAMBRES (\$ UNITAIRE)	0131S	11	14.30	1	2	
	13-8	CHAMBRES (\$ UNITAIRE)	0131S	11	14.30	1	2	
	13-9	CHAMBRES (\$ UNITAIRE)	0131S	11	14.30	1	2	

ARCHITECTURE DU BÂTIMENT
ESPACES PAR ÉTAGE

BÂTIMENT : FUSION

DIVISION : FUSION

ÉTAGE : 034 - BÂTIMENT #302


























Actif	Numéro	Description de l'espace	Proto.	Rev.	Superf. (m²)	Lits	FS	FD
	13A	HALLS D'ENTRÉE	1600	11	4.60			
	13D	ESCALIERS	1620	11	10.30			
	13E	RANGEMENTS UTILITAIRES	1110	53	3.50			
	13F	SALLES BAINS 5 JOURS	1070B	53	3.60			
	13H	SALLES DE TOILETTES	1651	53	3.20			
	13O	SALLES DE DOUCHES	1660	53	3.20			
	13P	SALLES DE TOILETTES	1651	53	3.20			
	13Q	ESCALIERS	1620	11	6.60			
	13R	SALLES DE LAVAGE / LINGERIES	1090	53	10.00			
	13RR	CORRIDORS	1611	50	4.10			
	13W	SALLES DE DOUCHES	1660	53	3.20			
	13X	SALLES DE TOILETTES	1651	53	3.20			
	13Y	ESCALIERS	1620	11	6.60			
	13Z	RANGEMENTS UTILITAIRES	1110	53	6.20			
	14	MESS, SALLES DE DÉTENTE	1681	53	17.70		2	
	14-1	CHAMBRES (\$ UNITAIRE)	0131S	11	14.30	1	2	
	14-10	CHAMBRES (\$ UNITAIRE)	0131S	11	14.30	1	2	
	14-2	CHAMBRES (\$ UNITAIRE)	0131S	11	14.30	1	2	
	14-3	CHAMBRES (\$ UNITAIRE)	0131S	11	14.30	1	2	
	14-4	CHAMBRES (\$ UNITAIRE)	0131S	11	14.30	1	2	
	14-5	CHAMBRES (\$ UNITAIRE)	0131S	11	14.30	1	2	
	14-6	CHAMBRES (\$ UNITAIRE)	0131S	11	14.30	1	2	
	14-7	CHAMBRES (\$ UNITAIRE)	0131S	11	14.30	1	2	
	14-8	CHAMBRES (\$ UNITAIRE)	0131S	11	14.30	1	2	
	14-9	CHAMBRES (\$ UNITAIRE)	0131S	11	14.30	1	2	

ARCHITECTURE DU BÂTIMENT
ESPACES PAR ÉTAGE

BÂTIMENT : FUSION

DIVISION : FUSION

ÉTAGE : 034 - BÂTIMENT #302


























Actif	Numéro	Description de l'espace	Proto.	Rev.	Superf. (m²)	Lits	FS	FD
	14A	HALLS D'ENTRÉE	1600	11	4.60			
	14D	ESCALIERS	1620	11	10.30			
	14E	RANGEMENTS UTILITAIRES	1110	53	3.50			
	14F	SALLES BAINS 5 JOURS	1070B	53	3.60			
	14H	SALLES DE TOILETTES	1651	53	3.20			
	14O	SALLES DE DOUCHES	1660	53	3.20			
	14P	SALLES DE TOILETTES	1651	53	3.20			
	14Q	ESCALIERS	1620	11	6.60			
	14R	SALLES DE LAVAGE / LINGERIES	1090	53	10.00			
	14RR	CORRIDORS	1611	50	4.10			
	14W	SALLES DE DOUCHES	1660	53	3.20			
	14X	SALLES DE TOILETTES	1651	53	3.20			
	14Y	ESCALIERS	1620	11	6.60			
	14Z	RANGEMENTS UTILITAIRES	1110	53	6.20			
	15	MESS, SALLES DE DÉTENTE	1681	53	17.70		2	
	15-1	CHAMBRES (\$ UNITAIRE)	0131S	11	14.30	1	2	
	15-10	CHAMBRES (\$ UNITAIRE)	0131S	11	14.30	1	2	
	15-2	CHAMBRES (\$ UNITAIRE)	0131S	11	14.30	1	2	
	15-3	CHAMBRES (\$ UNITAIRE)	0131S	11	14.30	1	2	
	15-4	CHAMBRES (\$ UNITAIRE)	0131S	11	14.30	1	2	
	15-5	CHAMBRES (\$ UNITAIRE)	0131S	11	14.30	1	2	
	15-6	CHAMBRES (\$ UNITAIRE)	0131S	11	14.30	1	2	
	15-7	CHAMBRES (\$ UNITAIRE)	0131S	11	14.30	1	2	
	15-8	CHAMBRES (\$ UNITAIRE)	0131S	11	14.30	1	2	
	15-9	CHAMBRES (\$ UNITAIRE)	0131S	11	14.30	1	2	

ARCHITECTURE DU BÂTIMENT
ESPACES PAR ÉTAGE

BÂTIMENT : FUSION

DIVISION : FUSION

ÉTAGE : 034 - BÂTIMENT #302


























Actif	Numéro	Description de l'espace	Proto.	Rev.	Superf. (m²)	Lits	FS	FD
	15A	HALLS D'ENTRÉE	1600	11	4.60			
	15D	ESCALIERS	1620	11	10.30			
	15E	RANGEMENTS UTILITAIRES	1110	53	3.50			
	15F	SALLES BAINS 5 JOURS	1070B	53	3.40			
	15H	SALLES DE TOILETTES	1651	53	3.20			
	15O	SALLES DE DOUCHES	1660	53	3.20			
	15P	SALLES DE TOILETTES	1651	53	3.20			
	15Q	ESCALIERS	1620	11	6.60			
	15R	SALLES DE LAVAGE / LINGERIES	1090	53	9.00			
	15RR	CORRIDORS	1611	50	4.10			
	15W	SALLES DE DOUCHES	1660	53	3.20			
	15X	SALLES DE TOILETTES	1651	53	3.20			
	15Y	ESCALIERS	1620	11	6.60			
	15Z	RANGEMENTS UTILITAIRES	1110	53	6.20			
	16	MESS, SALLES DE DÉTENTE	1681	53	17.70		2	
	16-1	CHAMBRES (\$ UNITAIRE)	0131S	11	14.30	1	2	
	16-10	CHAMBRES (\$ UNITAIRE)	0131S	11	14.30	1	2	
	16-2	CHAMBRES (\$ UNITAIRE)	0131S	11	14.30	1	2	
	16-3	CHAMBRES (\$ UNITAIRE)	0131S	11	14.30	1	2	
	16-4	CHAMBRES (\$ UNITAIRE)	0131S	11	14.30	1	2	
	16-5	CHAMBRES (\$ UNITAIRE)	0131S	11	14.30	1	2	
	16-6	CHAMBRES (\$ UNITAIRE)	0131S	11	14.30	1	2	
	16-7	CHAMBRES (\$ UNITAIRE)	0131S	11	14.30	1	2	
	16-8	CHAMBRES (\$ UNITAIRE)	0131S	11	14.30	1	2	
	16-9	CHAMBRES (\$ UNITAIRE)	0131S	11	14.30	1	2	

ARCHITECTURE DU BÂTIMENT
ESPACES PAR ÉTAGE

BÂTIMENT : FUSION

DIVISION : FUSION

ÉTAGE : 034 - BÂTIMENT #302


























Actif	Numéro	Description de l'espace	Proto.	Rev.	Superf. (m²)	Lits	FS	FD
	16A	HALLS D'ENTRÉE	1600	11	4.60			
	16D	ESCALIERS	1620	11	10.30			
	16E	RANGEMENTS UTILITAIRES	1110	53	3.50			
	16F	SALLES BAINS 5 JOURS	1070B	53	3.60			
	16H	SALLES DE TOILETTES	1651	53	3.20			
	16O	SALLES DE DOUCHES	1660	53	3.20			
	16P	SALLES DE TOILETTES	1651	53	3.20			
	16Q	ESCALIERS	1620	11	6.60			
	16R	SALLES DE LAVAGE / LINGERIES	1090	53	10.00			
	16RR	CORRIDORS	1611	50	4.10			
	16W	SALLES DE DOUCHES	1660	53	3.20			
	16X	SALLES DE TOILETTES	1651	53	3.20			
	16Y	ESCALIERS	1620	11	6.60			
	16Z	RANGEMENTS UTILITAIRES	1110	53	6.20			
	17	MESS, SALLES DE DÉTENTE	1681	53	17.70		2	
	17-1	CHAMBRES (\$ UNITAIRE)	0131S	11	14.30	1	2	
	17-10	CHAMBRES (\$ UNITAIRE)	0131S	11	14.30	1	2	
	17-2	CHAMBRES (\$ UNITAIRE)	0131S	11	14.30	1	2	
	17-3	CHAMBRES (\$ UNITAIRE)	0131S	11	14.30	1	2	
	17-4	CHAMBRES (\$ UNITAIRE)	0131S	11	14.30	1	2	
	17-5	CHAMBRES (\$ UNITAIRE)	0131S	11	14.30	1	2	
	17-6	CHAMBRES (\$ UNITAIRE)	0131S	11	14.30	1	2	
	17-7	CHAMBRES (\$ UNITAIRE)	0131S	11	14.30	1	2	
	17-8	CHAMBRES (\$ UNITAIRE)	0131S	11	14.30	1	2	
	17-9	CHAMBRES (\$ UNITAIRE)	0131S	11	14.30	1	2	

ARCHITECTURE DU BÂTIMENT
ESPACES PAR ÉTAGE

BÂTIMENT : FUSION

DIVISION : FUSION

ÉTAGE : 034 - BÂTIMENT #302


























Actif	Numéro	Description de l'espace	Proto.	Rev.	Superf. (m²)	Lits	FS	FD
	17A	HALLS D'ENTRÉE	1600	11	4.60			
	17D	ESCALIERS	1620	11	10.30			
	17E	RANGEMENTS UTILITAIRES	1110	53	3.50			
	17F	SALLES BAINS 5 JOURS	1070B	53	3.40			
	17H	SALLES DE TOILETTES	1651	53	3.20			
	17O	SALLES DE DOUCHES	1660	53	3.20			
	17P	SALLES DE TOILETTES	1651	53	3.20			
	17Q	ESCALIERS	1620	11	6.60			
	17R	SALLES DE LAVAGE / LINGERIES	1090	53	10.00			
	17RR	CORRIDORS	1611	50	4.10			
	17W	SALLES DE DOUCHES	1660	53	3.20			
	17X	SALLES DE TOILETTES	1651	53	3.20			
	17Y	ESCALIERS	1620	11	6.60			
	17Z	RANGEMENTS UTILITAIRES	1110	53	6.20			
	18	MESS, SALLES DE DÉTENTE	1681	53	17.60		2	
	18-1	CHAMBRES (\$ UNITAIRE)	0131S	11	14.30	1	2	
	18-10	CHAMBRES (\$ UNITAIRE)	0131S	11	14.30	1	2	
	18-2	CHAMBRES (\$ UNITAIRE)	0131S	11	14.30	1	2	
	18-3	CHAMBRES (\$ UNITAIRE)	0131S	11	14.30	1	2	
	18-4	CHAMBRES (\$ UNITAIRE)	0131S	11	14.30	1	2	
	18-5	CHAMBRES (\$ UNITAIRE)	0131S	11	14.30	1	2	
	18-6	CHAMBRES (\$ UNITAIRE)	0131S	11	14.30	1	2	
	18-7	CHAMBRES (\$ UNITAIRE)	0131S	11	14.30	1	2	
	18-8	CHAMBRES (\$ UNITAIRE)	0131S	11	14.30	1	2	
	18-9	CHAMBRES (\$ UNITAIRE)	0131S	11	14.30	1	2	

ARCHITECTURE DU BÂTIMENT
ESPACES PAR ÉTAGE

BÂTIMENT : FUSION

DIVISION : FUSION

ÉTAGE : 034 - BÂTIMENT #302


























Actif	Numéro	Description de l'espace	Proto.	Rev.	Superf. (m²)	Lits	FS	FD
	18A	HALLS D'ENTRÉE	1600	11	4.60			
	18D	ESCALIERS	1620	11	10.30			
	18E	RANGEMENTS UTILITAIRES	1110	53	3.50			
	18F	SALLES BAINS 5 JOURS	1070B	53	3.40			
	18H	SALLES DE TOILETTES	1651	53	3.20			
	18O	SALLES DE DOUCHES	1660	53	3.20			
	18P	SALLES DE TOILETTES	1651	53	3.20			
	18Q	ESCALIERS	1620	11	6.60			
	18R	SALLES DE LAVAGE / LINGERIES	1090	53	10.00			
	18RR	CORRIDORS	1611	50	4.10			
	18W	SALLES DE DOUCHES	1660	53	3.20			
	18X	SALLES DE TOILETTES	1651	53	3.20			
	18Y	ESCALIERS	1620	11	6.60			
	18Z	RANGEMENTS UTILITAIRES	1110	53	6.20			
	19	MESS, SALLES DE DÉTENTE	1681	53	17.70		2	
	19-1	CHAMBRES (\$ UNITAIRE)	0131S	11	14.30	1	2	
	19-10	CHAMBRES (\$ UNITAIRE)	0131S	11	14.30	1	2	
	19-2	CHAMBRES (\$ UNITAIRE)	0131S	11	14.30	1	2	
	19-3	CHAMBRES (\$ UNITAIRE)	0131S	11	14.30	1	2	
	19-4	CHAMBRES (\$ UNITAIRE)	0131S	11	14.30	1	2	
	19-5	CHAMBRES (\$ UNITAIRE)	0131S	11	14.30	1	2	
	19-6	CHAMBRES (\$ UNITAIRE)	0131S	11	14.30	1	2	
	19-7	CHAMBRES (\$ UNITAIRE)	0131S	11	14.30	1	2	
	19-8	CHAMBRES (\$ UNITAIRE)	0131S	11	14.30	1	2	
	19-9	CHAMBRES (\$ UNITAIRE)	0131S	11	14.30	1	2	

ARCHITECTURE DU BÂTIMENT
ESPACES PAR ÉTAGE

BÂTIMENT : FUSION

DIVISION : FUSION

ÉTAGE : 034 - BÂTIMENT #302


























Actif	Numéro	Description de l'espace	Proto.	Rev.	Superf. (m²)	Lits	FS	FD
	19A	HALLS D'ENTRÉE	1600	11	4.60			
	19D	ESCALIERS	1620	11	10.30			
	19E	RANGEMENTS UTILITAIRES	1110	53	3.50			
	19F	SALLES BAINS 5 JOURS	1070B	53	3.60			
	19H	SALLES DE TOILETTES	1651	53	3.20			
	19O	SALLES DE DOUCHES	1660	53	3.20			
	19P	SALLES DE TOILETTES	1651	53	3.20			
	19Q	ESCALIERS	1620	11	6.60			
	19R	SALLES DE LAVAGE / LINGERIES	1090	53	10.00			
	19RR	CORRIDORS	1611	50	4.10			
	19W	SALLES DE DOUCHES	1660	53	3.20			
	19X	SALLES DE TOILETTES	1651	53	3.20			
	19Y	ESCALIERS	1620	11	6.60			
	19Z	RANGEMENTS UTILITAIRES	1110	53	6.20			
	1A	HALLS D'ENTRÉE	1600	11	4.60			
	1D	ESCALIERS	1620	11	10.30			
	1E	RANGEMENTS UTILITAIRES	1110	53	3.50			
	1F	SALLES BAINS 5 JOURS	1070B	53	3.60			
	1H	SALLES DE TOILETTES	1651	53	3.20			
	1O	SALLES DE DOUCHES	1660	53	3.20			
	1P	SALLES DE TOILETTES	1651	53	3.20			
	1Q	ESCALIERS	1620	11	6.60			
	1R	SALLES DE LAVAGE / LINGERIES	1090	53	10.00			
	1RR	CORRIDORS	1611	50	4.10			
	1W	SALLES DE DOUCHES	1660	53	3.20			

ARCHITECTURE DU BÂTIMENT
ESPACES PAR ÉTAGE

BÂTIMENT : FUSION

DIVISION : FUSION

ÉTAGE : 034 - BÂTIMENT #302


























Actif	Numéro	Description de l'espace	Proto.	Rev.	Superf. (m²)	Lits	FS	FD
	1X	SALLES DE TOILETTES	1651	53	3.20			
	1Y	ESCALIERS	1620	11	6.60			
	1Z	RANGEMENTS UTILITAIRES	1110	53	6.20			
	2	MESS, SALLES DE DÉTENTE	1681	53	16.60		2	
	2-1	CHAMBRES (\$ UNITAIRE)	0131S	11	14.30	1	2	
	2-10	CHAMBRES (\$ UNITAIRE)	0131S	11	14.30	1	2	
	2-2	CHAMBRES (\$ UNITAIRE)	0131S	11	14.30	1	2	
	2-3	CHAMBRES (\$ UNITAIRE)	0131S	11	14.30	1	2	
	2-4	CHAMBRES (\$ UNITAIRE)	0131S	11	14.30	1	2	
	2-5	CHAMBRES (\$ UNITAIRE)	0131S	11	14.30	1	2	
	2-6	CHAMBRES (\$ UNITAIRE)	0131S	11	14.30	1	2	
	2-7	CHAMBRES (\$ UNITAIRE)	0131S	11	14.30	1	2	
	2-8	CHAMBRES (\$ UNITAIRE)	0131S	11	14.30	1	2	
	2-9	CHAMBRES (\$ UNITAIRE)	0131S	11	14.30	1	2	
	20	MESS, SALLES DE DÉTENTE	1681	53	17.70		2	
	20-1	CHAMBRES (\$ UNITAIRE)	0131S	11	14.30	1	2	
	20-10	CHAMBRES (\$ UNITAIRE)	0131S	11	14.30	1	2	
	20-2	CHAMBRES (\$ UNITAIRE)	0131S	11	14.30	1	2	
	20-3	CHAMBRES (\$ UNITAIRE)	0131S	11	14.30	1	2	
	20-4	CHAMBRES (\$ UNITAIRE)	0131S	11	14.30	1	2	
	20-5	CHAMBRES (\$ UNITAIRE)	0131S	11	14.30	1	2	
	20-6	CHAMBRES (\$ UNITAIRE)	0131S	11	14.30	1	2	
	20-7	CHAMBRES (\$ UNITAIRE)	0131S	11	14.30	1	2	
	20-8	CHAMBRES (\$ UNITAIRE)	0131S	11	14.30	1	2	
	20-9	CHAMBRES (\$ UNITAIRE)	0131S	11	14.30	1	2	

ARCHITECTURE DU BÂTIMENT
ESPACES PAR ÉTAGE

BÂTIMENT : FUSION

DIVISION : FUSION

ÉTAGE : 034 - BÂTIMENT #302


























Actif	Numéro	Description de l'espace	Proto.	Rev.	Superf. (m²)	Lits	FS	FD
	20A	HALLS D'ENTRÉE	1600	11	4.60			
	20D	ESCALIERS	1620	11	10.30			
	20E	RANGEMENTS UTILITAIRES	1110	53	3.50			
	20F	SALLES BAINS 5 JOURS	1070B	53	3.40			
	20H	SALLES DE TOILETTES	1651	53	3.20			
	20O	SALLES DE DOUCHES	1660	53	3.20			
	20P	SALLES DE TOILETTES	1651	53	3.20			
	20Q	ESCALIERS	1620	11	6.60			
	20R	SALLES DE LAVAGE / LINGERIES	1090	53	9.00			
	20RR	CORRIDORS	1611	50	4.30			
	20W	SALLES DE DOUCHES	1660	53	3.20			
	20X	SALLES DE TOILETTES	1651	53	3.20			
	20Y	ESCALIERS	1620	11	6.60			
	20Z	RANGEMENTS UTILITAIRES	1110	53	6.20			
	21	MESS, SALLES DE DÉTENTE	1681	53	17.70		2	
	21-1	CHAMBRES (\$ UNITAIRE)	0131S	11	14.30	1	2	
	21-10	CHAMBRES (\$ UNITAIRE)	0131S	11	14.30	1	2	
	21-2	CHAMBRES (\$ UNITAIRE)	0131S	11	14.30	1	2	
	21-3	CHAMBRES (\$ UNITAIRE)	0131S	11	14.30	1	2	
	21-4	CHAMBRES (\$ UNITAIRE)	0131S	11	14.30	1	2	
	21-5	CHAMBRES (\$ UNITAIRE)	0131S	11	14.30	1	2	
	21-6	CHAMBRES (\$ UNITAIRE)	0131S	11	14.30	1	2	
	21-7	CHAMBRES (\$ UNITAIRE)	0131S	11	14.30	1	2	
	21-8	CHAMBRES (\$ UNITAIRE)	0131S	11	14.30	1	2	
	21-9	CHAMBRES (\$ UNITAIRE)	0131S	11	14.30	1	2	

ARCHITECTURE DU BÂTIMENT
ESPACES PAR ÉTAGE

BÂTIMENT : FUSION

DIVISION : FUSION

ÉTAGE : 034 - BÂTIMENT #302


























Actif	Numéro	Description de l'espace	Proto.	Rev.	Superf. (m²)	Lits	FS	FD
	21A	HALLS D'ENTRÉE	1600	11	4.60			
	21D	ESCALIERS	1620	11	10.30			
	21E	RANGEMENTS UTILITAIRES	1110	53	3.50			
	21F	SALLES BAINS 5 JOURS	1070B	53	3.60			
	21H	SALLES DE TOILETTES	1651	53	3.20			
	21O	SALLES DE DOUCHES	1660	53	3.20			
	21P	SALLES DE TOILETTES	1651	53	3.20			
	21Q	ESCALIERS	1620	11	6.60			
	21R	SALLES DE LAVAGE / LINGERIES	1090	53	9.10			
	21RR	CORRIDORS	1611	50	4.10			
	21W	SALLES DE DOUCHES	1660	53	3.20			
	21X	SALLES DE TOILETTES	1651	53	3.20			
	21Y	ESCALIERS	1620	11	6.60			
	21Z	RANGEMENTS UTILITAIRES	1110	53	6.20			
	22	MESS, SALLES DE DÉTENTE	1681	53	17.70		2	
	22-1	CHAMBRES (\$ UNITAIRE)	0131S	11	14.30	1	2	
	22-10	CHAMBRES (\$ UNITAIRE)	0131S	11	14.30	1	2	
	22-2	CHAMBRES (\$ UNITAIRE)	0131S	11	14.30	1	2	
	22-3	CHAMBRES (\$ UNITAIRE)	0131S	11	14.30	1	2	
	22-4	CHAMBRES (\$ UNITAIRE)	0131S	11	14.30	1	2	
	22-5	CHAMBRES (\$ UNITAIRE)	0131S	11	14.30	1	2	
	22-6	CHAMBRES (\$ UNITAIRE)	0131S	11	14.30	1	2	
	22-7	CHAMBRES (\$ UNITAIRE)	0131S	11	14.30	1	2	
	22-8	CHAMBRES (\$ UNITAIRE)	0131S	11	14.30	1	2	
	22-9	CHAMBRES (\$ UNITAIRE)	0131S	11	14.30	1	2	

ARCHITECTURE DU BÂTIMENT
ESPACES PAR ÉTAGE

BÂTIMENT : FUSION

DIVISION : FUSION

ÉTAGE : 034 - BÂTIMENT #302


























Actif	Numéro	Description de l'espace	Proto.	Rev.	Superf. (m²)	Lits	FS	FD
	22A	HALLS D'ENTRÉE	1600	11	4.60			
	22D	ESCALIERS	1620	11	10.30			
	22E	RANGEMENTS UTILITAIRES	1110	53	3.50			
	22F	SALLES BAINS 5 JOURS	1070B	53	3.60			
	22H	SALLES DE TOILETTES	1651	53	3.20			
	22O	SALLES DE DOUCHES	1660	53	3.20			
	22P	SALLES DE TOILETTES	1651	53	3.20			
	22Q	ESCALIERS	1620	11	6.60			
	22R	SALLES DE LAVAGE / LINGERIES	1090	53	10.00			
	22RR	CORRIDORS	1611	50	4.30			
	22W	SALLES DE DOUCHES	1660	53	3.20			
	22X	SALLES DE TOILETTES	1651	53	3.20			
	22Y	ESCALIERS	1620	11	6.60			
	22Z	RANGEMENTS UTILITAIRES	1110	53	6.20			
	23	MESS, SALLES DE DÉTENTE	1681	53	17.70		2	
	23-1	CHAMBRES (\$ UNITAIRE)	0131S	11	14.30	1	2	
	23-10	CHAMBRES (\$ UNITAIRE)	0131S	11	14.30	1	2	
	23-2	CHAMBRES (\$ UNITAIRE)	0131S	11	14.30	1	2	
	23-3	CHAMBRES (\$ UNITAIRE)	0131S	11	14.30	1	2	
	23-4	CHAMBRES (\$ UNITAIRE)	0131S	11	14.30	1	2	
	23-5	CHAMBRES (\$ UNITAIRE)	0131S	11	14.30	1	2	
	23-6	CHAMBRES (\$ UNITAIRE)	0131S	11	14.30	1	2	
	23-7	CHAMBRES (\$ UNITAIRE)	0131S	11	14.30	1	2	
	23-8	CHAMBRES (\$ UNITAIRE)	0131S	11	14.30	1	2	
	23-9	CHAMBRES (\$ UNITAIRE)	0131S	11	14.30	1	2	

ARCHITECTURE DU BÂTIMENT
ESPACES PAR ÉTAGE

BÂTIMENT : FUSION

DIVISION : FUSION

ÉTAGE : 034 - BÂTIMENT #302


























Actif	Numéro	Description de l'espace	Proto.	Rev.	Superf. (m²)	Lits	FS	FD
	23A	HALLS D'ENTRÉE	1600	11	4.60			
	23D	ESCALIERS	1620	11	10.30			
	23E	RANGEMENTS UTILITAIRES	1110	53	3.50			
	23F	SALLES BAINS 5 JOURS	1070B	53	3.60			
	23H	SALLES DE TOILETTES	1651	53	3.20			
	23O	SALLES DE DOUCHES	1660	53	3.20			
	23P	SALLES DE TOILETTES	1651	53	3.20			
	23Q	ESCALIERS	1620	11	6.60			
	23R	SALLES DE LAVAGE / LINGERIES	1090	53	10.00			
	23RR	CORRIDORS	1611	50	4.30			
	23W	SALLES DE DOUCHES	1660	53	3.20			
	23X	SALLES DE TOILETTES	1651	53	3.20			
	23Y	ESCALIERS	1620	11	6.60			
	23Z	RANGEMENTS UTILITAIRES	1110	53	6.20			
	24	MESS, SALLES DE DÉTENTE	1681	53	17.60		2	
	24-1	CHAMBRES (\$ UNITAIRE)	0131S	11	14.30	1	2	
	24-10	CHAMBRES (\$ UNITAIRE)	0131S	11	14.30	1	2	
	24-2	CHAMBRES (\$ UNITAIRE)	0131S	11	14.30	1	2	
	24-3	CHAMBRES (\$ UNITAIRE)	0131S	11	14.30	1	2	
	24-4	CHAMBRES (\$ UNITAIRE)	0131S	11	14.30	1	2	
	24-5	CHAMBRES (\$ UNITAIRE)	0131S	11	14.30	1	2	
	24-6	CHAMBRES (\$ UNITAIRE)	0131S	11	14.30	1	2	
	24-7	CHAMBRES (\$ UNITAIRE)	0131S	11	14.30	1	2	
	24-8	CHAMBRES (\$ UNITAIRE)	0131S	11	14.30	1	2	
	24-9	CHAMBRES (\$ UNITAIRE)	0131S	11	14.30	1	2	

ARCHITECTURE DU BÂTIMENT
ESPACES PAR ÉTAGE

BÂTIMENT : FUSION

DIVISION : FUSION

ÉTAGE : 034 - BÂTIMENT #302


























Actif	Numéro	Description de l'espace	Proto.	Rev.	Superf. (m²)	Lits	FS	FD
	24A	HALLS D'ENTRÉE	1600	11	4.60			
	24D	ESCALIERS	1620	11	10.30			
	24E	RANGEMENTS UTILITAIRES	1110	53	3.50			
	24F	SALLES BAINS 5 JOURS	1070B	53	3.60			
	24H	SALLES DE TOILETTES	1651	53	3.20			
	24O	SALLES DE DOUCHES	1660	53	3.20			
	24P	SALLES DE TOILETTES	1651	53	3.20			
	24Q	ESCALIERS	1620	11	6.60			
	24R	SALLES DE LAVAGE / LINGERIES	1090	53	10.00			
	24RR	CORRIDORS	1611	50	4.10			
	24W	SALLES DE DOUCHES	1660	53	3.20			
	24X	SALLES DE TOILETTES	1651	53	3.20			
	24Y	ESCALIERS	1620	11	6.60			
	24Z	RANGEMENTS UTILITAIRES	1110	53	6.20			
	25	MESS, SALLES DE DÉTENTE	1681	53	16.80		2	
	25-1	CHAMBRES (\$ UNITAIRE)	0131S	11	14.30	1	2	
	25-10	CHAMBRES (\$ UNITAIRE)	0131S	11	14.30	1	2	
	25-2	CHAMBRES (\$ UNITAIRE)	0131S	11	14.30	1	2	
	25-3	CHAMBRES (\$ UNITAIRE)	0131S	11	14.30	1	2	
	25-4	CHAMBRES (\$ UNITAIRE)	0131S	11	14.30	1	2	
	25-5	CHAMBRES (\$ UNITAIRE)	0131S	11	14.30	1	2	
	25-6	CHAMBRES (\$ UNITAIRE)	0131S	11	14.30	1	2	
	25-7	CHAMBRES (\$ UNITAIRE)	0131S	11	14.30	1	2	
	25-8	CHAMBRES (\$ UNITAIRE)	0131S	11	14.30	1	2	
	25-9	CHAMBRES (\$ UNITAIRE)	0131S	11	14.30	1	2	

ARCHITECTURE DU BÂTIMENT
ESPACES PAR ÉTAGE

BÂTIMENT : FUSION

DIVISION : FUSION

ÉTAGE : 034 - BÂTIMENT #302


























Actif	Numéro	Description de l'espace	Proto.	Rev.	Superf. (m²)	Lits	FS	FD
	25A	HALLS D'ENTRÉE	1600	11	4.60			
	25D	ESCALIERS	1620	11	10.30			
	25E	RANGEMENTS UTILITAIRES	1110	53	3.50			
	25F	SALLES BAINS 5 JOURS	1070B	53	3.60			
	25H	SALLES DE TOILETTES	1651	53	3.20			
	25O	SALLES DE DOUCHES	1660	53	3.20			
	25P	SALLES DE TOILETTES	1651	53	3.20			
	25Q	ESCALIERS	1620	11	6.60			
	25R	SALLES DE LAVAGE / LINGERIES	1090	53	10.00			
	25RR	CORRIDORS	1611	50	4.10			
	25W	SALLES DE DOUCHES	1660	53	3.20			
	25X	SALLES DE TOILETTES	1651	53	3.20			
	25Y	ESCALIERS	1620	11	6.60			
	25Z	RANGEMENTS UTILITAIRES	1110	53	6.20			
	26	MESS, SALLES DE DÉTENTE	1681	53	17.60		2	
	26-1	CHAMBRES (\$ UNITAIRE)	0131S	11	14.30	1	2	
	26-10	CHAMBRES (\$ UNITAIRE)	0131S	11	14.30	1	2	
	26-2	CHAMBRES (\$ UNITAIRE)	0131S	11	14.30	1	2	
	26-3	CHAMBRES (\$ UNITAIRE)	0131S	11	14.30	1	2	
	26-4	CHAMBRES (\$ UNITAIRE)	0131S	11	14.30	1	2	
	26-5	CHAMBRES (\$ UNITAIRE)	0131S	11	14.30	1	2	
	26-6	CHAMBRES (\$ UNITAIRE)	0131S	11	14.30	1	2	
	26-7	CHAMBRES (\$ UNITAIRE)	0131S	11	14.30	1	2	
	26-8	CHAMBRES (\$ UNITAIRE)	0131S	11	14.30	1	2	
	26-9	CHAMBRES (\$ UNITAIRE)	0131S	11	14.30	1	2	

ARCHITECTURE DU BÂTIMENT
ESPACES PAR ÉTAGE

BÂTIMENT : FUSION

DIVISION : FUSION

ÉTAGE : 034 - BÂTIMENT #302


























Actif	Numéro	Description de l'espace	Proto.	Rev.	Superf. (m²)	Lits	FS	FD
	26A	HALLS D'ENTRÉE	1600	14	4.60			
	26D	ESCALIERS	1620	11	10.30			
	26E	RANGEMENTS UTILITAIRES	1110	53	3.50			
	26F	SALLES BAINS 5 JOURS	1070B	53	3.60			
	26H	SALLES DE TOILETTES	1651	53	3.20			
	26O	SALLES DE DOUCHES	1660	53	3.20			
	26P	SALLES DE TOILETTES	1651	53	3.20			
	26Q	ESCALIERS	1620	11	6.60			
	26R	SALLES DE LAVAGE / LINGERIES	1090	50	10.00			
	26RR	CORRIDORS	1611	50	4.10			
	26W	SALLES DE DOUCHES	1660	53	3.20			
	26X	SALLES DE TOILETTES	1651	53	3.20			
	26Y	ESCALIERS	1620	11	6.60			
	26Z	RANGEMENTS UTILITAIRES	1110	50	6.20			
	27	MESS, SALLES DE DÉTENTE	1681	53	17.70		2	
	27-1	CHAMBRES (\$ UNITAIRE)	0131S	11	14.30	1	2	
	27-10	CHAMBRES (\$ UNITAIRE)	0131S	11	14.30	1	2	
	27-2	CHAMBRES (\$ UNITAIRE)	0131S	11	14.30	1	2	
	27-3	CHAMBRES (\$ UNITAIRE)	0131S	11	14.30	1	2	
	27-4	CHAMBRES (\$ UNITAIRE)	0131S	11	14.30	1	2	
	27-5	CHAMBRES (\$ UNITAIRE)	0131S	11	14.30	1	2	
	27-6	CHAMBRES (\$ UNITAIRE)	0131S	11	14.30	1	2	
	27-7	CHAMBRES (\$ UNITAIRE)	0131S	11	14.30	1	2	
	27-8	CHAMBRES (\$ UNITAIRE)	0131S	11	14.30	1	2	
	27-9	CHAMBRES (\$ UNITAIRE)	0131S	11	14.30	1	2	

ARCHITECTURE DU BÂTIMENT
ESPACES PAR ÉTAGE

BÂTIMENT : FUSION

DIVISION : FUSION

ÉTAGE : 034 - BÂTIMENT #302


























Actif	Numéro	Description de l'espace	Proto.	Rev.	Superf. (m²)	Lits	FS	FD
	27A	HALLS D'ENTRÉE	1600	14	4.60			
	27D	ESCALIERS	1620	11	10.30			
	27E	RANGEMENTS UTILITAIRES	1110	53	3.50			
	27F	SALLES BAINS 5 JOURS	1070B	53	3.60			
	27H	SALLES DE TOILETTES	1651	53	3.20			
	27O	SALLES DE DOUCHES	1660	53	3.20			
	27P	SALLES DE TOILETTES	1651	53	3.20			
	27Q	ESCALIERS	1620	11	6.60			
	27R	SALLES DE LAVAGE / LINGERIES	1090	50	10.00			
	27RR	CORRIDORS	1611	50	4.30			
	27W	SALLES DE DOUCHES	1660	53	3.20			
	27X	SALLES DE TOILETTES	1651	53	3.20			
	27Y	ESCALIERS	1620	11	6.60			
	27Z	RANGEMENTS UTILITAIRES	1110	50	6.20			
	28	MESS, SALLES DE DÉTENTE	1681	53	17.70		2	
	28-1	CHAMBRES (\$ UNITAIRE)	0131S	11	14.30	1	2	
	28-10	CHAMBRES (\$ UNITAIRE)	0131S	11	14.30	1	2	
	28-2	CHAMBRES (\$ UNITAIRE)	0131S	11	14.30	1	2	
	28-3	CHAMBRES (\$ UNITAIRE)	0131S	11	14.30	1	2	
	28-4	CHAMBRES (\$ UNITAIRE)	0131S	11	14.30	1	2	
	28-5	CHAMBRES (\$ UNITAIRE)	0131S	11	14.30	1	2	
	28-6	CHAMBRES (\$ UNITAIRE)	0131S	11	14.30	1	2	
	28-7	CHAMBRES (\$ UNITAIRE)	0131S	11	14.30	1	2	
	28-8	CHAMBRES (\$ UNITAIRE)	0131S	11	14.30	1	2	
	28-9	CHAMBRES (\$ UNITAIRE)	0131S	11	14.30	1	2	

ARCHITECTURE DU BÂTIMENT
ESPACES PAR ÉTAGE

BÂTIMENT : FUSION

DIVISION : FUSION

ÉTAGE : 034 - BÂTIMENT #302


























Actif	Numéro	Description de l'espace	Proto.	Rev.	Superf. (m²)	Lits	FS	FD
	28A	HALLS D'ENTRÉE	1600	14	4.60			
	28D	ESCALIERS	1620	11	10.30			
	28E	RANGEMENTS UTILITAIRES	1110	53	3.50			
	28F	SALLES BAINS 5 JOURS	1070B	53	3.60			
	28H	SALLES DE TOILETTES	1651	53	3.20			
	28O	SALLES DE DOUCHES	1660	53	3.20			
	28P	SALLES DE TOILETTES	1651	53	3.20			
	28Q	ESCALIERS	1620	11	6.60			
	28R	SALLES DE LAVAGE / LINGERIES	1090	50	10.00			
	28RR	CORRIDORS	1611	50	4.30			
	28W	SALLES DE DOUCHES	1660	53	3.20			
	28X	SALLES DE TOILETTES	1651	53	3.20			
	28Y	ESCALIERS	1620	11	6.60			
	28Z	RANGEMENTS UTILITAIRES	1110	50	6.20			
	29	MESS, SALLES DE DÉTENTE	1681	53	17.70		2	
	29-1	CHAMBRES (\$ UNITAIRE)	0131S	11	14.30	1	2	
	29-10	CHAMBRES (\$ UNITAIRE)	0131S	11	14.30	1	2	
	29-2	CHAMBRES (\$ UNITAIRE)	0131S	11	14.30	1	2	
	29-3	CHAMBRES (\$ UNITAIRE)	0131S	11	14.30	1	2	
	29-4	CHAMBRES (\$ UNITAIRE)	0131S	11	14.30	1	2	
	29-5	CHAMBRES (\$ UNITAIRE)	0131S	11	14.30	1	2	
	29-6	CHAMBRES (\$ UNITAIRE)	0131S	11	14.30	1	2	
	29-7	CHAMBRES (\$ UNITAIRE)	0131S	11	14.30	1	2	
	29-8	CHAMBRES (\$ UNITAIRE)	0131S	11	14.30	1	2	
	29-9	CHAMBRES (\$ UNITAIRE)	0131S	11	14.30	1	2	

ARCHITECTURE DU BÂTIMENT
ESPACES PAR ÉTAGE

BÂTIMENT : FUSION

DIVISION : FUSION

ÉTAGE : 034 - BÂTIMENT #302


























Actif	Numéro	Description de l'espace	Proto.	Rev.	Superf. (m²)	Lits	FS	FD
	29A	HALLS D'ENTRÉE	1600	14	4.60			
	29D	ESCALIERS	1620	11	10.30			
	29E	RANGEMENTS UTILITAIRES	1110	53	3.50			
	29F	SALLES BAINS 5 JOURS	1070B	53	3.60			
	29H	SALLES DE TOILETTES	1651	53	3.20			
	29O	SALLES DE DOUCHES	1660	53	3.20			
	29P	SALLES DE TOILETTES	1651	53	3.20			
	29Q	ESCALIERS	1620	11	6.60			
	29R	SALLES DE LAVAGE / LINGERIES	1090	50	10.00			
	29RR	CORRIDORS	1611	50	4.10			
	29W	SALLES DE DOUCHES	1660	53	3.20			
	29X	SALLES DE TOILETTES	1651	53	3.20			
	29Y	ESCALIERS	1620	11	6.60			
	29Z	RANGEMENTS UTILITAIRES	1110	50	6.20			
	2A	HALLS D'ENTRÉE	1600	11	4.60			
	2D	ESCALIERS	1620	11	10.30			
	2E	RANGEMENTS UTILITAIRES	1110	53	3.50			
	2F	SALLES BAINS 5 JOURS	1070B	53	3.60			
	2H	SALLES DE TOILETTES	1651	53	3.20			
	2O	SALLES DE DOUCHES	1660	53	3.20			
	2P	SALLES DE TOILETTES	1651	53	3.20			
	2Q	ESCALIERS	1620	11	6.60			
	2R	SALLES DE LAVAGE / LINGERIES	1090	53	9.80			
	2RR	CORRIDORS	1611	50	4.10			
	2W	SALLES DE DOUCHES	1660	53	3.20			

ARCHITECTURE DU BÂTIMENT
ESPACES PAR ÉTAGE

BÂTIMENT : FUSION

DIVISION : FUSION

ÉTAGE : 034 - BÂTIMENT #302


























Actif	Numéro	Description de l'espace	Proto.	Rev.	Superf. (m²)	Lits	FS	FD
	2X	SALLES DE TOILETTES	1651	53	3.20			
	2Y	ESCALIERS	1620	11	6.60			
	2Z	RANGEMENTS UTILITAIRES	1110	53	6.20			
	3	MESS, SALLES DE DÉTENTE	1681	53	17.70		2	
	3-1	CHAMBRES (\$ UNITAIRE)	0131S	11	14.30	1	2	
	3-10	CHAMBRES (\$ UNITAIRE)	0131S	11	14.30	1	2	
	3-2	CHAMBRES (\$ UNITAIRE)	0131S	11	14.30	1	2	
	3-3	CHAMBRES (\$ UNITAIRE)	0131S	11	14.30	1	2	
	3-4	CHAMBRES (\$ UNITAIRE)	0131S	11	14.30	1	2	
	3-5	CHAMBRES (\$ UNITAIRE)	0131S	11	14.30	1	2	
	3-6	CHAMBRES (\$ UNITAIRE)	0131S	11	14.30	1	2	
	3-7	CHAMBRES (\$ UNITAIRE)	0131S	11	14.30	1	2	
	3-8	CHAMBRES (\$ UNITAIRE)	0131S	11	14.30	1	2	
	3-9	CHAMBRES (\$ UNITAIRE)	0131S	11	14.30	1	2	
	30	MESS, SALLES DE DÉTENTE	1681	53	17.70		2	
	30-1	CHAMBRES (\$ UNITAIRE)	0131S	11	14.30	1	2	
	30-10	CHAMBRES (\$ UNITAIRE)	0131S	11	14.30	1	2	
	30-2	CHAMBRES (\$ UNITAIRE)	0131S	11	14.30	1	2	
	30-3	CHAMBRES (\$ UNITAIRE)	0131S	11	14.30	1	2	
	30-4	CHAMBRES (\$ UNITAIRE)	0131S	11	14.30	1	2	
	30-5	CHAMBRES (\$ UNITAIRE)	0131S	11	14.30	1	2	
	30-6	CHAMBRES (\$ UNITAIRE)	0131S	11	14.30	1	2	
	30-7	CHAMBRES (\$ UNITAIRE)	0131S	11	14.30	1	2	
	30-8	CHAMBRES (\$ UNITAIRE)	0131S	11	14.30	1	2	
	30-9	CHAMBRES (\$ UNITAIRE)	0131S	11	14.30	1	2	

ARCHITECTURE DU BÂTIMENT
ESPACES PAR ÉTAGE

BÂTIMENT : FUSION

DIVISION : FUSION

ÉTAGE : 034 - BÂTIMENT #302


























Actif	Numéro	Description de l'espace	Proto.	Rev.	Superf. (m²)	Lits	FS	FD
	30A	HALLS D'ENTRÉE	1600	14	4.60			
	30D	ESCALIERS	1620	11	10.30			
	30E	RANGEMENTS UTILITAIRES	1110	53	3.50			
	30F	SALLES BAINS 5 JOURS	1070B	53	3.60			
	30H	SALLES DE TOILETTES	1651	53	3.20			
	30O	SALLES DE DOUCHES	1660	53	3.20			
	30P	SALLES DE TOILETTES	1651	53	3.20			
	30Q	ESCALIERS	1620	11	6.60			
	30R	SALLES DE LAVAGE / LINGERIES	1090	50	10.00			
	30RR	CORRIDORS	1611	50	4.10			
	30W	SALLES DE DOUCHES	1660	53	3.20			
	30X	SALLES DE TOILETTES	1651	53	3.20			
	30Y	ESCALIERS	1620	11	6.60			
	30Z	RANGEMENTS UTILITAIRES	1110	50	6.20			
	31	MESS, SALLES DE DÉTENTE	1681	53	16.80		2	
	31-1	CHAMBRES (\$ UNITAIRE)	0131S	11	14.30	1	2	
	31-10	CHAMBRES (\$ UNITAIRE)	0131S	11	14.30	1	2	
	31-2	CHAMBRES (\$ UNITAIRE)	0131S	11	14.30	1	2	
	31-3	CHAMBRES (\$ UNITAIRE)	0131S	11	14.30	1	2	
	31-4	CHAMBRES (\$ UNITAIRE)	0131S	11	14.30	1	2	
	31-5	CHAMBRES (\$ UNITAIRE)	0131S	11	14.30	1	2	
	31-6	CHAMBRES (\$ UNITAIRE)	0131S	11	14.30	1	2	
	31-7	CHAMBRES (\$ UNITAIRE)	0131S	11	14.30	1	2	
	31-8	CHAMBRES (\$ UNITAIRE)	0131S	11	14.30	1	2	
	31-9	CHAMBRES (\$ UNITAIRE)	0131S	11	14.30	1	2	

ARCHITECTURE DU BÂTIMENT
ESPACES PAR ÉTAGE

BÂTIMENT : FUSION

DIVISION : FUSION

ÉTAGE : 034 - BÂTIMENT #302


























Actif	Número	Description de l'espace	Proto.	Rev.	Superf. (m²)	Lits	FS	FD
	31A	HALLS D'ENTRÉE	1600	14	4.60			
	31D	ESCALIERS	1620	11	10.30			
	31E	RANGEMENTS UTILITAIRES	1110	53	3.50			
	31F	SALLES BAINS 5 JOURS	1070B	53	3.60			
	31H	SALLES DE TOILETTES	1651	53	3.20			
	31O	SALLES DE DOUCHES	1660	53	3.20			
	31P	SALLES DE TOILETTES	1651	53	3.20			
	31Q	ESCALIERS	1620	11	6.60			
	31R	SALLES DE LAVAGE / LINGERIES	1090	50	10.00			
	31RR	CORRIDORS	1611	50	4.10			
	31W	SALLES DE DOUCHES	1660	53	3.20			
	31X	SALLES DE TOILETTES	1651	53	3.20			
	31Y	ESCALIERS	1620	11	6.60			
	31Z	RANGEMENTS UTILITAIRES	1110	50	6.20			
	32	MESS, SALLES DE DÉTENTE	1681	53	17.70			
	32-1	CHAMBRES (\$ UNITAIRE)	0131S	11	14.30	1	2	
	32-10	CHAMBRES (\$ UNITAIRE)	0131S	11	14.30	1	2	
	32-2	CHAMBRES (\$ UNITAIRE)	0131S	11	14.30	1	2	
	32-3	CHAMBRES (\$ UNITAIRE)	0131S	11	14.30	1	2	
	32-4	CHAMBRES (\$ UNITAIRE)	0131S	11	14.30	1	2	
	32-5	CHAMBRES (\$ UNITAIRE)	0131S	11	14.30	1	2	
	32-6	CHAMBRES (\$ UNITAIRE)	0131S	11	14.30	1	2	
	32-7	CHAMBRES (\$ UNITAIRE)	0131S	11	14.30	1	2	
	32-8	CHAMBRES (\$ UNITAIRE)	0131S	11	14.30	1	2	
	32-9	CHAMBRES (\$ UNITAIRE)	0131S	11	14.30	1	2	

ARCHITECTURE DU BÂTIMENT
ESPACES PAR ÉTAGE

BÂTIMENT : FUSION

DIVISION : FUSION

ÉTAGE : 034 - BÂTIMENT #302


























Actif	Numéro	Description de l'espace	Proto.	Rev.	Superf. (m²)	Lits	FS	FD
	32A	HALLS D'ENTRÉE	1600	14	4.60			
	32D	ESCALIERS	1620	11	10.30			
	32E	RANGEMENTS UTILITAIRES	1110	53	3.50			
	32F	SALLES BAINS 5 JOURS	1070B	53	3.60			
	32H	SALLES DE TOILETTES	1651	53	3.20			
	32O	SALLES DE DOUCHES	1660	53	3.20			
	32P	SALLES DE TOILETTES	1651	53	3.20			
	32Q	ESCALIERS	1620	11	6.60			
	32R	SALLES DE LAVAGE / LINGERIES	1090	50	10.00			
	32RR	CORRIDORS	1611	50	4.10			
	32W	SALLES DE DOUCHES	1660	53	3.20			
	32X	SALLES DE TOILETTES	1651	53	3.20			
	32Y	ESCALIERS	1620	11	6.60			
	32Z	RANGEMENTS UTILITAIRES	1110	50	6.20			
	33	MESS, SALLES DE DÉTENTE	1681	53	17.70		2	
	33-1	CHAMBRES (\$ UNITAIRE)	0131S	11	14.30	1	2	
	33-10	CHAMBRES (\$ UNITAIRE)	0131S	11	14.30	1	2	
	33-2	CHAMBRES (\$ UNITAIRE)	0131S	11	14.30	1	2	
	33-3	CHAMBRES (\$ UNITAIRE)	0131S	11	14.30	1	2	
	33-4	CHAMBRES (\$ UNITAIRE)	0131S	11	14.30	1	2	
	33-5	CHAMBRES (\$ UNITAIRE)	0131S	11	14.30	1	2	
	33-6	CHAMBRES (\$ UNITAIRE)	0131S	11	14.30	1	2	
	33-7	CHAMBRES (\$ UNITAIRE)	0131S	11	14.30	1	2	
	33-8	CHAMBRES (\$ UNITAIRE)	0131S	11	14.30	1	2	
	33-9	CHAMBRES (\$ UNITAIRE)	0131S	11	14.30	1	2	

ARCHITECTURE DU BÂTIMENT
ESPACES PAR ÉTAGE

BÂTIMENT : FUSION

DIVISION : FUSION

ÉTAGE : 034 - BÂTIMENT #302


























Actif	Numéro	Description de l'espace	Proto.	Rev.	Superf. (m²)	Lits	FS	FD
	33A	HALLS D'ENTRÉE	1600	14	4.60			
	33D	ESCALIERS	1620	11	10.30			
	33E	RANGEMENTS UTILITAIRES	1110	53	3.50			
	33F	SALLES BAINS 5 JOURS	1070B	53	3.60			
	33H	SALLES DE TOILETTES	1651	53	3.20			
	33O	SALLES DE DOUCHES	1660	53	3.20			
	33P	SALLES DE TOILETTES	1651	53	3.20			
	33Q	ESCALIERS	1620	11	6.60			
	33R	SALLES DE LAVAGE / LINGERIES	1090	50	10.00			
	33RR	CORRIDORS	1611	50	4.10			
	33W	SALLES DE DOUCHES	1660	53	3.20			
	33X	SALLES DE TOILETTES	1651	53	3.20			
	33Y	ESCALIERS	1620	11	6.60			
	33Z	RANGEMENTS UTILITAIRES	1110	50	6.20			
	34	MESS, SALLES DE DÉTENTE	1681	53	17.70		2	
	34-1	CHAMBRES (\$ UNITAIRE)	0131S	11	14.30	1	2	
	34-10	CHAMBRES (\$ UNITAIRE)	0131S	11	14.30	1	2	
	34-2	CHAMBRES (\$ UNITAIRE)	0131S	11	14.30	1	2	
	34-3	CHAMBRES (\$ UNITAIRE)	0131S	11	14.30	1	2	
	34-4	CHAMBRES (\$ UNITAIRE)	0131S	11	14.30	1	2	
	34-5	CHAMBRES (\$ UNITAIRE)	0131S	11	14.30	1	2	
	34-6	CHAMBRES (\$ UNITAIRE)	0131S	11	14.30	1	2	
	34-7	CHAMBRES (\$ UNITAIRE)	0131S	11	14.30	1	2	
	34-8	CHAMBRES (\$ UNITAIRE)	0131S	11	14.30	1	2	
	34-9	CHAMBRES (\$ UNITAIRE)	0131S	11	14.30	1	2	

ARCHITECTURE DU BÂTIMENT
ESPACES PAR ÉTAGE

BÂTIMENT : FUSION

DIVISION : FUSION

ÉTAGE : 034 - BÂTIMENT #302


























Actif	Numéro	Description de l'espace	Proto.	Rev.	Superf. (m²)	Lits	FS	FD
	34A	HALLS D'ENTRÉE	1600	14	4.60			
	34D	ESCALIERS	1620	11	10.30			
	34E	RANGEMENTS UTILITAIRES	1110	53	3.50			
	34F	SALLES BAINS 5 JOURS	1070B	53	3.60			
	34H	SALLES DE TOILETTES	1651	53	3.20			
	34O	SALLES DE DOUCHES	1660	53	3.20			
	34P	SALLES DE TOILETTES	1651	53	3.20			
	34Q	ESCALIERS	1620	11	6.60			
	34R	SALLES DE LAVAGE / LINGERIES	1090	50	10.00			
	34RR	CORRIDORS	1611	50	4.30			
	34W	SALLES DE DOUCHES	1660	53	3.20			
	34X	SALLES DE TOILETTES	1651	53	3.20			
	34Y	ESCALIERS	1620	11	6.60			
	34Z	RANGEMENTS UTILITAIRES	1110	50	6.20			
	35	MESS, SALLES DE DÉTENTE	1681	53	17.70		2	
	35-1	CHAMBRES (\$ UNITAIRE)	0131S	11	14.30	1	2	
	35-10	CHAMBRES (\$ UNITAIRE)	0131S	11	14.30	1	2	
	35-2	CHAMBRES (\$ UNITAIRE)	0131S	11	14.30	1	2	
	35-3	CHAMBRES (\$ UNITAIRE)	0131S	11	14.30	1	2	
	35-4	CHAMBRES (\$ UNITAIRE)	0131S	11	14.30	1	2	
	35-5	CHAMBRES (\$ UNITAIRE)	0131S	11	14.30	1	2	
	35-6	CHAMBRES (\$ UNITAIRE)	0131S	11	14.30	1	2	
	35-7	CHAMBRES (\$ UNITAIRE)	0131S	11	14.30	1	2	
	35-8	CHAMBRES (\$ UNITAIRE)	0131S	11	14.30	1	2	
	35-9	CHAMBRES (\$ UNITAIRE)	0131S	11	14.30	1	2	

ARCHITECTURE DU BÂTIMENT
ESPACES PAR ÉTAGE

BÂTIMENT : FUSION

DIVISION : FUSION

ÉTAGE : 034 - BÂTIMENT #302


























Actif	Numéro	Description de l'espace	Proto.	Rev.	Superf. (m²)	Lits	FS	FD
	35A	HALLS D'ENTRÉE	1600	14	4.60			
	35D	ESCALIERS	1620	11	10.30			
	35E	RANGEMENTS UTILITAIRES	1110	53	3.50			
	35F	SALLES BAINS 5 JOURS	1070B	53	3.60			
	35H	SALLES DE TOILETTES	1651	53	3.20			
	35O	SALLES DE DOUCHES	1660	53	3.20			
	35P	SALLES DE TOILETTES	1651	53	3.20			
	35Q	ESCALIERS	1620	11	6.60			
	35R	SALLES DE LAVAGE / LINGERIES	1090	50	10.00			
	35RR	CORRIDORS	1611	50	4.30			
	35W	SALLES DE DOUCHES	1660	53	3.20			
	35X	SALLES DE TOILETTES	1651	53	3.20			
	35Y	ESCALIERS	1620	11	6.60			
	35Z	RANGEMENTS UTILITAIRES	1110	50	6.20			
	36	MESS, SALLES DE DÉTENTE	1681	53	17.70		2	
	36-1	CHAMBRES (\$ UNITAIRE)	0131S	11	14.30	1	2	
	36-10	CHAMBRES (\$ UNITAIRE)	0131S	11	14.30	1	2	
	36-2	CHAMBRES (\$ UNITAIRE)	0131S	11	14.30	1	2	
	36-3	CHAMBRES (\$ UNITAIRE)	0131S	11	14.30	1	2	
	36-4	CHAMBRES (\$ UNITAIRE)	0131S	11	14.30	1	2	
	36-5	CHAMBRES (\$ UNITAIRE)	0131S	11	14.30	1	2	
	36-6	CHAMBRES (\$ UNITAIRE)	0131S	11	14.30	1	2	
	36-7	CHAMBRES (\$ UNITAIRE)	0131S	11	14.30	1	2	
	36-8	CHAMBRES (\$ UNITAIRE)	0131S	11	14.30	1	2	
	36-9	CHAMBRES (\$ UNITAIRE)	0131S	11	14.30	1	2	

ARCHITECTURE DU BÂTIMENT
ESPACES PAR ÉTAGE

BÂTIMENT : FUSION

DIVISION : FUSION

ÉTAGE : 034 - BÂTIMENT #302


























Actif	Numéro	Description de l'espace	Proto.	Rev.	Superf. (m²)	Lits	FS	FD
	36A	HALLS D'ENTRÉE	1600	14	4.60			
	36D	ESCALIERS	1620	11	10.30			
	36E	RANGEMENTS UTILITAIRES	1110	53	3.50			
	36F	SALLES BAINS 5 JOURS	1070B	53	3.60			
	36H	SALLES DE TOILETTES	1651	53	3.20			
	36O	SALLES DE DOUCHES	1660	53	3.20			
	36P	SALLES DE TOILETTES	1651	53	3.20			
	36Q	ESCALIERS	1620	11	6.60			
	36R	SALLES DE LAVAGE / LINGERIES	1090	50	10.00			
	36RR	CORRIDORS	1611	50	4.30			
	36W	SALLES DE DOUCHES	1660	53	3.20			
	36X	SALLES DE TOILETTES	1651	53	3.20			
	36Y	ESCALIERS	1620	11	6.60			
	36Z	RANGEMENTS UTILITAIRES	1110	50	6.20			
	3A	HALLS D'ENTRÉE	1600	11	4.60			
	3D	ESCALIERS	1620	11	10.30			
	3E	RANGEMENTS UTILITAIRES	1110	53	3.50			
	3F	SALLES BAINS 5 JOURS	1070B	53	3.60			
	3H	SALLES DE TOILETTES	1651	53	3.20			
	3O	SALLES DE DOUCHES	1660	53	3.20			
	3P	SALLES DE TOILETTES	1651	53	3.20			
	3Q	ESCALIERS	1620	11	6.60			
	3R	SALLES DE LAVAGE / LINGERIES	1090	53	10.00			
	3RR	CORRIDORS	1611	50	4.10			
	3W	SALLES DE DOUCHES	1660	53	3.20			

ARCHITECTURE DU BÂTIMENT
ESPACES PAR ÉTAGE

BÂTIMENT : FUSION

DIVISION : FUSION

ÉTAGE : 034 - BÂTIMENT #302


























Actif	Numéro	Description de l'espace	Proto.	Rev.	Superf. (m²)	Lits	FS	FD
	3X	SALLES DE TOILETTES	1651	53	3.20			
	3Y	ESCALIERS	1620	11	6.60			
	3Z	RANGEMENTS UTILITAIRES	1110	53	6.20			
	4	MESS, SALLES DE DÉTENTE	1681	53	17.70		2	
	4-1	CHAMBRES (\$ UNITAIRE)	0131S	11	14.30	1	2	
	4-10	CHAMBRES (\$ UNITAIRE)	0131S	11	14.30	1	2	
	4-2	CHAMBRES (\$ UNITAIRE)	0131S	11	14.30	1	2	
	4-3	CHAMBRES (\$ UNITAIRE)	0131S	11	14.30	1	2	
	4-4	CHAMBRES (\$ UNITAIRE)	0131S	11	14.30	1	2	
	4-5	CHAMBRES (\$ UNITAIRE)	0131S	11	14.30	1	2	
	4-6	CHAMBRES (\$ UNITAIRE)	0131S	11	14.30	1	2	
	4-7	CHAMBRES (\$ UNITAIRE)	0131S	11	14.30	1	2	
	4-8	CHAMBRES (\$ UNITAIRE)	0131S	11	14.30	1	2	
	4-9	CHAMBRES (\$ UNITAIRE)	0131S	11	14.30	1	2	
	4A	HALLS D'ENTRÉE	1600	11	4.60			
	4D	ESCALIERS	1620	11	10.30			
	4E	RANGEMENTS UTILITAIRES	1110	53	3.50			
	4F	SALLES BAINS 5 JOURS	1070B	53	3.60			
	4H	SALLES DE TOILETTES	1651	53	3.20			
	4O	SALLES DE DOUCHES	1660	53	3.20			
	4P	SALLES DE TOILETTES	1651	53	3.20			
	4Q	ESCALIERS	1620	11	6.60			
	4R	SALLES DE LAVAGE / LINGERIES	1090	53	10.00			
	4RR	CORRIDORS	1611	50	4.10			
	4W	SALLES DE DOUCHES	1660	53	3.20			

ARCHITECTURE DU BÂTIMENT
ESPACES PAR ÉTAGE

BÂTIMENT : FUSION

DIVISION : FUSION

ÉTAGE : 034 - BÂTIMENT #302


























Actif	Numéro	Description de l'espace	Proto.	Rev.	Superf. (m²)	Lits	FS	FD
	4X	SALLES DE TOILETTES	1651	53	3.20			
	4Y	ESCALIERS	1620	11	6.60			
	4Z	RANGEMENTS UTILITAIRES	1110	53	6.20			
	5	MESS, SALLES DE DÉTENTE	1681	53	17.90		2	
	5-1	CHAMBRES (\$ UNITAIRE)	0131S	11	14.30	1	2	
	5-10	CHAMBRES (\$ UNITAIRE)	0131S	11	14.30	1	2	
	5-2	CHAMBRES (\$ UNITAIRE)	0131S	11	14.30	1	2	
	5-3	CHAMBRES (\$ UNITAIRE)	0131S	11	14.30	1	2	
	5-4	CHAMBRES (\$ UNITAIRE)	0131S	11	14.30	1	2	
	5-5	CHAMBRES (\$ UNITAIRE)	0131S	11	14.30	1	2	
	5-6	CHAMBRES (\$ UNITAIRE)	0131S	11	14.30	1	2	
	5-7	CHAMBRES (\$ UNITAIRE)	0131S	11	14.30	1	2	
	5-8	CHAMBRES (\$ UNITAIRE)	0131S	11	14.30	1	2	
	5-9	CHAMBRES (\$ UNITAIRE)	0131S	11	14.30	1	2	
	5A	HALLS D'ENTRÉE	1600	11	4.60			
	5D	ESCALIERS	1620	11	10.30			
	5E	RANGEMENTS UTILITAIRES	1110	53	3.50			
	5F	SALLES BAINS 5 JOURS	1070B	53	3.60			
	5H	SALLES DE TOILETTES	1651	53	3.20			
	5O	SALLES DE DOUCHES	1660	53	3.20			
	5P	SALLES DE TOILETTES	1651	53	3.20			
	5Q	ESCALIERS	1620	11	6.60			
	5R	SALLES DE LAVAGE / LINGERIES	1090	53	10.00			
	5RR	CORRIDORS	1611	50	4.10			
	5W	SALLES DE DOUCHES	1660	53	3.20			

ARCHITECTURE DU BÂTIMENT
ESPACES PAR ÉTAGE

BÂTIMENT : FUSION

DIVISION : FUSION

ÉTAGE : 034 - BÂTIMENT #302


























Actif	Numéro	Description de l'espace	Proto.	Rev.	Superf. (m²)	Lits	FS	FD
	5X	SALLES DE TOILETTES	1651	53	3.20			
	5Y	ESCALIERS	1620	11	6.60			
	5Z	RANGEMENTS UTILITAIRES	1110	53	6.20			
	6	MESS, SALLES DE DÉTENTE	1681	53	16.70		2	
	6-1	CHAMBRES (\$ UNITAIRE)	0131S	11	14.30	1	2	
	6-10	CHAMBRES (\$ UNITAIRE)	0131S	11	14.30	1	2	
	6-2	CHAMBRES (\$ UNITAIRE)	0131S	11	14.30	1	2	
	6-3	CHAMBRES (\$ UNITAIRE)	0131S	11	14.30	1	2	
	6-4	CHAMBRES (\$ UNITAIRE)	0131S	11	14.30	1	2	
	6-5	CHAMBRES (\$ UNITAIRE)	0131S	11	14.30	1	2	
	6-6	CHAMBRES (\$ UNITAIRE)	0131S	11	14.30	1	2	
	6-7	CHAMBRES (\$ UNITAIRE)	0131S	11	14.30	1	2	
	6-8	CHAMBRES (\$ UNITAIRE)	0131S	11	14.30	1	2	
	6-9	CHAMBRES (\$ UNITAIRE)	0131S	11	14.30	1	2	
	6A	HALLS D'ENTRÉE	1600	11	4.60			
	6D	ESCALIERS	1620	11	10.30			
	6E	RANGEMENTS UTILITAIRES	1110	53	3.50			
	6F	SALLES BAINS 5 JOURS	1070B	53	3.60			
	6H	SALLES DE TOILETTES	1651	53	3.20			
	6O	SALLES DE DOUCHES	1660	53	3.20			
	6P	SALLES DE TOILETTES	1651	53	3.20			
	6Q	ESCALIERS	1620	11	6.60			
	6R	SALLES DE LAVAGE / LINGERIES	1090	53	10.00			
	6RR	CORRIDORS	1611	50	4.10			
	6W	SALLES DE DOUCHES	1660	53	3.20			

ARCHITECTURE DU BÂTIMENT
ESPACES PAR ÉTAGE

BÂTIMENT : FUSION

DIVISION : FUSION

ÉTAGE : 034 - BÂTIMENT #302


























Actif	Numéro	Description de l'espace	Proto.	Rev.	Superf. (m²)	Lits	FS	FD
	6X	SALLES DE TOILETTES	1651	53	3.20			
	6Y	ESCALIERS	1620	11	6.60			
	6Z	RANGEMENTS UTILITAIRES	1110	53	6.20			
	7	MESS, SALLES DE DÉTENTE	1681	53	17.70		2	
	7-1	CHAMBRES (\$ UNITAIRE)	0131S	11	14.30	1	2	
	7-10	CHAMBRES (\$ UNITAIRE)	0131S	11	14.30	1	2	
	7-2	CHAMBRES (\$ UNITAIRE)	0131S	11	14.30	1	2	
	7-3	CHAMBRES (\$ UNITAIRE)	0131S	11	14.30	1	2	
	7-4	CHAMBRES (\$ UNITAIRE)	0131S	11	14.30	1	2	
	7-5	CHAMBRES (\$ UNITAIRE)	0131S	11	14.30	1	2	
	7-6	CHAMBRES (\$ UNITAIRE)	0131S	11	14.30	1	2	
	7-7	CHAMBRES (\$ UNITAIRE)	0131S	11	14.30	1	2	
	7-8	CHAMBRES (\$ UNITAIRE)	0131S	11	14.30	1	2	
	7-9	CHAMBRES (\$ UNITAIRE)	0131S	11	14.30	1	2	
	7A	HALLS D'ENTRÉE	1600	11	4.60			
	7D	ESCALIERS	1620	11	10.30			
	7E	RANGEMENTS UTILITAIRES	1110	53	3.50			
	7F	SALLES BAINS 5 JOURS	1070B	53	3.60			
	7H	SALLES DE TOILETTES	1651	53	3.20			
	7O	SALLES DE DOUCHES	1660	53	3.20			
	7P	SALLES DE TOILETTES	1651	53	3.20			
	7Q	ESCALIERS	1620	11	6.60			
	7R	SALLES DE LAVAGE / LINGERIES	1090	53	10.00			
	7RR	CORRIDORS	1611	50	4.10			
	7W	SALLES DE DOUCHES	1660	53	3.20			

ARCHITECTURE DU BÂTIMENT
ESPACES PAR ÉTAGE

BÂTIMENT : FUSION

DIVISION : FUSION

ÉTAGE : 034 - BÂTIMENT #302


























Actif	Numéro	Description de l'espace	Proto.	Rev.	Superf. (m²)	Lits	FS	FD
	7X	SALLES DE TOILETTES	1651	53	3.20			
	7Y	ESCALIERS	1620	11	6.60			
	7Z	RANGEMENTS UTILITAIRES	1110	53	6.20			
	8	MESS, SALLES DE DÉTENTE	1681	53	17.70		2	
	8-1	CHAMBRES (\$ UNITAIRE)	0131S	11	14.30	1	2	
	8-10	CHAMBRES (\$ UNITAIRE)	0131S	11	14.30	1	2	
	8-2	CHAMBRES (\$ UNITAIRE)	0131S	11	14.30	1	2	
	8-3	CHAMBRES (\$ UNITAIRE)	0131S	11	14.30	1	2	
	8-4	CHAMBRES (\$ UNITAIRE)	0131S	11	14.30	1	2	
	8-5	CHAMBRES (\$ UNITAIRE)	0131S	11	14.30	1	2	
	8-6	CHAMBRES (\$ UNITAIRE)	0131S	11	14.30	1	2	
	8-7	CHAMBRES (\$ UNITAIRE)	0131S	11	14.30	1	2	
	8-8	CHAMBRES (\$ UNITAIRE)	0131S	11	14.30	1	2	
	8-9	CHAMBRES (\$ UNITAIRE)	0131S	11	14.30	1	2	
	8A	HALLS D'ENTRÉE	1600	11	4.60			
	8D	ESCALIERS	1620	11	10.30			
	8E	RANGEMENTS UTILITAIRES	1110	53	3.50			
	8F	SALLES BAINS 5 JOURS	1070B	53	3.40			
	8H	SALLES DE TOILETTES	1651	53	3.20			
	8O	SALLES DE DOUCHES	1660	53	3.20			
	8P	SALLES DE TOILETTES	1651	53	3.20			
	8Q	ESCALIERS	1620	11	6.60			
	8R	SALLES DE LAVAGE / LINGERIES	1090	53	10.00			
	8RR	CORRIDORS	1611	50	4.10			
	8W	SALLES DE DOUCHES	1660	53	3.20			

ARCHITECTURE DU BÂTIMENT
ESPACES PAR ÉTAGE

BÂTIMENT : FUSION

DIVISION : FUSION

ÉTAGE : 034 - BÂTIMENT #302


























Actif	Numéro	Description de l'espace	Proto.	Rev.	Superf. (m²)	Lits	FS	FD
	8X	SALLES DE TOILETTES	1651	53	3.20			
	8Y	ESCALIERS	1620	11	6.60			
	8Z	RANGEMENTS UTILITAIRES	1110	53	6.20			
	9	MESS, SALLES DE DÉTENTE	1681	53	17.90		2	
	9-1	CHAMBRES (\$ UNITAIRE)	0131S	11	14.30	1	2	
	9-10	CHAMBRES (\$ UNITAIRE)	0131S	11	14.30	1	2	
	9-2	CHAMBRES (\$ UNITAIRE)	0131S	11	10.40	1	2	
	9-3	CHAMBRES (\$ UNITAIRE)	0131S	11	14.30	1	2	
	9-4	CHAMBRES (\$ UNITAIRE)	0131S	11	14.30	1	2	
	9-5	CHAMBRES (\$ UNITAIRE)	0131S	11	14.30	1	2	
	9-6	CHAMBRES (\$ UNITAIRE)	0131S	11	14.30	1	2	
	9-7	CHAMBRES (\$ UNITAIRE)	0131S	11	14.30	1	2	
	9-8	CHAMBRES (\$ UNITAIRE)	0131S	11	14.30	1	2	
	9-9	CHAMBRES (\$ UNITAIRE)	0131S	11	14.30	1	2	
	9A	HALLS D'ENTRÉE	1600	11	4.60			
	9D	ESCALIERS	1620	11	10.30			
	9E	RANGEMENTS UTILITAIRES	1110	53	3.50			
	9F	SALLES BAINS 5 JOURS	1070B	53	3.60			
	9H	SALLES DE TOILETTES	1651	53	3.20			
	9O	SALLES DE DOUCHES	1660	53	3.20			
	9P	SALLES DE TOILETTES	1651	53	3.20			
	9Q	ESCALIERS	1620	11	6.60			
	9R	SALLES DE LAVAGE / LINGERIES	1090	53	10.00			
	9RR	CORRIDORS	1611	50	4.10			
	9W	SALLES DE DOUCHES	1660	53	3.20			

ARCHITECTURE DU BÂTIMENT
ESPACES PAR ÉTAGE

BÂTIMENT : FUSION

DIVISION : FUSION

ÉTAGE : 034 - BÂTIMENT #302









Actif	Numéro	Description de l'espace	Proto.	Rev.	Superf. (m²)	Lits	FS	FD
	9X	SALLES DE TOILETTES	1651	53	3.20			
	9Y	ESCALIERS	1620	11	6.60			
	9Z	RANGEMENTS UTILITAIRES	1110	53	6.20			
	A-1-1	REMISES D'ENTRETIEN SANITAIRE	1740	14	11.40			
	A-1-2	BUREAUX	1320	50	15.90		2	
	A-1-2B	SALLES DE TOILETTES	1651	53	2.70		1	
	A-1-4	ESPACES AUTOSUFFISANTS	1999	14	17.60			
	A-1-5	ESPACES AUTOSUFFISANTS	1999	14	11.10			
	A-1-6	ESPACES AUTOSUFFISANTS	1999	17	13.30			
	A-1-7	ESPACES AUTOSUFFISANTS	1999	50	10.80		2	
	A-1-8	ESPACES AUTOSUFFISANTS	1999	50	13.70			
	AA	ESPACES AUTOSUFFISANTS	1999	99	37.50			
	AB	HALLS D'ENTRÉE	1600	14	44.90			
	AB1	CORRIDORS	1611	14	39.80			
	AB2	CORRIDORS	1611	14	40.90			
	AB3	CORRIDORS	1611	14	58.70			
	AB4	CORRIDORS	1611	14	57.30			
	AB5	CORRIDORS	1611	14	35.40			
	ABA	HALLS D'ENTRÉE	1600	14	46.20			
	ABC	HALLS D'ENTRÉE	1600	14	47.60			
	B-1-1	REMISES D'ENTRETIEN SANITAIRE	1740	50	13.30			
	B-1-2	MESS, SALLES DE DÉTENTE	1681	50	10.80		2	
	B-1-3	ESPACES AUTOSUFFISANTS	1999	50	13.70			
	B-1-5	ESPACES AUTOSUFFISANTS	1999	50	10.80		2	
	B-1-6	ESPACES AUTOSUFFISANTS	1999	14	13.70			

ARCHITECTURE DU BÂTIMENT
ESPACES PAR ÉTAGE

BÂTIMENT : FUSION

DIVISION : FUSION

ÉTAGE : 034 - BÂTIMENT #302


























Actif	Numéro	Description de l'espace	Proto.	Rev.	Superf. (m²)	Lits	FS	FD
	B-1-7	ESPACES AUTOSUFFISANTS	1999	17	13.30			
	BA	HALLS D'ENTRÉE	1600	14	47.60			
	BA1	CORRIDORS	1611	14	40.80			
	BA2	CORRIDORS	1611	14	38.90			
	BA3	CORRIDORS	1611	14	58.40			
	BA4	CORRIDORS	1611	14	56.70			
	BAB	HALLS D'ENTRÉE	1600	14	47.80			
	BCB	HALLS D'ENTRÉE	1600	14	48.80			
933 Espaces					9,913.40	360	799	

ARCHITECTURE DU BÂTIMENT
ESPACES PAR ÉTAGE

BÂTIMENT : FUSION

DIVISION : FUSION

ÉTAGE : 035 - BÂTIMENT #306


























Actif	Numéro	Description de l'espace	Proto.	Rev.	Superf. (m²)	Lits	FS	FD
	101	CORRIDORS	1611	10	150.50		1	
	102	BUREAUX	1320	15	30.90		2	
	103	SALLES TRAITEMENTS	1240	15	13.00			
	105	ESPACES AUTOSUFFISANTS	1999	99	3.20			
	106	HALLS D'ENTRÉE	1600	10	20.80			
	108	ESPACES AUTOSUFFISANTS	1999	10	6.40		1	
	109	BUREAUX	1320	50	30.90		2	
	110	BUREAUX	1320	15	30.10		2	
	111	BUREAUX	1320	50	93.30		6	
	112	BUREAUX	1320	50	30.10		2	
	113	BUREAUX	1320	50	30.90		2	
	114	ESPACES AUTOSUFFISANTS	1999	18	9.90		1	
	115	HALLS D'ENTRÉE	1600	10	17.10			
	118	ESPACES AUTOSUFFISANTS	1999	17	16.10			
	120	ESPACES AUTOSUFFISANTS	1999	99	30.60			
	121	ESPACES AUTOSUFFISANTS	1999	99	3.70			
	122	ESPACES AUTOSUFFISANTS	1999	53	13.30		2	
	123	REMISES D'ENTRETIEN SANITAIRE	1740	53	2.70			
	124	SALLES DE DOUCHES	1660	53	15.30		1	
	124A	REMISES D'ENTRETIEN SANITAIRE	1740	53	1.50			
	125	SALLES DE TOILETTES	1651	53	19.60		2	
	126	SALLES DE TOILETTES	1651	53	19.60		1	
	127	BUREAUX	1320	53	31.60		2	
	128	MESS, SALLES DE DÉTENTE	1681	50	31.10		2	
	129	ESPACES AUTOSUFFISANTS	1999	99	46.70			

ARCHITECTURE DU BÂTIMENT
ESPACES PAR ÉTAGE

BÂTIMENT : FUSION

DIVISION : FUSION

ÉTAGE : 035 - BÂTIMENT #306


























Actif	Numéro	Description de l'espace	Proto.	Rev.	Superf. (m²)	Lits	FS	FD
	130	HALLS D'ENTRÉE	1600	17	11.50			
	131	ESPACES AUTOSUFFISANTS	1999	99	8.40			
	131A	ESPACES AUTOSUFFISANTS	1999	99	18.80			
	132	BUREAUX	1320	15	31.10		2	
	133	BUREAUX	1320	15	31.60		2	
	134	SALLES DE TOILETTES	1651	53	19.60		1	
	135	SALLES DE TOILETTES	1651	53	19.50		2	
	136	SALLES DE DOUCHES	1660	53	15.30		1	
	136A	REMISES D'ENTRETIEN SANITAIRE	1740	53	1.40			
	137	REMISES D'ENTRETIEN SANITAIRE	1740	53	2.70			
	138	BUREAUX	1320	15	5.10		1	
	139	BUREAUX	1320	15	11.60		2	
	201	CORRIDORS	1611	10	150.10			
	202	BUREAUX	1320	50	21.80		1	
	202A	BUREAUX	1320	50	8.85		1	
	203	BUREAUX	1320	18	13.00		1	
	205	BUREAUX	1320	50	12.10			
	205A	BUREAUX	1320	50	10.00		1	
	205B	BUREAUX	1320	50	9.60		1	
	206	BUREAUX	1320	50	30.90		2	
	207	BUREAUX	1320	50	30.10		2	
	208	SALLES DE RÉUNIONS	1340	50	30.70		2	
	209	SALLES DE RÉUNIONS	1340	50	30.60		2	
	210	SALLES DE RÉUNIONS	1340	50	29.40		2	
	211	SALLES DE RÉUNIONS	1340	50	30.10		2	

ARCHITECTURE DU BÂTIMENT
ESPACES PAR ÉTAGE

BÂTIMENT : FUSION

DIVISION : FUSION

ÉTAGE : 035 - BÂTIMENT #306


























Actif	Numéro	Description de l'espace	Proto.	Rev.	Superf. (m²)	Lits	FS	FD
	212	SALLES DE RÉUNIONS	1340	50	30.90		2	
	213	SALLES DE RÉUNIONS	1340	50	31.40		2	
	215	ESPACES AUTOSUFFISANTS	1999	17	12.90		1	
	216	ESPACES AUTOSUFFISANTS	1999	50	30.60		2	
	217	BUREAUX	1320	50	11.40		2	
	218	ESPACES AUTOSUFFISANTS	1999	53	5.00		1	
	219	SALLES DE DOUCHES	1660	53	15.30		1	
	219A	REMISES D'ENTRETIEN SANITAIRE	1740	50	2.00			
	220	SALLES DE TOILETTES	1651	53	19.60		2	
	221	SALLES DE TOILETTES	1651	53	19.60		1	
	222	MESS, SALLES DE DÉTENTE	1681	53	31.60		2	
	223	BUREAUX	1320	50	30.50		2	
	224	MESS, SALLES DE DÉTENTE	1681	50	30.60		2	
	225	MESS, SALLES DE DÉTENTE	1681	50	31.40		2	
	226	SALLES DE RÉUNIONS	1340	50	30.40		2	
	227	SALLES DE RÉUNIONS	1340	50	30.30		2	
	228	BUREAUX	1320	50	31.60		2	
	229	SALLES DE TOILETTES	1651	53	19.60		1	
	230	SALLES DE TOILETTES	1651	53	19.50		2	
	231	SALLES DE DOUCHES	1660	53	15.30		1	
	231A	REMISES D'ENTRETIEN SANITAIRE	1740	50	2.00			
	232	REMISES D'ENTRETIEN SANITAIRE	1740	53	2.70			
	233	ESPACES AUTOSUFFISANTS	1999	10	5.10		1	
	234	BUREAUX	1320	50	11.60		2	
	235	ESPACES AUTOSUFFISANTS	1999	53	2.70			

ARCHITECTURE DU BÂTIMENT
ESPACES PAR ÉTAGE

BÂTIMENT : FUSION

DIVISION : FUSION

ÉTAGE : 035 - BÂTIMENT #306

Actif	Numéro	Description de l'espace	Proto.	Rev.	Superf. (m²)	Lits	FS	FD
	301	CORRIDORS	1611	10	15.60		2	
	302	SALLES DE RÉUNIONS	1340	50	30.90		2	
	303	SALLES DE RÉUNIONS	1340	18	13.00		1	
	305	SALLES DE RÉUNIONS	1340	50	31.50		6	
	306	SALLES DE RÉUNIONS	1340	50	30.90		6	
	307	SALLES DE RÉUNIONS	1340	50	30.10		6	
	308	SALLES DE RÉUNIONS	1340	50	30.70		2	
	309	BUREAUX	1320	50	23.40		2	
	309A	ESPACES AUTOSUFFISANTS	1999	99	0.60			
	309B	ESPACES AUTOSUFFISANTS	1999	99	1.80			
	310	SALLES DE RÉUNIONS	1340	50	29.40		2	
	311	SALLES DE RÉUNIONS	1340	50	30.10		2	
	312	SALLES DE RÉUNIONS	1340	50	30.90		2	
	313	SALLES DE RÉUNIONS	1340	50	31.40		2	
	315	ESPACES AUTOSUFFISANTS	1999	18	12.90		1	
	316	SALLES TRAITEMENTS	1240	50	30.60		2	
	317	BUREAUX	1320	50	11.40		2	
	318	ESPACES AUTOSUFFISANTS	1999	53	5.00		1	
	319	SALLES DE DOUCHES	1660	53	15.30		1	
	319A	REMISES D'ENTRETIEN SANITAIRE	1740	50	2.00			
	320	SALLES DE TOILETTES	1651	53	19.60		2	
	321	SALLES DE TOILETTES	1651	53	19.60		1	
	322	MESS, SALLES DE DÉTENTE	1681	53	31.60		2	
	323	SALLES DE RÉUNIONS	1340	50	30.50		2	
	324	SALLES DE RÉUNIONS	1340	50	30.60		2	

ARCHITECTURE DU BÂTIMENT
ESPACES PAR ÉTAGE

BÂTIMENT : FUSION

DIVISION : FUSION

ÉTAGE : 035 - BÂTIMENT #306






Actif	Numéro	Description de l'espace	Proto.	Rev.	Superf. (m²)	Lits	FS	FD
	325	SALLES DE RÉUNIONS	1340	50	31.40		2	
	326	SALLES DE RÉUNIONS	1340	50	30.40		2	
	327	BUREAUX	1320	50	30.30		2	
	328	BUREAUX	1320	50	31.60		2	
	329	SALLES DE TOILETTES	1651	53	19.60		1	
	330	SALLES DE TOILETTES	1651	53	19.50		2	
	331	SALLES DE DOUCHES	1660	53	15.30		1	
	331A	REMISES D'ENTRETIEN SANITAIRE	1740	50	2.00			
	332	REMISES D'ENTRETIEN SANITAIRE	1740	53	2.70			
	333	SALLES DE RÉUNIONS	1340	10	5.10		1	
	334	BUREAUX	1320	50	11.60		2	
	335	REMISES D'ENTRETIEN SANITAIRE	1740	53	2.70			
	ESC-1	ESCALIERS	1620	10	38.70		9	
	ESC-2	ESCALIERS	1620	10	38.70		15	
	114 Espaces				2,575.35	0	182	

ARCHITECTURE DU BÂTIMENT
ESPACES PAR ÉTAGE

BÂTIMENT : FUSION

DIVISION : FUSION

ÉTAGE : 036 - BÂTIMENT #308


























Actif	Numéro	Description de l'espace	Proto.	Rev.	Superf. (m²)	Lits	FS	FD
	101	ESPACES AUTOSUFFISANTS	1999	18	638.70			
	102	SALLES DE RÉUNIONS	1340	50	46.30		1	4
	103	SALLES DE TOILETTES	1651	53	10.20			2
	104	ESPACES AUTOSUFFISANTS	1999	50	4.00			
	105	BUREAUX	1320	50	26.20		2	4
5 Espaces					725.40		3	10

ARCHITECTURE DU BÂTIMENT
ESPACES PAR ÉTAGE

BÂTIMENT : FUSION

DIVISION : FUSION

ÉTAGE : 037 - BÂTIMENT #310


























Actif	Numéro	Description de l'espace	Proto.	Rev.	Superf. (m²)	Lits	FS	FD
	101	ESPACES AUTOSUFFISANTS	1999	18	12.00			
	103	GYMNASES	1530	17	89.60			
	103A	ESPACES AUTOSUFFISANTS	1999	17	105.80			
	104	ESPACES AUTOSUFFISANTS	1999	18	27.30			
	105	ESPACES AUTOSUFFISANTS	1999	18	2.40			
	106	ESPACES AUTOSUFFISANTS	1999	18	5.60			
	107	ESPACES AUTOSUFFISANTS	1999	17	10.90			
	108	ESPACES AUTOSUFFISANTS	1999	18	261.10			
	109	ESPACES AUTOSUFFISANTS	1999	18	254.60			
	110	ESPACES AUTOSUFFISANTS	1999	17	11.00			
	111	ESPACES AUTOSUFFISANTS	1999	18	5.40			
	112	ESPACES AUTOSUFFISANTS	1999	18	25.60			
	113	ESPACES AUTOSUFFISANTS	1999	18	2.20			
	114	ESPACES AUTOSUFFISANTS	1999	18	2.20			
	115	ESPACES AUTOSUFFISANTS	1999	18	26.50			
	116	ESPACES AUTOSUFFISANTS	1999	17	10.50			
	117	ESPACES AUTOSUFFISANTS	1999	18	5.20			
	118	ESPACES AUTOSUFFISANTS	1999	18	251.80			
	119	ESPACES AUTOSUFFISANTS	1999	18	252.60			
	120	ESPACES AUTOSUFFISANTS	1999	17	11.20			
	121	ESPACES AUTOSUFFISANTS	1999	18	6.10			
	122	ESPACES AUTOSUFFISANTS	1999	18	26.40			
	123	ESPACES AUTOSUFFISANTS	1999	18	2.40			
	124	ESPACES AUTOSUFFISANTS	1999	18	224.90			
	125	BUREAUX	1320	50	9.60			

ARCHITECTURE DU BÂTIMENT
ESPACES PAR ÉTAGE

BÂTIMENT : FUSION

DIVISION : FUSION

ÉTAGE : 037 - BÂTIMENT #310


























Actif	Numéro	Description de l'espace	Proto.	Rev.	Superf. (m²)	Lits	FS	FD
	126	BUREAUX	1320	50	25.20			
	127	BUREAUX	1320	50	10.60			
	128	BUREAUX	1320	50	14.80			
	129	ESPACES AUTOSUFFISANTS	1999	18	15.30			
	130	ESPACES AUTOSUFFISANTS	1999	18	2.10			
	132	ESPACES AUTOSUFFISANTS	1999	18	48.00			
	134	ESPACES AUTOSUFFISANTS	1999	18	4.60			
	134A	ESPACES AUTOSUFFISANTS	1999	18	45.40			
	135	ESPACES AUTOSUFFISANTS	1999	18	61.50			
	136	ESPACES AUTOSUFFISANTS	1999	50	20.80			
	136A	POSTES DE GARDE	1080	50	20.80			
	136B	ESPACES AUTOSUFFISANTS	1999	18	64.60			
	136C	BUREAUX	1320	50	40.75			
	137	ESPACES AUTOSUFFISANTS	1999	17	956.50			
	138	ESPACES AUTOSUFFISANTS	1999	17	62.50			
	139	MESS, SALLES DE DÉTENTE	1681	50	59.00			
	140-141	ESPACES AUTOSUFFISANTS	1999	18	5.10			
	142	SALLES DE TOILETTES	1651	53	21.40			
	143	ESPACES AUTOSUFFISANTS	1999	18	25.40			
	144	MESS, SALLES DE DÉTENTE	1681	11	180.90			
	145	ESPACES AUTOSUFFISANTS	1999	14	10.80			
	146	CORRIDORS	1611	50	43.90			
	147	HALLS D'ENTRÉE	1600	53	21.40			
	148	SALLES DE DOUCHES	1660	53	11.60			
	149	VESTIAIRES / CASIERS	1710	53	38.30			

ARCHITECTURE DU BÂTIMENT
ESPACES PAR ÉTAGE

BÂTIMENT : FUSION

DIVISION : FUSION

ÉTAGE : 037 - BÂTIMENT #310


























Actif	Numéro	Description de l'espace	Proto.	Rev.	Superf. (m²)	Lits	FS	FD
	150	MESS, SALLES DE DÉTENTE	1681	50	83.00			
	151	SALLES DE TOILETTES	1651	53	36.20			
	152A	ESPACES AUTOSUFFISANTS	1999	50	12.00			
	153	SALLES DE DOUCHES	1660	53	44.70			
	154	BUREAUX	1320	11	40.70			
	156	ESPACES AUTOSUFFISANTS	1999	11	24.00			
	158	BUREAUX	1320	11	27.60			
	159	BUREAUX	1320	11	27.70			
	160	ESPACES AUTOSUFFISANTS	1999	18	39.00			
	160A	ESPACES AUTOSUFFISANTS	1999	18	14.00			
	161	ESPACES AUTOSUFFISANTS	1999	17	3,646.20			
	161A	ESPACES AUTOSUFFISANTS	1999	17	19.20			
	162	ESPACES AUTOSUFFISANTS	1999	17	18.90			
	163	ESPACES AUTOSUFFISANTS	1999	17	50.90			
	165	ESPACES AUTOSUFFISANTS	1999	18	161.00			
	166	BUREAUX	1320	50	62.00			
	167	ESPACES AUTOSUFFISANTS	1999	50	7.30			
	168	BUREAUX	1320	50	66.10			
	202	CORRIDORS	1611	50	138.90		63	
	203	BUREAUX	1320	11	13.90			
	205	BUREAUX	1320	11	13.00			
	206	BUREAUX	1320	11	13.40			
	207	SALLES DE TOILETTES	1651	53	13.30			
	208	BUREAUX	1320	11	13.20			
	209	BUREAUX	1320	11	15.30			

ARCHITECTURE DU BÂTIMENT
ESPACES PAR ÉTAGE

BÂTIMENT : FUSION

DIVISION : FUSION

ÉTAGE : 037 - BÂTIMENT #310


























Actif	Numéro	Description de l'espace	Proto.	Rev.	Superf. (m²)	Lits	FS	FD
	210	BUREAUX	1320	11	12.90			
	211	BUREAUX	1320	11	13.50			
	212	BUREAUX	1320	50	13.40			
	213	ESPACES AUTOSUFFISANTS	1999	50	12.30			
	214	ESPACES AUTOSUFFISANTS	1999	50	12.40			
	215	ESPACES AUTOSUFFISANTS	1999	50	14.00			
	216	BUREAUX	1320	50	12.60			
	217	REMISES D'ENTRETIEN SANITAIRE	1740	50	5.10			
	219	SALLES BAINS 5 JOURS	1070B	53	10.80			
	302	CORRIDORS	1611	11	165.00			
	303	MESS, SALLES DE DÉTENTE	1681	53	60.20		7	
	304	BUREAUX	1320	11	9.90		3	
	305	BUREAUX	1320	11	13.00			
	306	BUREAUX	1320	11	20.30		3	
	307	BUREAUX	1320	11	15.20		3	
	308	BUREAUX	1320	11	15.40		3	
	309	BUREAUX	1320	11	16.70		4	
	310	BUREAUX	1320	11	18.70		3	
	311	BUREAUX	1320	11	8.70		3	
	312	BUREAUX	1320	11	19.90		5	
	313	BUREAUX	1320	11	17.90		3	
	315	BUREAUX	1320	11	25.60		2	
	316	BUREAUX	1320	11	17.30		4	
	318	BUREAUX	1320	11	17.00		3	
	319	BUREAUX	1320	11	19.70		4	

ARCHITECTURE DU BÂTIMENT
ESPACES PAR ÉTAGE

BÂTIMENT : FUSION

DIVISION : FUSION

ÉTAGE : 037 - BÂTIMENT #310








Actif	Numéro	Description de l'espace	Proto.	Rev.	Superf. (m²)	Lits	FS	FD
	320	BUREAUX	1320	11	17.80		4	
	322	BUREAUX	1320	11	33.60		4	
	323	BUREAUX	1320	11	13.40		2	
	325	BUREAUX	1320	11	20.80		3	
	326	BUREAUX	1320	11	13.30		3	
	327	BUREAUX	1320	11	20.30		3	
	328	BUREAUX	1320	11	19.90		4	
	329	BUREAUX	1320	11	20.10		3	
	330	SALLES DE RÉUNIONS	1340	100	55.10			
	331	RANGEMENTS UTILITAIRES	1110	11	16.30		2	
	332	ESPACES AUTOSUFFISANTS	1999	50	14.90		3	
	333	ESPACES AUTOSUFFISANTS	1999	50	20.50		4	
	334	ESPACES AUTOSUFFISANTS	1999	50	15.90		3	
	335	BUREAUX	1320	11	92.40		12	
	336	ESPACES AUTOSUFFISANTS	1999	50	42.50		6	
	339	BUREAUX	1320	11	8.30		4	
	342	BUREAUX	1320	11	41.10		4	
	343	BUREAUX	1320	11	19.50		3	1
	344	BUREAUX	1320	15	20.20		4	
	345	BUREAUX	1320	11	21.00		3	
	346	BUREAUX	1320	15	36.80		10	
	ESC-1	ESCALIERS	1620	53	28.00			
	ESC-2	ESCALIERS	1620	53	11.50			
	ESC-3	ESCALIERS	1620	53	23.60			
	ESC-4	ESCALIERS	1620	53	14.60			

ARCHITECTURE DU BÂTIMENT
ESPACES PAR ÉTAGE

BÂTIMENT : FUSION

DIVISION : FUSION

ÉTAGE : 037 - BÂTIMENT #310


























Actif	Numéro	Description de l'espace	Proto.	Rev.	Superf. (m²)	Lits	FS	FD
	ESC-5	ESCALIERS	1620	53	26.70			
	ESC-6	ESCALIERS	1620	53	30.30			
	MEZ	ESPACES AUTOSUFFISANTS	1999	19	65.00			
	MEZ A	ESPACES AUTOSUFFISANTS	1999	18	65.00			
	MEZ B	ESPACES AUTOSUFFISANTS	1999	17	16.70			
	MEZ C	ESPACES AUTOSUFFISANTS	1999	17	209.50			
	MEZ D	ESPACES AUTOSUFFISANTS	1999	19	78.90			
	132 Espaces				9,756.65		197	1

ARCHITECTURE DU BÂTIMENT
ESPACES PAR ÉTAGE

BÂTIMENT : FUSION

DIVISION : FUSION

ÉTAGE : 038 - BÂTIMENT #311


























Actif	Numéro	Description de l'espace	Proto.	Rev.	Superf. (m²)	Lits	FS	FD
	101	ESPACES AUTOSUFFISANTS	1999	18	1,039.10			
	102	MESS, SALLES DE DÉTENTE	1681	50	258.00			
	103	SALLES BAINS 5 JOURS	1070B	53	24.10			
	104	ESPACES AUTOSUFFISANTS	1999	18	3.80			
	105	SALLES DE DOUCHES	1660	53	3.60			
	105A	VESTIAIRES / CASIERS	1710	53	41.30			
	106	SALLES DE TOILETTES	1651	53	27.50			
	107	ESPACES AUTOSUFFISANTS	1999	50	15.10			
	110	ESPACES AUTOSUFFISANTS	1999	17	1,632.20			
	111	ESPACES AUTOSUFFISANTS	1999	18	49.90			
	112	ESPACES AUTOSUFFISANTS	1999	18	38.30			
	113	ESPACES AUTOSUFFISANTS	1999	18	49.00			
	114	ESPACES AUTOSUFFISANTS	1999	50	4.00			
	115	ESPACES AUTOSUFFISANTS	1999	50	8.80			
	116	ESPACES AUTOSUFFISANTS	1999	18	30.30			
	117	ESPACES AUTOSUFFISANTS	1999	18	50.00			
	119	ESPACES AUTOSUFFISANTS	1999	50	11.00			
	120	ESPACES AUTOSUFFISANTS	1999	18	59.70			
	123	ESPACES AUTOSUFFISANTS	1999	50	75.00			
	124-125	ESPACES AUTOSUFFISANTS	1999	17	48.30			
	126	ESPACES AUTOSUFFISANTS	1999	18	75.10			
	127	ESPACES AUTOSUFFISANTS	1999	18	67.10		4	
	128	ESPACES AUTOSUFFISANTS	1999	17	116.30			
	129	ESPACES AUTOSUFFISANTS	1999	17	37.20			
	131	ESPACES AUTOSUFFISANTS	1999	17	197.40			

ARCHITECTURE DU BÂTIMENT
ESPACES PAR ÉTAGE

BÂTIMENT : FUSION

DIVISION : FUSION

ÉTAGE : 038 - BÂTIMENT #311


























Actif	Numéro	Description de l'espace	Proto.	Rev.	Superf. (m²)	Lits	FS	FD
	132	ESPACES AUTOSUFFISANTS	1999	17	75.00			
	134-135	ESPACES AUTOSUFFISANTS	1999	17	123.90			
	136	ESPACES AUTOSUFFISANTS	1999	50	37.80			
	137	ESPACES AUTOSUFFISANTS	1999	17	16.40			
	138	ESPACES AUTOSUFFISANTS	1999	17	32.60			
	139	ESPACES AUTOSUFFISANTS	1999	17	9.50			
	140	ESPACES AUTOSUFFISANTS	1999	17	2,124.10			
	141	ESPACES AUTOSUFFISANTS	1999	17	59.10			
	142	BUREAUX	1320	50	38.90			
	143	BUREAUX	1320	50	14.20			
	144	ESPACES AUTOSUFFISANTS	1999	50	19.40			
	145	ESPACES AUTOSUFFISANTS	1999	50	19.90			
	146	ESPACES AUTOSUFFISANTS	1999	50	29.50			
	147	ESPACES AUTOSUFFISANTS	1999	18	40.40			
	149	ESPACES AUTOSUFFISANTS	1999	18	83.00			
	150	ESPACES AUTOSUFFISANTS	1999	18	37.00			
	151	ESPACES AUTOSUFFISANTS	1999	18	48.00			
	152	BUREAUX	1320	100	11.00			
	153	ESPACES AUTOSUFFISANTS	1999	50	15.80			
	154	ESPACES AUTOSUFFISANTS	1999	50	18.60			
	156	ESPACES AUTOSUFFISANTS	1999	17	12.90			
	157	ESPACES AUTOSUFFISANTS	1999	50	13.80			
	159	ESPACES AUTOSUFFISANTS	1999	50	58.00			
	160	ESPACES AUTOSUFFISANTS	1999	17	11.70		1	2
	161	ESPACES AUTOSUFFISANTS	1999	18	35.10			

ARCHITECTURE DU BÂTIMENT
ESPACES PAR ÉTAGE

BÂTIMENT : FUSION

DIVISION : FUSION

ÉTAGE : 038 - BÂTIMENT #311


























Actif	Numéro	Description de l'espace	Proto.	Rev.	Superf. (m²)	Lits	FS	FD
	162	ESPACES AUTOSUFFISANTS	1999	50	9.70			
	163	ESPACES AUTOSUFFISANTS	1999	18	11.20			
	164	ESPACES AUTOSUFFISANTS	1999	100	9.00			
	165	ESPACES AUTOSUFFISANTS	1999	50	9.00			
	166	ESPACES AUTOSUFFISANTS	1999	50	7.60			
	167	ESPACES AUTOSUFFISANTS	1999	50	8.70			
	168	ESPACES AUTOSUFFISANTS	1999	18	39.00			
	169	ESPACES AUTOSUFFISANTS	1999	18	137.20			
	169B	ESPACES AUTOSUFFISANTS	1999	50	10.10			
	170	ESPACES AUTOSUFFISANTS	1999	18	30.10			
	172	ESPACES AUTOSUFFISANTS	1999	17	249.60			
	173	ESPACES AUTOSUFFISANTS	1999	50	5.20			
	174	ESPACES AUTOSUFFISANTS	1999	50	10.00			
	175	ESPACES AUTOSUFFISANTS	1999	50	9.20			
	176	ESPACES AUTOSUFFISANTS	1999	50	32.20			
	177	ESPACES AUTOSUFFISANTS	1999	18	163.10			
	179	ESPACES AUTOSUFFISANTS	1999	17	155.80			
	181	ESPACES AUTOSUFFISANTS	1999	18	3.40			
	182	ESPACES AUTOSUFFISANTS	1999	18	13.50			
	183	ESPACES AUTOSUFFISANTS	1999	18	2.10			
	189	ESPACES AUTOSUFFISANTS	1999	17	154.40			
	190	ESPACES AUTOSUFFISANTS	1999	18	5.40			
	191	ESPACES AUTOSUFFISANTS	1999	18	3.10			
	192	ESPACES AUTOSUFFISANTS	1999	18	12.60			
	192A	ESPACES AUTOSUFFISANTS	1999	18	2.10			

ARCHITECTURE DU BÂTIMENT
ESPACES PAR ÉTAGE

BÂTIMENT : FUSION

DIVISION : FUSION

ÉTAGE : 038 - BÂTIMENT #311


























Actif	Numéro	Description de l'espace	Proto.	Rev.	Superf. (m²)	Lits	FS	FD
	193	ESPACES AUTOSUFFISANTS	1999	18	8.10			
	193A	ESPACES AUTOSUFFISANTS	1999	18	15.90			
	194	ESPACES AUTOSUFFISANTS	1999	18	5.00			
	195	ESPACES AUTOSUFFISANTS	1999	17	152.20			
	201	ESPACES AUTOSUFFISANTS	1999	50	4.30			
	202	ESPACES AUTOSUFFISANTS	1999	50	27.90			
	204	ESPACES AUTOSUFFISANTS	1999	50	8.60			
	205	ESPACES AUTOSUFFISANTS	1999	50	10.10			
	206	ESPACES AUTOSUFFISANTS	1999	50	16.40			
	206A	ESPACES AUTOSUFFISANTS	1999	100	10.90			
	207	CORRIDORS	1611	50	34.60		27	
	208	CORRIDORS	1611	50	25.20			
	210	REMISES D'ENTRETIEN SANITAIRE	1740	18	1.50			
	211	BUREAUX	1320	50	15.50			
	212	BUREAUX	1320	50	16.10			
	213	BUREAUX	1320	50	15.00			
	214	BUREAUX	1320	50	15.00			
	215	SALLES DE TOILETTES	1651	53	7.90			
	215A	SALLES DE TOILETTES	1651	53	2.80			
	215B	ESPACES AUTOSUFFISANTS	1999	18	5.60			
	220	SECRÉTARIATS	1311	50	103.10		12	
	223	SALLES DE RÉUNIONS	1340	50	53.80		10	
	300	BUREAUX	1320	53	14.50			
	301	BUREAUX	1320	53	9.40			
	302	BUREAUX	1320	53	26.30		4	

ARCHITECTURE DU BÂTIMENT
ESPACES PAR ÉTAGE

BÂTIMENT : FUSION

DIVISION : FUSION

ÉTAGE : 038 - BÂTIMENT #311


















Actif	Numéro	Description de l'espace	Proto.	Rev.	Superf. (m²)	Lits	FS	FD
	302A	BUREAUX	1320	53	15.60		4	
	303	BUREAUX	1320	50	19.00		5	
	304	BUREAUX	1320	50	13.70		4	
	305	BUREAUX	1320	50	9.30		2	
	306	BUREAUX	1320	50	10.10		3	
	307	BUREAUX	1320	50	10.50		3	
	308	MESS, SALLES DE DÉTENTE	1681	50	68.50		9	
	308A	MESS, SALLES DE DÉTENTE	1681	50	74.70		9	
	309	BUREAUX	1320	50	10.00		3	
	310	BUREAUX	1320	50	10.80		3	
	310A	BUREAUX	1320	50	10.70		3	
	311	BUREAUX	1320	50	14.40		4	
	312	ESPACES AUTOSUFFISANTS	1999	50	11.00		3	
	313	BUREAUX	1320	50	11.00		4	
	314	BUREAUX	1320	50	43.00		4	
	315	BUREAUX	1320	50	55.00		9	
	315A	BUREAUX	1320	50	11.00		4	
	316	ESPACES AUTOSUFFISANTS	1999	50	24.10			
	317-335	CORRIDORS	1611	50	194.00			
	318	BUREAUX	1320	50	14.20		3	
	319	BUREAUX	1320	50	10.00		3	
	320	BUREAUX	1320	50	10.60		4	
	321	BUREAUX	1320	50	11.00		4	
	322	BUREAUX	1320	50	11.00		4	
	323	BUREAUX	1320	50	11.10		4	

ARCHITECTURE DU BÂTIMENT
ESPACES PAR ÉTAGE

BÂTIMENT : FUSION

DIVISION : FUSION

ÉTAGE : 038 - BÂTIMENT #311


























Actif	Numéro	Description de l'espace	Proto.	Rev.	Superf. (m²)	Lits	FS	FD
	324	BUREAUX	1320	50	11.20		4	
	325	BUREAUX	1320	50	11.10		4	
	326	ESPACES AUTOSUFFISANTS	1999	50	7.90			
	327	BUREAUX	1320	50	15.10			
	328	BUREAUX	1320	50	14.50			
	329	BUREAUX	1320	50	7.90			
	330	BUREAUX	1320	50	9.30		3	
	331	BUREAUX	1320	50	11.60		3	
	332	BUREAUX	1320	50	11.10		3	
	333	BUREAUX	1320	50	10.90		3	
	334	BUREAUX	1320	50	12.80		3	
	ESC-1	ESCALIERS	1620	18	9.50		1	
	ESC-2	ESCALIERS	1620	18	12.60			
	ESC-3	ESCALIERS	1620	18	12.60			
	ESC-4	ESCALIERS	1620	18	9.50			
	ESC-5	ESCALIERS	1620	50	8.00			
	ESC-6	ESCALIERS	1620	50	8.00			
142 Espaces					9,514.60		180	2

ARCHITECTURE DU BÂTIMENT
ESPACES PAR ÉTAGE

BÂTIMENT : FUSION

DIVISION : FUSION

ÉTAGE : 039 - BÂTIMENT #312


























Actif	Numéro	Description de l'espace	Proto.	Rev.	Superf. (m²)	Lits	FS	FD
	101	ESPACES AUTOSUFFISANTS	1999	17	263.10			
	102	ESPACES AUTOSUFFISANTS	1999	17	1,599.10			
	103	ESPACES AUTOSUFFISANTS	1999	17	76.60			
	104	ESPACES AUTOSUFFISANTS	1999	18	44.60			
	105	ESPACES AUTOSUFFISANTS	1999	18	11.00			
	106	ESPACES AUTOSUFFISANTS	1999	50	23.90			
	108	SALLES BAINS 5 JOURS	1070B	53	61.58			
	109	SALLES BAINS 5 JOURS	1070B	53	29.40			
	110	ESPACES AUTOSUFFISANTS	1999	18	43.80			
	111	MESS, SALLES DE DÉTENTE	1681	50	227.00			
	111A	REMISES D'ENTRETIEN SANITAIRE	1740	53	3.50			
	112-132	ESPACES AUTOSUFFISANTS	1999	50	147.50			5
	113	ESPACES AUTOSUFFISANTS	1999	50	8.40			
	113A	ESPACES AUTOSUFFISANTS	1999	50	6.02			
	114	ESPACES AUTOSUFFISANTS	1999	50	9.76			
	115	BUREAUX	1320	50	10.20			
	115A	BUREAUX	1320	50	9.20			
	115C	BUREAUX	1320	50	12.20			
	116	ESPACES AUTOSUFFISANTS	1999	18	18.40			
	116A	ESPACES AUTOSUFFISANTS	1999	18	42.00			
	116B	BUREAUX	1320	18	21.00			
	116C	BUREAUX	1320	50	15.80			
	117	BUREAUX	1320	50	23.00			
	118	BUREAUX	1320	50	29.50			
	119	BUREAUX	1320	50	15.00			

ARCHITECTURE DU BÂTIMENT
ESPACES PAR ÉTAGE

BÂTIMENT : FUSION

DIVISION : FUSION

ÉTAGE : 039 - BÂTIMENT #312


























Actif	Numéro	Description de l'espace	Proto.	Rev.	Superf. (m²)	Lits	FS	FD
	120	CORRIDORS	1611	17	9.20			
	121	ESPACES AUTOSUFFISANTS	1999	50	11.20			
	122	POSTES DE GARDE	1080	50	11.70		1	2
	123	ESPACES AUTOSUFFISANTS	1999	50	23.00			
	124	ESPACES AUTOSUFFISANTS	1999	50	16.20			
	125	CORRIDORS	1611	50	19.70			
	126	BUREAUX	1320	50	33.00			
	127	BUREAUX	1320	50	11.90			
	128	BUREAUX	1320	50	11.90			
	129	ESPACES AUTOSUFFISANTS	1999	18	39.80			
	130	ESPACES AUTOSUFFISANTS	1999	18	15.80			
	130A	ESPACES AUTOSUFFISANTS	1999	18	17.10			
	130B	ESPACES AUTOSUFFISANTS	1999	18	13.00			
	131	ESPACES AUTOSUFFISANTS	1999	17	41.70			
	132	ESPACES AUTOSUFFISANTS	1999	50	164.00			
	133	CORRIDORS	1611	50	43.60			
	134	CORRIDORS	1611	17	12.75			
	134A	ESPACES AUTOSUFFISANTS	1999	18	18.50			
	134B	ESPACES AUTOSUFFISANTS	1999	50	9.30			
	135	ESPACES AUTOSUFFISANTS	1999	18	27.60			
	136	ESPACES AUTOSUFFISANTS	1999	17	9.00			
	137	ESPACES AUTOSUFFISANTS	1999	18	30.00			
	138	ESPACES AUTOSUFFISANTS	1999	18	2.00			
	139	BUREAUX	1320	50	55.20		4	
	140	ESPACES AUTOSUFFISANTS	1999	18	340.40			

ARCHITECTURE DU BÂTIMENT
ESPACES PAR ÉTAGE

BÂTIMENT : FUSION

DIVISION : FUSION

ÉTAGE : 039 - BÂTIMENT #312


























Actif	Numéro	Description de l'espace	Proto.	Rev.	Superf. (m²)	Lits	FS	FD
	141	ESPACES AUTOSUFFISANTS	1999	18	27.50			
	142	BUREAUX	1320	50	12.70			
	143	ESPACES AUTOSUFFISANTS	1999	18	64.30			
	143A	ESPACES AUTOSUFFISANTS	1999	18	18.60			
	143B	ESPACES AUTOSUFFISANTS	1999	19	10.70			
	144	ESPACES AUTOSUFFISANTS	1999	53	3.10			
	145	ESPACES AUTOSUFFISANTS	1999	18	2.10			
	146	ESPACES AUTOSUFFISANTS	1999	17	33.60			
	147	ESPACES AUTOSUFFISANTS	1999	17	18.60			
	148	ESPACES AUTOSUFFISANTS	1999	18	11.00			
	151	BUREAUX	1320	50	29.70			
	152	BUREAUX	1320	50	8.30			
	153	BUREAUX	1320	50	3.70			
	201	MESS, SALLES DE DÉTENTE	1681	15	87.10			
	203	CORRIDORS	1611	50	60.00			
	204	ESPACES AUTOSUFFISANTS	1999	50	16.40			
	205	ESPACES AUTOSUFFISANTS	1999	50	35.00			
	206	BUREAUX	1320	50	16.90			
	207	BUREAUX	1320	50	17.53			
	209	SALLES DE TOILETTES	1651	53	8.30			
	210	BUREAUX	1320	50	12.40		3	
	212	REMISES D'ENTRETIEN SANITAIRE	1740	50	2.50			
	301	CORRIDORS	1611	50	51.70			
	302	BUREAUX	1320	50	16.60		7	
	304	ESPACES AUTOSUFFISANTS	1999	50	50.60		11	

ARCHITECTURE DU BÂTIMENT
ESPACES PAR ÉTAGE

BÂTIMENT : FUSION

DIVISION : FUSION

ÉTAGE : 039 - BÂTIMENT #312

Actif	Numéro	Description de l'espace	Proto.	Rev.	Superf. (m²)	Lits	FS	FD
	305	BUREAUX	1320	50	47.40		2	
	305A	BUREAUX	1320	50	11.40			
	306	BUREAUX	1320	50	10.10		3	
	307	BUREAUX	1320	50	10.00		3	
	308	BUREAUX	1320	50	60.30		9	
	309	BUREAUX	1320	50	10.40		3	
	310	BUREAUX	1320	50	9.90		3	
	311	BUREAUX	1320	50	16.90		5	
	312	BUREAUX	1320	50	30.00		4	
	312A	BUREAUX	1320	50	16.30			
	312B	BUREAUX	1320	50	10.20			
	313	BUREAUX	1320	50	9.30		3	
	314	CORRIDORS	1611	50	20.90			
	315	BUREAUX	1320	50	18.60			
	317	BUREAUX	1320	50	16.40		4	
	318	BUREAUX	1320	50	84.10		13	
	318A	BUREAUX	1320	50	15.00			
	319	BUREAUX	1320	50	9.90		4	
	320	BUREAUX	1320	15	9.80		3	
	321	SALLES DE RÉUNIONS	1340	15	59.90		6	
	322	BUREAUX	1320	15	15.30		4	
	C4	ESPACES AUTOSUFFISANTS	1999	17	54.90			
	C7	ESPACES AUTOSUFFISANTS	1999	17	17.30			
	CH.BAT	ESPACES AUTOSUFFISANTS	1999	18	35.70			
	ESC-1	ESCALIERS	1620	18	10.67			

ARCHITECTURE DU BÂTIMENT

ESPACES PAR ÉTAGE

BÂTIMENT : FUSION

DIVISION : FUSION

ÉTAGE : 039 - BÂTIMENT #312


























Actif	Numéro	Description de l'espace	Proto.	Rev.	Superf. (m²)	Lits	FS	FD
	ESC-2	ESCALIERS	1620	18	12.09			
	ESC-3	ESCALIERS	1620	18	15.70			
	ESC-4	ESCALIERS	1620	50	10.78			
	ESC-5	ESCALIERS	1620	50	10.78			
	104 Espaces				5,018.06		95	7

ARCHITECTURE DU BÂTIMENT
ESPACES PAR ÉTAGE

BÂTIMENT : FUSION

DIVISION : FUSION

ÉTAGE : 040 - BÂTIMENT #313


























Actif	Numéro	Description de l'espace	Proto.	Rev.	Superf. (m²)	Lits	FS	FD
	101	ESPACES AUTOSUFFISANTS	1999	50	13.10		2	5
	102	ESPACES AUTOSUFFISANTS	1999	50	9.40			
	103	ESPACES AUTOSUFFISANTS	1999	50	10.50			
	104	ESPACES AUTOSUFFISANTS	1999	18	13.10			
	105	ESPACES AUTOSUFFISANTS	1999	18	1.90			
	106	ESPACES AUTOSUFFISANTS	1999	18	14.60			
	106A	ESPACES AUTOSUFFISANTS	1999	18	11.30			
	107	ESPACES AUTOSUFFISANTS	1999	18	10.00			
	108	ESPACES AUTOSUFFISANTS	1999	50	13.50			
	108A	ESPACES AUTOSUFFISANTS	1999	50	7.80			
	109	ESPACES AUTOSUFFISANTS	1999	18	239.10			
	110-113	ESPACES AUTOSUFFISANTS	1999	18	150.50			
	111	ESPACES AUTOSUFFISANTS	1999	18	12.90			
	112	ESPACES AUTOSUFFISANTS	1999	18	2.10			
	114	ESPACES AUTOSUFFISANTS	1999	50	9.60			
	115	ESPACES AUTOSUFFISANTS	1999	18	151.10			
	116	ESPACES AUTOSUFFISANTS	1999	50	9.60			
	118	ESPACES AUTOSUFFISANTS	1999	18	2.00			
	119	ESPACES AUTOSUFFISANTS	1999	18	12.70			
	120-122	ESPACES AUTOSUFFISANTS	1999	18	149.50			
	121	ESPACES AUTOSUFFISANTS	1999	50	9.60			
	123	ESPACES AUTOSUFFISANTS	1999	18	1.90			
	124	ESPACES AUTOSUFFISANTS	1999	18	12.20			
	125	ESPACES AUTOSUFFISANTS	1999	18	44.60			
	126	ESPACES AUTOSUFFISANTS	1999	18	120.80			

ARCHITECTURE DU BÂTIMENT
ESPACES PAR ÉTAGE

BÂTIMENT : FUSION

DIVISION : FUSION

ÉTAGE : 040 - BÂTIMENT #313


























Actif	Numéro	Description de l'espace	Proto.	Rev.	Superf. (m²)	Lits	FS	FD
	127	ESPACES AUTOSUFFISANTS	1999	18	28.10			
	128	ESPACES AUTOSUFFISANTS	1999	18	10.40			
	129	ESPACES AUTOSUFFISANTS	1999	18	2.70			
	130	ESPACES AUTOSUFFISANTS	1999	18	5.20			
	131	ESPACES AUTOSUFFISANTS	1999	50	1.70			
	131A	ESPACES AUTOSUFFISANTS	1999	19	10.00			
	132	ESPACES AUTOSUFFISANTS	1999	18	1,372.40			
	133	ESPACES AUTOSUFFISANTS	1999	19	6.60			
	134	ESPACES AUTOSUFFISANTS	1999	17	1.10			
	135	ESPACES AUTOSUFFISANTS	1999	17	6.50			
	136	ESPACES AUTOSUFFISANTS	1999	17	72.40			
	137	ESPACES AUTOSUFFISANTS	1999	17	2.10			
	138	ESPACES AUTOSUFFISANTS	1999	17	5.00			
	139	ESPACES AUTOSUFFISANTS	1999	17	36.80			
	140	ESPACES AUTOSUFFISANTS	1999	18	41.30			
	141	ESPACES AUTOSUFFISANTS	1999	17	1,171.40			
	142	ESPACES AUTOSUFFISANTS	1999	18	7.90			
	143	ESPACES AUTOSUFFISANTS	1999	18	67.40			
	145	ESPACES AUTOSUFFISANTS	1999	18	6.50			
	146	ESPACES AUTOSUFFISANTS	1999	18	6.20			
	147	ESPACES AUTOSUFFISANTS	1999	18	1.90			
	148	ESPACES AUTOSUFFISANTS	1999	18	69.40			
	149	ESPACES AUTOSUFFISANTS	1999	18	7.80			
	150	ESPACES AUTOSUFFISANTS	1999	18	8.40			
	151	ESPACES AUTOSUFFISANTS	1999	18	70.20			

ARCHITECTURE DU BÂTIMENT
ESPACES PAR ÉTAGE

BÂTIMENT : FUSION

DIVISION : FUSION

ÉTAGE : 040 - BÂTIMENT #313


























Actif	Numéro	Description de l'espace	Proto.	Rev.	Superf. (m²)	Lits	FS	FD
	152	ESPACES AUTOSUFFISANTS	1999	18	3.80			
	152A	ESPACES AUTOSUFFISANTS	1999	18	0.90			
	153	ESPACES AUTOSUFFISANTS	1999	50	24.50			
	154	ESPACES AUTOSUFFISANTS	1999	17	3.20			
	156	ESPACES AUTOSUFFISANTS	1999	18	61.50			
	157-158	ESPACES AUTOSUFFISANTS	1999	18	7.70			
	159	ESPACES AUTOSUFFISANTS	1999	18	59.40			
	160	ESPACES AUTOSUFFISANTS	1999	18	8.60			
	161	ESPACES AUTOSUFFISANTS	1999	18	7.50			
	162	ESPACES AUTOSUFFISANTS	1999	18	42.10			
	163	ESPACES AUTOSUFFISANTS	1999	18	21.70			
	164	ESPACES AUTOSUFFISANTS	1999	50	4.50			
	165	ESPACES AUTOSUFFISANTS	1999	18	21.80			
	166-167	ESPACES AUTOSUFFISANTS	1999	18	250.70			
	168	ESPACES AUTOSUFFISANTS	1999	18	3.10			
	169	ESPACES AUTOSUFFISANTS	1999	18	25.50			
	170	ESPACES AUTOSUFFISANTS	1999	19	10.50			
	171	ESPACES AUTOSUFFISANTS	1999	19	25.50			
	172	ESPACES AUTOSUFFISANTS	1999	19	26.00			
	173	ESPACES AUTOSUFFISANTS	1999	17	883.50			
	176	ESPACES AUTOSUFFISANTS	1999	18	36.50			
	176A	ESPACES AUTOSUFFISANTS	1999	18	20.50			
	178	ESPACES AUTOSUFFISANTS	1999	18	102.40			
	178T	ESPACES AUTOSUFFISANTS	1999	19	131.80			
	179	ESPACES AUTOSUFFISANTS	1999	50	127.80			

ARCHITECTURE DU BÂTIMENT
ESPACES PAR ÉTAGE

BÂTIMENT : FUSION

DIVISION : FUSION

ÉTAGE : 040 - BÂTIMENT #313


























Actif	Numéro	Description de l'espace	Proto.	Rev.	Superf. (m²)	Lits	FS	FD
	180-181	ESPACES AUTOSUFFISANTS	1999	17	51.10			
	182	ESPACES AUTOSUFFISANTS	1999	53	9.30			
	183	ESPACES AUTOSUFFISANTS	1999	17	11.20			
	184	SALLES DE TOILETTES	1651	53	28.20			
	185	ESPACES AUTOSUFFISANTS	1999	50	16.40			
	186	ESPACES AUTOSUFFISANTS	1999	50	9.30			
	187	BUREAUX	1320	50	9.20			
	188	ESPACES AUTOSUFFISANTS	1999	50	40.20			
	189	BUREAUX	1320	50	25.90			
	190	BUREAUX	1320	18	22.20			
	190A	BUREAUX	1320	50	8.40			
	191	ESPACES AUTOSUFFISANTS	1999	17	1,136.60			
	192	ESPACES AUTOSUFFISANTS	1999	17	521.20			
	192A	ESPACES AUTOSUFFISANTS	1999	18	15.70			
	192C	ESPACES AUTOSUFFISANTS	1999	18	19.50			
	192E	ESPACES AUTOSUFFISANTS	1999	18	19.50			
	192G	ESPACES AUTOSUFFISANTS	1999	18	19.80			
	192J	ESPACES AUTOSUFFISANTS	1999	18	21.60			
	192L	ESPACES AUTOSUFFISANTS	1999	18	21.70			
	192N	ESPACES AUTOSUFFISANTS	1999	18	21.50			
	192P	ESPACES AUTOSUFFISANTS	1999	18	22.60			
	192R	ESPACES AUTOSUFFISANTS	1999	18	4.80			
	192S	ESPACES AUTOSUFFISANTS	1999	18	68.40			
	192T	ESPACES AUTOSUFFISANTS	1999	37	192.50			
	193	ESPACES AUTOSUFFISANTS	1999	17	19.30			

ARCHITECTURE DU BÂTIMENT
ESPACES PAR ÉTAGE

BÂTIMENT : FUSION

DIVISION : FUSION

ÉTAGE : 040 - BÂTIMENT #313


























Actif	Numéro	Description de l'espace	Proto.	Rev.	Superf. (m²)	Lits	FS	FD
	194	ESPACES AUTOSUFFISANTS	1999	17	50.40			
	195-195A	ESPACES AUTOSUFFISANTS	1999	17	113.00			
	201	ESPACES AUTOSUFFISANTS	1999	17	11.40			
	202	BUREAUX	1320	50	32.40			
	203	CORRIDORS	1611	50	62.80			
	205	CORRIDORS	1611	50	50.60			
	206	CORRIDORS	1611	50	186.40			
	207	REMISES D'ENTRETIEN SANITAIRE	1740	14	3.50			
	208	ESCALIERS	1620	17	10.30			
	209	CORRIDORS	1611	50	106.30			
	210A	SALLES DE RÉUNIONS	1340	50	60.80			
	210B	SALLES DE RÉUNIONS	1340	50	60.80			
	210C	SALLES DE RÉUNIONS	1340	50	60.80			
	211	MESS, SALLES DE DÉTENTE	1681	50	206.40			
	211A	ESPACES AUTOSUFFISANTS	1999	50	22.60			
	212	ESPACES AUTOSUFFISANTS	1999	50	12.20			
	213	ESPACES AUTOSUFFISANTS	1999	50	20.70			
	215	BUREAUX	1320	50	7.60			
	216	BUREAUX	1320	50	9.30			
	217	BUREAUX	1320	50	9.70			
	218	BUREAUX	1320	50	7.60			
	219	BUREAUX	1320	50	7.50			
	220	BUREAUX	1320	50	11.70			
	221	BUREAUX	1320	50	7.50			
	222	BUREAUX	1320	50	11.70			

ARCHITECTURE DU BÂTIMENT
ESPACES PAR ÉTAGE

BÂTIMENT : FUSION

DIVISION : FUSION

ÉTAGE : 040 - BÂTIMENT #313


























Actif	Numéro	Description de l'espace	Proto.	Rev.	Superf. (m²)	Lits	FS	FD
	223	BUREAUX	1320	50	11.70			
	224	BUREAUX	1320	50	7.50			
	225	BUREAUX	1320	50	7.60			
	226	ESPACES AUTOSUFFISANTS	1999	50	10.10			
	231	BUREAUX	1320	50	19.90			
	232	BUREAUX	1320	50	14.00			
	233	BUREAUX	1320	50	18.40			
	235	BUREAUX	1320	50	21.90			
	236	SALLES DE DOUCHES	1660	53	22.20			
	237	SALLES DE TOILETTES	1651	53	25.50			
	238	SALLES BAINS 5 JOURS	1070B	53	15.90			
	239	CORRIDORS	1611	50	72.20			
	242	CORRIDORS	1611	50	19.40			
	243	SALLES DE TOILETTES	1651	53	16.30			
	244	SALLES DE TOILETTES	1651	53	24.40			
	245	SALLES DE DOUCHES	1660	53	22.00			
	246	REMISES D'ENTRETIEN SANITAIRE	1740	50	2.40			
	247	VESTIAIRES / CASIERS	1710	50	279.00			
	247A	BUREAUX	1320	50	21.60			
	248	ESPACES AUTOSUFFISANTS	1999	50	59.60			
	251	ESPACES AUTOSUFFISANTS	1999	50	58.70		4	
	254	BUREAUX	1320	50	8.60			
	255	BUREAUX	1320	50	8.60			
	256	BUREAUX	1320	50	17.90			
	257	BUREAUX	1320	50	18.00			

ARCHITECTURE DU BÂTIMENT
ESPACES PAR ÉTAGE

BÂTIMENT : FUSION

DIVISION : FUSION

ÉTAGE : 040 - BÂTIMENT #313


























Actif	Numéro	Description de l'espace	Proto.	Rev.	Superf. (m²)	Lits	FS	FD
	259	CORRIDORS	1611	50	31.80			
	260	ESPACES AUTOSUFFISANTS	1999	50	2.60			
	261	ESPACES AUTOSUFFISANTS	1999	50	57.30			
	262	SALLES DE RÉUNIONS	1340	50	56.40			
	264263265	CORRIDORS	1611	50	193.70		40	
	308	SALLES DE RÉUNIONS	1340	50	68.60		8	
	309	SALLES DE RÉUNIONS	1340	50	71.40		8	
	310	BUREAUX	1320	50	71.10		8	
	310A	BUREAUX	1320	50	11.60			
	311	BUREAUX	1320	50	72.00		8	
	312	SALLES DE RÉUNIONS	1340	50	26.10			
	313	BUREAUX	1320	50	13.10		4	
	314	BUREAUX	1320	50	12.30		4	
	315	BUREAUX	1320	50	18.90		4	
	316	BUREAUX	1320	50	5.00			
	317	ESPACES AUTOSUFFISANTS	1999	17	22.50			
	319	BUREAUX	1320	50	14.50			
	320	BUREAUX	1320	50	7.60			
	321	BUREAUX	1320	50	9.40			
	322	BUREAUX	1320	50	18.10			
	323	BUREAUX	1320	50	15.10			
	324	BUREAUX	1320	50	9.90			
	325	BUREAUX	1320	50	8.80			
	326	BUREAUX	1320	50	17.00			
	327	BUREAUX	1320	50	14.40			

ARCHITECTURE DU BÂTIMENT
ESPACES PAR ÉTAGE

BÂTIMENT : FUSION

DIVISION : FUSION

ÉTAGE : 040 - BÂTIMENT #313





















Actif	Numéro	Description de l'espace	Proto.	Rev.	Superf. (m²)	Lits	FS	FD
	328	BUREAUX	1320	50	9.40			
	329	BUREAUX	1320	50	9.40			
	330	BUREAUX	1320	50	18.00			
	331	BUREAUX	1320	50	14.50			
	332	BUREAUX	1320	50	9.50			
	333	BUREAUX	1320	50	11.30			
	334	BUREAUX	1320	50	20.00			
	336	CORRIDORS	1611	50	78.80			
	337	CORRIDORS	1611	50	67.00			
	338	MESS, SALLES DE DÉTENTE	1681	50	71.80		12	
	338A	SALLES DE DOUCHES	1660	53	25.90			
	339	ESPACES AUTOSUFFISANTS	1999	50	15.90			
	340	SALLES BAINS 5 JOURS	1070B	53	41.20		7	
	343	REMISES D'ENTRETIEN SANITAIRE	1740	17	16.40		4	
	345	SALLES DE TOILETTES	1651	53	48.80		11	
	345A	SALLES DE DOUCHES	1660	53	22.00			
	346	MESS, SALLES DE DÉTENTE	1681	50	110.90		7	
	347	CORRIDORS	1611	50	80.50			
	348	BUREAUX	1320	50	10.30			
	349	BUREAUX	1320	50	15.90			
	350	BUREAUX	1320	50	15.90			
	351	BUREAUX	1320	50	10.30			
	352	BUREAUX	1320	50	10.50			
	353	SALLES DE RÉUNIONS	1340	50	51.80		10	
	353A	BUREAUX	1320	50	32.20			

ARCHITECTURE DU BÂTIMENT
ESPACES PAR ÉTAGE

BÂTIMENT : FUSION

DIVISION : FUSION

ÉTAGE : 040 - BÂTIMENT #313


























Actif	Numéro	Description de l'espace	Proto.	Rev.	Superf. (m²)	Lits	FS	FD
	353B	MUSÉES	0180	50	12.90			
	354	BUREAUX	1320	50	21.30		6	
	355	BUREAUX	1320	50	7.20			
	356	BUREAUX	1320	50	18.90			
	359	BUREAUX	1320	50	45.60			
	360	BUREAUX	1320	50	90.70			
	362	BUREAUX	1320	50	9.00		2	
	364	ESPACES AUTOSUFFISANTS	1999	50	23.50			
	365	ESPACES AUTOSUFFISANTS	1999	50	4.70			
	366	BUREAUX	1320	50	10.70			
	367	BUREAUX	1320	50	10.10		3	
	368	BUREAUX	1320	50	19.20		5	
	369	BUREAUX	1320	50	10.50		2	
	370	BUREAUX	1320	50	7.60			
	ESC-1	ESCALIERS	1620	17	16.10			
	ESC-2	ESCALIERS	1620	17	13.40			
	ESC-3	ESCALIERS	1620	17	13.90			
	ESC-4	ESCALIERS	1620	17	15.50			
	ESC-5	ESCALIERS	1620	17	13.90		2	
	ESC-6	ESCALIERS	1620	17	13.90			
220 Espaces					12,293.30		161	5

ARCHITECTURE DU BÂTIMENT
ESPACES PAR ÉTAGE

BÂTIMENT : FUSION

DIVISION : FUSION

ÉTAGE : 041 - BÂTIMENT #314


























Actif	Numéro	Description de l'espace	Proto.	Rev.	Superf. (m²)	Lits	FS	FD
	101	ESPACES AUTOSUFFISANTS	1999	17	1,372.40			
	103	ESPACES AUTOSUFFISANTS	1999	50	6.10			
	104	ESPACES AUTOSUFFISANTS	1999	18	3.30			
	105	ESPACES AUTOSUFFISANTS	1999	18	26.00			
	106	ESPACES AUTOSUFFISANTS	1999	18	244.80			
	107	ESPACES AUTOSUFFISANTS	1999	99	10.80			
	109	ESPACES AUTOSUFFISANTS	1999	17	1,068.70			
	110	ESPACES AUTOSUFFISANTS	1999	18	4.80			
	111	ESPACES AUTOSUFFISANTS	1999	18	21.80			
	112	ESPACES AUTOSUFFISANTS	1999	18	64.20			
	113	ESPACES AUTOSUFFISANTS	1999	18	8.60			
	114	ESPACES AUTOSUFFISANTS	1999	18	59.50			
	115-117	ESPACES AUTOSUFFISANTS	1999	18	7.50			
	117-116	ESPACES AUTOSUFFISANTS	1999	18	7.70			
	118	ESPACES AUTOSUFFISANTS	1999	18	7.40			
	119	ESPACES AUTOSUFFISANTS	1999	18	8.40			
	120-121	ESPACES AUTOSUFFISANTS	1999	18	64.50			
	122	ESPACES AUTOSUFFISANTS	1999	18	6.40			
	123-124	ESPACES AUTOSUFFISANTS	1999	18	7.90			
	125	ESPACES AUTOSUFFISANTS	1999	18	66.70			
	126	ESPACES AUTOSUFFISANTS	1999	18	8.40			
	127	ESPACES AUTOSUFFISANTS	1999	18	7.80			
	128	ESPACES AUTOSUFFISANTS	1999	18	69.40			
	129	ESPACES AUTOSUFFISANTS	1999	18	25.60			
	129-130	ESPACES AUTOSUFFISANTS	1999	18	8.30			

ARCHITECTURE DU BÂTIMENT
ESPACES PAR ÉTAGE

BÂTIMENT : FUSION

DIVISION : FUSION

ÉTAGE : 041 - BÂTIMENT #314


























Actif	Numéro	Description de l'espace	Proto.	Rev.	Superf. (m²)	Lits	FS	FD
	131-132	ESPACES AUTOSUFFISANTS	1999	18	6.50			
	133	ESPACES AUTOSUFFISANTS	1999	18	67.40			
	134	ESPACES AUTOSUFFISANTS	1999	18	7.90			
	135	ESPACES AUTOSUFFISANTS	1999	17	41.30			
	136	ESPACES AUTOSUFFISANTS	1999	18	5.80			
	137	ESPACES AUTOSUFFISANTS	1999	18	17.20			
	138	ESPACES AUTOSUFFISANTS	1999	18	23.10			
	139	ESPACES AUTOSUFFISANTS	1999	18	47.20			
	140	ESPACES AUTOSUFFISANTS	1999	18	45.10			
	141	ESPACES AUTOSUFFISANTS	1999	18	5.00			
	142	ESPACES AUTOSUFFISANTS	1999	18	2.10			
	143	ESPACES AUTOSUFFISANTS	1999	17	32.80			
	143A	ESPACES AUTOSUFFISANTS	1999	18	30.40			
	144	ESPACES AUTOSUFFISANTS	1999	17	7.80			
	147	ESPACES AUTOSUFFISANTS	1999	18	1.70			
	149	ESPACES AUTOSUFFISANTS	1999	18	16.10			
	150	ESPACES AUTOSUFFISANTS	1999	18	2.70			
	151	ESPACES AUTOSUFFISANTS	1999	18	28.10			
	152	ESPACES AUTOSUFFISANTS	1999	18	69.10			
	153	ESPACES AUTOSUFFISANTS	1999	17	42.70			
	154	ESPACES AUTOSUFFISANTS	1999	18	20.60			
	155	ESPACES AUTOSUFFISANTS	1999	18	1.90			
	156	ESPACES AUTOSUFFISANTS	1999	18	142.50			
	157	ESPACES AUTOSUFFISANTS	1999	50	9.60			
	158	ESPACES AUTOSUFFISANTS	1999	18	20.90			

ARCHITECTURE DU BÂTIMENT
ESPACES PAR ÉTAGE

BÂTIMENT : FUSION

DIVISION : FUSION

ÉTAGE : 041 - BÂTIMENT #314


























Actif	Numéro	Description de l'espace	Proto.	Rev.	Superf. (m²)	Lits	FS	FD
	159	ESPACES AUTOSUFFISANTS	1999	18	2.00			
	160	ESPACES AUTOSUFFISANTS	1999	18	142.20			
	161	ESPACES AUTOSUFFISANTS	1999	50	9.60			
	162	ESPACES AUTOSUFFISANTS	1999	50	9.70			
	163	ESPACES AUTOSUFFISANTS	1999	18	141.80			
	164	ESPACES AUTOSUFFISANTS	1999	18	2.10			
	165	ESPACES AUTOSUFFISANTS	1999	18	21.40			
	167	ESPACES AUTOSUFFISANTS	1999	99	12.80			
	168	ESPACES AUTOSUFFISANTS	1999	99	2.00			
	169	ESPACES AUTOSUFFISANTS	1999	50	4.50			
	170	ESPACES AUTOSUFFISANTS	1999	50	22.50		2	4
	171	ESPACES AUTOSUFFISANTS	1999	50	10.50		1	2
	172	ESPACES AUTOSUFFISANTS	1999	99	15.90			
	173	ESPACES AUTOSUFFISANTS	1999	99	9.70			
	174	ESPACES AUTOSUFFISANTS	1999	99	11.50			
	175	ESPACES AUTOSUFFISANTS	1999	99	12.80			
	176	ESPACES AUTOSUFFISANTS	1999	99	7.90			
	177	ESPACES AUTOSUFFISANTS	1999	99	222.90			
	178	ESPACES AUTOSUFFISANTS	1999	99	13.00			
	180	ESPACES AUTOSUFFISANTS	1999	17	1,389.60			
	180A	ESPACES AUTOSUFFISANTS	1999	17	24.20			
	180B	ESPACES AUTOSUFFISANTS	1999	17	16.40			
	180D	ESPACES AUTOSUFFISANTS	1999	17	34.20			
	181	ESPACES AUTOSUFFISANTS	1999	17	926.10			
	181A	ESPACES AUTOSUFFISANTS	1999	17	34.30			

ARCHITECTURE DU BÂTIMENT
ESPACES PAR ÉTAGE

BÂTIMENT : FUSION

DIVISION : FUSION

ÉTAGE : 041 - BÂTIMENT #314


























Actif	Numéro	Description de l'espace	Proto.	Rev.	Superf. (m²)	Lits	FS	FD
	181B	ESPACES AUTOSUFFISANTS	1999	17	48.80		1	
	181C	ESPACES AUTOSUFFISANTS	1999	17	36.60			
	181E	ESPACES AUTOSUFFISANTS	1999	17	83.60			
	182	ESPACES AUTOSUFFISANTS	1999	17	19.30			
	183	ESPACES AUTOSUFFISANTS	1999	17	50.40			
	184	BUREAUX	1320	18	7.80			
	185	ESPACES AUTOSUFFISANTS	1999	50	11.00			
	186	BUREAUX	1320	50	28.70			
	187	ESPACES AUTOSUFFISANTS	1999	50	36.90			
	188	BUREAUX	1320	50	10.60			
	189	ESPACES AUTOSUFFISANTS	1999	99	95.80			
	190	ESPACES AUTOSUFFISANTS	1999	50	1.50			
	191	ESPACES AUTOSUFFISANTS	1999	50	7.20			
	192	SALLES DE TOILETTES	1651	53	31.20			
	193	BUREAUX	1320	50	11.00			
	194	BUREAUX	1320	50	18.40			
	195	ESPACES AUTOSUFFISANTS	1999	50	104.30			
	195A	ESPACES AUTOSUFFISANTS	1999	50	7.70			
	197	CORRIDORS	1611	18	4.10			
	198	HALLS D'ENTRÉE	1600	18	14.50			
	199	ESPACES AUTOSUFFISANTS	1999	17	741.50			
	199A	BUREAUX	1320	53	28.20			
	199B	BUREAUX	1320	53	17.30			
	199C	BUREAUX	1320	53	12.90			4
	199D	ESPACES AUTOSUFFISANTS	1999	17	56.20			

ARCHITECTURE DU BÂTIMENT
ESPACES PAR ÉTAGE

BÂTIMENT : FUSION

DIVISION : FUSION

ÉTAGE : 041 - BÂTIMENT #314


























Actif	Numéro	Description de l'espace	Proto.	Rev.	Superf. (m²)	Lits	FS	FD
	202	ESPACES AUTOSUFFISANTS	1999	17	64.70		12	
	203	BUREAUX	1320	50	17.90			
	204	ESPACES AUTOSUFFISANTS	1999	17	60.40		10	
	205	ESPACES AUTOSUFFISANTS	1999	50	17.90			
	205A	BUREAUX	1320	50	11.55			
	206	ESPACES AUTOSUFFISANTS	1999	50	87.40			
	207	BUREAUX	1320	50	10.00			
	207A	BUREAUX	1320	50	13.35			
	208	MESS, SALLES DE DÉTENTE	1681	18	261.80			
	209	BUREAUX	1320	50	15.80			4
	210	BUREAUX	1320	50	19.00			9
	211	BUREAUX	1320	50	9.60			
	212	CORRIDORS	1611	18	144.00			
	213	ESCALIERS	1620	17	15.20			
	214	REMISES D'ENTRETIEN SANITAIRE	1740	17	3.90			
	215	ESPACES AUTOSUFFISANTS	1999	50	40.70			
	216	ESPACES AUTOSUFFISANTS	1999	50	20.50			
	217	BUREAUX	1320	17	15.80			
	218	ESPACES AUTOSUFFISANTS	1999	17	20.20			
	219	SALLES DE DOUCHES	1660	53	43.50			
	220	SALLES DE TOILETTES	1651	53	21.90			
	223	CORRIDORS	1611	50	239.40			
	224A	ESPACES AUTOSUFFISANTS	1999	50	8.60			
	225	CORRIDORS	1611	50	258.00		24	
	226	CORRIDORS	1611	18	140.00			

ARCHITECTURE DU BÂTIMENT
ESPACES PAR ÉTAGE

BÂTIMENT : FUSION

DIVISION : FUSION

ÉTAGE : 041 - BÂTIMENT #314


























Actif	Número	Description de l'espace	Proto.	Rev.	Superf. (m²)	Lits	FS	FD
	228	SALLES DE TOILETTES	1651	53	44.90			
	229	SALLES DE DOUCHES	1660	53	20.30			
	230	VESTIAIRES / CASIERS	1710	18	40.00			
	230A	REMISES D'ENTRETIEN SANITAIRE	1740	17	2.30			
	231	BUREAUX	1320	50	9.70		12	
	232	BUREAUX	1320	50	9.90		12	
	233	BUREAUX	1320	50	12.50		12	
	234	BUREAUX	1320	50	9.10		12	
	235	BUREAUX	1320	50	10.30		2	
	236	BUREAUX	1320	50	12.40		2	
	237	BUREAUX	1320	50	11.10		2	
	238	BUREAUX	1320	50	11.10		2	
	239	BUREAUX	1320	50	11.10		2	
	240	BUREAUX	1320	50	8.80		12	
	241	BUREAUX	1320	50	11.10		12	
	242	BUREAUX	1320	50	8.50		12	
	244	ESPACES AUTOSUFFISANTS	1999	50	88.50			
	245	ESPACES AUTOSUFFISANTS	1999	50	64.61			
	246	ESPACES AUTOSUFFISANTS	1999	50	84.87			
	247	ESPACES AUTOSUFFISANTS	1999	50	86.65			
	302	ESPACES AUTOSUFFISANTS	1999	50	22.50			
	303	BUREAUX	1320	50	14.60			
	304	BUREAUX	1320	50	7.60			
	305	BUREAUX	1320	50	9.40			
	306	BUREAUX	1320	50	17.90			

ARCHITECTURE DU BÂTIMENT
ESPACES PAR ÉTAGE

BÂTIMENT : FUSION

DIVISION : FUSION

ÉTAGE : 041 - BÂTIMENT #314


























Actif	Numéro	Description de l'espace	Proto.	Rev.	Superf. (m²)	Lits	FS	FD
	307	BUREAUX	1320	50	14.40			
	308	BUREAUX	1320	50	9.40			
	309	BUREAUX	1320	50	9.50			
	310	BUREAUX	1320	50	18.00			
	311	BUREAUX	1320	50	14.30			
	312	BUREAUX	1320	50	9.30			
	313	BUREAUX	1320	50	9.50			
	314	BUREAUX	1320	50	17.80			
	315	BUREAUX	1320	50	14.70			
	316	BUREAUX	1320	50	9.60			
	317	BUREAUX	1320	50	11.20			
	318	BUREAUX	1320	50	19.70			
	319	CORRIDORS	1611	50	84.90			
	320	ESPACES AUTOSUFFISANTS	1999	99	23.50			
	321	ESPACES AUTOSUFFISANTS	1999	50	17.50			
	321A	ESPACES AUTOSUFFISANTS	1999	50	32.50			
	322	SALLES DE RÉUNIONS	1340	99	63.60			
	323	RANGEMENTS UTILITAIRES	1110	50	7.20			
	324	BUREAUX	1320	50	9.60			
	325	BUREAUX	1320	50	22.40			
	326	BUREAUX	1320	50	17.40			
	327	BUREAUX	1320	50	7.50			
	328	BUREAUX	1320	50	10.40			
	329	ESPACES AUTOSUFFISANTS	1999	50	6.90			
	330	BUREAUX	1320	50	28.40		7	

ARCHITECTURE DU BÂTIMENT
ESPACES PAR ÉTAGE

BÂTIMENT : FUSION

DIVISION : FUSION

ÉTAGE : 041 - BÂTIMENT #314


























Actif	Numéro	Description de l'espace	Proto.	Rev.	Superf. (m²)	Lits	FS	FD
	331	BUREAUX	1320	50	10.00		2	
	332	BUREAUX	1320	50	9.90		2	
	333	BUREAUX	1320	50	9.90		2	
	334	ESPACES AUTOSUFFISANTS	1999	50	9.90		4	
	335	ESPACES AUTOSUFFISANTS	1999	50	20.60			
	337	CORRIDORS	1611	50	70.00			
	338	MESS, SALLES DE DÉTENTE	1681	50	74.30		10	
	339	SALLES DE DOUCHES	1660	53	7.50			
	340	SALLES DE TOILETTES	1651	53	17.00		4	
	341	SALLES BAINS 5 JOURS	1070B	53	33.00		10	
	343	REMISES D'ENTRETIEN SANITAIRE	1740	18	16.10		3	
	345	SALLES DE TOILETTES	1651	53	40.60		8	
	346	SALLES DE DOUCHES	1660	53	15.60		4	
	347	VESTIAIRES / CASIERS	1710	18	14.70		3	
	348	BUREAUX	1320	50	9.40		3	
	349	MESS, SALLES DE DÉTENTE	1681	50	88.80		11	
	349A	MUSÉES	0180	53	3.30			
	350	ESPACES AUTOSUFFISANTS	1999	50	30.70			
	352	BUREAUX	1320	50	5.80			
	353	BUREAUX	1320	50	6.30			
	354	BUREAUX	1320	50	11.70		3	
	355	BUREAUX	1320	50	25.80		2	
	356	BUREAUX	1320	50	9.70			
	357	BUREAUX	1320	50	9.60			
	358	BUREAUX	1320	50	11.10			

ARCHITECTURE DU BÂTIMENT
ESPACES PAR ÉTAGE

BÂTIMENT : FUSION

DIVISION : FUSION

ÉTAGE : 041 - BÂTIMENT #314

Actif	Numéro	Description de l'espace	Proto.	Rev.	Superf. (m²)	Lits	FS	FD
	359	BUREAUX	1320	50	19.40		3	
	359A	BUREAUX	1320	50	7.20			
	360	BUREAUX	1320	53	30.90		3	
	361	BUREAUX	1320	50	20.90			
	362	BUREAUX	1320	50	6.70			
	363	CORRIDORS	1611	50	102.60			
	364	BUREAUX	1320	53	7.80		3	
	366	BUREAUX	1320	50	19.00			
	369	ESPACES AUTOSUFFISANTS	1999	50	22.00			
	370-368	BUREAUX	1320	50	140.00		6	
	371	ESPACES AUTOSUFFISANTS	1999	50	4.60		2	
	372	BUREAUX	1320	50	8.80		3	
	373	BUREAUX	1320	50	10.90		4	
	ESC-1	ESCALIERS	1620	18	15.70			
	ESC-2	ESCALIERS	1620	18	13.90			
	ESC-3	ESCALIERS	1620	18	13.90			
	ESC-4	ESCALIERS	1620	18	15.60			
	ESC-5	ESCALIERS	1620	18	13.90			
	ESC-6	ESCALIERS	1620	18	13.40			
	M199E	ESPACES AUTOSUFFISANTS	1999	19	158.80			
	MEZ180A	ESPACES AUTOSUFFISANTS	1999	19	67.70			
	MEZ180B	ESPACES AUTOSUFFISANTS	1999	19	95.80			
	MEZ180C	ESPACES AUTOSUFFISANTS	1999	19	63.10			
	MEZ181A	ESPACES AUTOSUFFISANTS	1999	19	41.00			
	MEZ181D	ESPACES AUTOSUFFISANTS	1999	19	68.80			

ARCHITECTURE DU BÂTIMENT
ESPACES PAR ÉTAGE

BÂTIMENT : FUSION

DIVISION : FUSION

ÉTAGE : 041 - BÂTIMENT #314


























<u>Actif</u>	<u>Numéro</u>	<u>Description de l'espace</u>	<u>Proto.</u>	<u>Rev.</u>	<u>Superf. (m²)</u>	<u>Lits</u>	<u>FS</u>	<u>FD</u>
	225	Espaces			12,691.33		246	23

ARCHITECTURE DU BÂTIMENT
ESPACES PAR ÉTAGE

BÂTIMENT : FUSION

DIVISION : FUSION

ÉTAGE : 042 - BÂTIMENT #323


























Actif	Numéro	Description de l'espace	Proto.	Rev.	Superf. (m²)	Lits	FS	FD
	101	BUREAUX	1320	50	68.50		3	6
	101A	BUREAUX	1320	50	10.70			
	102	BUREAUX	1320	50	7.40			
	103	CORRIDORS	1611	50	121.00			
	103A	SECRÉTARIATS	1311	53	24.60			
	104	BUREAUX	1320	50	23.10			
	105	SALLES DE TOILETTES	1651	53	4.20			
	106	BUREAUX	1320	50	7.15		1	2
	108	REMISES D'ENTRETIEN SANITAIRE	1740	53	2.00			
	109	BUREAUX	1320	50	18.20		1	2
	110	SALLES DE TOILETTES	1651	50	2.00			
	111	SALLES DE RÉUNIONS	1340	50	27.50		2	3
	112	BUREAUX	1320	50	13.30			
	113	ESPACES AUTOSUFFISANTS	1999	50	13.30			
	114	BUREAUX	1320	50	18.20		1	2
	115	MESS, SALLES DE DÉTENTE	1681	50	79.60			
	116	BUREAUX	1320	50	18.20		1	2
	117	BUREAUX	1320	50	13.10			
	118	BUREAUX	1320	53	19.00		3	6
	118A	BUREAUX	1320	53	13.70		1	2
	119	BUREAUX	1320	53	13.80		1	2
	120	BUREAUX	1320	50	10.00		1	2
	121	BUREAUX	1320	50	12.90		1	2
	122	BUREAUX	1320	50	17.80			
	124	CORRIDORS	1611	50	9.80			

ARCHITECTURE DU BÂTIMENT
ESPACES PAR ÉTAGE

BÂTIMENT : FUSION

DIVISION : FUSION

ÉTAGE : 042 - BÂTIMENT #323


























Actif	Numéro	Description de l'espace	Proto.	Rev.	Superf. (m²)	Lits	FS	FD
	124A	BUREAUX	1320	50	9.30			
	124B	BUREAUX	1320	50	9.30			
	124C	BUREAUX	1320	50	11.30			
	124D	BUREAUX	1320	50	7.90			
	124E	BUREAUX	1320	50	10.60			
	124F	BUREAUX	1320	50	9.30			
	124G	BUREAUX	1320	50	9.30			
	125	VESTIAIRES / CASIERS	1710	50	142.80			
	125D	SALLES DE DOUCHES	1660	53	13.20			
	126	CORRIDORS	1611	50	12.30			
	126A	BUREAUX	1320	50	9.00			
	126B	BUREAUX	1320	50	8.30			
	126C	BUREAUX	1320	50	10.90			
	126D	BUREAUX	1320	50	9.50			
	126E	BUREAUX	1320	50	13.00			
	126F	BUREAUX	1320	50	8.60			
	126G	BUREAUX	1320	50	8.60			
	127	SALLES BAINS 5 JOURS	1070B	53	29.20			
	128	SALLES DE TOILETTES	1651	53	29.00			
	128A	SALLES DE DOUCHES	1660	53	17.90			
	129	BUREAUX	1320	50	11.00			
	131	ESPACES AUTOSUFFISANTS	1999	53	13.30			
	131A	ESPACES AUTOSUFFISANTS	1999	53	14.30			
	132	MESS, SALLES DE DÉTENTE	1681	53	102.35			
	133	ESPACES AUTOSUFFISANTS	1999	17	824.10			

ARCHITECTURE DU BÂTIMENT
ESPACES PAR ÉTAGE

BÂTIMENT : FUSION

DIVISION : FUSION

ÉTAGE : 042 - BÂTIMENT #323


























Actif	Numéro	Description de l'espace	Proto.	Rev.	Superf. (m²)	Lits	FS	FD
	133A	ESPACES AUTOSUFFISANTS	1999	17	84.50			
	133B	ESPACES AUTOSUFFISANTS	1999	18	84.00			
	134	ESPACES AUTOSUFFISANTS	1999	17	90.00			
	134A	ESPACES AUTOSUFFISANTS	1999	18	15.40		1	2
	134B	ESPACES AUTOSUFFISANTS	1999	18	15.40		1	2
	135	ESPACES AUTOSUFFISANTS	1999	17	90.00			
	135A	ESPACES AUTOSUFFISANTS	1999	18	15.40		1	2
	135B	ESPACES AUTOSUFFISANTS	1999	18	15.40		1	2
	136	ESPACES AUTOSUFFISANTS	1999	17	90.00			
	136A	ESPACES AUTOSUFFISANTS	1999	18	15.40		1	2
	136B	ESPACES AUTOSUFFISANTS	1999	18	15.40		1	2
	137	ESPACES AUTOSUFFISANTS	1999	17	30.30			
	137A	ESPACES AUTOSUFFISANTS	1999	17	18.00			
	137B	ESPACES AUTOSUFFISANTS	1999	18	63.00		2	4
	138	ESPACES AUTOSUFFISANTS	1999	18	7.20		1	4
	138A	ESPACES AUTOSUFFISANTS	1999	18	15.30		1	2
	140	ESPACES AUTOSUFFISANTS	1999	17	2,390.00			
	140A	ESPACES AUTOSUFFISANTS	1999	17	53.90			
	140B	BUREAUX	1320	50	17.17			
	140C	ESPACES AUTOSUFFISANTS	1999	17	50.20			
	140D	ESPACES AUTOSUFFISANTS	1999	17	45.80			
	140E	BUREAUX	1320	50	7.96			
	140F	BUREAUX	1320	50	8.60			
	140G	ESPACES AUTOSUFFISANTS	1999	17	22.40			
	140H	ESPACES AUTOSUFFISANTS	1999	17	35.40			

ARCHITECTURE DU BÂTIMENT
ESPACES PAR ÉTAGE

BÂTIMENT : FUSION

DIVISION : FUSION

ÉTAGE : 042 - BÂTIMENT #323


























Actif	Numéro	Description de l'espace	Proto.	Rev.	Superf. (m²)	Lits	FS	FD
	141	ESPACES AUTOSUFFISANTS	1999	14	11.80			
	142	ESPACES AUTOSUFFISANTS	1999	14	11.80			
	143	ESPACES AUTOSUFFISANTS	1999	14	14.10			
	144	ESPACES AUTOSUFFISANTS	1999	50	22.20			
	144A	ESPACES AUTOSUFFISANTS	1999	50	41.00			
	144B	ESPACES AUTOSUFFISANTS	1999	50	24.70			
	144C	ESPACES AUTOSUFFISANTS	1999	50	10.60		2	4
	144D	ESPACES AUTOSUFFISANTS	1999	50	10.90		1	2
	144E	ESPACES AUTOSUFFISANTS	1999	50	6.70			
	144F	ESPACES AUTOSUFFISANTS	1999	50	22.30			
	144G	ESPACES AUTOSUFFISANTS	1999	50	9.80			
	145	GYMNASES	1530	18	57.90			
	146	ESPACES AUTOSUFFISANTS	1999	17	135.20		1	2
	146A	ESPACES AUTOSUFFISANTS	1999	17	7.80		1	2
	146B	ESPACES AUTOSUFFISANTS	1999	17	7.20			
	147	ESPACES AUTOSUFFISANTS	1999	17	60.40			
	147A	ESPACES AUTOSUFFISANTS	1999	17	64.20			
	148	ESPACES AUTOSUFFISANTS	1999	17	365.70			
	148A	ESPACES AUTOSUFFISANTS	1999	17	77.30			
	148B	ESPACES AUTOSUFFISANTS	1999	18	29.00			
	148C	ESPACES AUTOSUFFISANTS	1999	17	51.50			
	148D	ESPACES AUTOSUFFISANTS	1999	17	305.40			
	148E	ESPACES AUTOSUFFISANTS	1999	17	36.50			
	148F	BUREAUX	1320	50	7.87			
	148G	BUREAUX	1320	50	6.80			

ARCHITECTURE DU BÂTIMENT
ESPACES PAR ÉTAGE

BÂTIMENT : FUSION

DIVISION : FUSION

ÉTAGE : 042 - BÂTIMENT #323


























Actif	Numéro	Description de l'espace	Proto.	Rev.	Superf. (m²)	Lits	FS	FD
	148H	BUREAUX	1320	50	6.75			
	149	CORRIDORS	1611	50	7.20			
	149A	BUREAUX	1320	50	8.50		1	2
	149B	BUREAUX	1320	50	8.70		1	2
	149C	BUREAUX	1320	50	14.30		1	2
	150	ESPACES AUTOSUFFISANTS	1999	17	16.50			
	150A	ESPACES AUTOSUFFISANTS	1999	50	10.60			
	150A-B	ESPACES AUTOSUFFISANTS	1999	17	62.30			
	150B	ESPACES AUTOSUFFISANTS	1999	50	10.60			
	151	ESPACES AUTOSUFFISANTS	1999	17	23.60			
	152	ESPACES AUTOSUFFISANTS	1999	50	15.70			
	153	ESPACES AUTOSUFFISANTS	1999	17	299.40			
	153A	ESPACES AUTOSUFFISANTS	1999	18	32.60			
	154	CORRIDORS	1611	50	10.40			
	154A	BUREAUX	1320	50	14.30		1	2
	154B	BUREAUX	1320	50	9.20			
	155	ESPACES AUTOSUFFISANTS	1999	18	7.80			
	156	ESPACES AUTOSUFFISANTS	1999	18	6.50			
	157	ESPACES AUTOSUFFISANTS	1999	50	1.90			
	157A	ESPACES AUTOSUFFISANTS	1999	18	52.65			
	158	ESPACES AUTOSUFFISANTS	1999	37	4.30			
	159	ESPACES AUTOSUFFISANTS	1999	18	10.20			
	159A	ESPACES AUTOSUFFISANTS	1999	18	6.50			
	159B	ESPACES AUTOSUFFISANTS	1999	18	7.90			
	159C	ESPACES AUTOSUFFISANTS	1999	18	13.50			

ARCHITECTURE DU BÂTIMENT
ESPACES PAR ÉTAGE

BÂTIMENT : FUSION

DIVISION : FUSION

ÉTAGE : 042 - BÂTIMENT #323









Actif	Numéro	Description de l'espace	Proto.	Rev.	Superf. (m²)	Lits	FS	FD
	159D	ESPACES AUTOSUFFISANTS	1999	18	12.50			
	159E	ESPACES AUTOSUFFISANTS	1999	18	6.60			
	160	ESPACES AUTOSUFFISANTS	1999	17	5.10			
	161	CORRIDORS	1611	50	10.60			
	161A	BUREAUX	1320	50	7.30			
	161B	BUREAUX	1320	50	7.30			
	161C	BUREAUX	1320	50	8.75			
	161D	BUREAUX	1320	50	10.45			
	161E	BUREAUX	1320	50	22.05			
	161F	BUREAUX	1320	50	10.45			
	161G	BUREAUX	1320	50	10.70			
	162	ESPACES AUTOSUFFISANTS	1999	17	39.30			
	163	ESPACES AUTOSUFFISANTS	1999	17	28.40			
	164	ESPACES AUTOSUFFISANTS	1999	17	78.70			
	201	ESPACES AUTOSUFFISANTS	1999	19	122.20			
	202	ESPACES AUTOSUFFISANTS	1999	19	122.20			
	203	ESPACES AUTOSUFFISANTS	1999	19	121.20			
	204	ESPACES AUTOSUFFISANTS	1999	37	126.90			
	205	ESPACES AUTOSUFFISANTS	1999	19	258.70			
	206	CORRIDORS	1611	50	3.60			
	206A	BUREAUX	1320	50	12.00			
	206B	BUREAUX	1320	50	11.10			
	206C	BUREAUX	1320	50	21.20			
	207	ESPACES AUTOSUFFISANTS	1999	19	94.50			
	208	ESPACES AUTOSUFFISANTS	1999	36	20.40			

ARCHITECTURE DU BÂTIMENT
ESPACES PAR ÉTAGE

BÂTIMENT : FUSION

DIVISION : FUSION

ÉTAGE : 042 - BÂTIMENT #323


























Actif	Numéro	Description de l'espace	Proto.	Rev.	Superf. (m²)	Lits	FS	FD
	209	ESPACES AUTOSUFFISANTS	1999	19	75.20			
	210A	ESPACES AUTOSUFFISANTS	1999	37	33.60			
	210B	ESPACES AUTOSUFFISANTS	1999	37	33.00			
	211	ESPACES AUTOSUFFISANTS	1999	19	33.30			
	212	CORRIDORS	1611	50	10.80			
	212A	BUREAUX	1320	50	9.30			
	212B	BUREAUX	1320	50	8.40			
	212C	BUREAUX	1320	50	8.40			
	158 Espaces				8,654.30		35	71

ARCHITECTURE DU BÂTIMENT
ESPACES PAR ÉTAGE

BÂTIMENT : FUSION

DIVISION : FUSION

ÉTAGE : 043 - BÂTIMENT #324


























Actif	Numéro	Description de l'espace	Proto.	Rev.	Superf. (m²)	Lits	FS	FD
	101	SALLES DE RÉUNIONS	1340	50	40.80		4	4
	102	SECRÉTARIATS	1311	50	13.50			
	103	BUREAUX	1320	50	11.90			
	104	BUREAUX	1320	50	14.90		2	2
	105	BUREAUX	1320	50	13.30		1	1
	106	BUREAUX	1320	50	11.90			
	107	CORRIDORS	1611	11	116.60			
	107A	HALLS D'ENTRÉE	1600	53	3.90			
	108	BUREAUX	1320	11	9.45			
	109	SECRÉTARIATS	1311	50	67.20			
	110	BUREAUX	1320	50	60.30			
	111	BUREAUX	1320	11	16.00			
	112	BUREAUX	1320	11	18.50			
	113	BUREAUX	1320	11	37.20		1	1
	114	BUREAUX	1320	11	10.00		1	1
	115	SECRÉTARIATS	1311	11	70.95		3	3
	116	VESTIAIRES / CASIERS	1710	11	241.30			
	116A	SALLES DE TOILETTES	1651	53	29.80			
	116B	VESTIAIRES / CASIERS	1710	11	44.30			
	116C-D	SALLES DE DOUCHES	1660	53	27.15			
	117	REMISES D'ENTRETIEN SANITAIRE	1740	18	3.40			
	129	MESS, SALLES DE DÉTENTE	1681	11	167.10		3	3
	130	ESPACES AUTOSUFFISANTS	1999	11	28.40			
	131	ESPACES AUTOSUFFISANTS	1999	18	18.50			
	132133134	SALLES BAINS 5 JOURS	1070B	53	18.90			

ARCHITECTURE DU BÂTIMENT
ESPACES PAR ÉTAGE

BÂTIMENT : FUSION

DIVISION : FUSION

ÉTAGE : 043 - BÂTIMENT #324


























Actif	Numéro	Description de l'espace	Proto.	Rev.	Superf. (m²)	Lits	FS	FD
	135	VESTIAIRES / CASIERS	1710	50	18.20			
	136	BUREAUX	1320	50	19.00			
	138	ESPACES AUTOSUFFISANTS	1999	17	2,580.57			
	139	ESPACES AUTOSUFFISANTS	1999	17	23.60			
	140	ESPACES AUTOSUFFISANTS	1999	17	8.60			
	141	BUREAUX	1320	50	8.60		1	
	142	BUREAUX	1320	50	29.60		3	
	143	BUREAUX	1320	12	103.07		26	
	144	BUREAUX	1320	12	9.61			
	145	BUREAUX	1320	12	8.82			
	145B	BUREAUX	1320	50	10.50			
	146	BUREAUX	1320	50	21.90			
	147	ESPACES AUTOSUFFISANTS	1999	50	8.90			
	148	ESPACES AUTOSUFFISANTS	1999	50	11.30			
	149	SALLES DE TOILETTES	1651	53	4.90			
	150	SALLES DE TOILETTES	1651	53	5.00			
	151	ESPACES AUTOSUFFISANTS	1999	17	25.60			
	155	ESPACES AUTOSUFFISANTS	1999	17	5,202.80			
	155A	ESPACES AUTOSUFFISANTS	1999	18	157.30			
	155B	ESPACES AUTOSUFFISANTS	1999	14	33.00			
	155E	ESPACES AUTOSUFFISANTS	1999	19	82.10			
	155F	ESPACES AUTOSUFFISANTS	1999	18	78.80			
	155G	ESPACES AUTOSUFFISANTS	1999	18	60.30			
	156	ESPACES AUTOSUFFISANTS	1999	17	255.70			
	157	BUREAUX D'ATELIERS	1321	50	94.40			

ARCHITECTURE DU BÂTIMENT
ESPACES PAR ÉTAGE

BÂTIMENT : FUSION

DIVISION : FUSION

ÉTAGE : 043 - BÂTIMENT #324


























Actif	Numéro	Description de l'espace	Proto.	Rev.	Superf. (m²)	Lits	FS	FD
	157A	BUREAUX	1320	50	13.20			
	157B	BUREAUX	1320	50	13.80			
	157C	BUREAUX	1320	50	7.00			
	157D	RANGEMENTS UTILITAIRES	1110	50	8.00			
	157E	BUREAUX	1320	50	8.00			
	158	BUREAUX D'ATELIERS	1321	50	11.40			
	159	ESPACES AUTOSUFFISANTS	1999	50	135.40		1	
	159A	ESPACES AUTOSUFFISANTS	1999	50	16.20			
	159B	ESPACES AUTOSUFFISANTS	1999	50	10.85			
	160	ESPACES AUTOSUFFISANTS	1999	18	130.50			
	160A	ESPACES AUTOSUFFISANTS	1999	17	4.50			
	160B	ESPACES AUTOSUFFISANTS	1999	17	9.30			
	160C	ESPACES AUTOSUFFISANTS	1999	17	13.10			
	161	ESPACES AUTOSUFFISANTS	1999	17	77.10		1	
	162	BUREAUX D'ATELIERS	1321	50	114.00			
	162A	BUREAUX	1320	50	7.00			
	162B	BUREAUX	1320	50	9.00			
	163	ESPACES AUTOSUFFISANTS	1999	50	26.40			
	164	ESPACES AUTOSUFFISANTS	1999	50	56.45		1	
	164A	ESPACES AUTOSUFFISANTS	1999	50	10.00			
	164B	ESPACES AUTOSUFFISANTS	1999	50	13.65			
	165	ESPACES AUTOSUFFISANTS	1999	18	7.40			
	166	SALLES DE RÉUNIONS	1340	50	81.50			
	167	ESPACES AUTOSUFFISANTS	1999	17	82.80			
	168	ESPACES AUTOSUFFISANTS	1999	50	65.20		1	

ARCHITECTURE DU BÂTIMENT
ESPACES PAR ÉTAGE

BÂTIMENT : FUSION

DIVISION : FUSION

ÉTAGE : 043 - BÂTIMENT #324


























Actif	Numéro	Description de l'espace	Proto.	Rev.	Superf. (m²)	Lits	FS	FD
	168A	ESPACES AUTOSUFFISANTS	1999	17	9.00			
	169	ESPACES AUTOSUFFISANTS	1999	17	33.00			
	170	ESPACES AUTOSUFFISANTS	1999	17	141.10			
	171	ESPACES AUTOSUFFISANTS	1999	17	68.30			
	172	BUREAUX D'ATELIERS	1321	50	159.70			
	172A	BUREAUX D'ATELIERS	1321	50	4.30			
	172B	BUREAUX D'ATELIERS	1321	50	4.50			
	173	SALLES DE RÉUNIONS	1340	50	67.30			
	173A	ESCALIERS	1620	17	11.60			
	174	ESPACES AUTOSUFFISANTS	1999	19	4.70			
	175	ESPACES AUTOSUFFISANTS	1999	18	190.00			
	175A	ESPACES AUTOSUFFISANTS	1999	18	8.00			
	176	ESPACES AUTOSUFFISANTS	1999	18	116.40			
	176A	ESPACES AUTOSUFFISANTS	1999	18	11.60			
	177	BUREAUX D'ATELIERS	1321	50	24.60			
	178	SALLES DE TOILETTES	1651	53	18.10			
	179	ESPACES AUTOSUFFISANTS	1999	17	597.80			
	180	BUREAUX D'ATELIERS	1321	50	13.50			
	181	ESPACES AUTOSUFFISANTS	1999	17	104.10			
	182	ESPACES AUTOSUFFISANTS	1999	17	107.70			
	183	ESPACES AUTOSUFFISANTS	1999	17	311.30			
	184	ESPACES AUTOSUFFISANTS	1999	19	7.80			
	185	ESPACES AUTOSUFFISANTS	1999	17	34.30			
	186	BUREAUX D'ATELIERS	1321	50	15.20			
	187	ESPACES AUTOSUFFISANTS	1999	17	45.80			

ARCHITECTURE DU BÂTIMENT
ESPACES PAR ÉTAGE

BÂTIMENT : FUSION

DIVISION : FUSION

ÉTAGE : 043 - BÂTIMENT #324


















Actif	Numéro	Description de l'espace	Proto.	Rev.	Superf. (m²)	Lits	FS	FD
	188	ESPACES AUTOSUFFISANTS	1999	17	18.10			
	189	ESPACES AUTOSUFFISANTS	1999	17	118.00			
	190	ESPACES AUTOSUFFISANTS	1999	17	361.90			
	191	BUREAUX D'ATELIERS	1321	50	11.30			
	192	ESPACES AUTOSUFFISANTS	1999	17	10.30			
	193	BUREAUX D'ATELIERS	1321	50	21.10			
	194	ESPACES AUTOSUFFISANTS	1999	17	170.90			
	195	ESPACES AUTOSUFFISANTS	1999	17	54.65			
	196	ESPACES AUTOSUFFISANTS	1999	17	18.70			
	197	ESPACES AUTOSUFFISANTS	1999	17	13.20			
	198	ESCALIERS	1620	50	12.00			
	199	ESPACES AUTOSUFFISANTS	1999	17	64.20			
	201	BUREAUX	1320	50	8.60		1	
	202	BUREAUX	1320	50	9.20		1	
	203	BUREAUX	1320	50	31.60		2	
	204	ESPACES AUTOSUFFISANTS	1999	18	84.55			
	204A	BUREAUX	1320	12	59.56			
	204B	BUREAUX	1320	12	10.13			
	204C	ESPACES AUTOSUFFISANTS	1999	18	137.00			
	204D	SALLES DE RÉUNIONS	1340	11	57.70			
	204E	SALLES DE RÉUNIONS	1340	11	75.75			
	204F	ESPACES AUTOSUFFISANTS	1999	18	10.65			
	205	ESPACES AUTOSUFFISANTS	1999	19	8.60			
	207	BUREAUX	1320	50	23.10			
	207A	ESCALIERS	1620	50	7.45			

ARCHITECTURE DU BÂTIMENT
ESPACES PAR ÉTAGE

BÂTIMENT : FUSION

DIVISION : FUSION

ÉTAGE : 043 - BÂTIMENT #324


























Actif	Numéro	Description de l'espace	Proto.	Rev.	Superf. (m²)	Lits	FS	FD
	208	ESPACES AUTOSUFFISANTS	1999	37	34.00			
	209	ESPACES AUTOSUFFISANTS	1999	18	10.10			
	210	SALLES DE RÉUNIONS	1340	50	26.90			
	211	BUREAUX	1320	50	10.10		1	2
	212	BUREAUX	1320	50	10.30		1	2
	213	BUREAUX	1320	50	18.10			
	214	ESPACES AUTOSUFFISANTS	1999	17	62.70		1	6
	215	BUREAUX	1320	50	5.30			
	216	BUREAUX	1320	50	26.20			
	217	ESPACES AUTOSUFFISANTS	1999	19	35.90			
	220	CORRIDORS	1611	50	12.80			
	221	SALLES DE RÉUNIONS	1340	50	10.15			
	222	BUREAUX	1320	50	9.75			
	223	BUREAUX	1320	50	9.50			
	224	BUREAUX	1320	50	10.00			
	225	BUREAUX	1320	50	10.50			
	226	BUREAUX	1320	50	10.45			
142 Espaces					14,709.86		56	25

ARCHITECTURE DU BÂTIMENT
ESPACES PAR ÉTAGE

BÂTIMENT : FUSION

DIVISION : FUSION

ÉTAGE : 044 - BÂTIMENT #333





Actif	Numéro	Description de l'espace	Proto.	Rev.	Superf. (m²)	Lits	FS	FD
	101	ESPACES AUTOSUFFISANTS	1999	17	873.00			
	102	REMISES D'ENTRETIEN SANITAIRE	1740	50	9.20			
	103	ESPACES AUTOSUFFISANTS	1999	50	92.60			
	104	MESS, SALLES DE DÉTENTE	1681	50	21.40			
	105	BUREAUX	1320	50	19.70			
	106	BUREAUX	1320	50	13.50			
	107	ESPACES AUTOSUFFISANTS	1999	18	7.00			
	108	ESPACES AUTOSUFFISANTS	1999	18	19.80			
	109-109A	ESPACES AUTOSUFFISANTS	1999	99	27.10			
	110-111	ESPACES AUTOSUFFISANTS	1999	17	174.60			
	112	ESPACES AUTOSUFFISANTS	1999	17	25.60		2	4
	119	SALLES DE TOILETTES	1651	17	3.20		24	
	120	REMISES D'ENTRETIEN SANITAIRE	1740	17	3.00		24	
	121-122	MESS, SALLES DE DÉTENTE	1681	53	64.20		2	
	123	ESPACES AUTOSUFFISANTS	1999	53	3.00			
	124-125	SALLES BAINS 5 JOURS	1070B	53	50.50		2	
	126	BUREAUX D'ATELIERS	1321	50	52.30		2	
	128	ESPACES AUTOSUFFISANTS	1999	18	45.50		2	
	200	BUREAUX	1320	50	56.50			
	201	BUREAUX	1320	50	11.00			
	203	BUREAUX	1320	50	35.00			
	204	BUREAUX	1320	50	11.00			
	206	BUREAUX	1320	50	18.60			
	207	BUREAUX	1320	50	14.00			
	208	BUREAUX	1320	50	12.00			

ARCHITECTURE DU BÂTIMENT
ESPACES PAR ÉTAGE

BÂTIMENT : FUSION

DIVISION : FUSION

ÉTAGE : 044 - BÂTIMENT #333









Actif	Numéro	Description de l'espace	Proto.	Rev.	Superf. (m²)	Lits	FS	FD
	209	BUREAUX	1320	50	10.00			
	210	BUREAUX	1320	50	5.80			
	211	ESPACES AUTOSUFFISANTS	1999	50	3.00			
	212	CORRIDORS	1611	50	22.00			
	ESC-2	ESCALIERS	1620	37	6.00			
	ESC-3	ESCALIERS	1620	37	6.00			
	31 Espaces				1,716.10		58	4

ARCHITECTURE DU BÂTIMENT
ESPACES PAR ÉTAGE

BÂTIMENT : FUSION

DIVISION : FUSION

ÉTAGE : 045 - BÂTIMENT #334


Actif	Numéro	Description de l'espace	Proto.	Rev.	Superf. (m²)	Lits	FS	FD
	101	HALLS D'ENTRÉE	1600	50	1.30			
	102	CORRIDORS	1611	50	7.10		1	2
	103	ESPACES AUTOSUFFISANTS	1999	18	6.20			
	105	SALLES DE TOILETTES	1651	50	6.00		1	
	106-107	BUREAUX	1320	50	42.40		1	
	108	ESPACES AUTOSUFFISANTS	1999	99	35.90			
	109	CORRIDORS	1611	50	14.00			
	110	BUREAUX	1320	50	35.00			
	8 Espaces				147.90		3	2

ARCHITECTURE DU BÂTIMENT
ESPACES PAR ÉTAGE

BÂTIMENT : FUSION

DIVISION : FUSION

ÉTAGE : 046 - BÂTIMENT #361


























Actif	Numéro	Description de l'espace	Proto.	Rev.	Superf. (m²)	Lits	FS	FD
	001	POSTES DE GARDE	1080	14	7.40		4	
	1 Espaces				7.40		4	0

ARCHITECTURE DU BÂTIMENT
ESPACES PAR ÉTAGE

BÂTIMENT : FUSION

DIVISION : FUSION

ÉTAGE : 047 - BÂTIMENT #362
















Actif	Numéro	Description de l'espace	Proto.	Rev.	Superf. (m²)	Lits	FS	FD
	103	BUREAUX	1320	50	38.30			12
	104	VESTIAIRES / CASIERS	1710	53	30.80			
	105	SALLES DE TOILETTES	1651	53	17.20			
	106	SALLES DE DOUCHES	1660	53	17.20			
	107	ESPACES AUTOSUFFISANTS	1999	17	22.10			
	108	ESPACES AUTOSUFFISANTS	1999	17	5.20			
	109	ESPACES AUTOSUFFISANTS	1999	17	5.70			
	110	HALLS D'ENTRÉE	1600	17	2.40			
	110A	SALLES DE DOUCHES	1660	53	3.70			
	111	VESTIAIRES / CASIERS	1710	53	14.40			
	112	SALLES DE TOILETTES	1651	53	10.30			
	114	ESPACES AUTOSUFFISANTS	1999	17	195.20			
	114A	HALLS D'ENTRÉE	1600	18	36.60			
	115	ESPACES AUTOSUFFISANTS	1999	17	10.50			
	116	ESPACES AUTOSUFFISANTS	1999	17	35.20			
	118	ESPACES AUTOSUFFISANTS	1999	17	241.40			
	119	ESPACES AUTOSUFFISANTS	1999	17	126.90			
	120	ESPACES AUTOSUFFISANTS	1999	17	8.50			
	121	ESPACES AUTOSUFFISANTS	1999	17	2.10			
	122	CORRIDORS	1611	18	38.00			
	123	REMISES D'ENTRETIEN SANITAIRE	1740	18	4.90			
	125B	ESPACES AUTOSUFFISANTS	1999	50	25.00			
	202	CORRIDORS	1611	11	58.60			
	203	ESPACES AUTOSUFFISANTS	1999	50	6.00			
	204	BUREAUX	1320	100	10.10			4

ARCHITECTURE DU BÂTIMENT
ESPACES PAR ÉTAGE

BÂTIMENT : FUSION

DIVISION : FUSION

ÉTAGE : 047 - BÂTIMENT #362


























Actif	Numéro	Description de l'espace	Proto.	Rev.	Superf. (m²)	Lits	FS	FD
	205	BUREAUX	1320	100	10.10			
	206	BUREAUX	1320	100	30.20			
	207	BUREAUX	1320	100	14.90			8
	208	BUREAUX	1320	100	10.10			2
	209	BUREAUX	1320	100	10.10			4
	210	BUREAUX	1320	100	10.10			2
	211	SALLES DE RÉUNIONS	1340	50	94.10			8
	212	SALLES DE RÉUNIONS	1340	50	68.90			
	212A	RANGEMENTS UTILITAIRES	1110	50	8.60			
	213	SALLES DE TOILETTES	1651	53	6.80			
	214	SALLES DE TOILETTES	1651	53	7.80			
	215	BUREAUX	1320	50	12.20			
	ESC-1	ESCALIERS	1620	19	6.00			
	ESC-2	ESCALIERS	1620	19	11.20			
	MEZ	ESPACES AUTOSUFFISANTS	1999	19	37.20			
40 Espaces					1,304.60		0	40

ARCHITECTURE DU BÂTIMENT
ESPACES PAR ÉTAGE

BÂTIMENT : FUSION

DIVISION : FUSION

ÉTAGE : 048 - BÂTIMENT #363



















Actif	Numéro	Description de l'espace	Proto.	Rev.	Superf. (m²)	Lits	FS	FD
	101	ESCALIERS	1620	17	12.20			
	102	ESPACES AUTOSUFFISANTS	1999	17	22.00			
	103	ESPACES AUTOSUFFISANTS	1999	17	4.00			
	104	ESPACES AUTOSUFFISANTS	1999	17	6.00			
	105	CORRIDORS	1611	17	27.40			
	106	HALLS D'ENTRÉE	1600	53	3.60			
	107	SALLES DE TOILETTES	1651	53	8.70			
	108	VESTIAIRES / CASIERS	1710	53	7.90			
	109	SALLES DE DOUCHES	1660	53	6.40			
	110	ESCALIERS	1620	17	11.50			
	111	CORRIDORS	1611	53	4.20			
	112	SALLES DE TOILETTES	1651	53	9.50			
	113	VESTIAIRES / CASIERS	1710	53	24.30			
	114	SALLES DE DOUCHES	1660	53	9.50			
	115	ESPACES AUTOSUFFISANTS	1999	17	57.20			
	116	ESPACES AUTOSUFFISANTS	1999	18	130.20			
	117	ESPACES AUTOSUFFISANTS	1999	18	34.30			
	118	ESPACES AUTOSUFFISANTS	1999	18	6.50			
	119	ESPACES AUTOSUFFISANTS	1999	17	1,831.60			
	120	ESPACES AUTOSUFFISANTS	1999	17	50.80			
	121	ESPACES AUTOSUFFISANTS	1999	17	22.10			
	122	ESPACES AUTOSUFFISANTS	1999	17	24.40			
	123	ESPACES AUTOSUFFISANTS	1999	17	10.00			
	124	ESPACES AUTOSUFFISANTS	1999	18	20.00			
	125	ESPACES AUTOSUFFISANTS	1999	17	18.60			

ARCHITECTURE DU BÂTIMENT
ESPACES PAR ÉTAGE

BÂTIMENT : FUSION

DIVISION : FUSION

ÉTAGE : 048 - BÂTIMENT #363



















Actif	Numéro	Description de l'espace	Proto.	Rev.	Superf. (m²)	Lits	FS	FD
	126	ESPACES AUTOSUFFISANTS	1999	17	41.60			
	127	ESCALIERS	1620	17	6.60			
	202	CORRIDORS	1611	12	32.60			4
	203	BUREAUX	1320	11	15.10			10
	204	BUREAUX	1320	11	10.60			6
	205	BUREAUX	1320	11	10.40		2	
	206	BUREAUX	1320	11	78.80			2
	207	BUREAUX	1320	11	10.00			
	208	BUREAUX	1320	11	10.00			
	209	REMISES D'ENTRETIEN SANITAIRE	1740	12	6.00			
	210-211	SALLES DE RÉUNIONS	1340	12	88.60			16
	212	CORRIDORS	1611	12	9.90			
	213	VESTIAIRES / CASIERS	1710	50	31.20			
	214	BUREAUX	1320	12	38.90			12
	216	ESPACES AUTOSUFFISANTS	1999	17	97.80			
	217	CORRIDORS	1611	17	5.60			
	218	ESPACES AUTOSUFFISANTS	1999	17	22.10			
	219	ESPACES AUTOSUFFISANTS	1999	17	10.90			
43 Espaces					2,889.60		2	50

ARCHITECTURE DU BÂTIMENT
ESPACES PAR ÉTAGE

BÂTIMENT : FUSION

DIVISION : FUSION

ÉTAGE : 049 - BÂTIMENT #364


























Actif	Numéro	Description de l'espace	Proto.	Rev.	Superf. (m²)	Lits	FS	FD
	101	ESPACES AUTOSUFFISANTS	1999	17	296.10			
	102	ESPACES AUTOSUFFISANTS	1999	17	51.50			
	103	ESPACES AUTOSUFFISANTS	1999	17	282.20			
	104	ESPACES AUTOSUFFISANTS	1999	17	6.60			
	105	SALLES BAINS 5 JOURS	1070B	53	7.60			
	106	SALLES BAINS 5 JOURS	1070B	53	6.60			
	107	ESPACES AUTOSUFFISANTS	1999	17	6.50			
	108	ESPACES AUTOSUFFISANTS	1999	17	16.60			
	109	ESPACES AUTOSUFFISANTS	1999	17	5.00			
	110	ESPACES AUTOSUFFISANTS	1999	17	5.00			
	111	ESPACES AUTOSUFFISANTS	1999	17	50.80			
	112	ESPACES AUTOSUFFISANTS	1999	17	73.30			
	113	ESPACES AUTOSUFFISANTS	1999	17	5.00			
	201-202	SALLES DE RÉUNIONS	1340	50	121.40		24	
	203	SALLES DE TOILETTES	1651	53	3.80			
	204	SALLES DE TOILETTES	1651	53	5.00			
	ESC-1	ESCALIERS	1620	19	7.30			
	ESC-2	ESCALIERS	1620	19	8.60			
	18 Espaces				958.90		24	0

ARCHITECTURE DU BÂTIMENT
ESPACES PAR ÉTAGE

BÂTIMENT : FUSION

DIVISION : FUSION

ÉTAGE : 050 - BÂTIMENT #366


























Actif	Numéro	Description de l'espace	Proto.	Rev.	Superf. (m²)	Lits	FS	FD
	101	HALLS D'ENTRÉE	1600	18	6.20		6	
	103	ESPACES AUTOSUFFISANTS	1999	18	1,149.95			
	104	ESPACES AUTOSUFFISANTS	1999	18	154.84		2	
	105	ESPACES AUTOSUFFISANTS	1999	18	695.32		10	
	106	SALLES DE TOILETTES	1651	53	18.90			
	107	SALLES DE TOILETTES	1651	53	1.80			
	109	POSTES DE GARDE	1080	50	11.70			
	110	ESPACES AUTOSUFFISANTS	1999	50	9.60			
	111	POSTES DE GARDE	1080	50	9.60			
	112	BUREAUX	1320	50	23.73			
	112A	BUREAUX	1320	15	14.92		2	
	112B	BUREAUX	1320	15	9.60		4	
	112C	BUREAUX	1320	15	9.60		4	
	113	BUREAUX	1320	50	25.01			
	113A	BUREAUX	1320	15	9.60		4	
	113B	BUREAUX	1320	15	9.60		3	
	113C	BUREAUX	1320	15	14.83		2	
	113D	SALLES DE RÉUNIONS	1340	50	25.27			
	114	BUREAUX	1320	50	25.01			
	114A	BUREAUX	1320	15	14.82		4	
	114B	BUREAUX	1320	15	9.60		3	
	114C	BUREAUX	1320	15	9.60		3	
	114D	SALLES DE RÉUNIONS	1340	50	25.33			
	115	BUREAUX	1320	50	25.01			
	115A	BUREAUX	1320	15	14.85		4	

ARCHITECTURE DU BÂTIMENT
ESPACES PAR ÉTAGE

BÂTIMENT : FUSION

DIVISION : FUSION

ÉTAGE : 050 - BÂTIMENT #366


























Actif	Numéro	Description de l'espace	Proto.	Rev.	Superf. (m²)	Lits	FS	FD
	115B	BUREAUX	1320	15	9.60		3	
	115C	BUREAUX	1320	15	9.60		3	
	115D	SALLES DE RÉUNIONS	1340	50	25.29			
	116	BUREAUX	1320	50	23.58			
	116A	BUREAUX	1320	15	14.20		3	
	116B	BUREAUX	1320	15	9.60		3	
	116C	BUREAUX	1320	15	8.80		2	
	117	BUREAUX	1320	15	14.40			
	118	CORRIDORS	1611	50	71.63			
	120	REMISES D'ENTRETIEN SANITAIRE	1740	18	10.54			
	121	CORRIDORS	1611	18	25.85			
	122	ESPACES AUTOSUFFISANTS	1999	18	34.50			
	123	BUREAUX	1320	50	20.00			
	123A	BUREAUX	1320	50	6.30			
	124	CORRIDORS	1611	50	35.45			
	124A	BUREAUX	1320	50	12.75			
	124B	BUREAUX	1320	50	14.70			
	124C	BUREAUX	1320	50	14.70			
	124D	ESPACES AUTOSUFFISANTS	1999	50	39.70			
	124E	ESPACES AUTOSUFFISANTS	1999	50	15.00			
	124F	SALLES DE TOILETTES	1651	53	2.10			
	124H	BUREAUX	1320	50	14.20			
	124J	BUREAUX	1320	50	11.75			
	126	BUREAUX	1320	50	27.46			
	127	BUREAUX	1320	50	10.82			

ARCHITECTURE DU BÂTIMENT
ESPACES PAR ÉTAGE

BÂTIMENT : FUSION

DIVISION : FUSION

ÉTAGE : 050 - BÂTIMENT #366


























Actif	Numéro	Description de l'espace	Proto.	Rev.	Superf. (m²)	Lits	FS	FD
	128	BUREAUX	1320	50	33.84			
	129	BUREAUX	1320	50	18.09			
	130	ESPACES AUTOSUFFISANTS	1999	18	417.65		1	
	130A	ESPACES AUTOSUFFISANTS	1999	18	0.01			
	130B	ESPACES AUTOSUFFISANTS	1999	18	35.08			
	130C	ESPACES AUTOSUFFISANTS	1999	18	29.47			
	130D	ESPACES AUTOSUFFISANTS	1999	18	29.39			
	130E	ESPACES AUTOSUFFISANTS	1999	18	29.39			
	130F	ESPACES AUTOSUFFISANTS	1999	18	221.04			
	130G	ESPACES AUTOSUFFISANTS	1999	18	0.01			
	130H	ESPACES AUTOSUFFISANTS	1999	18	0.01			
	130I	ESPACES AUTOSUFFISANTS	1999	18	0.01			
	130J	ESPACES AUTOSUFFISANTS	1999	18	24.12			
	130K	ESPACES AUTOSUFFISANTS	1999	18	0.01			
	130M	ESPACES AUTOSUFFISANTS	1999	18	9.44			
	131	ESPACES AUTOSUFFISANTS	1999	18	417.65		1	
	131A	ESPACES AUTOSUFFISANTS	1999	18	0.01			
	131B	ESPACES AUTOSUFFISANTS	1999	18	35.08			
	131C	ESPACES AUTOSUFFISANTS	1999	18	29.47			
	131D	ESPACES AUTOSUFFISANTS	1999	18	29.39			
	131E	ESPACES AUTOSUFFISANTS	1999	18	29.39			
	131F	ESPACES AUTOSUFFISANTS	1999	18	110.52			
	131G	ESPACES AUTOSUFFISANTS	1999	18	0.01			
	131H	ESPACES AUTOSUFFISANTS	1999	18	0.01			
	131I	ESPACES AUTOSUFFISANTS	1999	18	0.01			

ARCHITECTURE DU BÂTIMENT
ESPACES PAR ÉTAGE

BÂTIMENT : FUSION

DIVISION : FUSION

ÉTAGE : 050 - BÂTIMENT #366


























Actif	Numéro	Description de l'espace	Proto.	Rev.	Superf. (m²)	Lits	FS	FD
	131J	ESPACES AUTOSUFFISANTS	1999	18	24.12			
	131K	ESPACES AUTOSUFFISANTS	1999	18	0.01			
	131M	ESPACES AUTOSUFFISANTS	1999	18	9.44			
	132	ESPACES AUTOSUFFISANTS	1999	18	417.65		1	
	132A	ESPACES AUTOSUFFISANTS	1999	18	0.01			
	132B	ESPACES AUTOSUFFISANTS	1999	18	35.08			
	132C	ESPACES AUTOSUFFISANTS	1999	18	29.47			
	132D	ESPACES AUTOSUFFISANTS	1999	18	29.39			
	132E	ESPACES AUTOSUFFISANTS	1999	18	29.39			
	132F	ESPACES AUTOSUFFISANTS	1999	18	110.52			
	132G	ESPACES AUTOSUFFISANTS	1999	18	0.01			
	132H	ESPACES AUTOSUFFISANTS	1999	18	0.01			
	132I	ESPACES AUTOSUFFISANTS	1999	18	0.01			
	132J	ESPACES AUTOSUFFISANTS	1999	18	24.12			
	132K	ESPACES AUTOSUFFISANTS	1999	18	0.01			
	132M	ESPACES AUTOSUFFISANTS	1999	18	9.44			
	133	ESPACES AUTOSUFFISANTS	1999	18	678.59			
	133A	ESPACES AUTOSUFFISANTS	1999	18	0.01			
	133B	ESPACES AUTOSUFFISANTS	1999	18	80.29			
	133C	ESPACES AUTOSUFFISANTS	1999	18	127.62			
	133D	ESPACES AUTOSUFFISANTS	1999	18	0.01			
	133E	ESPACES AUTOSUFFISANTS	1999	18	0.01			
	133F	ESPACES AUTOSUFFISANTS	1999	18	0.01			
	133G	ESPACES AUTOSUFFISANTS	1999	18	0.01			
	133H	ESPACES AUTOSUFFISANTS	1999	18	0.01			

ARCHITECTURE DU BÂTIMENT
ESPACES PAR ÉTAGE

BÂTIMENT : FUSION

DIVISION : FUSION

ÉTAGE : 050 - BÂTIMENT #366


























Actif	Numéro	Description de l'espace	Proto.	Rev.	Superf. (m²)	Lits	FS	FD
	133I	ESPACES AUTOSUFFISANTS	1999	18	10.04			
	133J	ESPACES AUTOSUFFISANTS	1999	18	18.57			
	133K	ESPACES AUTOSUFFISANTS	1999	18	23.77			
	133L	ESPACES AUTOSUFFISANTS	1999	18	10.84			
	133M	ESPACES AUTOSUFFISANTS	1999	18	10.84			
	133N	ESPACES AUTOSUFFISANTS	1999	18	18.24			
	133O	ESPACES AUTOSUFFISANTS	1999	18	0.01			
	134-134A-B	ESPACES AUTOSUFFISANTS	1999	18	188.09		1	
	134C	ESPACES AUTOSUFFISANTS	1999	18	20.25			
	134D	ESPACES AUTOSUFFISANTS	1999	18	32.90			
	134E	ESPACES AUTOSUFFISANTS	1999	18	18.94			
	135	SALLES BAINS 5 JOURS	1070B	18	192.84			
	136	SALLES BAINS 5 JOURS	1070B	18	16.00			
	137	ESPACES AUTOSUFFISANTS	1999	50	95.14			
	137A	ESPACES AUTOSUFFISANTS	1999	50	0.01			
	137B	ESPACES AUTOSUFFISANTS	1999	50	10.00			
	137C	ESPACES AUTOSUFFISANTS	1999	50	0.01			
	138	ESPACES AUTOSUFFISANTS	1999	18	370.46			
	138A	ESPACES AUTOSUFFISANTS	1999	18	14.54			
	138B	ESPACES AUTOSUFFISANTS	1999	18	23.69			
	138C	ESPACES AUTOSUFFISANTS	1999	18	0.01			
	138D	ESPACES AUTOSUFFISANTS	1999	18	16.37			
	138E	ESPACES AUTOSUFFISANTS	1999	18	19.04			
	138F	ESPACES AUTOSUFFISANTS	1999	18	10.54			
	138G	ESPACES AUTOSUFFISANTS	1999	18	10.54			

ARCHITECTURE DU BÂTIMENT
ESPACES PAR ÉTAGE

BÂTIMENT : FUSION

DIVISION : FUSION

ÉTAGE : 050 - BÂTIMENT #366


























Actif	Numéro	Description de l'espace	Proto.	Rev.	Superf. (m²)	Lits	FS	FD
	138H	ESPACES AUTOSUFFISANTS	1999	18	18.60			
	138J	ESPACES AUTOSUFFISANTS	1999	18	0.01			
	138O	ESPACES AUTOSUFFISANTS	1999	18	0.01			
	138P	ESPACES AUTOSUFFISANTS	1999	50	40.08			
	138Q	ESPACES AUTOSUFFISANTS	1999	18	18.09			
	138R	ESPACES AUTOSUFFISANTS	1999	18	9.20			
	138S	ESPACES AUTOSUFFISANTS	1999	18	9.21			
	138T-138U	ESPACES AUTOSUFFISANTS	1999	18	0.01		1	
	138V	ESPACES AUTOSUFFISANTS	1999	18	0.01			
	139	ESPACES AUTOSUFFISANTS	1999	50	34.46			
	140	ESPACES AUTOSUFFISANTS	1999	18	431.60		2	
	140A	ESPACES AUTOSUFFISANTS	1999	18	19.29			
	140B	ESPACES AUTOSUFFISANTS	1999	18	29.68			
	140C	ESPACES AUTOSUFFISANTS	1999	18	0.01			
	140D	ESPACES AUTOSUFFISANTS	1999	18	0.01			
	140E	ESPACES AUTOSUFFISANTS	1999	18	0.01			
	140F	ESPACES AUTOSUFFISANTS	1999	18	0.01			
	140G	ESPACES AUTOSUFFISANTS	1999	18	73.30			
	140H	ESPACES AUTOSUFFISANTS	1999	18	11.08			
	140I	ESPACES AUTOSUFFISANTS	1999	18	0.01			
	140K	ESPACES AUTOSUFFISANTS	1999	18	39.02			
	140L	ESPACES AUTOSUFFISANTS	1999	18	0.01			
	140M	ESPACES AUTOSUFFISANTS	1999	18	0.01			
	140N	ESPACES AUTOSUFFISANTS	1999	18	0.01			
	140O	ESPACES AUTOSUFFISANTS	1999	18	0.01			

ARCHITECTURE DU BÂTIMENT
ESPACES PAR ÉTAGE

BÂTIMENT : FUSION

DIVISION : FUSION

ÉTAGE : 050 - BÂTIMENT #366


























Actif	Numéro	Description de l'espace	Proto.	Rev.	Superf. (m²)	Lits	FS	FD
	140P	ESPACES AUTOSUFFISANTS	1999	18	0.01			
	140Q	ESPACES AUTOSUFFISANTS	1999	18	0.01			
	141	ESPACES AUTOSUFFISANTS	1999	18	467.12		1	
	141A	ESPACES AUTOSUFFISANTS	1999	18	18.99			
	141B	ESPACES AUTOSUFFISANTS	1999	18	37.88			
	141C	ESPACES AUTOSUFFISANTS	1999	18	0.01			
	141D	ESPACES AUTOSUFFISANTS	1999	18	0.01			
	141E	ESPACES AUTOSUFFISANTS	1999	18	0.01			
	141F	ESPACES AUTOSUFFISANTS	1999	18	0.01			
	141G	ESPACES AUTOSUFFISANTS	1999	18	83.90			
	141H	ESPACES AUTOSUFFISANTS	1999	18	11.08			
	141I	ESPACES AUTOSUFFISANTS	1999	18	0.01			
	141J	ESPACES AUTOSUFFISANTS	1999	18	0.01			
	141K	ESPACES AUTOSUFFISANTS	1999	18	29.59			
	141L	ESPACES AUTOSUFFISANTS	1999	18	0.01			
	141M	ESPACES AUTOSUFFISANTS	1999	18	0.01			
	141N	ESPACES AUTOSUFFISANTS	1999	18	0.01			
	141O	ESPACES AUTOSUFFISANTS	1999	18	0.01			
	141P	ESPACES AUTOSUFFISANTS	1999	18	0.01			
	141Q	ESPACES AUTOSUFFISANTS	1999	18	0.01			
	142	ESPACES AUTOSUFFISANTS	1999	18	361.17		1	
	142A	ESPACES AUTOSUFFISANTS	1999	18	18.99			
	142B	ESPACES AUTOSUFFISANTS	1999	18	37.98			
	142C	ESPACES AUTOSUFFISANTS	1999	18	0.01			
	142D	ESPACES AUTOSUFFISANTS	1999	18	0.01			

ARCHITECTURE DU BÂTIMENT
ESPACES PAR ÉTAGE

BÂTIMENT : FUSION

DIVISION : FUSION

ÉTAGE : 050 - BÂTIMENT #366


























Actif	Numéro	Description de l'espace	Proto.	Rev.	Superf. (m²)	Lits	FS	FD
	142E	ESPACES AUTOSUFFISANTS	1999	18	0.01			
	142F	ESPACES AUTOSUFFISANTS	1999	18	78.54			
	142G	MESS, SALLES DE DÉTENTE	1681	18	83.84			
	142H	ESPACES AUTOSUFFISANTS	1999	18	11.08			
	142I	ESPACES AUTOSUFFISANTS	1999	18	18.79			
	142J	ESPACES AUTOSUFFISANTS	1999	18	0.01			
	142K	ESPACES AUTOSUFFISANTS	1999	18	29.59			
	142L	ESPACES AUTOSUFFISANTS	1999	18	0.01			
	142M	ESPACES AUTOSUFFISANTS	1999	18	0.01			
	142N	ESPACES AUTOSUFFISANTS	1999	18	0.01			
	142O	ESPACES AUTOSUFFISANTS	1999	18	0.01			
	142P	ESPACES AUTOSUFFISANTS	1999	18	0.01			
	142Q	ESPACES AUTOSUFFISANTS	1999	18	0.01			
	142R	ESPACES AUTOSUFFISANTS	1999	50	25.05			
	143	ESPACES AUTOSUFFISANTS	1999	18	294.31			
	143A	ESPACES AUTOSUFFISANTS	1999	18	15.67			
	143B	ESPACES AUTOSUFFISANTS	1999	18	21.18			
	143C	ESPACES AUTOSUFFISANTS	1999	18	0.01			
	143D	ESPACES AUTOSUFFISANTS	1999	18	264.99			
	143E	ESPACES AUTOSUFFISANTS	1999	18	0.01			
	143F	ESPACES AUTOSUFFISANTS	1999	18	43.67			
	143G	MESS, SALLES DE DÉTENTE	1681	18	73.30			
	143H	ESPACES AUTOSUFFISANTS	1999	18	11.08			
	143I	ESPACES AUTOSUFFISANTS	1999	18	0.01			
	143J	ESPACES AUTOSUFFISANTS	1999	18	0.01			

ARCHITECTURE DU BÂTIMENT
ESPACES PAR ÉTAGE

BÂTIMENT : FUSION

DIVISION : FUSION

ÉTAGE : 050 - BÂTIMENT #366


























Actif	Numéro	Description de l'espace	Proto.	Rev.	Superf. (m²)	Lits	FS	FD
	143K	ESPACES AUTOSUFFISANTS	1999	18	23.20			
	143L	ESPACES AUTOSUFFISANTS	1999	18	0.01			
	143M	ESPACES AUTOSUFFISANTS	1999	18	0.01			
	143N	ESPACES AUTOSUFFISANTS	1999	18	0.01			
	143O	ESPACES AUTOSUFFISANTS	1999	18	0.01			
	143P	ESPACES AUTOSUFFISANTS	1999	18	0.01			
	143Q	ESPACES AUTOSUFFISANTS	1999	18	0.01			
	144	ESPACES AUTOSUFFISANTS	1999	18	87.38		6	
	144A	ESPACES AUTOSUFFISANTS	1999	18	15.37			
	144B	ESPACES AUTOSUFFISANTS	1999	18	15.37			
	145	ESPACES AUTOSUFFISANTS	1999	18	121.22			
	145A	ESPACES AUTOSUFFISANTS	1999	18	19.20		1	
	145B	ESPACES AUTOSUFFISANTS	1999	18	29.87			
	145C	ESPACES AUTOSUFFISANTS	1999	18	0.01			
	145D	ESPACES AUTOSUFFISANTS	1999	18	0.01		1	
	145E-145F	ESPACES AUTOSUFFISANTS	1999	18	0.01			
	145G	ESPACES AUTOSUFFISANTS	1999	18	0.01			
	145H	ESPACES AUTOSUFFISANTS	1999	18	0.01			
	145I	ESPACES AUTOSUFFISANTS	1999	18	0.01			
	145J	ESPACES AUTOSUFFISANTS	1999	18	0.01			
	146	ESPACES AUTOSUFFISANTS	1999	18	18.18			
	146A	ESPACES AUTOSUFFISANTS	1999	18	10.02			
	147	ESPACES AUTOSUFFISANTS	1999	18	36.09			
	147A	ESPACES AUTOSUFFISANTS	1999	17	1,405.83			
	147B	ESPACES AUTOSUFFISANTS	1999	18	14.55			

ARCHITECTURE DU BÂTIMENT
ESPACES PAR ÉTAGE

BÂTIMENT : FUSION

DIVISION : FUSION

ÉTAGE : 050 - BÂTIMENT #366


























Actif	Numéro	Description de l'espace	Proto.	Rev.	Superf. (m²)	Lits	FS	FD
	148	ESPACES AUTOSUFFISANTS	1999	17	93.19			
	149	ESPACES AUTOSUFFISANTS	1999	17	0.01			
	150	ESPACES AUTOSUFFISANTS	1999	17	0.01			
	151	ESPACES AUTOSUFFISANTS	1999	17	37.40			
	152	ESPACES AUTOSUFFISANTS	1999	50	40.74			
	153	ESPACES AUTOSUFFISANTS	1999	18	12.20			
	154	ESPACES AUTOSUFFISANTS	1999	18	18.04			
	155	ESPACES AUTOSUFFISANTS	1999	18	8.74			
	157	ESPACES AUTOSUFFISANTS	1999	18	41.65			
	158	ESPACES AUTOSUFFISANTS	1999	17	213.65			
	158A-158B	ESPACES AUTOSUFFISANTS	1999	18	0.01			
	159	BUREAUX	1320	50	26.65		5	
	159A	BUREAUX	1320	50	12.43		4	
	159B	BUREAUX	1320	50	10.87			
	159C	SALLES DE RÉUNIONS	1340	50	18.06			
	159D	BUREAUX	1320	50	9.80			
	159E	BUREAUX	1320	50	22.64			
	159F	BUREAUX	1320	50	10.19			
	160	ESPACES AUTOSUFFISANTS	1999	17	48.44		10	
	160A	ESPACES AUTOSUFFISANTS	1999	17	10.36			
	160B	ESPACES AUTOSUFFISANTS	1999	50	10.32			
	161	ESPACES AUTOSUFFISANTS	1999	18	19.80			
	162	ESPACES AUTOSUFFISANTS	1999	50	37.20			
	163	ESPACES AUTOSUFFISANTS	1999	50	9.70			
	164 @ 167	ESPACES AUTOSUFFISANTS	1999	17	0.01		10	

ARCHITECTURE DU BÂTIMENT
ESPACES PAR ÉTAGE

BÂTIMENT : FUSION

DIVISION : FUSION

ÉTAGE : 050 - BÂTIMENT #366


























Actif	Numéro	Description de l'espace	Proto.	Rev.	Superf. (m²)	Lits	FS	FD
	168 @ 173	ESPACES AUTOSUFFISANTS	1999	17	0.01			
	173	ESPACES AUTOSUFFISANTS	1999	18	0.01			
	174-ABCDE	ESPACES AUTOSUFFISANTS	1999	17	143.04		8	
	175-A-B-CD	ESPACES AUTOSUFFISANTS	1999	17	77.48		3	
	176	ESPACES AUTOSUFFISANTS	1999	18	33.71			
	176C	ESPACES AUTOSUFFISANTS	1999	50	43.54			
	177A	ESPACES AUTOSUFFISANTS	1999	17	0.01		5	
	177B	ESPACES AUTOSUFFISANTS	1999	18	7.84			
	179	ESPACES AUTOSUFFISANTS	1999	17	1,114.00		6	
	179-180	ESPACES AUTOSUFFISANTS	1999	17	0.01		10	
	182	BUREAUX	1320	50	34.45		5	
	182A	BUREAUX	1320	50	9.90		4	
	182B	BUREAUX	1320	50	15.48		4	
	182C	BUREAUX	1320	50	10.12			
	183	ESPACES AUTOSUFFISANTS	1999	17	73.39			
	184	ESPACES AUTOSUFFISANTS	1999	17	73.39			
	185	ESPACES AUTOSUFFISANTS	1999	17	73.39			
	186	ESPACES AUTOSUFFISANTS	1999	17	41.47			
	187	ESPACES AUTOSUFFISANTS	1999	17	41.47			
	188	ESPACES AUTOSUFFISANTS	1999	17	186.11			
	189	ESPACES AUTOSUFFISANTS	1999	18	18.28			
	190	ESPACES AUTOSUFFISANTS	1999	17	34.16			
	191	ESPACES AUTOSUFFISANTS	1999	18	78.57			
	192-193	MESS, SALLES DE DÉTENTE	1681	18	74.00			
	194	ESPACES AUTOSUFFISANTS	1999	17	0.01		4	

ARCHITECTURE DU BÂTIMENT
ESPACES PAR ÉTAGE

BÂTIMENT : FUSION

DIVISION : FUSION

ÉTAGE : 050 - BÂTIMENT #366
















Actif	Numéro	Description de l'espace	Proto.	Rev.	Superf. (m²)	Lits	FS	FD
	201-204	CORRIDORS	1611	50	94.07			
	202	ESPACES AUTOSUFFISANTS	1999	50	37.41			
	203-210	BUREAUX	1320	15	87.88		10	
	205-219	CORRIDORS	1611	15	34.43		3	
	206	CORRIDORS	1611	15	30.64			
	207	BUREAUX	1320	50	46.30			
	207A	ESPACES AUTOSUFFISANTS	1999	50	8.90			
	208-209	BUREAUX	1320	15	133.90			
	208A	ESPACES AUTOSUFFISANTS	1999	15	8.90			
	209A, 209B	ESPACES AUTOSUFFISANTS	1999	15	8.10			
	211	BUREAUX	1320	15	12.46		3	
	212	BUREAUX	1320	15	12.46		3	
	213	BUREAUX	1320	15	24.29		6	
	214	BUREAUX	1320	15	12.45		3	
	215	BUREAUX	1320	15	12.45		3	
	216	BUREAUX	1320	15	13.98		3	
	217	BUREAUX	1320	15	14.01		3	
	218	BUREAUX	1320	15	18.40		10	
	220	BUREAUX	1320	15	14.78		4	
	221	BUREAUX	1320	15	13.24		2	
	222	SALLES DE RÉUNIONS	1340	15	67.35		6	
	222A	SALLES DE DOUCHES	1660	53	9.78			
	223	SALLES DE TOILETTES	1651	53	9.30			
	224	SALLES DE TOILETTES	1651	53	7.33			
	225	REMISES D'ENTRETIEN SANITAIRE	1740	50	3.10			

ARCHITECTURE DU BÂTIMENT
ESPACES PAR ÉTAGE

BÂTIMENT : FUSION

DIVISION : FUSION

ÉTAGE : 050 - BÂTIMENT #366


























Actif	Numéro	Description de l'espace	Proto.	Rev.	Superf. (m²)	Lits	FS	FD
	226	MESS, SALLES DE DÉTENTE	1681	50	55.95			
	226A	ESPACES AUTOSUFFISANTS	1999	50	0.01			
	227	ESPACES AUTOSUFFISANTS	1999	50	14.81			
	228	MESS, SALLES DE DÉTENTE	1681	50	35.88			
	229	MESS, SALLES DE DÉTENTE	1681	50	36.28			
	230	MESS, SALLES DE DÉTENTE	1681	50	38.64			
	235	ESPACES AUTOSUFFISANTS	1999	18	0.01			
	236	ESPACES AUTOSUFFISANTS	1999	18	0.01			
	237	ESPACES AUTOSUFFISANTS	1999	18	0.01			
	238	ESPACES AUTOSUFFISANTS	1999	18	0.01			
	ESC-1	ESCALIERS	1620	50	23.70		4	
	ESC-2	ESCALIERS	1620	50	14.54			
	ESC-3	ESPACES AUTOSUFFISANTS	1999	18	0.01			
	ESC-4	ESPACES AUTOSUFFISANTS	1999	18	0.01			
	ESC-5	ESPACES AUTOSUFFISANTS	1999	18	0.01			
315 Espaces					15,462.79		223	

ARCHITECTURE DU BÂTIMENT
ESPACES PAR ÉTAGE

BÂTIMENT : FUSION

DIVISION : FUSION

ÉTAGE : 051 - BÂTIMENT #367


























Actif	Numéro	Description de l'espace	Proto.	Rev.	Superf. (m²)	Lits	FS	FD
	100	HALLS D'ENTRÉE	1600	11	57.28			
	101	HALLS D'ENTRÉE	1600	19	10.20			
	102	BUREAUX	1320	11	9.42			
	103	POSTES DE GARDE	1080	11	13.45			
	104	MESS, SALLES DE DÉTENTE	1681	11	307.82		45	
	105	ESPACES AUTOSUFFISANTS	1999	50	77.88		15	
	106	BUREAUX	1320	11	108.47			
	106A	BUREAUX	1320	50	8.20		5	
	107	ESPACES AUTOSUFFISANTS	1999	17	128.37			
	108	BUREAUX	1320	11	28.93			
	108A	BUREAUX	1320	11	18.75			
	109	ESPACES AUTOSUFFISANTS	1999	11	14.58			
	110	ESPACES AUTOSUFFISANTS	1999	11	45.27			
	111	BUREAUX	1320	11	39.74			
	112	ESPACES AUTOSUFFISANTS	1999	11	27.28			
	113	ESPACES AUTOSUFFISANTS	1999	11	16.34			
	114	ESPACES AUTOSUFFISANTS	1999	11	17.76			
	115	SALLES DE TOILETTES	1651	31	23.42			
	115A	VESTIAIRES / CASIERS	1710	31	13.00			
	115B	SALLES DE DOUCHES	1660	31	13.67			
	116	REMISES D'ENTRETIEN SANITAIRE	1740	31	11.54			
	117	SALLES DE TOILETTES	1651	31	21.20			
	117A	VESTIAIRES / CASIERS	1710	31	18.26			
	117B	SALLES DE DOUCHES	1660	31	14.86			
	118	SALLES DE RÉUNIONS	1340	11	38.00			

ARCHITECTURE DU BÂTIMENT
ESPACES PAR ÉTAGE

BÂTIMENT : FUSION

DIVISION : FUSION

ÉTAGE : 051 - BÂTIMENT #367


























Actif	Numéro	Description de l'espace	Proto.	Rev.	Superf. (m²)	Lits	FS	FD
	119	BUREAUX	1320	11	18.58			
	120	CORRIDORS	1611	11	29.45			
	121	BUREAUX	1320	11	20.22			
	121A	BUREAUX	1320	11	7.60			
	122	SECRÉTARIATS	1311	11	48.08			
	123	BUREAUX	1320	11	19.20		1	
	124	ESPACES AUTOSUFFISANTS	1999	20	66.50		1	
	124A	ESPACES AUTOSUFFISANTS	1999	17	32.64			
	125	ESPACES AUTOSUFFISANTS	1999	20	97.70		5	
	126	BUREAUX	1320	11	9.50			
	127	BUREAUX	1320	11	15.77			
	128	BUREAUX	1320	11	18.95		2	
	129	BUREAUX	1320	11	21.16		2	
	130	VESTIAIRES / CASIERS	1710	11	328.80		17	
	131	VESTIAIRES / CASIERS	1710	11	122.80		7	
	132-132A	ESPACES AUTOSUFFISANTS	1999	20	247.00			
	133	ESPACES AUTOSUFFISANTS	1999	20	29.65			
	134	ESPACES AUTOSUFFISANTS	1999	20	97.60			
	135	ESPACES AUTOSUFFISANTS	1999	20	11.40			
	136	ESPACES AUTOSUFFISANTS	1999	20	11.40			
	137	ESPACES AUTOSUFFISANTS	1999	20	97.60			
	138	ESPACES AUTOSUFFISANTS	1999	20	11.40			
	139	ESPACES AUTOSUFFISANTS	1999	20	112.00			
	140	ESPACES AUTOSUFFISANTS	1999	20	34.25			
	141	ESPACES AUTOSUFFISANTS	1999	20	23.10			

ARCHITECTURE DU BÂTIMENT
ESPACES PAR ÉTAGE

BÂTIMENT : FUSION

DIVISION : FUSION

ÉTAGE : 051 - BÂTIMENT #367


























Actif	Numéro	Description de l'espace	Proto.	Rev.	Superf. (m²)	Lits	FS	FD
	142	ESPACES AUTOSUFFISANTS	1999	20	23.50			
	143	SALLES DE TOILETTES	1651	31	7.60			
	144	SALLES DE TOILETTES	1651	31	7.00			
	145	ESPACES AUTOSUFFISANTS	1999	20	42.47			
	146	ESPACES AUTOSUFFISANTS	1999	17	178.72			
	147	ESPACES AUTOSUFFISANTS	1999	20	79.17			
	148	ESPACES AUTOSUFFISANTS	1999	17	54.64			
	149	ESPACES AUTOSUFFISANTS	1999	17	185.15			
	150	ESPACES AUTOSUFFISANTS	1999	20	84.00			
	151	ESPACES AUTOSUFFISANTS	1999	20	90.40			
	152	ESPACES AUTOSUFFISANTS	1999	20	82.20			
	153	ESPACES AUTOSUFFISANTS	1999	20	79.30			
	155	ESPACES AUTOSUFFISANTS	1999	20	143.00			
	155A&B	ESPACES AUTOSUFFISANTS	1999	20	153.00			
	158	ESPACES AUTOSUFFISANTS	1999	20	10.70			
	159	ESPACES AUTOSUFFISANTS	1999	20	11.02			
	160	ESPACES AUTOSUFFISANTS	1999	20	11.02			
	161-162A	ESPACES AUTOSUFFISANTS	1999	20	525.70			
	165	ESPACES AUTOSUFFISANTS	1999	20	10.56			
	166	ESPACES AUTOSUFFISANTS	1999	20	275.00			
	167-170	ESPACES AUTOSUFFISANTS	1999	20	420.99			
	168	ESPACES AUTOSUFFISANTS	1999	20	20.00			
	169	ESPACES AUTOSUFFISANTS	1999	20	60.00			
	171	ESPACES AUTOSUFFISANTS	1999	17	138.91			
	172	ESPACES AUTOSUFFISANTS	1999	20	58.42			

ARCHITECTURE DU BÂTIMENT
ESPACES PAR ÉTAGE

BÂTIMENT : FUSION

DIVISION : FUSION

ÉTAGE : 051 - BÂTIMENT #367


























Actif	Numéro	Description de l'espace	Proto.	Rev.	Superf. (m²)	Lits	FS	FD
	173	ESPACES AUTOSUFFISANTS	1999	20	60.43			
	174	ESPACES AUTOSUFFISANTS	1999	20	47.00			
	175	ESPACES AUTOSUFFISANTS	1999	20	45.70			
	177	ESPACES AUTOSUFFISANTS	1999	20	8.00			
	178	ESPACES AUTOSUFFISANTS	1999	20	49.75			
	179181182	ESPACES AUTOSUFFISANTS	1999	20	324.55			
	183	ESPACES AUTOSUFFISANTS	1999	20	36.66			
	184	ESPACES AUTOSUFFISANTS	1999	20	69.92			
	185	ESPACES AUTOSUFFISANTS	1999	20	10.16			
	186	ESPACES AUTOSUFFISANTS	1999	20	6.90			
	187	ESPACES AUTOSUFFISANTS	1999	20	52.40			
	188	ESPACES AUTOSUFFISANTS	1999	17	4,448.00			
	189	ESPACES AUTOSUFFISANTS	1999	50	25.30		2	
	200A	SALLES DE RÉUNIONS	1340	11	131.75		24	
	200B	SALLES DE RÉUNIONS	1340	11	134.35		24	
	200C	SALLES DE RÉUNIONS	1340	11	134.85		24	
	201	BUREAUX	1320	11	46.45		18	
	202	BUREAUX	1320	11	46.75			
	203	BUREAUX	1320	11	12.00		6	
	204	BUREAUX	1320	11	43.36			
	205	BUREAUX	1320	11	14.40		6	
	206	BUREAUX	1320	11	20.00			
	207	BUREAUX	1320	11	23.60		15	
	208	BUREAUX	1320	11	8.40		3	
	209	SALLES DE RÉUNIONS	1340	11	40.30			

ARCHITECTURE DU BÂTIMENT
ESPACES PAR ÉTAGE

BÂTIMENT : FUSION

DIVISION : FUSION

ÉTAGE : 051 - BÂTIMENT #367


























Actif	Numéro	Description de l'espace	Proto.	Rev.	Superf. (m²)	Lits	FS	FD
	210	BUREAUX	1320	11	12.00		6	
	211	BUREAUX	1320	11	14.80		6	
	212	BUREAUX	1320	11	14.70		6	
	213	ESPACES AUTOSUFFISANTS	1999	11	7.20			
	214	BUREAUX	1320	11	28.83		18	
	215	BUREAUX	1320	11	10.28		6	
	215A	BUREAUX	1320	11	23.84		6	
	216	BUREAUX	1320	11	18.85			
	217	BUREAUX	1320	11	21.10			
	219	SECRÉTARIATS	1311	11	128.20			
	219A	ESPACES AUTOSUFFISANTS	1999	11	8.40			
	220	BUREAUX	1320	11	36.20			
	221	SALLES DE TOILETTES	1651	31	10.70			
	222	SALLES DE TOILETTES	1651	31	15.75			
	223	REMISES D'ENTRETIEN SANITAIRE	1740	31	7.25			
	224	BUREAUX	1320	11	30.20			
	225	BUREAUX	1320	11	29.70			
	226	BUREAUX	1320	11	28.35			
	227	BUREAUX	1320	11	29.34			
	228	BUREAUX	1320	11	15.42			
	229	BUREAUX	1320	11	37.96		3	
	230	RANGEMENTS UTILITAIRES	1110	11	12.31			
	231	BUREAUX	1320	11	15.42			
	232A&B	SALLES DE RÉUNIONS	1340	11	37.90			
	233	BUREAUX	1320	11	87.35		1	

ARCHITECTURE DU BÂTIMENT
ESPACES PAR ÉTAGE

BÂTIMENT : FUSION

DIVISION : FUSION

ÉTAGE : 051 - BÂTIMENT #367
















Actif	Numéro	Description de l'espace	Proto.	Rev.	Superf. (m²)	Lits	FS	FD
	234	RANGEMENTS UTILITAIRES	1110	11	10.25			
	235	ESPACES AUTOSUFFISANTS	1999	11	6.60			
	236	MESS, SALLES DE DÉTENTE	1681	11	90.00			
	237	ESPACES AUTOSUFFISANTS	1999	11	14.60		3	
	238	BUREAUX	1320	11	16.10		6	
	239	ESPACES AUTOSUFFISANTS	1999	11	9.00			
	241	BUREAUX	1320	11	9.85		9	
	242	BUREAUX	1320	11	12.00		9	
	243	BUREAUX	1320	11	8.50		3	
	244	BUREAUX	1320	11	8.50		3	
	245	BUREAUX	1320	11	12.00		6	
	246	BUREAUX	1320	11	14.70		6	
	247	BUREAUX	1320	11	10.40		6	
	248	BUREAUX	1320	11	14.80		9	
	249	ESPACES AUTOSUFFISANTS	1999	11	53.88			
	250	BUREAUX	1320	11	9.30		3	
	251	BUREAUX	1320	11	12.14		6	
	252	BUREAUX	1320	11	13.00		6	
	253	BUREAUX	1320	11	8.40		3	
	254	BUREAUX	1320	11	13.00		9	
	255	BUREAUX	1320	11	28.20		9	
	256	BUREAUX	1320	11	12.00		6	
	257	BUREAUX	1320	11	12.00		3	
	258	BUREAUX	1320	11	12.00		6	
	259	BUREAUX	1320	11	13.00		6	

ARCHITECTURE DU BÂTIMENT
ESPACES PAR ÉTAGE

BÂTIMENT : FUSION

DIVISION : FUSION

ÉTAGE : 051 - BÂTIMENT #367

















Actif	Numéro	Description de l'espace	Proto.	Rev.	Superf. (m²)	Lits	FS	FD
	C-102A	CORRIDORS	1611	11	7.45			
	C-102B	CORRIDORS	1611	11	7.82			
	C-104A	HALLS D'ENTRÉE	1600	19	5.00			
	C-106A	HALLS D'ENTRÉE	1600	19	5.00			
	C-107	ESPACES AUTOSUFFISANTS	1999	20	35.00			
	C101-103	CORRIDORS	1611	11	314.00			
	C104106108	ESPACES AUTOSUFFISANTS	1999	20	345.45		6	
	C105	ESPACES AUTOSUFFISANTS	1999	20	33.80			
	C201	CORRIDORS	1611	11	103.16			
	C202-203	CORRIDORS	1611	11	133.00			
	C204205206	CORRIDORS	1611	11	238.79		7	
	ESC-1	ESCALIERS	1620	14	16.70			
	ESC-2	ESCALIERS	1620	17	40.68		15	
	ESC-3	ESCALIERS	1620	14	16.70			
	ESC-4	ESCALIERS	1620	17	40.83		15	
165 Espaces					13,659.14		434	

ARCHITECTURE DU BÂTIMENT
ESPACES PAR ÉTAGE

BÂTIMENT : FUSION

DIVISION : FUSION

ÉTAGE : 052 - BÂTIMENT #388MAG

Actif	Numéro	Description de l'espace	Proto.	Rev.	Superf. (m²)	Lits	FS	FD
	101	HALLS D'ENTRÉE	1600	19	4.30			
	102	CORRIDORS	1611	53	8.60			
	103	VESTIAIRES / CASIERS	1710	53	5.50			
	104	SALLES DE DOUCHES	1660	53	3.40			
	105	SALLES DE TOILETTES	1651	53	3.80			
	106	REMISES D'ENTRETIEN SANITAIRE	1740	53	2.80			
	107	BUREAUX	1320	53	24.00		5	
	108-109	ESPACES AUTOSUFFISANTS	1999	17	245.00		3	
	110	ESPACES AUTOSUFFISANTS	1999	17	14.90		3	
	111	ESPACES AUTOSUFFISANTS	1999	17	8.00			
	112	ESPACES AUTOSUFFISANTS	1999	17	52.30		3	
	113	ESPACES AUTOSUFFISANTS	1999	17	30.40		3	
	114	ESPACES AUTOSUFFISANTS	1999	17	566.00		8	10
	115	ESPACES AUTOSUFFISANTS	1999	17	1.00		3	
	116	ESPACES AUTOSUFFISANTS	1999	17	1.00		3	
	117	ESPACES AUTOSUFFISANTS	1999	17	1.00		3	
	16 Espaces				972.00		34	10




ARCHITECTURE DU BÂTIMENT

ESPACES PAR ÉTAGE

BÂTIMENT : FUSION

DIVISION : FUSION

ÉTAGE : 053 - BÂTIMENT #391























Actif	Numéro	Description de l'espace	Proto.	Rev.	Superf. (m²)	Lits	FS	FD
	101-102	MESS, SALLES DE DÉTENTE	1681	53	15.50		7	
	103	SALLES DE TOILETTES	1651	53	2.00			
	104	ESPACES AUTOSUFFISANTS	1999	11	1.00			
	3 Espaces				18.50		7	0

ARCHITECTURE DU BÂTIMENT
ESPACES PAR ÉTAGE

BÂTIMENT : FUSION

DIVISION : FUSION

ÉTAGE : 054 - BÂTIMENT #392


























Actif	Numéro	Description de l'espace	Proto.	Rev.	Superf. (m²)	Lits	FS	FD
	100	HALLS D'ENTRÉE	1600	53	6.90			
	101	CORRIDORS	1611	53	24.30		10	
	102	BUREAUX	1320	11	10.10		2	
	103	MESS, SALLES DE DÉTENTE	1681	11	37.40		15	
	104	HALLS D'ENTRÉE	1600	53	3.80			
	105-106	SECRÉTARIATS	1311	11	82.20			
	107	RANGEMENTS UTILITAIRES	1110	11	9.70			
	108	BUREAUX	1320	11	7.10			
	109	BUREAUX	1320	11	10.30		2	
	110	SALLES DE TOILETTES	1651	53	4.90			
	111	BUREAUX	1320	11	11.20		2	
	112	CORRIDORS	1611	11	15.00			
	113	BUREAUX	1320	11	11.50		2	
	114	SALLES DE RÉUNIONS	1340	11	37.20		2	
	115	SALLES DE TOILETTES	1651	53	10.40			
	115A	SALLES DE DOUCHES	1660	53	4.00			
	116	REMISES D'ENTRETIEN SANITAIRE	1740	53	2.50			
	117	SALLES DE TOILETTES	1651	53	9.20			
	117A	SALLES DE DOUCHES	1660	53	3.20			
	118	ESPACES AUTOSUFFISANTS	1999	11	1.00			
	119	BUREAUX	1320	11	18.80		3	
	120	ESPACES AUTOSUFFISANTS	1999	18	1.00			
22 Espaces					321.70		38	

ARCHITECTURE DU BÂTIMENT
ESPACES PAR ÉTAGE

BÂTIMENT : FUSION

DIVISION : FUSION

ÉTAGE : 055 - BÂTIMENT #395396397























Actif	Numéro	Description de l'espace	Proto.	Rev.	Superf. (m²)	Lits	FS	FD
	A-101	ESPACES AUTOSUFFISANTS	1999	19	7.80			
	A-102	HALLS D'ENTRÉE	1600	19	9.90			
	A-104	BUREAUX	1320	50	15.10			
	A-105	ESPACES AUTOSUFFISANTS	1999	20	90.90			
	A-106	BUREAUX	1320	50	15.10			
	A-107	ESPACES AUTOSUFFISANTS	1999	50	36.90			
	A-108	SALLES BAINS 5 JOURS	1070B	53	34.20			
	A-109	SALLES BAINS 5 JOURS	1070B	53	29.30			
	A-110	BUREAUX	1320	50	15.10			
	A-111	REMISES D'ENTRETIEN SANITAIRE	1740	53	12.30			
	A-112	ESPACES AUTOSUFFISANTS	1999	20	16.10			
	A-113	BUREAUX	1320	50	15.10			
	A-114	MESS, SALLES DE DÉTENTE	1681	50	46.20			
	A-114A	ESPACES AUTOSUFFISANTS	1999	50	10.90			
	A-114B	MESS, SALLES DE DÉTENTE	1681	50	11.20			
	B-101	ESPACES AUTOSUFFISANTS	1999	19	7.80			
	B-102	HALLS D'ENTRÉE	1600	19	9.90			
	B-104	BUREAUX	1320	50	15.10			
	B-105	ESPACES AUTOSUFFISANTS	1999	20	44.50			
	B-106	ESPACES AUTOSUFFISANTS	1999	20	48.70			
	B-107	BUREAUX	1320	50	15.10			
	B-108	ESPACES AUTOSUFFISANTS	1999	50	20.00			
	B-109	ESPACES AUTOSUFFISANTS	1999	20	12.00			
	B-110	SALLES BAINS 5 JOURS	1070B	53	32.80			
	B-111	SALLES BAINS 5 JOURS	1070B	53	30.50			

ARCHITECTURE DU BÂTIMENT
ESPACES PAR ÉTAGE

BÂTIMENT : FUSION

DIVISION : FUSION

ÉTAGE : 055 - BÂTIMENT #395396397















Actif	Numéro	Description de l'espace	Proto.	Rev.	Superf. (m²)	Lits	FS	FD
	B-112	BUREAUX	1320	50	15.10			
	B-113	REMISES D'ENTRETIEN SANITAIRE	1740	53	12.30			
	B-114	ESPACES AUTOSUFFISANTS	1999	50	10.30			
	B-115	ESPACES AUTOSUFFISANTS	1999	20	27.70			
	B-116	MESS, SALLES DE DÉTENTE	1681	50	46.20			
	B-116A	ESPACES AUTOSUFFISANTS	1999	50	10.90			
	B-116B	MESS, SALLES DE DÉTENTE	1681	50	10.90			
	C-101	ESPACES AUTOSUFFISANTS	1999	19	7.80			
	C-102	HALLS D'ENTRÉE	1600	19	9.90			
	C-104	BUREAUX	1320	50	15.10			
	C-105	ESPACES AUTOSUFFISANTS	1999	20	44.50			
	C-106	BUREAUX	1320	50	15.10			
	C-107	ESPACES AUTOSUFFISANTS	1999	20	83.50			
	C-108	SALLES BAINS 5 JOURS	1070B	53	32.80			
	C-109	SALLES BAINS 5 JOURS	1070B	53	30.50			
	C-110	BUREAUX	1320	50	15.10			
	C-111	REMISES D'ENTRETIEN SANITAIRE	1740	53	12.30			
	C-112	ESPACES AUTOSUFFISANTS	1999	20	16.10			
	C-113	BUREAUX	1320	50	15.10			
	C-114	MESS, SALLES DE DÉTENTE	1681	50	46.20			
	C-114A	ESPACES AUTOSUFFISANTS	1999	50	10.90			
	C-114B	MESS, SALLES DE DÉTENTE	1681	50	11.20			
47 Espaces					1,102.00		0	

ARCHITECTURE DU BÂTIMENT
ESPACES PAR ÉTAGE

BÂTIMENT : FUSION

DIVISION : FUSION

ÉTAGE : 056 - BÂTIMENT #398


























Actif	Numéro	Description de l'espace	Proto.	Rev.	Superf. (m²)	Lits	FS	FD
	A-101A	BUREAUX	1320	11	20.10		1	
	A-102A	HALLS D'ENTRÉE	1600	11	14.30		13	3
	A-102D	CORRIDORS	1611	11	176.25			
	A-103	REMISES D'ENTRETIEN SANITAIRE	1740	17	5.75			
	A-104AB	SALLES DE RÉUNIONS	1340	11	153.00			
	A-106	SALLES DE TOILETTES	1651	53	26.85			
	A-108	SALLES DE DOUCHES	1660	53	9.10			
	A-109	SALLES DE TOILETTES	1651	53	30.00			
	A-110	SALLES DE RÉUNIONS	1340	11	123.80			
	A-113A	SALLES DE LAVAGE / LINGERIES	1090	18	36.10			
	A-119A	SALLES DE TOILETTES	1651	53	4.20			
	A-119B	SALLES DE TOILETTES	1651	53	4.30			
	A-123A	SALLES DE TOILETTES	1651	53	4.20			
	A-123B	SALLES DE TOILETTES	1651	53	5.20			
14 Espaces					613.15		14	3

ARCHITECTURE DU BÂTIMENT
ESPACES PAR ÉTAGE

BÂTIMENT : FUSION

DIVISION : FUSION

ÉTAGE : 057 - BÂTIMENT #500


























Actif	Numéro	Description de l'espace	Proto.	Rev.	Superf. (m²)	Lits	FS	FD
	02	ESPACES AUTOSUFFISANTS	1999	17	13.30			
	03	ESPACES AUTOSUFFISANTS	1999	17	10.30			
	04	ESPACES AUTOSUFFISANTS	1999	17	10.40			
	05	ESPACES AUTOSUFFISANTS	1999	17	49.10			
	06	ESPACES AUTOSUFFISANTS	1999	17	33.90			
	07	ESPACES AUTOSUFFISANTS	1999	17	51.80		3	
	08	ESPACES AUTOSUFFISANTS	1999	17	35.70			
	101	HALLS D'ENTRÉE	1600	53	9.00			
	102	BUREAUX	1320	53	9.20		6	
	104	SALLES DE TOILETTES	1651	53	13.10		4	
	105	ESPACES AUTOSUFFISANTS	1999	50	7.40			
	106	MESS, SALLES DE DÉTENTE	1681	50	10.30		4	
	107	CORRIDORS	1611	50	34.14			
				53	35.94			
	108	BUREAUX	1320	50	10.40		4	
	109	BUREAUX	1320	50	39.40		8	
	111	BUREAUX	1320	50	17.90		8	
	112	BUREAUX	1320	50	10.40		4	
	113	BUREAUX	1320	50	10.90		4	
	114	BUREAUX	1320	50	10.90		4	
	115	BUREAUX	1320	50	12.80		4	
	116	BUREAUX	1320	50	44.30		16	
	119	BUREAUX	1320	50	16.70		6	
	120	BUREAUX	1320	11	153.70		38	
	121	RANGEMENTS UTILITAIRES	1110	53	2.20			

ARCHITECTURE DU BÂTIMENT
ESPACES PAR ÉTAGE

BÂTIMENT : FUSION

DIVISION : FUSION

ÉTAGE : 057 - BÂTIMENT #500


























Actif	Numéro	Description de l'espace	Proto.	Rev.	Superf. (m²)	Lits	FS	FD
	122	SALLES DE TOILETTES	1651	53	12.60		4	
	126	MESS, SALLES DE DÉTENTE	1681	50	22.40		4	
	127	BUREAUX	1320	50	10.50		4	
	128	HALLS D'ENTRÉE	1600	53	1.90			
	130	CORRIDORS	1611	50	52.80			
	131	REMISES D'ENTRETIEN SANITAIRE	1740	53	4.20			
	133	BUREAUX	1320	50	14.00		4	
	134	BUREAUX	1320	50	16.20		6	
	135	SALLES DE TOILETTES	1651	53	11.50		4	
	136	BUREAUX	1320	50	11.50		8	
	138	BUREAUX	1320	50	21.70		8	
	140	BUREAUX	1320	50	11.10		10	
	140A	BUREAUX	1320	50	11.70			
	140B	BUREAUX	1320	50	10.30			
	141	BUREAUX	1320	50	15.20		6	
	142	HALLS D'ENTRÉE	1600	53	1.90			
	201	CORRIDORS	1611	50	73.90		4	
	202	BUREAUX	1320	50	4.20			
	203	SALLES DE TOILETTES	1651	53	13.00		4	
	204	ESPACES AUTOSUFFISANTS	1999	50	12.20		2	
	205	BUREAUX	1320	50	12.90		4	
	205A	RANGEMENTS UTILITAIRES	1110	50	7.90		2	
	206	BUREAUX	1320	50	30.90		8	
	208	BUREAUX	1320	50	15.00		2	
	209	BUREAUX	1320	50	20.81		2	

ARCHITECTURE DU BÂTIMENT
ESPACES PAR ÉTAGE

BÂTIMENT : FUSION

DIVISION : FUSION

ÉTAGE : 057 - BÂTIMENT #500


Actif	Numéro	Description de l'espace	Proto.	Rev.	Superf. (m²)	Lits	FS	FD
	211	BUREAUX	1320	50	11.00		2	
	212	BUREAUX	1320	50	12.30		4	
	213	BUREAUX	1320	50	10.50		4	
	214	MESS, SALLES DE DÉTENTE	1681	50	8.50		4	
	215	BUREAUX	1320	50	18.20		8	
	217	SALLES DE RÉUNIONS	1340	50	17.00		8	
	218	BUREAUX	1320	50	11.60		4	
	219	REMISES D'ENTRETIEN SANITAIRE	1740	53	2.20			
	221	SALLES DE TOILETTES	1651	53	10.70		4	
	222	BUREAUX	1320	11	13.50			
	223	BUREAUX	1320	11	29.60		2	
	225	BUREAUX	1320	11	10.70		4	
	226	BUREAUX	1320	11	10.80		4	
	227	BUREAUX	1320	11	10.70		4	
	228-229	BUREAUX	1320	11	22.90		8	
	230	BUREAUX	1320	11	11.30		4	
	231	BUREAUX	1320	11	74.40		24	
	235	CORRIDORS	1611	50	21.90		4	
	236	BUREAUX	1320	50	12.40		4	
	237	BUREAUX	1320	50	10.40		4	
	238	RANGEMENTS UTILITAIRES	1110	50	11.50		3	
	239	BUREAUX	1320	50	103.70		34	
	ASC-1	ASCENSEURS	1640	50	2.00			
	ESC-1	ESCALIERS	1620	10	21.80		2	
	ESC-2	ESCALIERS	1620	10	10.30		2	

ARCHITECTURE DU BÂTIMENT
ESPACES PAR ÉTAGE

BÂTIMENT : FUSION

DIVISION : FUSION

ÉTAGE : 057 - BÂTIMENT #500


























Actif	Numéro	Description de l'espace	Proto.	Rev.	Superf. (m²)	Lits	FS	FD
	ESC-2A	ESCALIERS	1620	10	10.80			
	75 Espaces				1,564.19		340	0

ARCHITECTURE DU BÂTIMENT
ESPACES PAR ÉTAGE

BÂTIMENT : FUSION

DIVISION : FUSION

ÉTAGE : 058 - BÂTIMENT #501


























Actif	Numéro	Description de l'espace	Proto.	Rev.	Superf. (m²)	Lits	FS	FD
	01	ESPACES AUTOSUFFISANTS	1999	18	51.00			
	02	ESPACES AUTOSUFFISANTS	1999	18	12.70			
	03	ESPACES AUTOSUFFISANTS	1999	18	3.60			
	04	ESPACES AUTOSUFFISANTS	1999	18	9.60			
	05	ESPACES AUTOSUFFISANTS	1999	18	14.00			
	06	ESPACES AUTOSUFFISANTS	1999	18	3.80			
	07	ESPACES AUTOSUFFISANTS	1999	18	2.60			
	08	ESPACES AUTOSUFFISANTS	1999	18	20.80			
	09	ESPACES AUTOSUFFISANTS	1999	18	4.10			
	100	CORRIDORS	1611	50	100.60			
	101	SALLES DE RÉUNIONS	1340	50	26.30		4	
	102	BUREAUX	1320	50	44.50		8	
	102A	BUREAUX	1320	50	9.60			
	103	BUREAUX	1320	50	20.90			
	104	SECRÉTARIATS	1311	50	71.30		8	
	106	BUREAUX	1320	50	71.30		8	
	109	BUREAUX	1320	50	71.30		8	
	110	BUREAUX	1320	50	35.20		4	
	111	BUREAUX	1320	50	34.70		4	
	113	MESS, SALLES DE DÉTENTE	1681	50	64.70		6	
	113A	ESPACES AUTOSUFFISANTS	1999	50	7.40		2	
	114	SALLES DE TOILETTES	1651	53	16.30		2	
	115	REMISES D'ENTRETIEN SANITAIRE	1740	50	6.60			
	116	SALLES DE TOILETTES	1651	53	9.10		2	
	118	CORRIDORS	1611	50	31.70			

ARCHITECTURE DU BÂTIMENT
ESPACES PAR ÉTAGE

BÂTIMENT : FUSION

DIVISION : FUSION

ÉTAGE : 058 - BÂTIMENT #501

















Actif	Numéro	Description de l'espace	Proto.	Rev.	Superf. (m²)	Lits	FS	FD
	119	BUREAUX	1320	50	20.90		8	
	120	CORRIDORS	1611	18	11.00			
	121	SALLES DE TOILETTES	1651	53	8.90		3	
	124	BUREAUX	1320	50	31.25		3	
	125	ESPACES AUTOSUFFISANTS	1999	17	441.90			
	126	ESPACES AUTOSUFFISANTS	1999	17	4.20			
	127-129	ESPACES AUTOSUFFISANTS	1999	17	73.30			
	131	MESS, SALLES DE DÉTENTE	1681	50	103.90			
	132	BUREAUX	1320	50	9.65			
	133	ESPACES AUTOSUFFISANTS	1999	17	237.50			
	134	BUREAUX	1320	18	25.80			
	135	BUREAUX	1320	18	21.40			
	136	ESPACES AUTOSUFFISANTS	1999	17	20.00			
	137	ESPACES AUTOSUFFISANTS	1999	17	20.00			
	139	BUREAUX	1320	50	37.00			
	201	BUREAUX	1320	50	7.50			
	202	BUREAUX	1320	50	8.90			
	203	BUREAUX	1320	50	12.10		2	
	204	BUREAUX	1320	50	7.80		4	
	206	ESPACES AUTOSUFFISANTS	1999	17	11.40			
	207	BUREAUX	1320	50	35.00		4	
	208	BUREAUX	1320	50	71.10		6	
	208A	BUREAUX	1320	50	9.00		2	
	209	BUREAUX	1320	50	35.40		4	
	210	BUREAUX	1320	50	34.70		4	

ARCHITECTURE DU BÂTIMENT
ESPACES PAR ÉTAGE

BÂTIMENT : FUSION

DIVISION : FUSION

ÉTAGE : 058 - BÂTIMENT #501























Actif	Numéro	Description de l'espace	Proto.	Rev.	Superf. (m²)	Lits	FS	FD
	211	BUREAUX	1320	50	12.60			
	211A	BUREAUX	1320	50	10.90			
	211B	BUREAUX	1320	50	65.80		24	
	212	BUREAUX	1320	50	4.50			
	212A	RANGEMENTS UTILITAIRES	1110	50	12.20		1	
	212B	BUREAUX	1320	50	34.70			
	213	BUREAUX	1320	50	107.70			
	213A	BUREAUX	1320	50	9.00			
	213B	ESPACES AUTOSUFFISANTS	1999	50	6.00			
	213C	ESPACES AUTOSUFFISANTS	1999	18	14.10			
	214	SALLES DE TOILETTES	1651	53	16.30		2	
	215	REMISES D'ENTRETIEN SANITAIRE	1740	50	6.60			
	216	SALLES DE TOILETTES	1651	53	9.10		2	
	218	CORRIDORS	1611	50	103.90			
	ESC 1	ESCALIERS	1620	50	58.30		4	
	ESC-2	ESCALIERS	1620	50	58.30		4	
	66 Espaces				2,573.30		133	

ARCHITECTURE DU BÂTIMENT
ESPACES PAR ÉTAGE

BÂTIMENT : FUSION

DIVISION : FUSION

ÉTAGE : 059 - BÂTIMENT #502

Actif	Numéro	Description de l'espace	Proto.	Rev.	Superf. (m²)	Lits	FS	FD
	101	HALLS D'ENTRÉE	1600	53	12.50		6	
	102	CORRIDORS	1611	10	86.50			
	104	ESPACES AUTOSUFFISANTS	1999	50	4.00			
	104A	ESPACES AUTOSUFFISANTS	1999	50	3.00			
	105	BUREAUX	1320	50	34.50		1	2
	106	BUREAUX	1320	10	16.50		1	2
	107	BUREAUX	1320	53	15.00		1	2
	108	SALLES DE TOILETTES	1651	53	14.50		1	2
	109	SALLES DE TOILETTES	1651	53	10.90			
	110	SALLES DE TOILETTES	1651	50	4.00			
	111	MESS, SALLES DE DÉTENTE	1681	10	63.30			4
	111A	REMISES D'ENTRETIEN SANITAIRE	1740	53	8.60			
	111B	SALLES DE DOUCHES	1660	53	4.10			
	112	ESPACES AUTOSUFFISANTS	1999	17	18.80			
	113	ESPACES AUTOSUFFISANTS	1999	18	38.10			4
	114	ESPACES AUTOSUFFISANTS	1999	99	45.60			
	115	ESPACES AUTOSUFFISANTS	1999	18	1,570.10			
	116	ESPACES AUTOSUFFISANTS	1999	50	35.60		2	
	117	ESPACES AUTOSUFFISANTS	1999	17	197.40			
	117A	ESPACES AUTOSUFFISANTS	1999	17	54.30			
	120	ESPACES AUTOSUFFISANTS	1999	18	14.70			
	121	ESPACES AUTOSUFFISANTS	1999	18	8.10			
	22 Espaces				2,260.10		12	16

ARCHITECTURE DU BÂTIMENT
ESPACES PAR ÉTAGE

BÂTIMENT : FUSION

DIVISION : FUSION

ÉTAGE : 060 - BÂTIMENT #503


























Actif	Numéro	Description de l'espace	Proto.	Rev.	Superf. (m²)	Lits	FS	FD
X	101	ESPACES AUTOSUFFISANTS	1999	50	9.00			
X	102	ESPACES AUTOSUFFISANTS	1999	50	59.00			
X	104	ESPACES AUTOSUFFISANTS	1999	50	10.00			
X	106	ESPACES AUTOSUFFISANTS	1999	50	7.00			
X	107	ESPACES AUTOSUFFISANTS	1999	50	10.00			
X	107A	ESPACES AUTOSUFFISANTS	1999	50	13.00			
X	108	ESPACES AUTOSUFFISANTS	1999	50	20.00			
	109	SALLES DE TOILETTES	1651	53	4.00			
	109A	SALLES DE TOILETTES	1651	53	5.00			
X	110 ET 112	ESPACES AUTOSUFFISANTS	1999	18	1,556.60			
	114	MESS, SALLES DE DÉTENTE	1681	50	34.00			
	115	BUREAUX	1320	50	14.00			
	115A	BUREAUX	1320	50	15.00			
	116	SALLES BAINS 5 JOURS	1070B	50	10.00			
	117	BUREAUX	1320	50	24.00			
X	118	ESPACES AUTOSUFFISANTS	1999	50	4.90			
	119	BUREAUX	1320	50	15.00			
X	ESC-2	ESPACES AUTOSUFFISANTS	1999	18	12.60			
18 Espaces					1,823.10	0	0	

ARCHITECTURE DU BÂTIMENT
ESPACES PAR ÉTAGE

BÂTIMENT : FUSION

DIVISION : FUSION

ÉTAGE : 061 - BÂTIMENT #504


























Actif	Numéro	Description de l'espace	Proto.	Rev.	Superf. (m²)	Lits	FS	FD
	002	ESPACES AUTOSUFFISANTS	1999	17	77.60		2	
	005	ESPACES AUTOSUFFISANTS	1999	17	127.10		2	
	008	ESPACES AUTOSUFFISANTS	1999	99	92.50			
	009	ESPACES AUTOSUFFISANTS	1999	99	7.90			
	010	ESPACES AUTOSUFFISANTS	1999	99	14.90			
	011	ESPACES AUTOSUFFISANTS	1999	99	3.30			
	103	CORRIDORS	1611	10	172.60		1	
	104	CHAMBRES (\$ UNITAIRE)	0131S	11	29.40		2	
	105	CHAMBRES (\$ UNITAIRE)	0131S	11	29.30	1	2	
	106	CHAMBRES (\$ UNITAIRE)	0131S	11	25.10	1	2	
	107	SALLES DE TOILETTES	1651	53	26.50		2	
	108	SALLES DE DOUCHES	1660	53	16.10			
	109	SALLES DE LAVAGE / LINGERIES	1090	54	14.90		1	
	110	CHAMBRES (\$ UNITAIRE)	0131S	11	14.60	1	2	
	111	CHAMBRES (\$ UNITAIRE)	0131S	11	30.60	1	2	
	112	CHAMBRES (\$ UNITAIRE)	0131S	11	30.80	1	2	
	113	CHAMBRES (\$ UNITAIRE)	0131S	11	30.80	1	2	
	114	CHAMBRES (\$ UNITAIRE)	0131S	11	30.80	1	2	
	115	CHAMBRES (\$ UNITAIRE)	0131S	11	30.80	1	2	
	116	CHAMBRES (\$ UNITAIRE)	0131S	11	31.30	1	2	
	117	CHAMBRES (\$ UNITAIRE)	0131S	11	29.40	1	2	
	118	CHAMBRES (\$ UNITAIRE)	0131S	11	29.30	1	2	
	119	CHAMBRES (\$ UNITAIRE)	0131S	11	29.30	1	2	
	120	CHAMBRES (\$ UNITAIRE)	0131S	11	29.30	1	2	
	121	REMISES D'ENTRETIEN SANITAIRE	1740	53	8.50			

ARCHITECTURE DU BÂTIMENT
ESPACES PAR ÉTAGE

BÂTIMENT : FUSION

DIVISION : FUSION

ÉTAGE : 061 - BÂTIMENT #504


























Actif	Numéro	Description de l'espace	Proto.	Rev.	Superf. (m²)	Lits	FS	FD
	122	SALLES DE DOUCHES	1660	53	14.90			
	123	SALLES DE TOILETTES	1651	53	30.50		1	
	124	CHAMBRES (\$ UNITAIRE)	0131S	11	29.30	1	2	
	125	CHAMBRES (\$ UNITAIRE)	0131S	11	29.30	1	2	
	126	CHAMBRES (\$ UNITAIRE)	0131S	11	29.40	1	2	
	127	MESS, SALLES DE DÉTENTE	1681	11	122.45		12	
	128	ESPACES AUTOSUFFISANTS	1999	17	7.60			
	130	ESPACES AUTOSUFFISANTS	1999	17	7.60			
	132	BUREAUX	1320	10	17.70		2	
	133	HALLS D'ENTRÉE	1600	54	17.30		3	
	134	ESPACES AUTOSUFFISANTS	1999	10	17.70		2	
	136	CHAMBRES (\$ UNITAIRE)	0131S	11	29.40	1	2	
	137	CHAMBRES (\$ UNITAIRE)	0131S	11	29.30	1	2	
	138	CHAMBRES (\$ UNITAIRE)	0131S	11	29.30	1	2	
	139	CHAMBRES (\$ UNITAIRE)	0131S	11	29.30	1	2	
	140	ESPACES AUTOSUFFISANTS	1999	53	8.50			
	141	SALLES DE LAVAGE / LINGERIES	1090	53	14.90			
	142	SALLES DE TOILETTES	1651	53	30.50		1	
	143	CHAMBRES (\$ UNITAIRE)	0131S	11	29.30	1	2	
	144	CHAMBRES (\$ UNITAIRE)	0131S	11	29.30	1	2	
	145	CHAMBRES (\$ UNITAIRE)	0131S	11	29.40	1	2	
	146	CHAMBRES (\$ UNITAIRE)	0131S	11	29.40	1	2	
	147	CHAMBRES (\$ UNITAIRE)	0131S	11	29.30	1	2	
	148	CHAMBRES (\$ UNITAIRE)	0131S	11	25.10	1	2	
	149	SALLES DE TOILETTES	1651	53	26.50		2	

ARCHITECTURE DU BÂTIMENT
ESPACES PAR ÉTAGE

BÂTIMENT : FUSION

DIVISION : FUSION

ÉTAGE : 061 - BÂTIMENT #504


























Actif	Numéro	Description de l'espace	Proto.	Rev.	Superf. (m²)	Lits	FS	FD
	150	SALLES DE DOUCHES	1660	53	16.10			
	151	SALLES DE LAVAGE / LINGERIES	1090	54	14.90		1	
	152	CHAMBRES (\$ UNITAIRE)	0131S	11	14.60		2	
	153	CHAMBRES (\$ UNITAIRE)	0131S	11	30.60		2	
	154	CHAMBRES (\$ UNITAIRE)	0131S	11	30.80	1	2	
	155	CHAMBRES (\$ UNITAIRE)	0131S	11	30.80	1	2	
	156	CHAMBRES (\$ UNITAIRE)	0131S	11	30.80	1	2	
	157	CHAMBRES (\$ UNITAIRE)	0131S	11	30.80	1	2	
	158	CHAMBRES (\$ UNITAIRE)	0131S	11	31.30	1	2	
	159	CORRIDORS	1611	10	173.80		1	
	202	CORRIDORS	1611	10	157.70		1	
	203	CHAMBRES (\$ UNITAIRE)	0131S	11	29.40	1	2	
	204	CHAMBRES (\$ UNITAIRE)	0131S	11	29.30	1	2	
	205	CHAMBRES (\$ UNITAIRE)	0131S	11	25.10	1	2	
	206	SALLES DE TOILETTES	1651	53	26.50		2	
	207	SALLES DE DOUCHES	1660	53	16.10			
	208	SALLES DE LAVAGE / LINGERIES	1090	54	14.90		1	
	210	CHAMBRES (\$ UNITAIRE)	0131S	11	14.60	1	2	
	211	CHAMBRES (\$ UNITAIRE)	0131S	11	30.60	1	2	
	212	CHAMBRES (\$ UNITAIRE)	0131S	11	30.80	1	2	
	213	CHAMBRES (\$ UNITAIRE)	0131S	11	30.80		2	
	214	CHAMBRES (\$ UNITAIRE)	0131S	11	30.80	1	2	
	215	CHAMBRES (\$ UNITAIRE)	0131S	11	30.80	1	2	
	216	CHAMBRES (\$ UNITAIRE)	0131S	11	31.30	1	2	
	217	CHAMBRES (\$ UNITAIRE)	0131S	11	29.40	1	2	

ARCHITECTURE DU BÂTIMENT
ESPACES PAR ÉTAGE

BÂTIMENT : FUSION

DIVISION : FUSION

ÉTAGE : 061 - BÂTIMENT #504
















Actif	Numéro	Description de l'espace	Proto.	Rev.	Superf. (m²)	Lits	FS	FD
	218	CHAMBRES (\$ UNITAIRE)	0131S	11	29.30	1	2	
	219	CHAMBRES (\$ UNITAIRE)	0131S	11	29.30	1	2	
	220	CHAMBRES (\$ UNITAIRE)	0131S	11	29.30	1	2	
	221	REMISES D'ENTRETIEN SANITAIRE	1740	53	8.50			
	222	SALLES DE LAVAGE / LINGERIES	1090	53	14.90			
	223	SALLES DE TOILETTES	1651	53	30.50		1	
	224	CHAMBRES (\$ UNITAIRE)	0131S	11	29.30	1	2	
	225	CHAMBRES (\$ UNITAIRE)	0131S	11	29.30	1	2	
	226	CHAMBRES (\$ UNITAIRE)	0131S	11	29.40	1	2	
	227	CHAMBRES (\$ UNITAIRE)	0131S	11	18.10	1	2	
	228	ESPACES AUTOSUFFISANTS	1999	11	17.10		2	
	229	ESPACES AUTOSUFFISANTS	1999	10	17.70		2	
	231	ESPACES AUTOSUFFISANTS	1999	10	17.70		2	
	233	CHAMBRES (\$ UNITAIRE)	0131S	11	29.40	1	2	
	234	CHAMBRES (\$ UNITAIRE)	0131S	11	29.30	1	2	
	235	CHAMBRES (\$ UNITAIRE)	0131S	11	29.30	1	2	
	236	CHAMBRES (\$ UNITAIRE)	0131S	11	29.30	1	2	
	237	ESPACES AUTOSUFFISANTS	1999	53	8.50			
	238	SALLES DE LAVAGE / LINGERIES	1090	53	14.90			
	239	SALLES DE TOILETTES	1651	53	30.50		1	
	240	CHAMBRES (\$ UNITAIRE)	0131S	11	29.30	1	2	
	241	CHAMBRES (\$ UNITAIRE)	0131S	11	29.30	1	2	
	242	CHAMBRES (\$ UNITAIRE)	0131S	11	29.40	1	2	
	243	CORRIDORS	1611	10	157.60			
	244	CHAMBRES (\$ UNITAIRE)	0131S	11	29.40	1	2	

ARCHITECTURE DU BÂTIMENT
ESPACES PAR ÉTAGE

BÂTIMENT : FUSION

DIVISION : FUSION

ÉTAGE : 061 - BÂTIMENT #504


























Actif	Numéro	Description de l'espace	Proto.	Rev.	Superf. (m²)	Lits	FS	FD
	245	CHAMBRES (\$ UNITAIRE)	0131S	11	29.30	1	2	
	246	CHAMBRES (\$ UNITAIRE)	0131S	11	25.10	1	2	
	247	SALLES DE TOILETTES	1651	53	26.50		2	
	248	SALLES DE DOUCHES	1660	53	16.10			
	249	SALLES DE LAVAGE / LINGERIES	1090	54	14.90		1	
	250	CHAMBRES (\$ UNITAIRE)	0131S	11	14.60	1	2	
	251	CHAMBRES (\$ UNITAIRE)	0131S	11	30.60	1	2	
	252	CHAMBRES (\$ UNITAIRE)	0131S	11	30.80	1	2	
	253	CHAMBRES (\$ UNITAIRE)	0131S	11	30.80	1	2	
	254	CHAMBRES (\$ UNITAIRE)	0131S	11	30.80	1	2	
	255	CHAMBRES (\$ UNITAIRE)	0131S	11	30.80	1	2	
	256	CHAMBRES (\$ UNITAIRE)	0131S	11	31.30	1	2	
	ESC-1/129	ESCALIERS	1620	10	28.30			
	ESC-3/102	ESCALIERS	1620	18	16.40		1	
	ESC-4/160	ESCALIERS	1620	18	16.40		1	
115 Espaces					3,707.85	65	188	

ARCHITECTURE DU BÂTIMENT
ESPACES PAR ÉTAGE

BÂTIMENT : FUSION

DIVISION : FUSION

ÉTAGE : 062 - BÂTIMENT #505


























Actif	Numéro	Description de l'espace	Proto.	Rev.	Superf. (m²)	Lits	FS	FD
	001	CORRIDORS	1611	50	42.30			
	002	VESTIAIRES / CASIERS	1710	50	22.60			
	003	SALLES DE TOILETTES (7/J)	1650	50	23.00			
	005	VESTIAIRES / CASIERS	1710	50	24.60			
	007	REMISES D'ENTRETIEN SANITAIRE	1740	18	7.10			
	008	VESTIAIRES / CASIERS	1710	50	12.80			
	010	ESPACES AUTOSUFFISANTS	1999	50	12.60			
	011	ESPACES AUTOSUFFISANTS	1999	50	4.40			
	012	ESPACES AUTOSUFFISANTS	1999	50	22.90			
	101	ESPACES AUTOSUFFISANTS	1999	50	1,195.60		30	
	102	ESPACES AUTOSUFFISANTS	1999	50	45.00			
	103	HALLS D'ENTRÉE	1600	14	17.00			
	104	ESPACES AUTOSUFFISANTS	1999	17	40.50			
	105	BUREAUX	1320	50	22.00			
	105A	BUREAUX	1320	50	8.20			
	105B	BUREAUX	1320	50	8.20			
	106-106A	SALLES DE TOILETTES (7/J)	1650	53	49.90			
	107	SALLES DE TOILETTES (7/J)	1650	53	21.90			
	108	ESPACES AUTOSUFFISANTS	1999	50	18.80			
	109	ESPACES AUTOSUFFISANTS	1999	50	19.20			
	109A	ESPACES AUTOSUFFISANTS	1999	18	4.60			
	110	ESPACES AUTOSUFFISANTS	1999	16	94.30			
	111	ESPACES AUTOSUFFISANTS	1999	50	30.10			
	111A	SALLES DE TOILETTES (7/J)	1650	53	12.40			
	111B	REMISES D'ENTRETIEN SANITAIRE	1740	14	15.70			

ARCHITECTURE DU BÂTIMENT
ESPACES PAR ÉTAGE

BÂTIMENT : FUSION

DIVISION : FUSION

ÉTAGE : 062 - BÂTIMENT #505
























Actif	Numéro	Description de l'espace	Proto.	Rev.	Superf. (m²)	Lits	FS	FD
	112	SALLES DE TOILETTES (7/J)	1650	53	11.20			
	113	ESPACES AUTOSUFFISANTS	1999	50	15.70			
	114	HALLS D'ENTRÉE	1600	14	16.70			
	115	ESPACES AUTOSUFFISANTS	1999	18	14.40			
	116	ESPACES AUTOSUFFISANTS	1999	18	14.10			
	117	CORRIDORS	1611	14	8.80			
	118	BUREAUX	1320	50	52.00			
	118A	BUREAUX	1320	50	42.00			
	118B	ESPACES AUTOSUFFISANTS	1999	18	58.10			
	121	BUREAUX	1320	50	8.60			
	122	ESPACES AUTOSUFFISANTS	1999	18	241.90			
	123	ESPACES AUTOSUFFISANTS	1999	18	24.30			
	124	ESPACES AUTOSUFFISANTS	1999	16	27.40			
	125	BUREAUX	1320	50	9.90			
	126	BUREAUX	1320	50	10.30			
	127	ESPACES AUTOSUFFISANTS	1999	18	9.40			
	128	ESPACES AUTOSUFFISANTS	1999	16	9.40			
	129	ESPACES AUTOSUFFISANTS	1999	16	12.00			
	130	ESPACES AUTOSUFFISANTS	1999	16	29.20			
	131	ESPACES AUTOSUFFISANTS	1999	16	392.10			
	132	ESPACES AUTOSUFFISANTS	1999	16	272.70			
	133	ESPACES AUTOSUFFISANTS	1999	16	19.60			
	135-134	ESPACES AUTOSUFFISANTS	1999	16	22.00			
	136	ESPACES AUTOSUFFISANTS	1999	18	22.70			
	137	ESPACES AUTOSUFFISANTS	1999	16	11.10			

ARCHITECTURE DU BÂTIMENT
ESPACES PAR ÉTAGE

BÂTIMENT : FUSION

DIVISION : FUSION

ÉTAGE : 062 - BÂTIMENT #505


























Actif	Numéro	Description de l'espace	Proto.	Rev.	Superf. (m²)	Lits	FS	FD
	139	ESPACES AUTOSUFFISANTS	1999	18	29.40			
	140	ESPACES AUTOSUFFISANTS	1999	16	59.20			
	141	ESPACES AUTOSUFFISANTS	1999	16	11.80			
	142	ESPACES AUTOSUFFISANTS	1999	16	9.50			
	143	ESPACES AUTOSUFFISANTS	1999	16	22.70			
	144	ESPACES AUTOSUFFISANTS	1999	16	62.80			
	145	ESPACES AUTOSUFFISANTS	1999	16	16.30			
	146	ESPACES AUTOSUFFISANTS	1999	16	12.80			
	147	BUREAUX	1320	50	14.20			
	147A	BUREAUX	1320	50	10.40			
	148	ESPACES AUTOSUFFISANTS	1999	18	4.00			
	149	MESS, SALLES DE DÉTENTE	1681	10	21.20			
	150	BUREAUX	1320	10	12.80			2
	151	SECRÉTARIATS	1311	10	71.20			6
	151A	BUREAUX	1320	10	13.00			2
	151B	SALLES D'ATTENTE	1691	10	13.10			
	152	ESPACES AUTOSUFFISANTS	1999	18	10.70			
	154	ESPACES AUTOSUFFISANTS	1999	16	23.90			
	155	ESPACES AUTOSUFFISANTS	1999	16	73.90		12	
	ESC-1	ESCALIERS	1620	50	12.90			
	ESC-2	ESCALIERS	1620	14	5.90			
	ESC-4	ESCALIERS	1620	50	14.10		1	
	SS3	ESPACES AUTOSUFFISANTS	1999	50	17.90			
73 Espaces					3,675.00	0	43	10

ARCHITECTURE DU BÂTIMENT
ESPACES PAR ÉTAGE

BÂTIMENT : FUSION

DIVISION : FUSION

ÉTAGE : 063 - BÂTIMENT #510A


























Actif	Numéro	Description de l'espace	Proto.	Rev.	Superf. (m²)	Lits	FS	FD
	001	ESPACES AUTOSUFFISANTS	1999	18	9.90			
	002	ESPACES AUTOSUFFISANTS	1999	18	9.10			
	003	CORRIDORS	1611	18	19.80			
	004	SALLES DE TOILETTES	1651	53	19.00			
	005	SALLES DE TOILETTES	1651	53	18.20			
	006	ESPACES AUTOSUFFISANTS	1999	18	23.40			
	007	ESPACES AUTOSUFFISANTS	1999	17	17.40			
	008	ESPACES AUTOSUFFISANTS	1999	18	16.70			
	008A	ESPACES AUTOSUFFISANTS	1999	18	3.30			
	009	ESPACES AUTOSUFFISANTS	1999	17	22.70			
	011	ESPACES AUTOSUFFISANTS	1999	53	15.20			
	012	ESPACES AUTOSUFFISANTS	1999	18	8.80			
	013	CORRIDORS	1611	18	11.90			
	100	CORRIDORS	1611	50	21.20			
	101	CORRIDORS	1611	50	29.90			
	102	ESPACES AUTOSUFFISANTS	1999	50	7.90			
	102A	REMISES D'ENTRETIEN SANITAIRE	1740	18	9.20			2
	103	SALLES DE TOILETTES	1651	50	21.50		1	1
	103A	SALLES DE TOILETTES	1651	50	23.40		2	1
	104	VESTIAIRES / CASIERS	1710	50	50.90		1	1
	104A	ESPACES AUTOSUFFISANTS	1999	50	3.80			
	105	SALLES DE TOILETTES	1651	50	25.40		3	1
	106	ESPACES AUTOSUFFISANTS	1999	50	18.20			
	107	VESTIAIRES / CASIERS	1710	50	20.40			
	108	CORRIDORS	1611	15	11.00			

ARCHITECTURE DU BÂTIMENT
ESPACES PAR ÉTAGE

BÂTIMENT : FUSION

DIVISION : FUSION

ÉTAGE : 063 - BÂTIMENT #510A


























Actif	Numéro	Description de l'espace	Proto.	Rev.	Superf. (m²)	Lits	FS	FD
	108A	HALLS D'ENTRÉE	1600	50	17.50		4	
	109	ESPACES AUTOSUFFISANTS	1999	50	12.00			
	110	MESS, SALLES DE DÉTENTE	1681	15	26.70			
	111	CORRIDORS	1611	50	12.50		5	
	112	ESPACES AUTOSUFFISANTS	1999	50	3.90			
	112A	ESPACES AUTOSUFFISANTS	1999	50	12.60			
	113	ESPACES AUTOSUFFISANTS	1999	50	16.80			
	113A	ESPACES AUTOSUFFISANTS	1999	50	5.90			
	114	MESS, SALLES DE DÉTENTE	1681	15	14.40			
				53	80.00			
	115	HALLS D'ENTRÉE	1600	53	42.50			
	116	HALLS D'ENTRÉE	1600	53	9.90		4	
	117	ESPACES AUTOSUFFISANTS	1999	50	16.10			
	118	MESS, SALLES DE DÉTENTE	1681	53	82.10		12	
	119	ESPACES AUTOSUFFISANTS	1999	36	9.60			
	120	CORRIDORS	1611	15	57.90			
	120A	MESS, SALLES DE DÉTENTE	1681	50	23.30			
	121	ESPACES AUTOSUFFISANTS	1999	53	41.50			
	122	ESPACES AUTOSUFFISANTS	1999	16	31.10			
	123	ESPACES AUTOSUFFISANTS	1999	53	88.80			
	124	ESPACES AUTOSUFFISANTS	1999	15	349.60		19	
	125	MESS, SALLES DE DÉTENTE	1681	15	179.60		10	
	126	MESS, SALLES DE DÉTENTE	1681	53	372.70		18	
	127	MESS, SALLES DE DÉTENTE	1681	53	276.30		19	
	127A	ESPACES AUTOSUFFISANTS	1999	36	11.70		4	

ARCHITECTURE DU BÂTIMENT
ESPACES PAR ÉTAGE

BÂTIMENT : FUSION

DIVISION : FUSION

ÉTAGE : 063 - BÂTIMENT #510A

Actif	Numéro	Description de l'espace	Proto.	Rev.	Superf. (m²)	Lits	FS	FD
	127B	ESPACES AUTOSUFFISANTS	1999	36	11.90		4	
	128	SALLES DE TOILETTES	1651	50	19.80			
	129	ESPACES AUTOSUFFISANTS	1999	15	12.70			
	130	CORRIDORS	1611	15	7.90			
	131	SALLES DE TOILETTES	1651	50	12.00			
	132	ESPACES AUTOSUFFISANTS	1999	11	13.00			
	132A	ESPACES AUTOSUFFISANTS	1999	11	6.30			
	133	ESPACES AUTOSUFFISANTS	1999	11	9.30		1	
	134	HALLS D'ENTRÉE	1600	11	2.30			
	135	ESPACES AUTOSUFFISANTS	1999	11	8.50			
	136	ESPACES AUTOSUFFISANTS	1999	16	8.10			
	137	ESPACES AUTOSUFFISANTS	1999	16	11.40			
	138	ESPACES AUTOSUFFISANTS	1999	50	10.80			
	139	ESPACES AUTOSUFFISANTS	1999	16	5.00			
	140-141	ESPACES AUTOSUFFISANTS	1999	16	9.20			
	201	MESS, SALLES DE DÉTENTE	1681	15	104.50		4	4
	202	MESS, SALLES DE DÉTENTE	1681	15	50.10		2	2
	202A	CORRIDORS	1611	15	6.80			
	203	BUREAUX	1320	50	22.10		1	1
	204	SALLES DE RÉUNIONS	1340	50	22.10		1	1
	205	SALLES D'ATTENTE	1691	15	12.00			
	206	SECRÉTARIATS	1311	50	38.20		2	2
	207	CORRIDORS	1611	50	14.90			
	208	SALLES DE TOILETTES	1651	50	15.90		1	1
	209	ESPACES AUTOSUFFISANTS	1999	99	204.00			






ARCHITECTURE DU BÂTIMENT

ESPACES PAR ÉTAGE

BÂTIMENT : FUSION

DIVISION : FUSION

ÉTAGE : 063 - BÂTIMENT #510A


























Actif	Numéro	Description de l'espace	Proto.	Rev.	Superf. (m²)	Lits	FS	FD
	S-1	ESCALIERS	1620	10	6.30		1	1
	S-2	ESCALIERS	1620	15	8.20		1	
	S-3	ESCALIERS	1620	17	11.80			
	S-4	ESCALIERS	1620	18	4.80			
	S-5	ESPACES AUTOSUFFISANTS	1999	17	4.50			
79 Espaces					2,907.60		120	18

ARCHITECTURE DU BÂTIMENT
ESPACES PAR ÉTAGE

BÂTIMENT : FUSION

DIVISION : FUSION

ÉTAGE : 064 - BÂTIMENT #510B


























Actif	Numéro	Description de l'espace	Proto.	Rev.	Superf. (m²)	Lits	FS	FD
	001	SALLES DE LAVAGE / LINGERIES	1090	18	25.90			
	002	ESPACES AUTOSUFFISANTS	1999	17	26.10			
	003	ESPACES AUTOSUFFISANTS	1999	17	26.10			
	004	ESPACES AUTOSUFFISANTS	1999	17	26.30			
	005	ESPACES AUTOSUFFISANTS	1999	18	25.90			
	006	CORRIDORS	1611	18	15.60			
	007	ESPACES AUTOSUFFISANTS	1999	18	2.50			
	101	HALLS D'ENTRÉE	1600	50	19.70		2	
	102	CORRIDORS	1611	50	18.50			
	103	HALLS D'ENTRÉE	1600	50	20.90		2	
	206	CORRIDORS	1611	50	14.40			
	207	REMISES D'ENTRETIEN SANITAIRE	1740	50	1.90			
	208	SALLES DE LAVAGE / LINGERIES	1090	50	1.80			
	209	CORRIDORS	1611	50	15.90			
	306	CORRIDORS	1611	50	14.40			
	307	REMISES D'ENTRETIEN SANITAIRE	1740	50	1.90			
	308	CORRIDORS	1611	50	15.90			
	404	MESS, SALLES DE DÉTENTE	1681	50	20.60		2	
	406B	ESPACES AUTOSUFFISANTS	1999	53	5.80			
	407	CORRIDORS	1611	50	7.30			
	408	CORRIDORS	1611	50	7.10			
	B-104	SUITES SERVICE V.I.P.	0130S	50	37.50	1	2	
	B-104T	OILETTES, BAINS ET/OU DOUCHES	1070S	53	11.85			
	B-106	CHAMBRES (\$ UNITAIRE)	0131S	50	21.70	1	2	
	B-106T	OILETTES, BAINS ET/OU DOUCHES	1070S	50	3.20			

ARCHITECTURE DU BÂTIMENT
ESPACES PAR ÉTAGE

BÂTIMENT : FUSION

DIVISION : FUSION

ÉTAGE : 064 - BÂTIMENT #510B


























Actif	Numéro	Description de l'espace	Proto.	Rev.	Superf. (m²)	Lits	FS	FD
	B-201	CHAMBRES (\$ UNITAIRE)	0131S	50	21.20	1	2	
	B-201T	OILETTES, BAINS ET/OU DOUCHES	1070S	50	3.10			
	B-202	CHAMBRES (\$ UNITAIRE)	0131S	50	21.20	1	2	
	B-202T	OILETTES, BAINS ET/OU DOUCHES	1070S	50	3.20			
	B-203	CHAMBRES (\$ UNITAIRE)	0131S	50	21.30	1	2	
	B-203T	OILETTES, BAINS ET/OU DOUCHES	1070S	50	3.20			
	B-204	CHAMBRES (\$ UNITAIRE)	0131S	50	21.50	1	2	
	B-204T	OILETTES, BAINS ET/OU DOUCHES	1070S	53	3.20			
	B-205	CHAMBRES (\$ UNITAIRE)	0131S	50	21.20	1	2	
	B-205T	OILETTES, BAINS ET/OU DOUCHES	1070S	50	3.10			
	B-210	CHAMBRES (\$ UNITAIRE)	0131S	50	21.60	1	2	
	B-210T	OILETTES, BAINS ET/OU DOUCHES	1070S	53	3.30			
	B-211	CHAMBRES (\$ UNITAIRE)	0131S	50	21.60	1	2	
	B-211T	OILETTES, BAINS ET/OU DOUCHES	1070S	50	3.20			
	B-212	CHAMBRES (\$ UNITAIRE)	0131S	50	21.50	1	2	
	B-212T	OILETTES, BAINS ET/OU DOUCHES	1070S	50	3.20			
	B-213	CHAMBRES (\$ UNITAIRE)	0131S	50	21.70	1	2	
	B-213T	OILETTES, BAINS ET/OU DOUCHES	1070S	53	3.20			
	B-214	CHAMBRES (\$ UNITAIRE)	0131S	50	21.40	1	2	
	B-214T	OILETTES, BAINS ET/OU DOUCHES	1070S	50	3.30			
	B-301	CHAMBRES (\$ UNITAIRE)	0131S	50	21.20	1	2	
	B-301T	OILETTES, BAINS ET/OU DOUCHES	1070S	50	3.10			
	B-302	CHAMBRES (\$ UNITAIRE)	0131S	50	21.10	1	2	
	B-302T	OILETTES, BAINS ET/OU DOUCHES	1070S	50	3.20			
	B-303	CHAMBRES (\$ UNITAIRE)	0131S	50	21.20	1	2	

ARCHITECTURE DU BÂTIMENT
ESPACES PAR ÉTAGE

BÂTIMENT : FUSION

DIVISION : FUSION

ÉTAGE : 064 - BÂTIMENT #510B

Actif	Numéro	Description de l'espace	Proto.	Rev.	Superf. (m²)	Lits	FS	FD
	B-303T	OILETTES, BAINS ET/OU DOUCHES	1070S	50	3.20			
	B-304	CHAMBRES (\$ UNITAIRE)	0131S	50	21.30	1	2	
	B-304T	OILETTES, BAINS ET/OU DOUCHES	1070S	50	3.20			
	B-305	CHAMBRES (\$ UNITAIRE)	0131S	50	21.30	1	2	
	B-305T	OILETTES, BAINS ET/OU DOUCHES	1070S	50	3.10			
	B-309	CHAMBRES (\$ UNITAIRE)	0131S	50	21.40	1	2	
	B-309T	OILETTES, BAINS ET/OU DOUCHES	1070S	50	3.30			
	B-310	CHAMBRES (\$ UNITAIRE)	0131S	50	21.40	1	2	
	B-310T	OILETTES, BAINS ET/OU DOUCHES	1070S	50	3.20			
	B-311	CHAMBRES (\$ UNITAIRE)	0131S	50	21.40	1	2	
	B-311T	OILETTES, BAINS ET/OU DOUCHES	1070S	50	3.20			
	B-312	CHAMBRES (\$ UNITAIRE)	0131S	50	21.70	1	2	
	B-312T	OILETTES, BAINS ET/OU DOUCHES	1070S	50	3.20			
	B-313	CHAMBRES (\$ UNITAIRE)	0131S	50	21.50	1	2	
	B-313T	OILETTES, BAINS ET/OU DOUCHES	1070S	50	3.30			
	B-401	CHAMBRES (\$ UNITAIRE)	0131S	50	21.30	1	2	
	B-401T	OILETTES, BAINS ET/OU DOUCHES	1070S	50	3.30			
	B-402	CHAMBRES (\$ UNITAIRE)	0131S	50	21.30	1	2	
	B-402T	OILETTES, BAINS ET/OU DOUCHES	1070S	50	3.20			
	B-405	CHAMBRES (\$ UNITAIRE)	0131S	50	21.50	1	2	
	B-405T	OILETTES, BAINS ET/OU DOUCHES	1070S	50	3.20			
	B-406	CHAMBRES (\$ UNITAIRE)	0131S	50	21.40	1	2	
	B-406T	OILETTES, BAINS ET/OU DOUCHES	1070S	50	3.10			
	S-1-0	ESCALIERS	1620	50	10.30		4	
	S-1-1	ESCALIERS	1620	50	10.30		4	

ARCHITECTURE DU BÂTIMENT
ESPACES PAR ÉTAGE

BÂTIMENT : FUSION

DIVISION : FUSION

ÉTAGE : 064 - BÂTIMENT #510B


























Actif	Numéro	Description de l'espace	Proto.	Rev.	Superf. (m²)	Lits	FS	FD
	S-1-2	ESCALIERS	1620	50	10.30		4	
	S-1-3	ESCALIERS	1620	50	10.30		4	
	S-2-0	ESCALIERS	1620	50	10.40		4	
	S-2-1	ESCALIERS	1620	50	10.40		4	
	S-2-2	ESCALIERS	1620	50	10.40		4	
	S-2-3	ESCALIERS	1620	50	10.40		4	
	81 Espaces				1,061.55	26	90	0

ARCHITECTURE DU BÂTIMENT
ESPACES PAR ÉTAGE

BÂTIMENT : FUSION

DIVISION : FUSION

ÉTAGE : 065 - BÂTIMENT #510C


























Actif	Numéro	Description de l'espace	Proto.	Rev.	Superf. (m²)	Lits	FS	FD
	100	HALLS D'ENTRÉE	1600	50	6.70		4	
	101	REMISES D'ENTRETIEN SANITAIRE	1740	53	21.20		3	
	102	ESPACES AUTOSUFFISANTS	1999	50	1.50			
	103	CHAMBRES (\$ UNITAIRE)	0131S	50	17.60		2	
	103T	OILETTES, BAINS ET/OU DOUCHES	1070S	50	3.10			
	104	CHAMBRES (\$ UNITAIRE)	0131S	50	17.60	1	2	
	104T	OILETTES, BAINS ET/OU DOUCHES	1070S	50	3.10			
	105	SALLES DE LAVAGE / LINGERIES	1090	53	22.50		3	
	106	ESPACES AUTOSUFFISANTS	1999	50	2.60			
	107C	SUITES SERVICE V.I.P.	0130S	15	32.30	1	1	
	107T	OILETTES, BAINS ET/OU DOUCHES	1070S	53	7.50		1	
	108	ESPACES AUTOSUFFISANTS	1999	53	13.60		2	
	109	REMISES D'ENTRETIEN SANITAIRE	1740	50	1.50			
	110	CORRIDORS	1611	50	30.60			
	111	CORRIDORS	1611	50	30.40		1	
	112	SUITES SERVICE V.I.P.	0130S	11	39.70	1	2	
	113T	OILETTES, BAINS ET/OU DOUCHES	1070S	53	3.10			
	114	CHAMBRES (\$ UNITAIRE)	0131S	50	17.90	1	2	
	114T	OILETTES, BAINS ET/OU DOUCHES	1070S	50	3.10			
	115	ESPACES AUTOSUFFISANTS	1999	50	10.50		1	
	116	HALLS D'ENTRÉE	1600	53	5.50			
	117	BUREAUX	1320	50	10.80		1	
	118	CHAMBRES (\$ UNITAIRE)	0131S	50	18.00	1	2	
	118T	OILETTES, BAINS ET/OU DOUCHES	1070S	50	3.10			
	119	CHAMBRES (\$ UNITAIRE)	0131S	50	17.90	1	2	

ARCHITECTURE DU BÂTIMENT
ESPACES PAR ÉTAGE

BÂTIMENT : FUSION

DIVISION : FUSION

ÉTAGE : 065 - BÂTIMENT #510C














Actif	Numéro	Description de l'espace	Proto.	Rev.	Superf. (m²)	Lits	FS	FD
	119T	OILETTES, BAINS ET/OU DOUCHES	1070S	50	3.10			
	120	ESPACES AUTOSUFFISANTS	1999	50	10.50		1	
	121	HALLS D'ENTRÉE	1600	50	11.50		1	
	201	ESPACES AUTOSUFFISANTS	1999	53	21.20		3	
	202	ESPACES AUTOSUFFISANTS	1999	50	1.50			
	203	CHAMBRES (\$ UNITAIRE)	0131S	50	17.60	1	2	
	203T	OILETTES, BAINS ET/OU DOUCHES	1070S	50	3.10			
	204	CHAMBRES (\$ UNITAIRE)	0131S	50	17.60	1	2	
	204T	OILETTES, BAINS ET/OU DOUCHES	1070S	53	3.10			
	205	ESPACES AUTOSUFFISANTS	1999	50	11.00		2	
	206	ESPACES AUTOSUFFISANTS	1999	50	2.80			
	207	CHAMBRES (\$ UNITAIRE)	0131S	50	18.40	1	2	
	207T	OILETTES, BAINS ET/OU DOUCHES	1070S	53	3.10			
	208	CHAMBRES (\$ UNITAIRE)	0131S	50	17.60	1	2	
	208T	OILETTES, BAINS ET/OU DOUCHES	1070S	50	3.10			
	209	ESPACES AUTOSUFFISANTS	1999	53	21.30		3	
	210	REMISES D'ENTRETIEN SANITAIRE	1740	50	1.50			
	211	CORRIDORS	1611	50	30.60		1	
	212	CORRIDORS	1611	50	30.40		1	
	213	CHAMBRES (\$ UNITAIRE)	0131S	50	18.70	1	2	
	213T	OILETTES, BAINS ET/OU DOUCHES	1070S	50	3.10			
	214	CHAMBRES (\$ UNITAIRE)	0131S	50	17.90	1	2	
	214T	OILETTES, BAINS ET/OU DOUCHES	1070S	53	3.10			
	215	CHAMBRES (\$ UNITAIRE)	0131S	50	17.90	1	2	
	215T	OILETTES, BAINS ET/OU DOUCHES	1070S	53	3.10			

ARCHITECTURE DU BÂTIMENT
ESPACES PAR ÉTAGE

BÂTIMENT : FUSION

DIVISION : FUSION

ÉTAGE : 065 - BÂTIMENT #510C


























Actif	Numéro	Description de l'espace	Proto.	Rev.	Superf. (m²)	Lits	FS	FD
	216	ESPACES AUTOSUFFISANTS	1999	50	10.50		1	
	217	ESPACES AUTOSUFFISANTS	1999	50	10.80		1	
	218	CHAMBRES (\$ UNITAIRE)	0131S	50	18.00	1	2	
	218T	OILETTES, BAINS ET/OU DOUCHES	1070S	50	3.10			
	219	CHAMBRES (\$ UNITAIRE)	0131S	50	17.90	1	2	
	219T	OILETTES, BAINS ET/OU DOUCHES	1070S	50	3.10			
	220	CHAMBRES (\$ UNITAIRE)	0131S	50	18.20	1	2	
	220T	OILETTES, BAINS ET/OU DOUCHES	1070S	53	3.10			
	S-1	ESCALIERS	1620	50	7.80			
	S-2	ESCALIERS	1620	53	18.90		2	
	S-2-2	CORRIDORS	1611	53	8.80		2	
	S-3	ESCALIERS	1620	50	7.40			
	SS-3	ESPACES AUTOSUFFISANTS	1999	18	21.30			
63 Espaces					783.10	16	67	

ARCHITECTURE DU BÂTIMENT
ESPACES PAR ÉTAGE

BÂTIMENT : FUSION

DIVISION : FUSION

ÉTAGE : 066 - BÂTIMENT #511A


























Actif	Numéro	Description de l'espace	Proto.	Rev.	Superf. (m²)	Lits	FS	FD
	001	ESPACES AUTOSUFFISANTS	1999	50	21.70			
	002	ESPACES AUTOSUFFISANTS	1999	50	5.00			
	003	ESPACES AUTOSUFFISANTS	1999	53	6.60			
	004	ESPACES AUTOSUFFISANTS	1999	53	6.60			
	005	ESPACES AUTOSUFFISANTS	1999	50	5.70			
	006	ESPACES AUTOSUFFISANTS	1999	50	3.40			
	007	ESPACES AUTOSUFFISANTS	1999	50	3.40			
	008	ESPACES AUTOSUFFISANTS	1999	17	28.30			
	009	ESPACES AUTOSUFFISANTS	1999	18	14.00			
	010	ESPACES AUTOSUFFISANTS	1999	17	18.90			
	011	ESPACES AUTOSUFFISANTS	1999	18	5.60			
	012	ESPACES AUTOSUFFISANTS	1999	50	11.40			
	013	ESPACES AUTOSUFFISANTS	1999	50	6.90			
	014	ESPACES AUTOSUFFISANTS	1999	18	4.90			
	015	ESPACES AUTOSUFFISANTS	1999	18	5.20			
	101	MESS, SALLES DE DÉTENTE	1681	59	121.80		6	4
	101A	ESPACES AUTOSUFFISANTS	1999	11	55.60		3	3
	102	ESPACES AUTOSUFFISANTS	1999	15	13.70			3
	103	ESPACES AUTOSUFFISANTS	1999	50	7.80			
	104	ESPACES AUTOSUFFISANTS	1999	50	5.30			
	105	CORRIDORS	1611	50	2.80			
	106	CORRIDORS	1611	59	42.50		4	
	107-108	SALLES DE TOILETTES	1651	53	38.60			
	109	MESS, SALLES DE DÉTENTE	1681	53	36.60		2	2
	110	ESPACES AUTOSUFFISANTS	1999	50	14.50			3

ARCHITECTURE DU BÂTIMENT
ESPACES PAR ÉTAGE

BÂTIMENT : FUSION

DIVISION : FUSION

ÉTAGE : 066 - BÂTIMENT #511A


























Actif	Numéro	Description de l'espace	Proto.	Rev.	Superf. (m²)	Lits	FS	FD
	110A	ESPACES AUTOSUFFISANTS	1999	50	5.30		4	
	110B	ESPACES AUTOSUFFISANTS	1999	50	5.30		6	
	111	SALLES DE TOILETTES	1651	53	5.50			
	112	VESTIAIRES / CASIERS	1710	11	30.80		2	2
	113	ESPACES AUTOSUFFISANTS	1999	50	4.90			
	114	SALLES DE TOILETTES	1651	53	26.70			
	115	ESPACES AUTOSUFFISANTS	1999	50	7.40			
	115A	ESPACES AUTOSUFFISANTS	1999	50	6.30			
	116	REMISES D'ENTRETIEN SANITAIRE	1740	50	4.60			
	117	ESPACES AUTOSUFFISANTS	1999	36	148.20		4	2
	118	MESS, SALLES DE DÉTENTE	1681	61	139.70			
	119	HALLS D'ENTRÉE	1600	61	5.00			
	120	SECRÉTARIATS	1311	50	33.80		4	
	120A	BUREAUX	1320	50	14.60		6	
	121	ESPACES AUTOSUFFISANTS	1999	18	3.40			
	122	CORRIDORS	1611	11	25.10			
	123	SALLES DE TOILETTES	1651	53	5.10			
	124	SALLES DE TOILETTES	1651	53	5.20			
	125	MESS, SALLES DE DÉTENTE	1681	50	11.90			
	127	MESS, SALLES DE DÉTENTE	1681	11	60.00		3	
	128	MESS, SALLES DE DÉTENTE	1681	11	87.90		3	
	129	ESPACES AUTOSUFFISANTS	1999	11	1.10			
	130	ESPACES AUTOSUFFISANTS	1999	11	5.50			
	131	ESPACES AUTOSUFFISANTS	1999	11	6.50			
	132	ESPACES AUTOSUFFISANTS	1999	50	5.20			

ARCHITECTURE DU BÂTIMENT
ESPACES PAR ÉTAGE

BÂTIMENT : FUSION

DIVISION : FUSION

ÉTAGE : 066 - BÂTIMENT #511A













Actif	Numéro	Description de l'espace	Proto.	Rev.	Superf. (m²)	Lits	FS	FD
	133	ESPACES AUTOSUFFISANTS	1999	50	14.20		1	
	134	MESS, SALLES DE DÉTENTE	1681	59	108.10			
	135	MESS, SALLES DE DÉTENTE	1681	53	137.90			
	136	ESPACES AUTOSUFFISANTS	1999	36	46.60		7	
	136A	ESPACES AUTOSUFFISANTS	1999	11	14.20		1	
	137	HALLS D'ENTRÉE	1600	16	13.10		1	
	138	ESPACES AUTOSUFFISANTS	1999	36	61.90			
	138A	ESPACES AUTOSUFFISANTS	1999	16	7.80			
	139	ESPACES AUTOSUFFISANTS	1999	16	89.20			
	140	ESPACES AUTOSUFFISANTS	1999	16	60.60			
	141	ESPACES AUTOSUFFISANTS	1999	18	11.90			
	142	SALLES DE TOILETTES	1651	53	19.10			
	142A	ESPACES AUTOSUFFISANTS	1999	16	1.70			
	145	SALLES DE TOILETTES	1651	53	20.70			
	145A	ESPACES AUTOSUFFISANTS	1999	16	1.40			
	146	ESPACES AUTOSUFFISANTS	1999	16	9.30			
	147	ESPACES AUTOSUFFISANTS	1999	16	4.40			
	148	ESPACES AUTOSUFFISANTS	1999	16	6.00			
	149-150	ESPACES AUTOSUFFISANTS	1999	16	12.50			
	151	ESPACES AUTOSUFFISANTS	1999	18	19.40			
	152	MESS, SALLES DE DÉTENTE	1681	50	27.90		2	
	153	ESPACES AUTOSUFFISANTS	1999	18	50.00			
	154	ESPACES AUTOSUFFISANTS	1999	16	14.10			
	154A	ESPACES AUTOSUFFISANTS	1999	17	1.50			
	155	BUREAUX	1320	50	11.60		2	

ARCHITECTURE DU BÂTIMENT
ESPACES PAR ÉTAGE

BÂTIMENT : FUSION

DIVISION : FUSION

ÉTAGE : 066 - BÂTIMENT #511A


























Actif	Numéro	Description de l'espace	Proto.	Rev.	Superf. (m²)	Lits	FS	FD
	156	ESPACES AUTOSUFFISANTS	1999	18	13.00			
	157	ESPACES AUTOSUFFISANTS	1999	16	5.70			
	158	ESPACES AUTOSUFFISANTS	1999	16	6.20			
	159	ESPACES AUTOSUFFISANTS	1999	18	0.80			
	160	MESS, SALLES DE DÉTENTE	1681	36	214.00		23	
	161	ESPACES AUTOSUFFISANTS	1999	15	9.80			
	162	ESPACES AUTOSUFFISANTS	1999	15	9.80			
	201	ESPACES AUTOSUFFISANTS	1999	99	168.30			
	202	MESS, SALLES DE DÉTENTE	1681	15	481.00		12	
	E-1	ESCALIERS	1620	50	2.80			
	E-2	ESCALIERS	1620	15	9.80			
	E-3	ESCALIERS	1620	15	9.80			
87 Espaces					2,837.90	0	96	19

ARCHITECTURE DU BÂTIMENT
ESPACES PAR ÉTAGE

BÂTIMENT : FUSION

DIVISION : FUSION

ÉTAGE : 067 - BÂTIMENT #511B


























Actif	Numéro	Description de l'espace	Proto.	Rev.	Superf. (m²)	Lits	FS	FD
	106	CORRIDORS	1611	11	10.00		3	
	107	HALLS D'ENTRÉE	1600	50	23.10		10	
	115	REMISES D'ENTRETIEN SANITAIRE	1740	50	4.00			
	116	ESPACES AUTOSUFFISANTS	1999	18	1.50			
	117	ESPACES AUTOSUFFISANTS	1999	18	1.40			
	118	ESPACES AUTOSUFFISANTS	1999	18	1.40			
	119	ESPACES AUTOSUFFISANTS	1999	18	1.40			
	120	ESPACES AUTOSUFFISANTS	1999	18	1.50			
	121	ESPACES AUTOSUFFISANTS	1999	18	3.00			
	122	ESPACES AUTOSUFFISANTS	1999	18	2.90			
	123	CORRIDORS	1611	50	51.40			
	125	ESPACES AUTOSUFFISANTS	1999	18	1.40			
	126	ESPACES AUTOSUFFISANTS	1999	18	1.30			
	127	ESPACES AUTOSUFFISANTS	1999	18	1.40			
	128	ESPACES AUTOSUFFISANTS	1999	18	1.40			
	129	ESPACES AUTOSUFFISANTS	1999	18	3.90			
	130	ESPACES AUTOSUFFISANTS	1999	18	3.90			
	131	ESPACES AUTOSUFFISANTS	1999	18	1.50			
	132	ESPACES AUTOSUFFISANTS	1999	18	1.40			
	133	ESPACES AUTOSUFFISANTS	1999	18	1.50			
	136	ESPACES AUTOSUFFISANTS	1999	18	1.50			
	137	ESPACES AUTOSUFFISANTS	1999	18	1.40			
	138	ESPACES AUTOSUFFISANTS	1999	18	1.50			
	139	ESPACES AUTOSUFFISANTS	1999	18	2.60			
	140	ESPACES AUTOSUFFISANTS	1999	18	2.50			

ARCHITECTURE DU BÂTIMENT
ESPACES PAR ÉTAGE

BÂTIMENT : FUSION

DIVISION : FUSION

ÉTAGE : 067 - BÂTIMENT #511B


























Actif	Numéro	Description de l'espace	Proto.	Rev.	Superf. (m²)	Lits	FS	FD
	141	ESPACES AUTOSUFFISANTS	1999	18	2.60			
	142	ESPACES AUTOSUFFISANTS	1999	18	1.50			
	143	ESPACES AUTOSUFFISANTS	1999	18	1.40			
	144	ESPACES AUTOSUFFISANTS	1999	18	1.60			
	145	CORRIDORS	1611	50	42.80			
	147	ESPACES AUTOSUFFISANTS	1999	18	1.90			
	148	ESPACES AUTOSUFFISANTS	1999	18	1.80			
	149	ESPACES AUTOSUFFISANTS	1999	18	1.80			
	150	ESPACES AUTOSUFFISANTS	1999	18	1.90			
	151	ESPACES AUTOSUFFISANTS	1999	50	4.80			
	153	CORRIDORS	1611	12	8.80		1	
	154	CHAMBRES SERVICE DE BASE	0133	50	25.40	1	2	2
	154B	ESPACES AUTOSUFFISANTS	1999	17	4.00			
	154T	SALLES BAINS 5 JOURS	1070B	53	3.90			
	155	CHAMBRES SERVICE DE BASE	0133	50	24.80	1	2	2
	155B	ESPACES AUTOSUFFISANTS	1999	17	4.00			
	155T	SALLES BAINS 5 JOURS	1070B	53	3.90			
	156	CHAMBRES SERVICE DE BASE	0133	50	26.10		2	2
	156B	ESPACES AUTOSUFFISANTS	1999	17	4.00			
	156T	SALLES BAINS 5 JOURS	1070B	53	3.90			
	157	CORRIDORS	1611	12	14.30			
	158	ESPACES AUTOSUFFISANTS	1999	18	37.10			
	159	CORRIDORS	1611	12	15.30			
	160	CHAMBRES SERVICE DE BASE	0133	50	25.40	1	2	2
	160B	ESPACES AUTOSUFFISANTS	1999	17	4.00			

ARCHITECTURE DU BÂTIMENT
ESPACES PAR ÉTAGE

BÂTIMENT : FUSION

DIVISION : FUSION

ÉTAGE : 067 - BÂTIMENT #511B


























Actif	Numéro	Description de l'espace	Proto.	Rev.	Superf. (m²)	Lits	FS	FD
	160T	SALLES BAINS 5 JOURS	1070B	53	3.90			
	161	CHAMBRES SERVICE DE BASE	0133	50	25.40	1	2	2
	161B	ESPACES AUTOSUFFISANTS	1999	17	4.00			
	161T	SALLES BAINS 5 JOURS	1070B	53	3.90			
	162	CHAMBRES SERVICE DE BASE	0133	50	25.40	1	2	2
	162B	ESPACES AUTOSUFFISANTS	1999	17	4.00			
	162T	SALLES BAINS 5 JOURS	1070B	53	3.90			
	163	CHAMBRES SERVICE DE BASE	0133	50	25.50	1	2	2
	163B	ESPACES AUTOSUFFISANTS	1999	17	4.00			
	163T	SALLES BAINS 5 JOURS	1070B	53	3.90			
	164	CORRIDORS	1611	12	13.40		1	
	165	HALLS D'ENTRÉE	1600	50	10.80		11	
	201	CHAMBRES SERVICE DE BASE	0133	50	25.50	1	2	2
	201B	ESPACES AUTOSUFFISANTS	1999	17	4.00			
	201T	SALLES BAINS 5 JOURS	1070B	50	3.90			
	202	CHAMBRES SERVICE DE BASE	0133	50	25.50	1	2	2
	202B	ESPACES AUTOSUFFISANTS	1999	17	4.00			
	202T	SALLES BAINS 5 JOURS	1070B	53	3.90			
	203	CHAMBRES SERVICE DE BASE	0133	50	25.50	1	2	2
	203B	ESPACES AUTOSUFFISANTS	1999	17	4.00			
	203T	SALLES BAINS 5 JOURS	1070B	50	3.90			
	204	CHAMBRES SERVICE DE BASE	0133	50	25.50	1	2	2
	204B	ESPACES AUTOSUFFISANTS	1999	17	4.00			
	204T	SALLES BAINS 5 JOURS	1070B	50	3.90			
	205	CHAMBRES SERVICE DE BASE	0133	50	25.50	1	2	2

ARCHITECTURE DU BÂTIMENT
ESPACES PAR ÉTAGE

BÂTIMENT : FUSION

DIVISION : FUSION

ÉTAGE : 067 - BÂTIMENT #511B


























Actif	Numéro	Description de l'espace	Proto.	Rev.	Superf. (m²)	Lits	FS	FD
	205B	ESPACES AUTOSUFFISANTS	1999	17	4.00			
	205T	SALLES BAINS 5 JOURS	1070B	50	3.90			
	206	CHAMBRES SERVICE DE BASE	0133	50	25.50	1	2	2
	206B	ESPACES AUTOSUFFISANTS	1999	17	4.00			
	206T	SALLES BAINS 5 JOURS	1070B	50	3.90			
	207	CHAMBRES SERVICE DE BASE	0133	50	25.50	1	2	2
	207B	ESPACES AUTOSUFFISANTS	1999	17	4.00			
	207T	SALLES BAINS 5 JOURS	1070B	53	3.90			
	208	CHAMBRES SERVICE DE BASE	0133	50	25.50	1	2	2
	208B	ESPACES AUTOSUFFISANTS	1999	17	4.00			
	208T	SALLES BAINS 5 JOURS	1070B	53	3.90			
	209	CHAMBRES SERVICE DE BASE	0133	50	25.50	1	2	2
	209B	ESPACES AUTOSUFFISANTS	1999	17	4.00			
	209T	SALLES BAINS 5 JOURS	1070B	53	3.90			
	210	CHAMBRES SERVICE DE BASE	0133	50	25.50	1	2	2
	210B	ESPACES AUTOSUFFISANTS	1999	17	4.00			
	210T	SALLES BAINS 5 JOURS	1070B	53	3.90			
	211	CHAMBRES SERVICE DE BASE	0133	50	25.50	1	2	2
	211B	ESPACES AUTOSUFFISANTS	1999	17	4.00			
	211T	SALLES BAINS 5 JOURS	1070B	53	3.90			
	213	REMISES D'ENTRETIEN SANITAIRE	1740	50	5.10			
	214	ESPACES AUTOSUFFISANTS	1999	18	2.70			
	215	ESPACES AUTOSUFFISANTS	1999	18	2.60			
	216	ESPACES AUTOSUFFISANTS	1999	18	2.70			
	217	ESPACES AUTOSUFFISANTS	1999	18	3.20			

ARCHITECTURE DU BÂTIMENT
ESPACES PAR ÉTAGE

BÂTIMENT : FUSION

DIVISION : FUSION

ÉTAGE : 067 - BÂTIMENT #511B


























Actif	Numéro	Description de l'espace	Proto.	Rev.	Superf. (m²)	Lits	FS	FD
	218	ESPACES AUTOSUFFISANTS	1999	18	3.10			
	219	CORRIDORS	1611	12	13.40			
	221	ESPACES AUTOSUFFISANTS	1999	50	4.30			
	222	ESPACES AUTOSUFFISANTS	1999	18	2.00			
	223	ESPACES AUTOSUFFISANTS	1999	18	2.70			
	224	ESPACES AUTOSUFFISANTS	1999	18	2.60			
	225	ESPACES AUTOSUFFISANTS	1999	18	2.70			
	226	ESPACES AUTOSUFFISANTS	1999	18	2.10			
	227	ESPACES AUTOSUFFISANTS	1999	18	2.80			
	228	CORRIDORS	1611	12	13.40			
	230	MESS, SALLES DE DÉTENTE	1681	50	12.90		6	
	232	ESPACES AUTOSUFFISANTS	1999	18	2.70			
	233	ESPACES AUTOSUFFISANTS	1999	18	2.30			
	234	ESPACES AUTOSUFFISANTS	1999	18	2.70			
	235	ESPACES AUTOSUFFISANTS	1999	18	2.60			
	236	ESPACES AUTOSUFFISANTS	1999	18	2.60			
	237	ESPACES AUTOSUFFISANTS	1999	50	5.00			
	238	CORRIDORS	1611	12	13.50			
	240	ESPACES AUTOSUFFISANTS	1999	18	2.70			
	241	ESPACES AUTOSUFFISANTS	1999	18	2.60			
	242	ESPACES AUTOSUFFISANTS	1999	18	2.60			
	243	REMISES D'ENTRETIEN SANITAIRE	1740	50	5.20			
	244	CORRIDORS	1611	12	9.30			
	246	CORRIDORS	1611	12	8.80		1	
	247	CHAMBRES SERVICE DE BASE	0133	50	25.50	1	2	2

ARCHITECTURE DU BÂTIMENT
ESPACES PAR ÉTAGE

BÂTIMENT : FUSION

DIVISION : FUSION

ÉTAGE : 067 - BÂTIMENT #511B


























Actif	Numéro	Description de l'espace	Proto.	Rev.	Superf. (m²)	Lits	FS	FD
	247B	ESPACES AUTOSUFFISANTS	1999	17	4.00			
	247T	SALLES BAINS 5 JOURS	1070B	53	3.90			
	248	CHAMBRES SERVICE DE BASE	0133	50	25.50	1	2	2
	248B	ESPACES AUTOSUFFISANTS	1999	17	4.00			
	248T	SALLES BAINS 5 JOURS	1070B	53	3.90			
	249	CHAMBRES SERVICE DE BASE	0133	50	25.50	1	2	2
	249B	ESPACES AUTOSUFFISANTS	1999	17	4.00			
	249T	SALLES BAINS 5 JOURS	1070B	53	3.90			
	250	CORRIDORS	1611	12	13.50			
	251	SALLES DE LAVAGE / LINGERIES	1090	50	37.40			
	252	CORRIDORS	1611	12	14.70			
	253	CHAMBRES SERVICE DE BASE	0133	50	25.60	1	2	2
	253B	ESPACES AUTOSUFFISANTS	1999	17	4.00			
	253T	SALLES BAINS 5 JOURS	1070B	53	3.80			
	254	CHAMBRES SERVICE DE BASE	0133	50	25.60	1	2	2
	254B	ESPACES AUTOSUFFISANTS	1999	17	4.00			
	254T	SALLES BAINS 5 JOURS	1070B	53	3.80			
	255	CHAMBRES SERVICE DE BASE	0133	50	25.60	1	2	2
	255B	ESPACES AUTOSUFFISANTS	1999	17	4.00			
	255T	SALLES BAINS 5 JOURS	1070B	53	3.80			
	256	CHAMBRES SERVICE DE BASE	0133	50	25.60	1	2	2
	256B	ESPACES AUTOSUFFISANTS	1999	17	4.00			
	256T	SALLES BAINS 5 JOURS	1070B	53	3.80			
	257	CORRIDORS	1611	12	14.20		1	
	301	CHAMBRES SERVICE DE BASE	0133	50	25.50	1	2	2

ARCHITECTURE DU BÂTIMENT
ESPACES PAR ÉTAGE

BÂTIMENT : FUSION

DIVISION : FUSION

ÉTAGE : 067 - BÂTIMENT #511B


























Actif	Numéro	Description de l'espace	Proto.	Rev.	Superf. (m²)	Lits	FS	FD
	301B	ESPACES AUTOSUFFISANTS	1999	17	4.00			
	301T	SALLES BAINS 5 JOURS	1070B	53	3.90			
	302	CHAMBRES SERVICE DE BASE	0133	50	25.50	1	2	2
	302B	ESPACES AUTOSUFFISANTS	1999	17	4.00			
	302T	SALLES BAINS 5 JOURS	1070B	53	3.90			
	303	CHAMBRES SERVICE DE BASE	0133	50	25.50	1	2	2
	303B	ESPACES AUTOSUFFISANTS	1999	17	4.00			
	303T	SALLES BAINS 5 JOURS	1070B	53	3.90			
	304	CHAMBRES SERVICE DE BASE	0133	50	25.50	1	2	2
	304B	ESPACES AUTOSUFFISANTS	1999	17	4.00			
	304T	SALLES BAINS 5 JOURS	1070B	53	3.90			
	305	CHAMBRES SERVICE DE BASE	0133	50	25.50	1	2	2
	305B	ESPACES AUTOSUFFISANTS	1999	17	4.00			
	305T	SALLES BAINS 5 JOURS	1070B	53	3.90			
	306	CHAMBRES SERVICE DE BASE	0133	50	25.50	1	2	2
	306B	ESPACES AUTOSUFFISANTS	1999	17	4.00			
	306T	SALLES BAINS 5 JOURS	1070B	53	3.90			
	307	CHAMBRES SERVICE DE BASE	0133	50	25.50	1	2	2
	307B	ESPACES AUTOSUFFISANTS	1999	17	4.00			
	307T	SALLES BAINS 5 JOURS	1070B	53	3.90			
	308	CHAMBRES SERVICE DE BASE	0133	50	25.50	1	2	2
	308B	ESPACES AUTOSUFFISANTS	1999	17	4.00			
	308T	SALLES BAINS 5 JOURS	1070B	53	3.90			
	309	CHAMBRES SERVICE DE BASE	0133	50	25.50	1	2	2
	309B	ESPACES AUTOSUFFISANTS	1999	17	4.00			

ARCHITECTURE DU BÂTIMENT
ESPACES PAR ÉTAGE

BÂTIMENT : FUSION

DIVISION : FUSION

ÉTAGE : 067 - BÂTIMENT #511B


























Actif	Numéro	Description de l'espace	Proto.	Rev.	Superf. (m²)	Lits	FS	FD
	309T	SALLES BAINS 5 JOURS	1070B	53	3.90			
	310	CHAMBRES SERVICE DE BASE	0133	50	25.50	1	2	2
	310B	ESPACES AUTOSUFFISANTS	1999	17	4.00			
	310T	SALLES BAINS 5 JOURS	1070B	53	3.90			
	311	CHAMBRES SERVICE DE BASE	0133	50	25.50	1	2	2
	311B	ESPACES AUTOSUFFISANTS	1999	17	4.00			
	311T	SALLES BAINS 5 JOURS	1070B	53	3.90			
	313	ESPACES AUTOSUFFISANTS	1999	50	5.10			
	314	ESPACES AUTOSUFFISANTS	1999	18	2.70			
	315	ESPACES AUTOSUFFISANTS	1999	18	2.60			
	316	ESPACES AUTOSUFFISANTS	1999	18	2.70			
	317	ESPACES AUTOSUFFISANTS	1999	18	3.20			
	318	ESPACES AUTOSUFFISANTS	1999	18	3.10			
	319	CORRIDORS	1611	12	13.40			
	321	ESPACES AUTOSUFFISANTS	1999	50	4.30			
	322	ESPACES AUTOSUFFISANTS	1999	18	2.00			
	323	ESPACES AUTOSUFFISANTS	1999	18	2.70			
	324	ESPACES AUTOSUFFISANTS	1999	18	2.60			
	325	ESPACES AUTOSUFFISANTS	1999	18	2.70			
	326	ESPACES AUTOSUFFISANTS	1999	18	2.30			
	327	ESPACES AUTOSUFFISANTS	1999	18	2.60			
	328	CORRIDORS	1611	12	16.60			
	330	MESS, SALLES DE DÉTENTE	1681	50	10.70		6	
	332	ESPACES AUTOSUFFISANTS	1999	18	2.50			
	333	ESPACES AUTOSUFFISANTS	1999	18	2.50			

ARCHITECTURE DU BÂTIMENT
ESPACES PAR ÉTAGE

BÂTIMENT : FUSION

DIVISION : FUSION

ÉTAGE : 067 - BÂTIMENT #511B


















Actif	Numéro	Description de l'espace	Proto.	Rev.	Superf. (m²)	Lits	FS	FD
	334	ESPACES AUTOSUFFISANTS	1999	18	2.40			
	335	ESPACES AUTOSUFFISANTS	1999	18	2.90			
	336	ESPACES AUTOSUFFISANTS	1999	18	2.60			
	337	ESPACES AUTOSUFFISANTS	1999	50	5.00			
	338	CORRIDORS	1611	12	17.00			
	340	ESPACES AUTOSUFFISANTS	1999	18	2.70			
	341	ESPACES AUTOSUFFISANTS	1999	18	2.60			
	342	ESPACES AUTOSUFFISANTS	1999	18	2.70			
	343	ESPACES AUTOSUFFISANTS	1999	50	5.20			
	344	CORRIDORS	1611	12	9.30			
	346	CORRIDORS	1611	12	12.30		3	
	347	CHAMBRES SERVICE DE BASE	0133	50	25.50	1	2	2
	347B	ESPACES AUTOSUFFISANTS	1999	17	4.00			
	347T	SALLES BAINS 5 JOURS	1070B	53	3.90			
	348	CHAMBRES SERVICE DE BASE	0133	50	25.50		2	2
	348B	ESPACES AUTOSUFFISANTS	1999	17	4.00			
	348T	SALLES BAINS 5 JOURS	1070B	53	3.90			
	349	CHAMBRES SERVICE DE BASE	0133	50	25.50	1	2	2
	349B	ESPACES AUTOSUFFISANTS	1999	17	4.00			
	349T	SALLES BAINS 5 JOURS	1070B	53	3.90			
	350	CORRIDORS	1611	12	13.50		2	
	351	MESS, SALLES DE DÉTENTE	1681	50	37.50			
	352	CORRIDORS	1611	12	18.00		2	
	353	CHAMBRES SERVICE DE BASE	0133	50	25.50	1	2	2
	353B	ESPACES AUTOSUFFISANTS	1999	17	4.00			

ARCHITECTURE DU BÂTIMENT
ESPACES PAR ÉTAGE

BÂTIMENT : FUSION

DIVISION : FUSION

ÉTAGE : 067 - BÂTIMENT #511B


























Actif	Numéro	Description de l'espace	Proto.	Rev.	Superf. (m²)	Lits	FS	FD
	353T	SALLES BAINS 5 JOURS	1070B	53	3.90			
	354	CHAMBRES SERVICE DE BASE	0133	50	25.50	1	2	2
	354B	ESPACES AUTOSUFFISANTS	1999	17	4.00			
	354T	SALLES BAINS 5 JOURS	1070B	50	3.90			
	355	CHAMBRES SERVICE DE BASE	0133	50	25.50	1	2	2
	355B	ESPACES AUTOSUFFISANTS	1999	17	4.00			
	355T	SALLES BAINS 5 JOURS	1070B	53	3.90			
	356	CHAMBRES SERVICE DE BASE	0133	50	25.50	1	2	2
	356B	ESPACES AUTOSUFFISANTS	1999	17	4.00			
	356T	SALLES BAINS 5 JOURS	1070B	50	3.90			
	357	CORRIDORS	1611	12	14.40		3	
	ESC-1	ESCALIERS	1620	50	23.60		3	
	ESC-2	ESCALIERS	1620	50	18.00		2	
	ESC-3	ESCALIERS	1620	50	27.00		1	
	ESC-4	ESCALIERS	1620	50	12.50		1	
	ESC-5	ESCALIERS	1620	50	17.10		2	
	ESC-6	ESCALIERS	1620	50	16.60		3	
242 Espaces					2,294.20	41	148	86

ARCHITECTURE DU BÂTIMENT
ESPACES PAR ÉTAGE

BÂTIMENT : FUSION

DIVISION : FUSION

ÉTAGE : 068 - BÂTIMENT #511C














Actif	Numéro	Description de l'espace	Proto.	Rev.	Superf. (m²)	Lits	FS	FD
	001	ESPACES AUTOSUFFISANTS	1999	18	2.80			
	101	CORRIDORS	1611	12	46.30			1
	101A	HALLS D'ENTRÉE	1600	50	12.80			
	102	REMISES D'ENTRETIEN SANITAIRE	1740	50	3.40			
	103-104	SUITES SERVICE V.I.P.	0130S	50	29.50	1	1	1
	105	OILETTES, BAINS ET/OU DOUCHES	1070S	50	3.10			
	106-108	SUITES SERVICE V.I.P.	0130S	50	29.50	1	1	1
	107	OILETTES, BAINS ET/OU DOUCHES	1070S	50	3.10			
	109-110	SUITES SERVICE V.I.P.	0130S	50	29.40	1	1	2
	111	OILETTES, BAINS ET/OU DOUCHES	1070S	53	3.10			
	112-114	SUITES SERVICE V.I.P.	0130S	50	29.50	1	1	2
	113	OILETTES, BAINS ET/OU DOUCHES	1070S	53	3.10			
	115-117	SUITES SERVICE V.I.P.	0130S	50	29.50	1	1	1
	116	OILETTES, BAINS ET/OU DOUCHES	1070S	50	3.10			
	118	ESPACES AUTOSUFFISANTS	1999	50	16.90		1	
	119	MESS, SALLES DE DÉTENTE	1681	50	34.50		2	2
	120	ESPACES AUTOSUFFISANTS	1999	50	6.30			
	121	SALLES DE LAVAGE / LINGERIES	1090	50	3.40			
	122-123	SALLES DE LAVAGE / LINGERIES	1090	50	21.60		2	2
	201	CORRIDORS	1611	12	59.30		3	1
	202	REMISES D'ENTRETIEN SANITAIRE	1740	50	3.40			
	203-205	SUITES SERVICE V.I.P.	0130S	50	29.50	1	1	1
	204	OILETTES, BAINS ET/OU DOUCHES	1070S	53	3.10			
	206-208	CHAMBRES SERVICE DE BASE	0133	50	29.50	1	1	1
	207	SALLES BAINS 5 JOURS	1070B	50	3.10			

ARCHITECTURE DU BÂTIMENT
ESPACES PAR ÉTAGE

BÂTIMENT : FUSION

DIVISION : FUSION

ÉTAGE : 068 - BÂTIMENT #511C


























Actif	Numéro	Description de l'espace	Proto.	Rev.	Superf. (m²)	Lits	FS	FD
	209-211	CHAMBRES SERVICE DE BASE	0133	50	29.40	1	1	1
	210	SALLES BAINS 5 JOURS	1070B	50	3.10			
	212-214	SUITES SERVICE V.I.P.	0130S	50	29.50	1	1	1
	213	OILETTES, BAINS ET/OU DOUCHES	1070S	50	3.10			
	215-217	CHAMBRES SERVICE DE BASE	0133	50	29.50	1	1	1
	216	SALLES BAINS 5 JOURS	1070B	53	3.10			
	218	ESPACES AUTOSUFFISANTS	1999	50	16.90		1	
	219-221	CHAMBRES SERVICE DE BASE	0133	50	29.50	1	1	1
	220	SALLES BAINS 5 JOURS	1070B	50	3.10			
	222-224	SUITES SERVICE V.I.P.	0130S	50	29.50	1	1	1
	223	OILETTES, BAINS ET/OU DOUCHES	1070S	53	3.10			
	E-1	ESCALIERS	1620	50	9.60			
	E-2	ESCALIERS	1620	50	8.50			1
38 Espaces					636.70	12	21	21

ARCHITECTURE DU BÂTIMENT
ESPACES PAR ÉTAGE

BÂTIMENT : FUSION

DIVISION : FUSION

ÉTAGE : 069 - BÂTIMENT #513


























Actif	Numéro	Description de l'espace	Proto.	Rev.	Superf. (m²)	Lits	FS	FD
	02	CORRIDORS	1611	50	18.90			
	03	ESPACES AUTOSUFFISANTS	1999	18	34.40			
	04	MESS, SALLES DE DÉTENTE	1681	50	58.70			
	04A	CORRIDORS	1611	50	5.00			
	05A	ESPACES AUTOSUFFISANTS	1999	50	17.30			
	05B	ESPACES AUTOSUFFISANTS	1999	50	17.10			
	05C	ESPACES AUTOSUFFISANTS	1999	50	32.00			
	06	ESPACES AUTOSUFFISANTS	1999	18	113.40			
	07	SALLES DE RÉUNIONS	1340	50	28.40			
	08	ESPACES AUTOSUFFISANTS	1999	50	21.20			
	09	ESPACES AUTOSUFFISANTS	1999	18	6.80			
	100	HALLS D'ENTRÉE	1600	53	12.50			
	101	HALLS D'ENTRÉE	1600	53	47.00			
	102	CORRIDORS	1611	53	82.25			
	102D	HALLS D'ENTRÉE	1600	53	8.70			
	102E	HALLS D'ENTRÉE	1600	53	8.00			
	104-105	BUREAUX	1320	50	26.44		2	
	106	BUREAUX	1320	50	15.75		4	
	107	BUREAUX	1320	50	23.40		10	
	108	BUREAUX	1320	50	7.00		3	
	109	BUREAUX	1320	50	14.00		4	
	110	BUREAUX	1320	50	12.00		3	
	111	BUREAUX	1320	50	18.20		10	
	112	BUREAUX	1320	50	8.00		3	
	113	BUREAUX	1320	50	14.00		4	

ARCHITECTURE DU BÂTIMENT
ESPACES PAR ÉTAGE

BÂTIMENT : FUSION

DIVISION : FUSION

ÉTAGE : 069 - BÂTIMENT #513


























Actif	Numéro	Description de l'espace	Proto.	Rev.	Superf. (m²)	Lits	FS	FD
	114	BUREAUX	1320	50	11.15		4	
	117	MESS, SALLES DE DÉTENTE	1681	50	27.20			
	117A	MESS, SALLES DE DÉTENTE	1681	50	18.00			
	117B	MESS, SALLES DE DÉTENTE	1681	50	6.70			
	118	SECRÉTARIATS	1311	50	255.53		22	
	119	BUREAUX	1320	50	9.90			
	121	BUREAUX	1320	50	6.80		2	
	122	CORRIDORS	1611	50	85.67			
	125	ESPACES AUTOSUFFISANTS	1999	50	18.62			
	126	BUREAUX	1320	50	17.15			
	127	SALLES DE TOILETTES	1651	53	7.65			
	128	SALLES DE TOILETTES	1651	53	11.25			
	129	SALLES DE TOILETTES	1651	53	9.50			
	131C	REMISES D'ENTRETIEN SANITAIRE	1740	50	3.75			
	132	BUREAUX	1320	50	45.83		1	
	132A	BUREAUX	1320	50	9.42		3	
	133	SECRÉTARIATS	1311	50	76.50		9	
	134	CORRIDORS	1611	50	83.19			
	137	BUREAUX	1320	50	44.00		16	
	138	BUREAUX	1320	50	8.75		3	
	139	BUREAUX	1320	50	10.50		3	
	140	BUREAUX	1320	50	15.75		5	
	141	BUREAUX	1320	50	21.70		11	
	142	BUREAUX	1320	50	8.25		3	
	143	BUREAUX	1320	50	13.50		5	

ARCHITECTURE DU BÂTIMENT
ESPACES PAR ÉTAGE

BÂTIMENT : FUSION

DIVISION : FUSION

ÉTAGE : 069 - BÂTIMENT #513


























Actif	Numéro	Description de l'espace	Proto.	Rev.	Superf. (m²)	Lits	FS	FD
	144	BUREAUX	1320	50	13.50		5	
	145	BUREAUX	1320	50	16.50		7	
	146	BUREAUX	1320	50	13.06		5	
	147	BUREAUX	1320	50	8.75			
	148	SECRÉTARIATS	1311	50	131.25			
	149	SECRÉTARIATS	1311	50	12.30			
	150	ESPACES AUTOSUFFISANTS	1999	50	8.70			
	153	MESS, SALLES DE DÉTENTE	1681	11	13.50			
	153A	BUREAUX	1320	11	20.25		4	
	154	BUREAUX	1320	11	13.13		4	
	155	BUREAUX	1320	11	20.25		10	
	155A	BUREAUX	1320	11	15.00		4	
	158	BUREAUX	1320	11	44.00		14	
	160	SALLES DE TOILETTES	1651	53	4.00		2	
	161	BUREAUX	1320	11	24.75		5	
	162	CORRIDORS	1611	50	7.50			
	164	MESS, SALLES DE DÉTENTE	1681	50	16.50		4	
	165	MESS, SALLES DE DÉTENTE	1681	50	13.75		3	
	166	SALLES DE TOILETTES	1651	53	3.00			
	167	SALLES DE DOUCHES	1660	53	2.50		1	
	168	ESPACES AUTOSUFFISANTS	1999	50	5.00			
	168A	SALLES DE TOILETTES	1651	53	3.00			
	169	ESPACES AUTOSUFFISANTS	1999	50	7.70			
	170	SALLES DE RÉUNIONS	1340	57	69.00		1	
	171	SECRÉTARIATS	1311	11	84.25			

ARCHITECTURE DU BÂTIMENT
ESPACES PAR ÉTAGE

BÂTIMENT : FUSION

DIVISION : FUSION

ÉTAGE : 069 - BÂTIMENT #513





















Actif	Numéro	Description de l'espace	Proto.	Rev.	Superf. (m²)	Lits	FS	FD
	201	HALLS D'ENTRÉE	1600	53	24.70			
	202	REMISES D'ENTRETIEN SANITAIRE	1740	53	2.30			
	203	SALLES DE TOILETTES	1651	53	11.20			
	204	SALLES DE TOILETTES	1651	53	2.10			
	205A	BUREAUX	1320	50	14.80		4	
	205B	BUREAUX	1320	50	13.70			
	206	BUREAUX	1320	15	13.40		6	
	207	BUREAUX	1320	50	12.90		2	
	208	BUREAUX	1320	15	21.20		10	
	210	CORRIDORS	1611	50	53.50			
	211	BUREAUX	1320	50	15.20			
	212	BUREAUX	1320	50	17.50			
	213	BUREAUX	1320	50	51.60		12	
	214	BUREAUX	1320	50	22.20		9	
	215	BUREAUX	1320	50	37.50			
	215A	BUREAUX	1320	50	28.30			
	216	BUREAUX	1320	50	11.50			
	217	BUREAUX	1320	50	13.80			
	218	ESPACES AUTOSUFFISANTS	1999	50	22.70		4	
	219	REMISES D'ENTRETIEN SANITAIRE	1740	50	4.10			
	220	SALLES DE RÉUNIONS	1340	50	34.60			
	224	BUREAUX	1320	50	25.40			
	224B	MESS, SALLES DE DÉTENTE	1681	50	22.90		5	
	225	BUREAUX	1320	50	17.10			
	226	ESPACES AUTOSUFFISANTS	1999	50	8.20			

ARCHITECTURE DU BÂTIMENT
ESPACES PAR ÉTAGE

BÂTIMENT : FUSION

DIVISION : FUSION

ÉTAGE : 069 - BÂTIMENT #513


























Actif	Numéro	Description de l'espace	Proto.	Rev.	Superf. (m²)	Lits	FS	FD
	227	BUREAUX	1320	50	42.90		6	
	231	BUREAUX	1320	50	10.30		15	
	232	BUREAUX	1320	50	93.20		8	
	232A	BUREAUX	1320	50	3.90			
	232B	BUREAUX	1320	50	4.00			
	233	BUREAUX	1320	50	11.70		4	
	234	BUREAUX	1320	50	22.60		11	
	235	BUREAUX	1320	50	10.30		3	
	236	BUREAUX	1320	50	13.80		4	
	237	BUREAUX	1320	50	18.60		10	
	238	BUREAUX	1320	50	26.60		9	
	239	BUREAUX	1320	50	17.20			
	240	SECRÉTARIATS	1311	50	81.80		2	
	242	BUREAUX	1320	50	21.90			
	244	RANGEMENTS UTILITAIRES	1110	50	6.90			
	402A	ESPACES AUTOSUFFISANTS	1999	50	7.50		1	
	406	ESPACES AUTOSUFFISANTS	1999	50	3.70		3	
	ESC-1	ESCALIERS	1620	50	12.50			
	ESC-2	ESCALIERS	1620	53	12.50			
	ESC-3	ESCALIERS	1620	50	12.50			
120 Espaces					2,984.64	0	327	0

ARCHITECTURE DU BÂTIMENT
ESPACES PAR ÉTAGE

BÂTIMENT : FUSION

DIVISION : FUSION

ÉTAGE : 070 - BÂTIMENT #514


























Actif	Numéro	Description de l'espace	Proto.	Rev.	Superf. (m²)	Lits	FS	FD
	001	ESPACES AUTOSUFFISANTS	1999	18	16.90			
	002	ESPACES AUTOSUFFISANTS	1999	18	5.70			
	003	ESPACES AUTOSUFFISANTS	1999	18	81.50			
	004	ESPACES AUTOSUFFISANTS	1999	18	13.30			
	005	ESPACES AUTOSUFFISANTS	1999	18	39.50			
	007	ESPACES AUTOSUFFISANTS	1999	18	5.80			
	102	CORRIDORS	1611	53	24.00			
	104	MESS, SALLES DE DÉTENTE	1681	100	28.60		6	
	105	SALLES DE TOILETTES	1651	53	17.80		4	
	106	SALLES DE TOILETTES	1651	53	16.90		4	
	107	SALLES DE TOILETTES	1651	53	10.50		2	
	108	SALLES DE TOILETTES	1651	53	13.70		2	
	109	CORRIDORS	1611	53	15.40			
	111	VESTIAIRES / CASIERS	1710	50	13.10			
	112	ESPACES AUTOSUFFISANTS	1999	18	11.50			
	113	ESPACES AUTOSUFFISANTS	1999	18	18.20			
	115	CORRIDORS	1611	53	34.00			
	116	SALLES DE TOILETTES	1651	53	8.60			
	117	ESPACES AUTOSUFFISANTS	1999	50	12.60			
	119	ESPACES AUTOSUFFISANTS	1999	50	2.50			
	122	RANGEMENTS UTILITAIRES	1110	53	35.50			
	123	BUREAUX	1320	50	16.00			
	124	MESS, SALLES DE DÉTENTE	1681	31	30.00			
	125	CORRIDORS	1611	53	13.10			
	126	ESPACES AUTOSUFFISANTS	1999	53	5.20			

ARCHITECTURE DU BÂTIMENT
ESPACES PAR ÉTAGE

BÂTIMENT : FUSION

DIVISION : FUSION

ÉTAGE : 070 - BÂTIMENT #514

Actif	Numéro	Description de l'espace	Proto.	Rev.	Superf. (m²)	Lits	FS	FD
	127	ESPACES AUTOSUFFISANTS	1999	53	39.90			
	128	BUREAUX	1320	50	70.00		15	
	128A	BUREAUX	1320	50	10.20			
	129	REMISES D'ENTRETIEN SANITAIRE	1740	53	7.50			
	130	CORRIDORS	1611	50	38.00			
	131	SECRÉTARIATS	1311	50	26.00		1	
	132	BUREAUX	1320	50	15.90		1	
	133	CORRIDORS	1611	50	4.70			
	134	SALLES DE TOILETTES	1651	50	43.20		5	
	135	ESPACES AUTOSUFFISANTS	1999	50	18.50		1	
	136	ESPACES AUTOSUFFISANTS	1999	50	23.20			
	137	MESS, SALLES DE DÉTENTE	1681	18	238.60		15	
	137B	ESPACES AUTOSUFFISANTS	1999	18	19.80			
	139	MESS, SALLES DE DÉTENTE	1681	15	23.66		11	
				26	61.49			
				53	189.15			
	140	MESS, SALLES DE DÉTENTE	1681	53	314.30		13	
	201-202	ESPACES AUTOSUFFISANTS	1999	53	28.00			
	203	ESPACES AUTOSUFFISANTS	1999	53	12.00			
	204	SALLES DE TOILETTES	1651	53	6.00			
	205	SALLES DE TOILETTES	1651	53	6.20			
	206	REMISES D'ENTRETIEN SANITAIRE	1740	50	2.40			
	207	ESPACES AUTOSUFFISANTS	1999	53	179.30		47	
	208	ESPACES AUTOSUFFISANTS	1999	50	16.10			
	209-209A	ESPACES AUTOSUFFISANTS	1999	19	16.90			

ARCHITECTURE DU BÂTIMENT

ESPACES PAR ÉTAGE

BÂTIMENT : FUSION

DIVISION : FUSION

ÉTAGE : 070 - BÂTIMENT #514


























Actif	Numéro	Description de l'espace	Proto.	Rev.	Superf. (m²)	Lits	FS	FD
	210	BUREAUX	1320	50	6.30			
	ESC-1	ESCALIERS	1620	50	12.30			
				53	12.30			
	ESC-2	ESCALIERS	1620	14	20.50		10	
	51 Espaces				1,952.30		137	

ARCHITECTURE DU BÂTIMENT
ESPACES PAR ÉTAGE

BÂTIMENT : FUSION

DIVISION : FUSION

ÉTAGE : 071 - BÂTIMENT #515


























Actif	Numéro	Description de l'espace	Proto.	Rev.	Superf. (m²)	Lits	FS	FD
	001	ESPACES AUTOSUFFISANTS	1999	17	168.50		2	
	002	ESPACES AUTOSUFFISANTS	1999	17	10.50			
	003	ESPACES AUTOSUFFISANTS	1999	17	9.00			
	004	ESPACES AUTOSUFFISANTS	1999	17	5.60			
	005	ESPACES AUTOSUFFISANTS	1999	17	7.90			
	006	ESPACES AUTOSUFFISANTS	1999	17	15.00			
	007	ESPACES AUTOSUFFISANTS	1999	17	86.80		1	
	008	ESPACES AUTOSUFFISANTS	1999	17	3.10			
	009	ESPACES AUTOSUFFISANTS	1999	17	10.90			
	010	ESPACES AUTOSUFFISANTS	1999	17	10.30			
	103	CORRIDORS	1611	10	181.85		1	
	104	ESPACES AUTOSUFFISANTS	1999	11	30.20		2	
	105	ESPACES AUTOSUFFISANTS	1999	11	30.20		2	
	106	ESPACES AUTOSUFFISANTS	1999	11	27.90		2	
	107	SALLES DE TOILETTES	1651	53	27.80		2	
	108	SALLES DE DOUCHES	1660	53	17.80			
	109	SALLES DE LAVAGE / LINGERIES	1090	54	15.20		1	
	110	MESS, SALLES DE DÉTENTE	1681	11	15.10		2	
	111	BUREAUX	1320	11	30.20		2	
	112	ESPACES AUTOSUFFISANTS	1999	11	30.20		2	
	113	ESPACES AUTOSUFFISANTS	1999	11	30.20		2	
	114	ESPACES AUTOSUFFISANTS	1999	11	30.20		2	
	115	BUREAUX	1320	11	30.20		2	
	116	BUREAUX	1320	11	30.20			
	117	BUREAUX	1320	11	30.60		2	

ARCHITECTURE DU BÂTIMENT
ESPACES PAR ÉTAGE

BÂTIMENT : FUSION

DIVISION : FUSION

ÉTAGE : 071 - BÂTIMENT #515


























Actif	Numéro	Description de l'espace	Proto.	Rev.	Superf. (m²)	Lits	FS	FD
	118	BUREAUX	1320	11	30.60		2	
	119	BUREAUX	1320	11	30.30		2	
	120	ESPACES AUTOSUFFISANTS	1999	11	30.60		2	
	121	REMISES D'ENTRETIEN SANITAIRE	1740	53	8.10			
	122	SALLES DE LAVAGE / LINGERIES	1090	53	17.10			
	123	SALLES DE TOILETTES	1651	53	32.60		1	
	124	ESPACES AUTOSUFFISANTS	1999	11	30.20		2	
	125	ESPACES AUTOSUFFISANTS	1999	11	30.20		2	
	126	HALLS D'ENTRÉE	1600	20	30.60		2	
	127-127A	MESS, SALLES DE DÉTENTE	1681	11	123.10		6	
	128	ESPACES AUTOSUFFISANTS	1999	99	9.00			
	130	ESPACES AUTOSUFFISANTS	1999	99	9.00			
	132	BUREAUX	1320	10	15.70		2	
	133	HALLS D'ENTRÉE	1600	54	18.50		3	
	134	ESPACES AUTOSUFFISANTS	1999	10	16.40		2	
	136	CHAMBRES (\$ UNITAIRE)	0131S	11	30.60		2	
	137	CHAMBRES (\$ UNITAIRE)	0131S	11	30.60	1	2	
	138	CHAMBRES (\$ UNITAIRE)	0131S	11	30.30	1	2	
	139	CHAMBRES (\$ UNITAIRE)	0131S	11	30.60	1	2	
	140	REMISES D'ENTRETIEN SANITAIRE	1740	53	8.00			
	141	SALLES DE LAVAGE / LINGERIES	1090	53	17.10			
	142	SALLES DE TOILETTES	1651	53	32.60		1	
	143	ESPACES AUTOSUFFISANTS	1999	11	30.60		2	
	144	ESPACES AUTOSUFFISANTS	1999	11	30.60		2	
	145	ESPACES AUTOSUFFISANTS	1999	11	30.60		2	

ARCHITECTURE DU BÂTIMENT
ESPACES PAR ÉTAGE

BÂTIMENT : FUSION

DIVISION : FUSION

ÉTAGE : 071 - BÂTIMENT #515


























Actif	Numéro	Description de l'espace	Proto.	Rev.	Superf. (m²)	Lits	FS	FD
	146	ESPACES AUTOSUFFISANTS	1999	11	30.60		2	
	147	ESPACES AUTOSUFFISANTS	1999	11	30.60		2	
	148	ESPACES AUTOSUFFISANTS	1999	11	27.50		2	
	149	SALLES DE TOILETTES	1651	53	27.80		2	
	150	SALLES DE DOUCHES	1660	53	17.80			
	151	SALLES DE LAVAGE / LINGERIES	1090	54	15.20		1	
	152	CHAMBRES (\$ UNITAIRE)	0131S	11	15.10		2	
	153	CHAMBRES (\$ UNITAIRE)	0131S	11	30.60		2	
	154	CHAMBRES (\$ UNITAIRE)	0131S	11	30.60	1	2	
	155	CHAMBRES (\$ UNITAIRE)	0131S	11	30.60	1	2	
	156	CHAMBRES (\$ UNITAIRE)	0131S	11	30.60	1	2	
	157	CHAMBRES (\$ UNITAIRE)	0131S	11	30.60		2	
	158	CHAMBRES (\$ UNITAIRE)	0131S	11	30.60		2	
	159	CORRIDORS	1611	10	181.85		1	
	202	CORRIDORS	1611	10	172.75		1	
	203	CHAMBRES (\$ UNITAIRE)	0131S	11	30.60	1	2	
	204	CHAMBRES (\$ UNITAIRE)	0131S	11	30.60	1	2	
	205	CHAMBRES (\$ UNITAIRE)	0131S	11	27.90	1	2	
	206	SALLES DE TOILETTES	1651	53	27.80		2	
	207	SALLES DE DOUCHES	1660	53	17.80			
	208	SALLES DE LAVAGE / LINGERIES	1090	54	15.20		1	
	210	CHAMBRES (\$ UNITAIRE)	0131S	11	15.10	1	2	
	211	CHAMBRES (\$ UNITAIRE)	0131S	11	30.60	1	2	
	212	CHAMBRES (\$ UNITAIRE)	0131S	11	30.60	1	2	
	213	CHAMBRES (\$ UNITAIRE)	0131S	11	30.60	1	2	

ARCHITECTURE DU BÂTIMENT
ESPACES PAR ÉTAGE

BÂTIMENT : FUSION

DIVISION : FUSION

ÉTAGE : 071 - BÂTIMENT #515




















Actif	Numéro	Description de l'espace	Proto.	Rev.	Superf. (m²)	Lits	FS	FD
	214	CHAMBRES (\$ UNITAIRE)	0131S	11	30.60	1	2	
	215	CHAMBRES (\$ UNITAIRE)	0131S	11	30.60	1	2	
	216	CHAMBRES (\$ UNITAIRE)	0131S	11	30.60	1	2	
	217	CHAMBRES (\$ UNITAIRE)	0131S	11	30.60	1	2	
	218	CHAMBRES (\$ UNITAIRE)	0131S	11	30.60	1	2	
	219	CHAMBRES (\$ UNITAIRE)	0131S	11	30.30	1	2	
	220	CHAMBRES (\$ UNITAIRE)	0131S	11	30.60	1	2	
	221	REMISES D'ENTRETIEN SANITAIRE	1740	53	8.10			
	222	SALLES DE LAVAGE / LINGERIES	1090	53	17.10			
	223	SALLES DE TOILETTES	1651	53	32.60		1	
	224	CHAMBRES (\$ UNITAIRE)	0131S	11	30.60	1	2	
	225	CHAMBRES (\$ UNITAIRE)	0131S	11	30.60	1	2	
	226	CHAMBRES (\$ UNITAIRE)	0131S	11	30.60	1	2	
	227	CHAMBRES (\$ UNITAIRE)	0131S	11	19.30	1	2	
	228	CHAMBRES (\$ UNITAIRE)	0131S	11	19.30	1	2	
	230	ESPACES AUTOSUFFISANTS	1999	10	16.30		2	
	231	BUREAUX	1320	10	16.30		2	
	233	CHAMBRES (\$ UNITAIRE)	0131S	11	30.60	1	2	
	234	CHAMBRES (\$ UNITAIRE)	0131S	11	30.60	1	2	
	235	CHAMBRES (\$ UNITAIRE)	0131S	11	30.30	1	2	
	236	CHAMBRES (\$ UNITAIRE)	0131S	11	30.60	1	2	
	237	REMISES D'ENTRETIEN SANITAIRE	1740	53	8.00			
	238	SALLES DE LAVAGE / LINGERIES	1090	53	17.10			
	239	SALLES DE TOILETTES	1651	53	32.60		1	
	240	CHAMBRES (\$ UNITAIRE)	0131S	11	30.60	1	2	

ARCHITECTURE DU BÂTIMENT
ESPACES PAR ÉTAGE

BÂTIMENT : FUSION

DIVISION : FUSION

ÉTAGE : 071 - BÂTIMENT #515


























Actif	Numéro	Description de l'espace	Proto.	Rev.	Superf. (m²)	Lits	FS	FD
	241	CHAMBRES (\$ UNITAIRE)	0131S	11	30.60	1	2	
	242	CHAMBRES (\$ UNITAIRE)	0131S	11	30.60	1	2	
	243	CORRIDORS	1611	10	172.75			
	244	CHAMBRES (\$ UNITAIRE)	0131S	11	30.60	1	2	
	245	CHAMBRES (\$ UNITAIRE)	0131S	11	30.60	1	2	
	246	CHAMBRES (\$ UNITAIRE)	0131S	11	27.90	1	2	
	247	SALLES DE TOILETTES	1651	53	27.80		2	
	248	SALLES DE DOUCHES	1660	53	17.80			
	249	SALLES DE LAVAGE / LINGERIES	1090	54	15.20		1	
	250	CHAMBRES (\$ UNITAIRE)	0131S	11	15.10	1	2	
	251	CHAMBRES (\$ UNITAIRE)	0131S	11	30.60	1	2	
	252	CHAMBRES (\$ UNITAIRE)	0131S	11	30.60	1	2	
	253	CHAMBRES (\$ UNITAIRE)	0131S	11	30.60	1	2	
	254	CHAMBRES (\$ UNITAIRE)	0131S	11	30.60	1	2	
	255	CHAMBRES (\$ UNITAIRE)	0131S	11	30.60	1	2	
	256	CHAMBRES (\$ UNITAIRE)	0131S	11	30.60	1	2	
	ESC-1/129	ESCALIERS	1620	10	30.00			
	ESC-2/102	ESCALIERS	1620	18	16.30		1	
	ESC-3/160	ESCALIERS	1620	18	16.30		1	
119 Espaces					3,838.90	42	179	

ARCHITECTURE DU BÂTIMENT
ESPACES PAR ÉTAGE

BÂTIMENT : FUSION

DIVISION : FUSION

ÉTAGE : 072 - BÂTIMENT #516


























Actif	Numéro	Description de l'espace	Proto.	Rev.	Superf. (m²)	Lits	FS	FD
	100	STADE	1532	14	4,781.50			
	101	ENTREPÔTS ET MAGASINS	1760	50	24.20			
	102	ENTREPÔTS ET MAGASINS	1760	18	59.50			
	103	ENTREPÔTS ET MAGASINS	1760	50	145.00			
	103A	BUREAUX	1320	50	12.00			
	106	REMISES D'ENTRETIEN SANITAIRE	1740	18	14.30			
	107	BUREAUX	1320	50	17.00			
	108	ESPACES AUTOSUFFISANTS	1999	50	5.70			
	109	BUREAUX	1320	50	16.60		2	
	110	SECRÉTARIATS	1311	50	52.60		4	
	111	BUREAUX	1320	50	27.00		2	
	112	BUREAUX	1320	50	14.50			
	113	BUREAUX	1320	50	14.10			
	114	BUREAUX	1320	50	10.35			
	115	SALLES DE TOILETTES (7/J)	1650	31	2.70			
	116	BUREAUX	1320	50	13.00			
	118	CORRIDORS	1611	50	11.75			
	120	PISCINES	1540	53	273.03			
	120A	PISCINES	1540	18	121.40			
	121	PISCINES	1540	53	178.90			
	122	ESPACES AUTOSUFFISANTS	1999	16	40.40			
	123	ENTREPÔTS ET MAGASINS	1760	16	53.75			
	124	PISCINES	1540	53	11.70			
	126	SALLES DE BAINS (7/J)	1070	31	6.20			
	130	VESTIAIRES SPORTIFS	1711	16	192.10		8	

ARCHITECTURE DU BÂTIMENT
ESPACES PAR ÉTAGE

BÂTIMENT : FUSION

DIVISION : FUSION

ÉTAGE : 072 - BÂTIMENT #516


























Actif	Numéro	Description de l'espace	Proto.	Rev.	Superf. (m²)	Lits	FS	FD
	130B	SALLES DE TOILETTES (7/J)	1650	31	23.00			
	131	SALLES DE DOUCHES SPORTIFS	0112	53	37.20			
	131A	VESTIAIRES SPORTIFS	1711	53	12.80			
	132	SALLES DE DOUCHES SPORTIFS	0112	31	15.00			
	133	REMISES D'ENTRETIEN SANITAIRE	1740	18	7.00			
	134134ABCD	SALLES DE DOUCHES SPORTIFS	0112	16	40.90			
				53	30.00			
	135	SALLES DE DOUCHES SPORTIFS	0112	53	114.90			
	135B	SALLES DE DOUCHES SPORTIFS	0112	37	3.50			
	136	SALLES DE DOUCHES SPORTIFS	0112	53	16.50			
	137	SALLES DE BAINS (7/J)	1070	53	19.10			
	138	SALLES DE TOILETTES (7/J)	1650	31	4.90			
	139	VESTIAIRES SPORTIFS	1711	16	42.00			
	140	SALLES DE DOUCHES SPORTIFS	0112	53	6.60			
	142	BUREAUX	1320	50	34.65			
	143	CORRIDORS (7/J)	1610	10	25.00			
				31	31.15			
	144	BUREAUX	1320	50	18.00			
	145	BUREAUX	1320	50	32.30			
	146	BUREAUX	1320	50	12.60			
	147	SALLES DE TOILETTES (7/J)	1650	10	13.80			
	148	VESTIAIRES SPORTIFS	1711	10	10.40			
	149	SALLES DE DOUCHES SPORTIFS	0112	53	5.10			
	150	CORRIDORS (7/J)	1610	10	10.40			
	155	TERRAINS DE SQUASH	1531	36	62.40			

ARCHITECTURE DU BÂTIMENT
ESPACES PAR ÉTAGE

BÂTIMENT : FUSION

DIVISION : FUSION

ÉTAGE : 072 - BÂTIMENT #516























Actif	Numéro	Description de l'espace	Proto.	Rev.	Superf. (m²)	Lits	FS	FD
	156	TERRAINS DE SQUASH	1531	36	62.40			
	157	TERRAINS DE SQUASH	1531	36	62.40			
	160	GYMNASES	1530	14	1,262.60			
	161	ESPACES AUTOSUFFISANTS	1999	17	108.70		8	
	163	ENTREPÔTS ET MAGASINS	1760	17	58.90			
	165	SALLES D'ACTIVITÉS PHYSIQUES	1533	14	374.50			
	165A	BUREAUX	1320	100	11.10			
	166	CORRIDORS (7/J)	1610	10	5.60			
	166A	BUREAUX	1320	10	62.40			
	167	BUREAUX	1320	50	11.70			
	168	BUREAUX	1320	50	11.70			
	169	ESPACES AUTOSUFFISANTS	1999	10	24.10			
	175	ESPACES AUTOSUFFISANTS	1999	17	6.80			
	180	SALLES D'ACTIVITÉS PHYSIQUES	1533	14	279.90		3	6
	181	MESS, SALLES DE DÉTENTE (7/J)	1680	10	75.60			
	181A	BUREAUX	1320	50	15.40			
	181B	BUREAUX	1320	50	11.90			
	181C	BUREAUX	1320	50	11.90			
	181D	SALLES DE RÉUNIONS	1340	10	25.40			
	182	SALLES DE RÉUNIONS	1340	50	62.20			
	183	BUREAUX	1320	50	20.25		3	
	183A	BUREAUX	1320	50	14.90			
	183B	ESPACES AUTOSUFFISANTS	1999	50	5.10			
	184	ESPACES AUTOSUFFISANTS	1999	50	15.60			
	186	BUREAUX	1320	50	21.60		3	

ARCHITECTURE DU BÂTIMENT
ESPACES PAR ÉTAGE

BÂTIMENT : FUSION

DIVISION : FUSION

ÉTAGE : 072 - BÂTIMENT #516


























Actif	Numéro	Description de l'espace	Proto.	Rev.	Superf. (m²)	Lits	FS	FD
	190	CORRIDORS (7/J) (Hiver)	1610H	31	4.10			
	191	CORRIDORS (7/J) (Hiver)	1610H	31	317.20		12	
	192	HALLS D'ENTRÉE	1600	19	10.00			
				31	4.10			
	193	CORRIDORS (7/J) (Hiver)	1610H	10	27.10			
	195	CORRIDORS (7/J) (Hiver)	1610H	10	265.25			
	197	HALLS D'ENTRÉE	1600	10	10.10			
	200	SECRÉTARIATS	1311	14	297.30			
	200A	BUREAUX	1320	50	23.00			
	200B	CORRIDORS (7/J)	1610	18	9.45			
	201	BUREAUX	1320	18	18.30			
	202	ESPACES AUTOSUFFISANTS	1999	50	23.00			
	203	ESPACES AUTOSUFFISANTS	1999	18	297.30			
	204	ESPACES AUTOSUFFISANTS	1999	17	15.00			
	205	SALLES D'ACTIVITÉS PHYSIQUES	1533	16	89.30			
	205A	ESPACES AUTOSUFFISANTS	1999	16	19.90			
	205B	ESPACES AUTOSUFFISANTS	1999	16	6.95			
	ESC-1	ESCALIERS	1620	17	32.20			
	ESC-2	ESCALIERS	1620	31	37.90			
	ESC-3	ESCALIERS	1620	18	15.90			
	ESC-5	ESPACES AUTOSUFFISANTS	1999	18	4.90			
	ESC-6	ESCALIERS	1620	10	14.50			
	94 Espaces				10,893.88	0	45	6

ARCHITECTURE DU BÂTIMENT
ESPACES PAR ÉTAGE

BÂTIMENT : FUSION

DIVISION : FUSION

ÉTAGE : 073 - BÂTIMENT #521


























Actif	Numéro	Description de l'espace	Proto.	Rev.	Superf. (m²)	Lits	FS	FD
	1001	ESPACES AUTOSUFFISANTS	1999	17	406.50			
	1002	ESPACES AUTOSUFFISANTS	1999	17	17.50			
	1003	ESPACES AUTOSUFFISANTS	1999	17	5.00			
	1004	ESPACES AUTOSUFFISANTS	1999	17	20.85			
	1005	ESPACES AUTOSUFFISANTS	1999	50	12.10			
	1006	ESPACES AUTOSUFFISANTS	1999	50	10.70			
	1007	BUREAUX	1320	50	15.00			
	1008	BUREAUX	1320	50	15.00			
	1009	BUREAUX	1320	50	8.90			
	1010	BUREAUX	1320	50	8.90			
	1014	BUREAUX	1320	50	71.30			
	1014A	BUREAUX	1320	50	12.60			
	1015	BUREAUX	1320	50	31.90			
	1016	ESPACES AUTOSUFFISANTS	1999	50	18.75			
	1017	ESPACES AUTOSUFFISANTS	1999	50	14.90			
	1021	CORRIDORS	1611	50	61.00			
	1023	BUREAUX	1320	50	24.80			
	1023A	BUREAUX	1320	50	13.50			
	1023B	BUREAUX	1320	50	20.00			
	1024	ESPACES AUTOSUFFISANTS	1999	50	36.00			
	1025	CORRIDORS	1611	50	17.90			
	1025A	ESPACES AUTOSUFFISANTS	1999	50	13.70			
	1026	SALLES DE RÉUNIONS	1340	13	67.00			
	1030	SALLES DE RÉUNIONS	1340	13	50.00			
	1030A	BUREAUX	1320	13	18.00			

ARCHITECTURE DU BÂTIMENT
ESPACES PAR ÉTAGE

BÂTIMENT : FUSION

DIVISION : FUSION

ÉTAGE : 073 - BÂTIMENT #521


























Actif	Numéro	Description de l'espace	Proto.	Rev.	Superf. (m²)	Lits	FS	FD
	1031	ESPACES AUTOSUFFISANTS	1999	50	60.60			
	1032	BUREAUX	1320	50	14.50			
	1033	ESPACES AUTOSUFFISANTS	1999	18	6.00			
	1034	ESPACES AUTOSUFFISANTS	1999	50	9.00			
	1036	CORRIDORS	1611	50	23.90			
	1037	CORRIDORS	1611	50	67.00			
	1040	ESPACES AUTOSUFFISANTS	1999	50	17.20			
	1041	ESPACES AUTOSUFFISANTS	1999	50	11.50			
	1042	ESPACES AUTOSUFFISANTS	1999	50	1.50			
	1043	BUREAUX	1320	50	27.40			
	1044	CORRIDORS	1611	50	10.62			
	1045	ESPACES AUTOSUFFISANTS	1999	50	3.60			
	1046	BUREAUX	1320	50	24.60			
	1047	ESPACES AUTOSUFFISANTS	1999	50	1.50			
	1048	ESPACES AUTOSUFFISANTS	1999	50	17.10			
	1049	ESPACES AUTOSUFFISANTS	1999	50	11.40			
	1050	ESPACES AUTOSUFFISANTS	1999	50	18.15			
	1051	ESPACES AUTOSUFFISANTS	1999	50	59.50			
	1054	REMISES D'ENTRETIEN SANITAIRE	1740	50	5.00			
	1057	ESPACES AUTOSUFFISANTS	1999	50	50.00			
	1057A	SALLES DE RÉUNIONS	1340	50	40.90			
	1058	SALLES DE RÉUNIONS	1340	50	52.70			
	1061	BUREAUX	1320	50	8.50			
	1062	CORRIDORS	1611	50	10.62			
	1063	SALLES DE RÉUNIONS	1340	50	70.20			

ARCHITECTURE DU BÂTIMENT
ESPACES PAR ÉTAGE

BÂTIMENT : FUSION

DIVISION : FUSION

ÉTAGE : 073 - BÂTIMENT #521


























Actif	Numéro	Description de l'espace	Proto.	Rev.	Superf. (m²)	Lits	FS	FD
	1065	SALLES DE RÉUNIONS	1340	50	64.05			
	1067	SALLES DE RÉUNIONS	1340	50	42.00			
	1070	ESPACES AUTOSUFFISANTS	1999	50	8.00			
	1071	CORRIDORS	1611	50	55.00			
	1072	CORRIDORS	1611	50	2.10			
	1073	SALLES DE TOILETTES	1651	53	10.40			
	1074	ESPACES AUTOSUFFISANTS	1999	50	4.40			
	1075	CORRIDORS	1611	50	2.10			
	1076	SALLES DE TOILETTES	1651	53	18.00			
	1077	CORRIDORS	1611	50	4.80			
	1080	BUREAUX	1320	50	14.30			
	1081	BUREAUX	1320	50	6.60			
	1082	BUREAUX	1320	50	6.60			
	1083	BUREAUX	1320	50	7.00			
	1084	BUREAUX	1320	50	7.20			
	1085	ESPACES AUTOSUFFISANTS	1999	50	1.20			
	1086	ESPACES AUTOSUFFISANTS	1999	53	7.55			
	1087	ESPACES AUTOSUFFISANTS	1999	50	2.90			
	1088	ESPACES AUTOSUFFISANTS	1999	53	1.00			
	1090	ESPACES AUTOSUFFISANTS	1999	50	2.90			
	1091	ESPACES AUTOSUFFISANTS	1999	50	6.60			
	1092	ESPACES AUTOSUFFISANTS	1999	50	6.60			
	1093	ESPACES AUTOSUFFISANTS	1999	50	3.20			
	1094	BUREAUX	1320	50	6.90			
	1095	MESS, SALLES DE DÉTENTE	1681	50	14.20			

ARCHITECTURE DU BÂTIMENT
ESPACES PAR ÉTAGE

BÂTIMENT : FUSION

DIVISION : FUSION

ÉTAGE : 073 - BÂTIMENT #521


























Actif	Numéro	Description de l'espace	Proto.	Rev.	Superf. (m²)	Lits	FS	FD
	1106	SALLES DE RÉUNIONS	1340	50	87.35			
	1107	BUREAUX	1320	50	31.00			
	1108	CORRIDORS	1611	50	14.10			
	1108A	SALLES DE RÉUNIONS	1340	50	45.70			
	1109	BUREAUX	1320	50	37.70			
	1111	BUREAUX	1320	50	15.00			
	1112	ESPACES AUTOSUFFISANTS	1999	50	34.90			
	1112A	ESPACES AUTOSUFFISANTS	1999	50	8.60			
	1116A&B	SALLES DE RÉUNIONS	1340	50	131.15			
	1124	BUREAUX	1320	50	54.90			
	1125	BUREAUX	1320	50	6.60			
	1126	BUREAUX	1320	50	6.60			
	1127	BUREAUX	1320	50	6.60			
	1130	BUREAUX	1320	50	18.70			
	1131	BUREAUX	1320	50	21.80			
	1132	BUREAUX	1320	50	21.40			
	1133	BUREAUX	1320	50	21.08			
	1134	SALLES DE RÉUNIONS	1340	50	143.50			
	1135	BUREAUX	1320	50	13.30			
	1137	BUREAUX	1320	50	40.33			
	1138	BUREAUX	1320	50	25.50			
	1140	BUREAUX	1320	50	25.50			
	1141	BUREAUX	1320	50	25.80			
	1142	BUREAUX	1320	50	13.30			
	1144	SALLES DE RÉUNIONS	1340	50	72.20			

ARCHITECTURE DU BÂTIMENT
ESPACES PAR ÉTAGE

BÂTIMENT : FUSION

DIVISION : FUSION

ÉTAGE : 073 - BÂTIMENT #521


























Actif	Numéro	Description de l'espace	Proto.	Rev.	Superf. (m²)	Lits	FS	FD
	2001	HALLS D'ENTRÉE	1600	18	6.96			
	2002	ESPACES AUTOSUFFISANTS	1999	18	1.10			
	2003	REMISES D'ENTRETIEN SANITAIRE	1740	18	2.70			
	2004	ESPACES AUTOSUFFISANTS	1999	18	6.46			
	2005	ESPACES AUTOSUFFISANTS	1999	18	3.16			
	2006	ESPACES AUTOSUFFISANTS	1999	18	3.70			
	2007	ESPACES AUTOSUFFISANTS	1999	18	5.00			
	2008	HALLS D'ENTRÉE	1600	50	6.73			
	2010	HALLS D'ENTRÉE	1600	50	7.33			
	2011	BUREAUX	1320	50	15.48			
	2012À2014	ESPACES AUTOSUFFISANTS	1999	99	1.00			
	2015	ESPACES AUTOSUFFISANTS	1999	99	1.00			
	2016	ESPACES AUTOSUFFISANTS	1999	99	1.00			
	2017	ESPACES AUTOSUFFISANTS	1999	99	1.00			
	2018	CORRIDORS	1611	50	14.26			
	2019	ESPACES AUTOSUFFISANTS	1999	18	1.00			
	2020	ESPACES AUTOSUFFISANTS	1999	18	1.00			
	2021	ESPACES AUTOSUFFISANTS	1999	18	75.70			
	2022	ESPACES AUTOSUFFISANTS	1999	99	1.00			
	2023	ESPACES AUTOSUFFISANTS	1999	99	1.00			
	2024	MESS, SALLES DE DÉTENTE	1681	50	228.85			
	2031	ESPACES AUTOSUFFISANTS	1999	99	1.00			
	2032	ESPACES AUTOSUFFISANTS	1999	99	1.00			
	2033	MESS, SALLES DE DÉTENTE	1681	50	28.50			
	2034	ESPACES AUTOSUFFISANTS	1999	50	22.50			

ARCHITECTURE DU BÂTIMENT
ESPACES PAR ÉTAGE

BÂTIMENT : FUSION

DIVISION : FUSION

ÉTAGE : 073 - BÂTIMENT #521


























Actif	Numéro	Description de l'espace	Proto.	Rev.	Superf. (m²)	Lits	FS	FD
	2035	ESPACES AUTOSUFFISANTS	1999	50	16.90			
	2036	CORRIDORS	1611	50	6.17			
	2037	ESPACES AUTOSUFFISANTS	1999	99	1.50			
	2038	ESPACES AUTOSUFFISANTS	1999	50	5.10			
	2040	CORRIDORS	1611	50	11.44			
	2041	CORRIDORS	1611	50	19.73			
	2042	CORRIDORS	1611	50	5.00			
	2043	SALLES DE LAVAGE / LINGERIES	1090	53	14.10			
	2044	VESTIAIRES / CASIERS	1710	53	6.90			
	2045	SALLES DE DOUCHES	1660	53	9.47			
	2046	SALLES DE DOUCHES	1660	53	9.53			
	2047	ESPACES AUTOSUFFISANTS	1999	50	0.01			
	2048	ESPACES AUTOSUFFISANTS	1999	50	0.01			
	2050	SALLES DE TOILETTES	1651	53	43.00			
	2051	SALLES DE TOILETTES	1651	53	18.20			
	2051A	SALLES BAINS 5 JOURS	1070B	53	11.60			
	2052	ESPACES AUTOSUFFISANTS	1999	50	1.10			
	2053	ESPACES AUTOSUFFISANTS	1999	50	0.01			
	2054	ESPACES AUTOSUFFISANTS	1999	50	20.70			
	2055	CORRIDORS	1611	50	6.40			
	2056	MESS, SALLES DE DÉTENTE	1681	50	22.20			
	2060	CORRIDORS	1611	50	26.20			
	2061	CHAMBRES (\$ UNITAIRE)	0131S	50	6.74	1		
	2062	CHAMBRES (\$ UNITAIRE)	0131S	50	21.21			
	2063	CHAMBRES (\$ UNITAIRE)	0131S	50	21.63			

ARCHITECTURE DU BÂTIMENT
ESPACES PAR ÉTAGE

BÂTIMENT : FUSION

DIVISION : FUSION

ÉTAGE : 073 - BÂTIMENT #521


























Actif	Numéro	Description de l'espace	Proto.	Rev.	Superf. (m²)	Lits	FS	FD
	2064	CHAMBRES (\$ UNITAIRE)	0131S	50	22.28			
	2065	SALLES DE LAVAGE / LINGERIES	1090	53	7.00			
	2066	SALLES DE DOUCHES	1660	53	4.40			
	2067	SALLES DE TOILETTES	1651	53	3.66			
	2068	ESPACES AUTOSUFFISANTS	1999	50	1.90			
	2069	ESPACES AUTOSUFFISANTS	1999	50	1.90			
	2070	SALLES DE TOILETTES	1651	53	11.70			
	2071	CHAMBRES (\$ UNITAIRE)	0131S	50	21.15			
	2072	CHAMBRES (\$ UNITAIRE)	0131S	50	15.37			
	2073	CORRIDORS	1611	50	76.16			
	2074	CORRIDORS	1611	50	33.32			
	2075	SALLES DE TOILETTES	1651	53	7.18			
	2076	SALLES DE DOUCHES	1660	53	2.27			
	2077	CHAMBRES (\$ UNITAIRE)	0131S	50	7.66			
	2078	ESPACES AUTOSUFFISANTS	1999	50	1.00			
	2080	ESPACES AUTOSUFFISANTS	1999	50	4.60			
	2082	CHAMBRES (\$ UNITAIRE)	0131S	50	6.00			
	2083	CHAMBRES (\$ UNITAIRE)	0131S	50	6.47	1		
	2084	CHAMBRES (\$ UNITAIRE)	0131S	50	6.17	1		
	2085	CHAMBRES (\$ UNITAIRE)	0131S	50	6.47	1		
	2086	CHAMBRES (\$ UNITAIRE)	0131S	50	6.32	1		
	2090	CHAMBRES (\$ UNITAIRE)	0131S	50	6.32	1		
	2091	CHAMBRES (\$ UNITAIRE)	0131S	50	6.47	1		
	2092	CHAMBRES (\$ UNITAIRE)	0131S	50	6.47	1		
	2093	CHAMBRES (\$ UNITAIRE)	0131S	50	6.47	1		

ARCHITECTURE DU BÂTIMENT
ESPACES PAR ÉTAGE

BÂTIMENT : FUSION

DIVISION : FUSION

ÉTAGE : 073 - BÂTIMENT #521


























Actif	Numéro	Description de l'espace	Proto.	Rev.	Superf. (m²)	Lits	FS	FD
	2094	CHAMBRES (\$ UNITAIRE)	0131S	50	7.40			
	2095	CHAMBRES (\$ UNITAIRE)	0131S	50	7.90			
	2096	ESPACES AUTOSUFFISANTS	1999	50	3.30			
	2100	CHAMBRES (\$ UNITAIRE)	0131S	50	6.80	1		
	2101	CHAMBRES (\$ UNITAIRE)	0131S	50	6.77	1		
	2102	CORRIDORS	1611	50	20.55			
	2103	CORRIDORS	1611	50	81.73			
	2104	CHAMBRES (\$ UNITAIRE)	0131S	50	22.00			
	2105	CHAMBRES (\$ UNITAIRE)	0131S	50	22.00			
	2106	CHAMBRES (\$ UNITAIRE)	0131S	50	22.00			
	2110	CHAMBRES (\$ UNITAIRE)	0131S	50	15.00			
	2111	CHAMBRES (\$ UNITAIRE)	0131S	50	21.73			
	2112	CHAMBRES (\$ UNITAIRE)	0131S	50	21.73			
	2113	CHAMBRES (\$ UNITAIRE)	0131S	50	21.73			
	2114	CHAMBRES (\$ UNITAIRE)	0131S	50	21.73			
	2115	CHAMBRES (\$ UNITAIRE)	0131S	50	21.73			
	2116	CHAMBRES (\$ UNITAIRE)	0131S	50	21.73			
	2120	CHAMBRES (\$ UNITAIRE)	0131S	50	21.73			
	2121	CHAMBRES (\$ UNITAIRE)	0131S	50	21.73			
	2122	CHAMBRES (\$ UNITAIRE)	0131S	50	21.73			
	2123	CHAMBRES (\$ UNITAIRE)	0131S	50	22.12			
	2124	CHAMBRES (\$ UNITAIRE)	0131S	50	36.00			
	2125	CHAMBRES (\$ UNITAIRE)	0131S	50	14.67			
	2126	ESPACES AUTOSUFFISANTS	1999	99	1.00			
	2129	ESPACES AUTOSUFFISANTS	1999	99	1.00			

ARCHITECTURE DU BÂTIMENT
ESPACES PAR ÉTAGE

BÂTIMENT : FUSION

DIVISION : FUSION

ÉTAGE : 073 - BÂTIMENT #521






Actif	Numéro	Description de l'espace	Proto.	Rev.	Superf. (m²)	Lits	FS	FD
	2131	ESPACES AUTOSUFFISANTS	1999	99	0.01			
	2132	CHAMBRES (\$ UNITAIRE)	0131S	50	29.48			
	2133	CHAMBRES (\$ UNITAIRE)	0131S	50	28.86			
	2134	CHAMBRES (\$ UNITAIRE)	0131S	50	24.40			
	2135	CHAMBRES (\$ UNITAIRE)	0131S	50	24.40			
	2136	CHAMBRES (\$ UNITAIRE)	0131S	50	23.90			
	2140	CHAMBRES (\$ UNITAIRE)	0131S	50	23.50			
	2141	CHAMBRES (\$ UNITAIRE)	0131S	50	23.50			
	2142	CHAMBRES (\$ UNITAIRE)	0131S	50	22.70			
	2143	CHAMBRES (\$ UNITAIRE)	0131S	50	23.60			
	2144	CHAMBRES (\$ UNITAIRE)	0131S	50	24.00			
	2145	CHAMBRES (\$ UNITAIRE)	0131S	50	29.00			
	2146	CHAMBRES (\$ UNITAIRE)	0131S	50	29.60			
	2150	CHAMBRES (\$ UNITAIRE)	0131S	50	22.20			
	2151	CHAMBRES (\$ UNITAIRE)	0131S	50	22.20			
	2152	CHAMBRES (\$ UNITAIRE)	0131S	50	22.20			
	2153	CHAMBRES (\$ UNITAIRE)	0131S	50	22.20			
	2154	CHAMBRES (\$ UNITAIRE)	0131S	50	22.20			
	2155	CHAMBRES (\$ UNITAIRE)	0131S	50	36.56			
	2156	CHAMBRES (\$ UNITAIRE)	0131S	50	14.60			
	2157	ESPACES AUTOSUFFISANTS	1999	50	0.01			
	2160	CORRIDORS	1611	50	20.55			
	2161	CHAMBRES (\$ UNITAIRE)	0131S	50	22.28			
	2162	CHAMBRES (\$ UNITAIRE)	0131S	50	22.28			
	2163	CHAMBRES (\$ UNITAIRE)	0131S	50	22.28			

ARCHITECTURE DU BÂTIMENT
ESPACES PAR ÉTAGE

BÂTIMENT : FUSION

DIVISION : FUSION

ÉTAGE : 073 - BÂTIMENT #521


























Actif	Numéro	Description de l'espace	Proto.	Rev.	Superf. (m²)	Lits	FS	FD
	2164	CHAMBRES (\$ UNITAIRE)	0131S	50	22.28			
	2165	CHAMBRES (\$ UNITAIRE)	0131S	50	22.28			
	ESC-1	ESCALIERS	1620	50	31.10			
	ESC-4	ESCALIERS	1620	50	19.00			
	ESC-5	ESCALIERS	1620	50	25.60			
	230 Espaces				5,027.57	11	0	0

ARCHITECTURE DU BÂTIMENT
ESPACES PAR ÉTAGE

BÂTIMENT : FUSION

DIVISION : FUSION

ÉTAGE : 074 - BÂTIMENT #523


























Actif	Numéro	Description de l'espace	Proto.	Rev.	Superf. (m²)	Lits	FS	FD
	100	HALLS D'ENTRÉE	1600	53	4.90			
	101	CORRIDORS	1611	11	18.10			
	102	POSTES DE GARDE	1080	11	18.70		1	
	102A	SALLES DE TOILETTES	1651	53	2.90			
	102B	HALLS D'ENTRÉE	1600	11	2.65			
	102C	ESPACES AUTOSUFFISANTS	1999	11	6.00			
	102D	BUREAUX	1320	11	8.90		1	
	103	SALLES DE TOILETTES	1651	53	2.50			
	104	SALLES DE TOILETTES	1651	53	6.50			
	105	CORRIDORS	1611	11	13.90			
	106A	SALLES DE RÉUNIONS	1340	11	43.50			
	106B	SALLES DE RÉUNIONS	1340	11	26.90		1	
	106C	ESPACES AUTOSUFFISANTS	1999	11	1.10			
	107	ESPACES AUTOSUFFISANTS	1999	11	1.20			
	108	REMISES D'ENTRETIEN SANITAIRE	1740	53	1.60			
	109	CORRIDORS	1611	11	13.60			
	110	ESPACES AUTOSUFFISANTS	1999	11	19.10			
	111	SALLES DE RÉUNIONS	1340	11	21.60		1	
	112	HALLS D'ENTRÉE	1600	11	5.10			
	113	ESPACES AUTOSUFFISANTS	1999	17	61.90			
	114	VESTIAIRES / CASIERS	1710	53	8.30			
	114A	SALLES BAINS 5 JOURS	1070B	53	7.20			
	116	SALLES DE TOILETTES	1651	53	8.60			
	117	CORRIDORS	1611	11	8.80			
	118	RANGEMENTS UTILITAIRES	1110	11	4.20			

ARCHITECTURE DU BÂTIMENT
ESPACES PAR ÉTAGE

BÂTIMENT : FUSION

DIVISION : FUSION

ÉTAGE : 074 - BÂTIMENT #523







Actif	Numéro	Description de l'espace	Proto.	Rev.	Superf. (m²)	Lits	FS	FD
	119	ESPACES AUTOSUFFISANTS	1999	11	2.80			
	120	ESPACES AUTOSUFFISANTS	1999	17	9.00			
	121	MESS, SALLES DE DÉTENTE	1681	11	49.60		2	
	122	ESPACES AUTOSUFFISANTS	1999	17	1.00			
	123	BUREAUX	1320	11	33.85		2	
	124	BUREAUX	1320	11	22.50		1	
	125	BUREAUX	1320	11	15.10		1	
	126	BUREAUX	1320	11	8.60		1	
	127	BUREAUX	1320	11	15.20		1	
	128	BUREAUX	1320	11	11.80		1	
	129	BUREAUX	1320	11	14.10		1	
	130	HALLS D'ENTRÉE	1600	11	3.20			
	131	CORRIDORS	1611	11	34.70		3	
	131A	ESPACES AUTOSUFFISANTS	1999	11	1.00			
	132	MESS, SALLES DE DÉTENTE	1681	53	26.70			
	133	MESS, SALLES DE DÉTENTE	1681	53	33.65		8	
	133A	ESPACES AUTOSUFFISANTS	1999	53	1.00			
	134	VESTIAIRES / CASIERS	1710	53	47.80			
	134B	SALLES BAINS 5 JOURS	1070B	53	9.00			
	135A	VESTIAIRES / CASIERS	1710	53	5.10			
	135B	SALLES BAINS 5 JOURS	1070B	53	6.00			
	136	CORRIDORS	1611	11	15.20			
	137	ESPACES AUTOSUFFISANTS	1999	11	1.00			
	138	BUREAUX	1320	11	7.90		1	
	139	MESS, SALLES DE DÉTENTE	1681	11	23.20		1	

ARCHITECTURE DU BÂTIMENT
ESPACES PAR ÉTAGE

BÂTIMENT : FUSION

DIVISION : FUSION

ÉTAGE : 074 - BÂTIMENT #523


























Actif	Numéro	Description de l'espace	Proto.	Rev.	Superf. (m²)	Lits	FS	FD
	140	MESS, SALLES DE DÉTENTE	1681	11	11.10		1	
	142	MESS, SALLES DE DÉTENTE	1681	11	27.10			
	142A	MESS, SALLES DE DÉTENTE	1681	11	4.30			
	142B	MESS, SALLES DE DÉTENTE	1681	11	4.30			
	150	GYMNASES	1530	12	78.10		4	
	151	ESPACES AUTOSUFFISANTS	1999	18	12.00			
56 Espaces					853.65	0	32	

ARCHITECTURE DU BÂTIMENT
ESPACES PAR ÉTAGE

BÂTIMENT : FUSION

DIVISION : FUSION

ÉTAGE : 075 - BÂTIMENT #531


























Actif	Numéro	Description de l'espace	Proto.	Rev.	Superf. (m²)	Lits	FS	FD
	105	SALLES DE LAVAGE / LINGERIES	1090	18	27.90			
	106	CORRIDORS	1611	18	20.90			
	109	REMISES D'ENTRETIEN SANITAIRE	1740	18	2.70			
	110	BUREAUX	1320	50	13.50			
	111	CORRIDORS	1611	50	132.90			11
	115	SALLES DE LAVAGE / LINGERIES	1090	18	30.10			
	116-117	CORRIDORS	1611	18	20.90			
	120	REMISES D'ENTRETIEN SANITAIRE	1740	18	2.70			
	121	ESPACES AUTOSUFFISANTS	1999	50	13.50			
	126	CORRIDORS	1611	18	20.90			
	129	REMISES D'ENTRETIEN SANITAIRE	1740	18	2.70			
	130	CORRIDORS	1611	50	109.20			9
	201T	OILETTES, BAINS ET/OU DOUCHES	1070S	50	1.60			
	202T	OILETTES, BAINS ET/OU DOUCHES	1070S	50	1.60			
	203T	OILETTES, BAINS ET/OU DOUCHES	1070S	50	1.60			
	204T	OILETTES, BAINS ET/OU DOUCHES	1070S	50	1.60			
	205T	OILETTES, BAINS ET/OU DOUCHES	1070S	50	1.60			
	206T	OILETTES, BAINS ET/OU DOUCHES	1070S	50	1.60			
	207T	OILETTES, BAINS ET/OU DOUCHES	1070S	50	1.60			
	208	CORRIDORS	1611	55	22.90			
	209T	SALLES BAINS 5 JOURS	1070B	53	2.50			
	210T	SALLES BAINS 5 JOURS	1070B	53	2.50			
	211	CORRIDORS	1611	55	31.60			
	213T	OILETTES, BAINS ET/OU DOUCHES	1070S	50	1.60			
	214T	OILETTES, BAINS ET/OU DOUCHES	1070S	53	2.30			

ARCHITECTURE DU BÂTIMENT
ESPACES PAR ÉTAGE

BÂTIMENT : FUSION

DIVISION : FUSION

ÉTAGE : 075 - BÂTIMENT #531


























Actif	Numéro	Description de l'espace	Proto.	Rev.	Superf. (m²)	Lits	FS	FD
	215T	OILETTES, BAINS ET/OU DOUCHES	1070S	53	2.50			
	216T	OILETTES, BAINS ET/OU DOUCHES	1070S	50	1.60			
	217T	OILETTES, BAINS ET/OU DOUCHES	1070S	50	1.60			
	218T	OILETTES, BAINS ET/OU DOUCHES	1070S	50	2.30			
	220T	OILETTES, BAINS ET/OU DOUCHES	1070S	50	1.60			
	221T	OILETTES, BAINS ET/OU DOUCHES	1070S	50	1.60			
	222T	OILETTES, BAINS ET/OU DOUCHES	1070S	53	1.60			
	223T	OILETTES, BAINS ET/OU DOUCHES	1070S	50	1.60			
	224T	OILETTES, BAINS ET/OU DOUCHES	1070S	50	1.60			
	225T	OILETTES, BAINS ET/OU DOUCHES	1070S	50	1.60			
	226T	OILETTES, BAINS ET/OU DOUCHES	1070S	50	1.60			
	227T	OILETTES, BAINS ET/OU DOUCHES	1070S	53	1.60			
	228T	OILETTES, BAINS ET/OU DOUCHES	1070S	50	1.60			
	229	CORRIDORS	1611	55	22.90			
	230T	SALLES BAINS 5 JOURS	1070B	53	2.50			
	231T	SALLES BAINS 5 JOURS	1070B	53	2.50			
	232	CORRIDORS	1611	55	32.00			
	234T	OILETTES, BAINS ET/OU DOUCHES	1070S	50	1.60			
	235T	OILETTES, BAINS ET/OU DOUCHES	1070S	50	2.30			
	237T	OILETTES, BAINS ET/OU DOUCHES	1070S	50	1.60			
	238T	OILETTES, BAINS ET/OU DOUCHES	1070S	50	1.60			
	239T	OILETTES, BAINS ET/OU DOUCHES	1070S	53	2.30			
	241T	OILETTES, BAINS ET/OU DOUCHES	1070S	50	1.60			
	242T	OILETTES, BAINS ET/OU DOUCHES	1070S	50	1.60			
	243T	OILETTES, BAINS ET/OU DOUCHES	1070S	50	1.60			

ARCHITECTURE DU BÂTIMENT
ESPACES PAR ÉTAGE

BÂTIMENT : FUSION

DIVISION : FUSION

ÉTAGE : 075 - BÂTIMENT #531


























Actif	Numéro	Description de l'espace	Proto.	Rev.	Superf. (m²)	Lits	FS	FD
	244T	OILETTES, BAINS ET/OU DOUCHES	1070S	11	1.60			
	245T	OILETTES, BAINS ET/OU DOUCHES	1070S	50	1.60			
	246T	OILETTES, BAINS ET/OU DOUCHES	1070S	50	1.60			
	247T	OILETTES, BAINS ET/OU DOUCHES	1070S	53	1.60			
	248T	OILETTES, BAINS ET/OU DOUCHES	1070S	50	1.60			
	249	CORRIDORS	1611	55	22.90			
	250T	SALLES BAINS 5 JOURS	1070B	53	2.50			
	251T	SALLES BAINS 5 JOURS	1070B	11	2.50			
	252	CORRIDORS	1611	55	31.60			
	254T	OILETTES, BAINS ET/OU DOUCHES	1070S	50	1.60			
	255T	OILETTES, BAINS ET/OU DOUCHES	1070S	50	2.30			
	256T	OILETTES, BAINS ET/OU DOUCHES	1070S	50	2.50			
	257T	OILETTES, BAINS ET/OU DOUCHES	1070S	50	1.60			
	258T	OILETTES, BAINS ET/OU DOUCHES	1070S	50	1.60			
	259T	OILETTES, BAINS ET/OU DOUCHES	1070S	53	2.30			
	261T	OILETTES, BAINS ET/OU DOUCHES	1070S	50	1.60			
	301T	OILETTES, BAINS ET/OU DOUCHES	1070S	50	1.60			
	302T	OILETTES, BAINS ET/OU DOUCHES	1070S	50	1.60			
	303T	OILETTES, BAINS ET/OU DOUCHES	1070S	50	1.60			
	304T	OILETTES, BAINS ET/OU DOUCHES	1070S	50	1.60			
	305T	OILETTES, BAINS ET/OU DOUCHES	1070S	50	1.60			
	306T	OILETTES, BAINS ET/OU DOUCHES	1070S	50	1.60			
	307T	OILETTES, BAINS ET/OU DOUCHES	1070S	50	1.60			
	308T	OILETTES, BAINS ET/OU DOUCHES	1070S	50	1.60			
	309	CORRIDORS	1611	55	23.60			

ARCHITECTURE DU BÂTIMENT
ESPACES PAR ÉTAGE

BÂTIMENT : FUSION

DIVISION : FUSION

ÉTAGE : 075 - BÂTIMENT #531


























Actif	Numéro	Description de l'espace	Proto.	Rev.	Superf. (m²)	Lits	FS	FD
	310T	SALLES BAINS 5 JOURS	1070B	53	2.50			
	311T	SALLES BAINS 5 JOURS	1070B	53	2.50			
	312	CORRIDORS	1611	55	22.90			
	313T	OILETTES, BAINS ET/OU DOUCHES	1070S	50	1.60			
	314T	OILETTES, BAINS ET/OU DOUCHES	1070S	53	2.30			
	316T	OILETTES, BAINS ET/OU DOUCHES	1070S	50	1.60			
	317T	OILETTES, BAINS ET/OU DOUCHES	1070S	50	1.60			
	318T	OILETTES, BAINS ET/OU DOUCHES	1070S	50	2.30			
	320T	OILETTES, BAINS ET/OU DOUCHES	1070S	50	1.60			
	321T	OILETTES, BAINS ET/OU DOUCHES	1070S	50	1.60			
	322T	OILETTES, BAINS ET/OU DOUCHES	1070S	50	1.60			
	323T	OILETTES, BAINS ET/OU DOUCHES	1070S	50	1.60			
	324T	OILETTES, BAINS ET/OU DOUCHES	1070S	50	1.60			
	325T	OILETTES, BAINS ET/OU DOUCHES	1070S	53	1.60			
	326T	OILETTES, BAINS ET/OU DOUCHES	1070S	50	1.60			
	327T	OILETTES, BAINS ET/OU DOUCHES	1070S	50	1.60			
	328T	OILETTES, BAINS ET/OU DOUCHES	1070S	50	1.60			
	329	CORRIDORS	1611	55	23.60			
	330T	SALLES BAINS 5 JOURS	1070B	53	2.50			
	331T	SALLES BAINS 5 JOURS	1070B	53	2.50			
	332	CORRIDORS	1611	55	22.90			
	333T	OILETTES, BAINS ET/OU DOUCHES	1070S	50	1.60			
	334T	OILETTES, BAINS ET/OU DOUCHES	1070S	50	2.30			
	336T	OILETTES, BAINS ET/OU DOUCHES	1070S	50	1.60			
	337T	OILETTES, BAINS ET/OU DOUCHES	1070S	50	1.60			

ARCHITECTURE DU BÂTIMENT
ESPACES PAR ÉTAGE

BÂTIMENT : FUSION

DIVISION : FUSION

ÉTAGE : 075 - BÂTIMENT #531


























Actif	Numéro	Description de l'espace	Proto.	Rev.	Superf. (m²)	Lits	FS	FD
	338T	OILETTES, BAINS ET/OU DOUCHES	1070S	50	2.30			
	340T	OILETTES, BAINS ET/OU DOUCHES	1070S	50	1.60			
	341T	OILETTES, BAINS ET/OU DOUCHES	1070S	50	1.60			
	342T	OILETTES, BAINS ET/OU DOUCHES	1070S	50	1.60			
	343T	OILETTES, BAINS ET/OU DOUCHES	1070S	50	1.60			
	344T	OILETTES, BAINS ET/OU DOUCHES	1070S	50	1.60			
	345T	OILETTES, BAINS ET/OU DOUCHES	1070S	50	1.60			
	346T	OILETTES, BAINS ET/OU DOUCHES	1070S	53	1.60			
	347T	OILETTES, BAINS ET/OU DOUCHES	1070S	53	1.60			
	348T	OILETTES, BAINS ET/OU DOUCHES	1070S	50	1.60			
	349	CORRIDORS	1611	55	23.60			
	350T	SALLES BAINS 5 JOURS	1070B	53	2.50			
	351T	SALLES BAINS 5 JOURS	1070B	53	2.50			
	352	CORRIDORS	1611	55	22.90			
	353T	OILETTES, BAINS ET/OU DOUCHES	1070S	50	1.60			
	354T	OILETTES, BAINS ET/OU DOUCHES	1070S	11	2.30			
	356T	OILETTES, BAINS ET/OU DOUCHES	1070S	53	1.60			
	357T	OILETTES, BAINS ET/OU DOUCHES	1070S	50	1.60			
	358T	OILETTES, BAINS ET/OU DOUCHES	1070S	11	2.30			
	360T	OILETTES, BAINS ET/OU DOUCHES	1070S	50	1.60			
	401T	OILETTES, BAINS ET/OU DOUCHES	1070S	50	1.60			
	402T	OILETTES, BAINS ET/OU DOUCHES	1070S	11	1.60			
	403T	OILETTES, BAINS ET/OU DOUCHES	1070S	50	1.60			
	404T	OILETTES, BAINS ET/OU DOUCHES	1070S	50	1.60			
	405T	OILETTES, BAINS ET/OU DOUCHES	1070S	50	1.60			

ARCHITECTURE DU BÂTIMENT
ESPACES PAR ÉTAGE

BÂTIMENT : FUSION

DIVISION : FUSION

ÉTAGE : 075 - BÂTIMENT #531


























Actif	Numéro	Description de l'espace	Proto.	Rev.	Superf. (m²)	Lits	FS	FD
	406T	OILETTES, BAINS ET/OU DOUCHES	1070S	50	1.60			
	407T	OILETTES, BAINS ET/OU DOUCHES	1070S	50	1.60			
	408T	OILETTES, BAINS ET/OU DOUCHES	1070S	50	1.60			
	409	CORRIDORS	1611	55	30.90			
	410T	SALLES BAINS 5 JOURS	1070B	53	2.50			
	411T	SALLES BAINS 5 JOURS	1070B	53	2.50			
	412	CORRIDORS	1611	55	23.60			
	413T	OILETTES, BAINS ET/OU DOUCHES	1070S	50	1.60			
	414T	OILETTES, BAINS ET/OU DOUCHES	1070S	50	2.30			
	416T	OILETTES, BAINS ET/OU DOUCHES	1070S	50	1.60			
	417T	OILETTES, BAINS ET/OU DOUCHES	1070S	50	1.60			
	418T	OILETTES, BAINS ET/OU DOUCHES	1070S	53	2.30			
	420T	OILETTES, BAINS ET/OU DOUCHES	1070S	50	1.60			
	421T	OILETTES, BAINS ET/OU DOUCHES	1070S	50	1.60			
	422T	OILETTES, BAINS ET/OU DOUCHES	1070S	50	1.60			
	423T	OILETTES, BAINS ET/OU DOUCHES	1070S	50	1.60			
	424T	OILETTES, BAINS ET/OU DOUCHES	1070S	50	1.60			
	425T	OILETTES, BAINS ET/OU DOUCHES	1070S	50	1.60			
	426T	OILETTES, BAINS ET/OU DOUCHES	1070S	50	1.60			
	427T	OILETTES, BAINS ET/OU DOUCHES	1070S	50	1.60			
	428T	OILETTES, BAINS ET/OU DOUCHES	1070S	50	1.60			
	429	CORRIDORS	1611	55	31.30			
	430T	SALLES BAINS 5 JOURS	1070B	53	2.50			
	431T	SALLES BAINS 5 JOURS	1070B	53	2.50			
	432	CORRIDORS	1611	55	23.60			

ARCHITECTURE DU BÂTIMENT
ESPACES PAR ÉTAGE

BÂTIMENT : FUSION

DIVISION : FUSION

ÉTAGE : 075 - BÂTIMENT #531


























Actif	Numéro	Description de l'espace	Proto.	Rev.	Superf. (m²)	Lits	FS	FD
	433T	OILETTES, BAINS ET/OU DOUCHES	1070S	50	1.60			
	434T	OILETTES, BAINS ET/OU DOUCHES	1070S	50	2.30			
	436T	OILETTES, BAINS ET/OU DOUCHES	1070S	50	1.60			
	437T	OILETTES, BAINS ET/OU DOUCHES	1070S	50	1.60			
	438T	OILETTES, BAINS ET/OU DOUCHES	1070S	50	2.30			
	440T	OILETTES, BAINS ET/OU DOUCHES	1070S	50	1.60			
	441T	OILETTES, BAINS ET/OU DOUCHES	1070S	50	1.60			
	442T	OILETTES, BAINS ET/OU DOUCHES	1070S	50	1.60			
	443T	OILETTES, BAINS ET/OU DOUCHES	1070S	50	1.60			
	444T	OILETTES, BAINS ET/OU DOUCHES	1070S	50	1.60			
	445T	OILETTES, BAINS ET/OU DOUCHES	1070S	50	1.60			
	446T	OILETTES, BAINS ET/OU DOUCHES	1070S	50	1.60			
	447T	OILETTES, BAINS ET/OU DOUCHES	1070S	50	1.60			
	448T	OILETTES, BAINS ET/OU DOUCHES	1070S	50	1.60			
	449	CORRIDORS	1611	55	30.90			
	450T	SALLES BAINS 5 JOURS	1070B	53	2.50			
	451T	SALLES BAINS 5 JOURS	1070B	53	2.50			
	452	CORRIDORS	1611	55	23.60			
	453T	OILETTES, BAINS ET/OU DOUCHES	1070S	50	1.60			
	454T	OILETTES, BAINS ET/OU DOUCHES	1070S	53	2.30			
	456T	OILETTES, BAINS ET/OU DOUCHES	1070S	50	1.60			
	457T	OILETTES, BAINS ET/OU DOUCHES	1070S	50	1.60			
	458T	OILETTES, BAINS ET/OU DOUCHES	1070S	53	2.30			
	460T	OILETTES, BAINS ET/OU DOUCHES	1070S	50	1.60			
	E-0-0	ESCALIERS	1620	18	9.50			

ARCHITECTURE DU BÂTIMENT
ESPACES PAR ÉTAGE

BÂTIMENT : FUSION

DIVISION : FUSION

ÉTAGE : 075 - BÂTIMENT #531


























Actif	Numéro	Description de l'espace	Proto.	Rev.	Superf. (m²)	Lits	FS	FD
	E-0-1	ESPACES AUTOSUFFISANTS	1999	17	13.70			
	E-0-1-E	ESPACES AUTOSUFFISANTS	1999	17	13.80			
	E-0-2	ESPACES AUTOSUFFISANTS	1999	17	13.50			
	E-0-2-E	ESPACES AUTOSUFFISANTS	1999	17	14.40			
	E-0-3	ESPACES AUTOSUFFISANTS	1999	17	13.30			
	E-0-3-E	ESPACES AUTOSUFFISANTS	1999	17	14.50			
	E-0-5	ESPACES AUTOSUFFISANTS	1999	99	3.30			
	E-0-6	ESPACES AUTOSUFFISANTS	1999	99	7.60			
	E-0-E	ESCALIERS	1620	18	9.50			
	E-2	ESCALIERS	1620	50	9.50			
	E-2-E	ESCALIERS	1620	50	9.50			
	E-242	CHAMBRES (\$ UNITAIRE)	0131S	11	12.60	1		1
	E-243	CHAMBRES (\$ UNITAIRE)	0131S	11	12.60	1		1
	E-244	CHAMBRES (\$ UNITAIRE)	0131S	11	12.60	1		1
	E-245	CHAMBRES (\$ UNITAIRE)	0131S	11	12.60	1		1
	E-246	CHAMBRES (\$ UNITAIRE)	0131S	11	12.60	1		1
	E-247	CHAMBRES (\$ UNITAIRE)	0131S	11	12.60	1		1
	E-248	CHAMBRES (\$ UNITAIRE)	0131S	11	12.20	1		1
	E-254	CHAMBRES (\$ UNITAIRE)	0131S	11	12.40	1		1
	E-255D	CHAMBRES (\$ UNITAIRE)	0131S	11	13.20	1		1
	E-256D	CHAMBRES (\$ UNITAIRE)	0131S	11	13.20	1		1
	E-257	CHAMBRES (\$ UNITAIRE)	0131S	11	12.60	1		2
	E-258	CHAMBRES (\$ UNITAIRE)	0131S	11	12.60	1		2
	E-259D	CHAMBRES (\$ UNITAIRE)	0131S	11	13.10	1		1
	E-260D	CHAMBRES (\$ UNITAIRE)	0131S	11	13.20	1		1

ARCHITECTURE DU BÂTIMENT
ESPACES PAR ÉTAGE

BÂTIMENT : FUSION

DIVISION : FUSION

ÉTAGE : 075 - BÂTIMENT #531


























Actif	Numéro	Description de l'espace	Proto.	Rev.	Superf. (m²)	Lits	FS	FD
	E-261	CHAMBRES (\$ UNITAIRE)	0131S	11	12.20	1		1
	E-341	CHAMBRES (\$ UNITAIRE)	0131S	11	12.40	1		1
	E-342	CHAMBRES (\$ UNITAIRE)	0131S	11	12.60	1		1
	E-343	CHAMBRES (\$ UNITAIRE)	0131S	11	12.60	1		1
	E-344	CHAMBRES (\$ UNITAIRE)	0131S	11	12.60	1		1
	E-345	CHAMBRES (\$ UNITAIRE)	0131S	11	12.60	1		1
	E-346	CHAMBRES (\$ UNITAIRE)	0131S	11	12.60	1		1
	E-347	CHAMBRES (\$ UNITAIRE)	0131S	11	12.60	1		1
	E-348	CHAMBRES (\$ UNITAIRE)	0131S	11	12.20	1		1
	E-353	CHAMBRES (\$ UNITAIRE)	0131S	11	12.40	1		1
	E-354D	CHAMBRES (\$ UNITAIRE)	0131S	11	13.20	1		1
	E-355D	CHAMBRES (\$ UNITAIRE)	0131S	11	13.20	1		1
	E-356	CHAMBRES (\$ UNITAIRE)	0131S	11	12.60	1		1
	E-357	CHAMBRES (\$ UNITAIRE)	0131S	11	12.60	1		1
	E-358D	CHAMBRES (\$ UNITAIRE)	0131S	11	13.10	1		1
	E-359D	CHAMBRES (\$ UNITAIRE)	0131S	11	13.20	1		1
	E-360	CHAMBRES (\$ UNITAIRE)	0131S	11	12.20	1		1
	E-4	ESCALIERS	1620	50	9.50			
	E-4-E	ESCALIERS	1620	50	9.50			
	E-441	CHAMBRES (\$ UNITAIRE)	0131S	11	12.40	1		1
	E-442	CHAMBRES (\$ UNITAIRE)	0131S	11	12.60	1		1
	E-443	CHAMBRES (\$ UNITAIRE)	0131S	11	12.60	1		1
	E-444	CHAMBRES (\$ UNITAIRE)	0131S	11	12.60	1		2
	E-445	CHAMBRES (\$ UNITAIRE)	0131S	11	12.60	1		2
	E-446	CHAMBRES (\$ UNITAIRE)	0131S	11	12.60	1		1

ARCHITECTURE DU BÂTIMENT
ESPACES PAR ÉTAGE

BÂTIMENT : FUSION

DIVISION : FUSION

ÉTAGE : 075 - BÂTIMENT #531


























Actif	Numéro	Description de l'espace	Proto.	Rev.	Superf. (m²)	Lits	FS	FD
	E-447	CHAMBRES (\$ UNITAIRE)	0131S	11	12.60	1		1
	E-448	CHAMBRES (\$ UNITAIRE)	0131S	11	12.20	1		1
	E-453	CHAMBRES (\$ UNITAIRE)	0131S	11	12.40	1		1
	E-454D	CHAMBRES (\$ UNITAIRE)	0131S	11	13.20	1		1
	E-455D	CHAMBRES (\$ UNITAIRE)	0131S	11	13.20	1		1
	E-456	CHAMBRES (\$ UNITAIRE)	0131S	11	12.60	1		1
	E-457	CHAMBRES (\$ UNITAIRE)	0131S	11	12.60	1		1
	E-458D	CHAMBRES (\$ UNITAIRE)	0131S	11	13.10	1		1
	E-459D	CHAMBRES (\$ UNITAIRE)	0131S	11	13.20	1		1
	E-460	CHAMBRES (\$ UNITAIRE)	0131S	11	12.20	1		1
	E-6	ESCALIERS	1620	18	9.50		5	
	E-6-E	ESCALIERS	1620	18	9.50		5	
	F-0-0	ESCALIERS	1620	18	9.50			
	F-0-1	ESPACES AUTOSUFFISANTS	1999	17	13.70			
	F-0-1-F	ESPACES AUTOSUFFISANTS	1999	17	13.80			
	F-0-2	ESPACES AUTOSUFFISANTS	1999	99	29.00			
	F-0-3	ESPACES AUTOSUFFISANTS	1999	17	14.00			
	F-0-3-F	ESPACES AUTOSUFFISANTS	1999	17	13.40			
	F-0-5	ESPACES AUTOSUFFISANTS	1999	99	7.60			
	F-0-6	ESPACES AUTOSUFFISANTS	1999	99	3.30			
	F-0-F	ESCALIERS	1620	18	9.50			
	F-2	ESCALIERS	1620	50	9.50			
	F-2-F	ESCALIERS	1620	50	9.50			
	F-221	CHAMBRES (\$ UNITAIRE)	0131S	11	12.20	1		1
	F-222	CHAMBRES (\$ UNITAIRE)	0131S	11	12.60	1		1

ARCHITECTURE DU BÂTIMENT
ESPACES PAR ÉTAGE

BÂTIMENT : FUSION

DIVISION : FUSION

ÉTAGE : 075 - BÂTIMENT #531


























Actif	Numéro	Description de l'espace	Proto.	Rev.	Superf. (m²)	Lits	FS	FD
	F-223	CHAMBRES (\$ UNITAIRE)	0131S	11	12.60	1		1
	F-224	CHAMBRES (\$ UNITAIRE)	0131S	11	12.60	1	1	
	F-225	CHAMBRES (\$ UNITAIRE)	0131S	11	12.60	1		1
	F-226	CHAMBRES (\$ UNITAIRE)	0131S	11	12.60	1		1
	F-227	CHAMBRES (\$ UNITAIRE)	0131S	11	12.60	1		1
	F-228	CHAMBRES (\$ UNITAIRE)	0131S	11	12.20	1		1
	F-234	CHAMBRES (\$ UNITAIRE)	0131S	11	12.20	1		1
	F-235D	CHAMBRES (\$ UNITAIRE)	0131S	11	13.20	1		1
	F-236D	CHAMBRES (\$ UNITAIRE)	0131S	11	13.20	1		1
	F-237	CHAMBRES (\$ UNITAIRE)	0131S	11	12.60	1		2
	F-238	CHAMBRES (\$ UNITAIRE)	0131S	11	12.60	1		2
	F-239D	CHAMBRES (\$ UNITAIRE)	0131S	11	13.10	1		1
	F-240D	CHAMBRES (\$ UNITAIRE)	0131S	11	13.20	1		1
	F-241	CHAMBRES (\$ UNITAIRE)	0131S	11	12.20	1		1
	F-321	CHAMBRES (\$ UNITAIRE)	0131S	11	12.20	1		1
	F-322	CHAMBRES (\$ UNITAIRE)	0131S	11	12.60	1		1
	F-323	CHAMBRES (\$ UNITAIRE)	0131S	11	12.60	1		1
	F-324	CHAMBRES (\$ UNITAIRE)	0131S	11	12.60	1		1
	F-325	CHAMBRES (\$ UNITAIRE)	0131S	11	12.60	1		1
	F-326	CHAMBRES (\$ UNITAIRE)	0131S	11	12.60	1		1
	F-327	CHAMBRES (\$ UNITAIRE)	0131S	11	12.60	1		1
	F-328	CHAMBRES (\$ UNITAIRE)	0131S	11	12.20	1		1
	F-333	CHAMBRES (\$ UNITAIRE)	0131S	11	12.20	1		1
	F-334D	CHAMBRES (\$ UNITAIRE)	0131S	11	13.20	1		1
	F-335D	CHAMBRES (\$ UNITAIRE)	0131S	11	13.20	1		1

ARCHITECTURE DU BÂTIMENT
ESPACES PAR ÉTAGE

BÂTIMENT : FUSION

DIVISION : FUSION

ÉTAGE : 075 - BÂTIMENT #531


























Actif	Numéro	Description de l'espace	Proto.	Rev.	Superf. (m²)	Lits	FS	FD
	F-336	CHAMBRES (\$ UNITAIRE)	0131S	11	12.60	1		1
	F-337	CHAMBRES (\$ UNITAIRE)	0131S	11	12.60	1		1
	F-338D	CHAMBRES (\$ UNITAIRE)	0131S	11	13.10	1		1
	F-339D	CHAMBRES (\$ UNITAIRE)	0131S	11	13.20	1		1
	F-340	CHAMBRES (\$ UNITAIRE)	0131S	11	12.20	1		1
	F-4	ESCALIERS	1620	50	9.50			
	F-4-F	ESCALIERS	1620	50	9.50			
	F-421	CHAMBRES (\$ UNITAIRE)	0131S	11	12.20	1		1
	F-422	CHAMBRES (\$ UNITAIRE)	0131S	11	12.60	1		1
	F-423	CHAMBRES (\$ UNITAIRE)	0131S	11	12.60	1		1
	F-424	CHAMBRES (\$ UNITAIRE)	0131S	11	12.60	1		2
	F-425	CHAMBRES (\$ UNITAIRE)	0131S	11	12.60	1		2
	F-426	CHAMBRES (\$ UNITAIRE)	0131S	11	12.60	1		1
	F-427	CHAMBRES (\$ UNITAIRE)	0131S	11	12.60	1		1
	F-428	CHAMBRES (\$ UNITAIRE)	0131S	11	12.20	1		1
	F-433	CHAMBRES (\$ UNITAIRE)	0131S	11	12.20	1		1
	F-434D	CHAMBRES (\$ UNITAIRE)	0131S	11	13.20	1		1
	F-435D	CHAMBRES (\$ UNITAIRE)	0131S	11	13.20	1		1
	F-436	CHAMBRES (\$ UNITAIRE)	0131S	11	12.60	1		1
	F-437	CHAMBRES (\$ UNITAIRE)	0131S	11	12.60	1		1
	F-438D	CHAMBRES (\$ UNITAIRE)	0131S	11	13.10	1		1
	F-439D	CHAMBRES (\$ UNITAIRE)	0131S	11	13.20	1		1
	F-440	CHAMBRES (\$ UNITAIRE)	0131S	11	12.20	1		1
	F-6	ESCALIERS	1620	18	9.50			5
	F-6-F	ESCALIERS	1620	18	9.50		5	

ARCHITECTURE DU BÂTIMENT
ESPACES PAR ÉTAGE

BÂTIMENT : FUSION

DIVISION : FUSION

ÉTAGE : 075 - BÂTIMENT #531


























Actif	Numéro	Description de l'espace	Proto.	Rev.	Superf. (m²)	Lits	FS	FD
	G-0-0	ESCALIERS	1620	18	9.50			
	G-0-1	ESPACES AUTOSUFFISANTS	1999	18	29.00			
	G-0-2	ESPACES AUTOSUFFISANTS	1999	17	13.10			
	G-0-2-G	ESPACES AUTOSUFFISANTS	1999	17	14.40			
	G-0-3	ESPACES AUTOSUFFISANTS	1999	17	14.20			
	G-0-3-G	ESPACES AUTOSUFFISANTS	1999	17	13.30			
	G-0-4	ESPACES AUTOSUFFISANTS	1999	99	3.30			
	G-0-5	ESPACES AUTOSUFFISANTS	1999	99	7.60			
	G-0-G	ESCALIERS	1620	18	9.50			
	G-2	ESCALIERS	1620	50	9.50			
	G-2-G	ESCALIERS	1620	50	9.50			
	G-201	CHAMBRES (\$ UNITAIRE)	0131S	11	12.20	1		1
	G-202	CHAMBRES (\$ UNITAIRE)	0131S	11	12.60	1		1
	G-203	CHAMBRES (\$ UNITAIRE)	0131S	11	12.60	1		1
	G-204	CHAMBRES (\$ UNITAIRE)	0131S	11	12.60	1		1
	G-205	CHAMBRES (\$ UNITAIRE)	0131S	11	12.60	1		1
	G-206	CHAMBRES (\$ UNITAIRE)	0131S	11	12.60	1		1
	G-207	CHAMBRES (\$ UNITAIRE)	0131S	11	12.60	1		1
	G-213	CHAMBRES (\$ UNITAIRE)	0131S	11	12.20	1		1
	G-214D	CHAMBRES (\$ UNITAIRE)	0131S	11	13.20	1		1
	G-215D	CHAMBRES (\$ UNITAIRE)	0131S	11	13.20	1		1
	G-216	CHAMBRES (\$ UNITAIRE)	0131S	11	12.60	1		2
	G-217	CHAMBRES (\$ UNITAIRE)	0131S	11	12.60	1		2
	G-218D	CHAMBRES (\$ UNITAIRE)	0131S	11	13.10	1		1
	G-219D	CHAMBRES (\$ UNITAIRE)	0131S	11	13.20	1		1

ARCHITECTURE DU BÂTIMENT
ESPACES PAR ÉTAGE

BÂTIMENT : FUSION

DIVISION : FUSION

ÉTAGE : 075 - BÂTIMENT #531













Actif	Numéro	Description de l'espace	Proto.	Rev.	Superf. (m²)	Lits	FS	FD
	G-220	CHAMBRES (\$ UNITAIRE)	0131S	11	12.40	1		1
	G-301	CHAMBRES (\$ UNITAIRE)	0131S	11	12.20	1		1
	G-302	CHAMBRES (\$ UNITAIRE)	0131S	11	12.60	1		1
	G-303	CHAMBRES (\$ UNITAIRE)	0131S	11	12.60	1		1
	G-304	CHAMBRES (\$ UNITAIRE)	0131S	11	12.60	1		1
	G-305	CHAMBRES (\$ UNITAIRE)	0131S	11	12.60	1		1
	G-306	CHAMBRES (\$ UNITAIRE)	0131S	11	12.60	1		1
	G-307	CHAMBRES (\$ UNITAIRE)	0131S	11	12.60	1		1
	G-308	CHAMBRES (\$ UNITAIRE)	0131S	11	12.40	1		1
	G-313	CHAMBRES (\$ UNITAIRE)	0131S	11	12.20	1		1
	G-314D	CHAMBRES (\$ UNITAIRE)	0131S	11	13.20	1		1
	G-315D	CHAMBRES (\$ UNITAIRE)	0131S	11	13.20	1		1
	G-316	CHAMBRES (\$ UNITAIRE)	0131S	11	12.60	1		1
	G-317	CHAMBRES (\$ UNITAIRE)	0131S	11	12.60	1		1
	G-318D	CHAMBRES (\$ UNITAIRE)	0131S	11	13.10	1		1
	G-319D	CHAMBRES (\$ UNITAIRE)	0131S	11	13.20	1		1
	G-320	CHAMBRES (\$ UNITAIRE)	0131S	11	12.40	1		1
	G-4	ESCALIERS	1620	50	9.50			
	G-4-G	ESCALIERS	1620	50	9.50			
	G-401	CHAMBRES (\$ UNITAIRE)	0131S	11	12.20	1		1
	G-402	CHAMBRES (\$ UNITAIRE)	0131S	11	12.60	1		1
	G-403	CHAMBRES (\$ UNITAIRE)	0131S	11	12.60	1		1
	G-404	CHAMBRES (\$ UNITAIRE)	0131S	11	12.60	1		2
	G-405	CHAMBRES (\$ UNITAIRE)	0131S	11	12.60	1		2
	G-406	CHAMBRES (\$ UNITAIRE)	0131S	11	12.60	1		1

ARCHITECTURE DU BÂTIMENT
ESPACES PAR ÉTAGE

BÂTIMENT : FUSION

DIVISION : FUSION

ÉTAGE : 075 - BÂTIMENT #531


























Actif	Numéro	Description de l'espace	Proto.	Rev.	Superf. (m²)	Lits	FS	FD
	G-407	CHAMBRES (\$ UNITAIRE)	0131S	11	12.60	1		1
	G-408	CHAMBRES (\$ UNITAIRE)	0131S	11	12.20	1		1
	G-413	CHAMBRES (\$ UNITAIRE)	0131S	11	12.20	1		1
	G-414D	CHAMBRES (\$ UNITAIRE)	0131S	11	13.20	1		1
	G-415D	CHAMBRES (\$ UNITAIRE)	0131S	11	13.20	1		1
	G-416	CHAMBRES (\$ UNITAIRE)	0131S	11	12.60	1		1
	G-417	CHAMBRES (\$ UNITAIRE)	0131S	11	12.60	1		1
	G-418D	CHAMBRES (\$ UNITAIRE)	0131S	11	13.10	1		1
	G-419D	CHAMBRES (\$ UNITAIRE)	0131S	11	13.20	1		1
	G-420	CHAMBRES (\$ UNITAIRE)	0131S	11	12.40	1		1
	G-6	ESCALIERS	1620	18	9.50		5	
	G-6-G	ESCALIERS	1620	18	9.50		5	
362 Espaces					3,436.10	142	26	178

ARCHITECTURE DU BÂTIMENT
ESPACES PAR ÉTAGE

BÂTIMENT : FUSION

DIVISION : FUSION

ÉTAGE : 076 - BÂTIMENT #532


























Actif	Numéro	Description de l'espace	Proto.	Rev.	Superf. (m²)	Lits	FS	FD
	102	ESPACES AUTOSUFFISANTS	1999	17	13.90			
	102A	ESPACES AUTOSUFFISANTS	1999	99	28.50			
	103	ESPACES AUTOSUFFISANTS	1999	17	14.00			
	103A	ESPACES AUTOSUFFISANTS	1999	17	13.80			
	104	ESPACES AUTOSUFFISANTS	1999	17	13.80			
	105	SALLES DE LAVAGE / LINGERIES	1090	18	26.40			
	106	CORRIDORS	1611	18	22.00			
	107	REMISES D'ENTRETIEN SANITAIRE	1740	18	2.80			
	108	ESPACES AUTOSUFFISANTS	1999	99	8.40			
	109	ESPACES AUTOSUFFISANTS	1999	99	3.40			
	110	BUREAUX	1320	50	13.80			
	111	CORRIDORS	1611	50	154.60			10
	112	MESS, SALLES DE DÉTENTE	1681	17	28.40			
	113	ESPACES AUTOSUFFISANTS	1999	17	13.80			
	113A	ESPACES AUTOSUFFISANTS	1999	17	13.90			
	114	ESPACES AUTOSUFFISANTS	1999	17	13.90			
	114A	ESPACES AUTOSUFFISANTS	1999	17	13.80			
	115	ESPACES AUTOSUFFISANTS	1999	99	14.70			
	116	CORRIDORS	1611	18	21.80			
	117	REMISES D'ENTRETIEN SANITAIRE	1740	18	2.80			
	118	ESPACES AUTOSUFFISANTS	1999	99	8.40			
	119	ESPACES AUTOSUFFISANTS	1999	99	3.40			
	120	BUREAUX	1320	50	6.20			
	208	CORRIDORS	1611	55	24.10			
	211	CORRIDORS	1611	55	24.10			

ARCHITECTURE DU BÂTIMENT
ESPACES PAR ÉTAGE

BÂTIMENT : FUSION

DIVISION : FUSION

ÉTAGE : 076 - BÂTIMENT #532


























Actif	Numéro	Description de l'espace	Proto.	Rev.	Superf. (m²)	Lits	FS	FD
	224	CORRIDORS	1611	55	24.10			
	226	CORRIDORS	1611	55	24.10			
	309	CORRIDORS	1611	55	24.10			
	312	CORRIDORS	1611	55	24.10			
	320	CORRIDORS	1611	55	24.10			
	332	CORRIDORS	1611	55	24.10			
	408	CORRIDORS	1611	55	24.10			
	410	CORRIDORS	1611	55	24.10			
	416	CORRIDORS	1611	55	24.10			
	427	CORRIDORS	1611	55	24.10			
	COR3H	CORRIDORS	1611	55	9.20			
	COR3I	CORRIDORS	1611	55	9.20			
	COR6H	CORRIDORS	1611	55	9.20		4	
	COR6I	CORRIDORS	1611	55	9.20		4	
	H-0-0	ESCALIERS	1620	18	10.60			
	H-0-H	ESCALIERS	1620	18	10.60			
	H-2	ESCALIERS	1620	50	10.60			
	H-2-H	ESCALIERS	1620	50	10.60			
	H-216	SUITES SERVICE V.I.P.	0130S	11	12.20	1		1
	H-216T	OILETTES, BAINS ET/OU DOUCHES	1070S	53	1.70			
	H-217	SUITES SERVICE V.I.P.	0130S	11	11.70	1		1
	H-217T	OILETTES, BAINS ET/OU DOUCHES	1070S	11	1.80			
	H-218	SUITES SERVICE V.I.P.	0130S	11	11.70	1		1
	H-218T	OILETTES, BAINS ET/OU DOUCHES	1070S	11	1.80			
	H-219	SUITES SERVICE V.I.P.	0130S	11	11.70	1		1

ARCHITECTURE DU BÂTIMENT
ESPACES PAR ÉTAGE

BÂTIMENT : FUSION

DIVISION : FUSION

ÉTAGE : 076 - BÂTIMENT #532


























Actif	Numéro	Description de l'espace	Proto.	Rev.	Superf. (m²)	Lits	FS	FD
	H-219T	OILETTES, BAINS ET/OU DOUCHES	1070S	11	1.80			
	H-220	SUITES SERVICE V.I.P.	0130S	11	11.70	1	1	
	H-220T	OILETTES, BAINS ET/OU DOUCHES	1070S	11	1.80			
	H-221	SUITES SERVICE V.I.P.	0130S	11	11.70	1		1
	H-221T	OILETTES, BAINS ET/OU DOUCHES	1070S	11	1.80			
	H-222	SUITES SERVICE V.I.P.	0130S	11	11.70			1
	H-222T	OILETTES, BAINS ET/OU DOUCHES	1070S	53	1.80			
	H-223	SALLES DE LAVAGE / LINGERIES	1090	11	12.00			1
	H-223T	ESPACES AUTOSUFFISANTS	1999	53	1.70			
	H-225T	SALLES DE BAINS (7/J)	1070	53	2.70			
	H-227T	SALLES DE BAINS (7/J)	1070	53	2.70			
	H-228	SUITES SERVICE V.I.P.	0130S	11	12.20	1		1
	H-228T	OILETTES, BAINS ET/OU DOUCHES	1070S	53	1.70			
	H-229	SUITES SERVICE V.I.P.	0130S	11	25.20	1		2
	H-229T	OILETTES, BAINS ET/OU DOUCHES	1070S	53	2.50			
	H-230	SUITES SERVICE V.I.P.	0130S	11	23.80	1		4
	H-230T	OILETTES, BAINS ET/OU DOUCHES	1070S	53	3.80			
	H-231	SUITES SERVICE V.I.P.	0130S	11	25.10	1		2
	H-231T	OILETTES, BAINS ET/OU DOUCHES	1070S	53	2.50			
	H-232	SALLES DE LAVAGE / LINGERIES	1090	50	11.20			1
	H-232T	ESPACES AUTOSUFFISANTS	1999	50	1.70			
	H-321	SUITES SERVICE V.I.P.	0130S	11	12.20	1		1
	H-321T	OILETTES, BAINS ET/OU DOUCHES	1070S	53	1.70			
	H-322	SUITES SERVICE V.I.P.	0130S	11	11.70	1		1
	H-322T	OILETTES, BAINS ET/OU DOUCHES	1070S	11	1.80			

ARCHITECTURE DU BÂTIMENT
ESPACES PAR ÉTAGE

BÂTIMENT : FUSION

DIVISION : FUSION

ÉTAGE : 076 - BÂTIMENT #532


























Actif	Numéro	Description de l'espace	Proto.	Rev.	Superf. (m²)	Lits	FS	FD
	H-323	SUITES SERVICE V.I.P.	0130S	11	11.70	1		1
	H-323T	OILETTES, BAINS ET/OU DOUCHES	1070S	11	1.80			
	H-324	SUITES SERVICE V.I.P.	0130S	11	11.70	1		1
	H-324T	OILETTES, BAINS ET/OU DOUCHES	1070S	53	1.80			
	H-325	SUITES SERVICE V.I.P.	0130S	11	11.70	1		1
	H-325T	OILETTES, BAINS ET/OU DOUCHES	1070S	53	1.80			
	H-326	SUITES SERVICE V.I.P.	0130S	11	11.70	1		1
	H-326T	OILETTES, BAINS ET/OU DOUCHES	1070S	11	1.80			
	H-327	SUITES SERVICE V.I.P.	0130S	11	11.70	1		1
	H-327T	OILETTES, BAINS ET/OU DOUCHES	1070S	53	1.80			
	H-328	SALLES DE LAVAGE / LINGERIES	1090	50	12.00			1
	H-328T	ESPACES AUTOSUFFISANTS	1999	53	1.70			
	H-329T	SALLES DE BAINS (7/J)	1070	53	2.70			
	H-330T	SALLES DE BAINS (7/J)	1070	53	2.70			
	H-331	SUITES SERVICE V.I.P.	0130S	11	12.20	1		1
	H-331T	OILETTES, BAINS ET/OU DOUCHES	1070S	53	1.70			
	H-333	SUITES SERVICE V.I.P.	0130S	11	25.10	1		2
	H-333T	OILETTES, BAINS ET/OU DOUCHES	1070S	53	2.50			
	H-335	SUITES SERVICE V.I.P.	0130S	11	25.70	1		4
	H-335T	OILETTES, BAINS ET/OU DOUCHES	1070S	53	1.80			
	H-337	SUITES SERVICE V.I.P.	0130S	11	25.10	1		2
	H-337T	OILETTES, BAINS ET/OU DOUCHES	1070S	53	2.50			
	H-339	SALLES DE LAVAGE / LINGERIES	1090	50	12.00			1
	H-339T	ESPACES AUTOSUFFISANTS	1999	11	1.70			
	H-4	ESCALIERS	1620	50	10.60			

ARCHITECTURE DU BÂTIMENT
ESPACES PAR ÉTAGE

BÂTIMENT : FUSION

DIVISION : FUSION

ÉTAGE : 076 - BÂTIMENT #532


























Actif	Numéro	Description de l'espace	Proto.	Rev.	Superf. (m²)	Lits	FS	FD
	H-4-H	ESCALIERS	1620	50	10.60			
	H-417	SUITES SERVICE V.I.P.	0130S	11	12.20	1		1
	H-417T	OILETTES, BAINS ET/OU DOUCHES	1070S	53	1.70			
	H-418	SUITES SERVICE V.I.P.	0130S	11	11.70	1		1
	H-418T	OILETTES, BAINS ET/OU DOUCHES	1070S	11	1.80			
	H-419	SUITES SERVICE V.I.P.	0130S	11	11.70	1		1
	H-419T	OILETTES, BAINS ET/OU DOUCHES	1070S	11	1.80			
	H-420	SUITES SERVICE V.I.P.	0130S	11	11.70	1		2
	H-420T	OILETTES, BAINS ET/OU DOUCHES	1070S	11	1.80			
	H-421	SUITES SERVICE V.I.P.	0130S	11	11.70	1		2
	H-421T	OILETTES, BAINS ET/OU DOUCHES	1070S	11	1.80			
	H-422	SUITES SERVICE V.I.P.	0130S	11	11.70	1		1
	H-422T	OILETTES, BAINS ET/OU DOUCHES	1070S	53	1.80			
	H-423	SUITES SERVICE V.I.P.	0130S	11	11.70	1		1
	H-423T	OILETTES, BAINS ET/OU DOUCHES	1070S	53	1.80			
	H-424	SUITES SERVICE V.I.P.	0130S	11	12.00	1		1
	H-424T	OILETTES, BAINS ET/OU DOUCHES	1070S	53	1.70			
	H-425T	SALLES DE BAINS (7/J)	1070	53	2.70			
	H-426T	SALLES DE BAINS (7/J)	1070	53	2.70			
	H-428	SUITES SERVICE V.I.P.	0130S	11	12.20	1		1
	H-428T	OILETTES, BAINS ET/OU DOUCHES	1070S	53	1.70			
	H-429	SUITES SERVICE V.I.P.	0130S	11	25.10	1		2
	H-429T	OILETTES, BAINS ET/OU DOUCHES	1070S	53	2.50			
	H-430	SUITES SERVICE V.I.P.	0130S	11	23.80	1		4
	H-430T	OILETTES, BAINS ET/OU DOUCHES	1070S	53	3.70			

ARCHITECTURE DU BÂTIMENT
ESPACES PAR ÉTAGE

BÂTIMENT : FUSION

DIVISION : FUSION

ÉTAGE : 076 - BÂTIMENT #532


























Actif	Numéro	Description de l'espace	Proto.	Rev.	Superf. (m²)	Lits	FS	FD
	H-431	SUITES SERVICE V.I.P.	0130S	11	25.10	1		2
	H-431T	OILETTES, BAINS ET/OU DOUCHES	1070S	53	2.50			
	H-432	SUITES SERVICE V.I.P.	0130S	11	11.20	1		1
	H-432T	OILETTES, BAINS ET/OU DOUCHES	1070S	53	1.70			
	H-6	ESCALIERS	1620	18	3.40		5	
	H-6-H	ESCALIERS	1620	18	3.40		5	
	I-0-0	ESCALIERS	1620	18	10.60			
	I-0-1	ESCALIERS	1620	18	10.60			
	I-2	ESCALIERS	1620	50	10.60			
	I-2-1	ESCALIERS	1620	50	10.60			
	I-201	SUITES SERVICE V.I.P.	0130S	11	11.70	1		1
	I-201T	OILETTES, BAINS ET/OU DOUCHES	1070S	11	1.80			
	I-202	SUITES SERVICE V.I.P.	0130S	11	11.70	1		1
	I-202T	OILETTES, BAINS ET/OU DOUCHES	1070S	53	1.80			
	I-203	SUITES SERVICE V.I.P.	0130S	11	11.70	1		1
	I-203T	OILETTES, BAINS ET/OU DOUCHES	1070S	53	1.80			
	I-204	SUITES SERVICE V.I.P.	0130S	11	11.70	1		1
	I-204T	OILETTES, BAINS ET/OU DOUCHES	1070S	53	1.80			
	I-205	SUITES SERVICE V.I.P.	0130S	11	11.70	1		1
	I-205T	OILETTES, BAINS ET/OU DOUCHES	1070S	11	1.80			
	I-206	SUITES SERVICE V.I.P.	0130S	11	11.70	1		1
	I-206T	OILETTES, BAINS ET/OU DOUCHES	1070S	11	1.80			
	I-207	SUITES SERVICE V.I.P.	0130S	11	12.20	1		1
	I-207T	OILETTES, BAINS ET/OU DOUCHES	1070S	11	1.70			
	I-209T	SALLES DE BAINS (7/J)	1070	53	2.70			

ARCHITECTURE DU BÂTIMENT
ESPACES PAR ÉTAGE

BÂTIMENT : FUSION

DIVISION : FUSION

ÉTAGE : 076 - BÂTIMENT #532


























Actif	Numéro	Description de l'espace	Proto.	Rev.	Superf. (m²)	Lits	FS	FD
	I-210T	SALLES DE BAINS (7/J)	1070	53	2.70			
	I-212	CHAMBRES (\$ UNITAIRE)	0131S	11	12.40	1		1
	I-212A	CHAMBRES (\$ UNITAIRE)	0131S	11	12.40	1		1
	I-212AT	OILETTES, BAINS ET/OU DOUCHES	1070S	53	2.50			
	I-213	SUITES SERVICE V.I.P.	0130S	11	11.60	1		2
	I-213A	SUITES SERVICE V.I.P.	0130S	11	11.70	1		2
	I-213AT	OILETTES, BAINS ET/OU DOUCHES	1070S	53	1.80			
	I-213T	OILETTES, BAINS ET/OU DOUCHES	1070S	53	1.80			
	I-214	CHAMBRES (\$ UNITAIRE)	0131S	11	12.40	1		1
	I-214A	CHAMBRES (\$ UNITAIRE)	0131S	11	12.40	1		1
	I-214AT	OILETTES, BAINS ET/OU DOUCHES	1070S	11	2.50			
	I-215	SALLES DE LAVAGE / LINGERIES	1090	50	12.20			1
	I-215T	ESPACES AUTOSUFFISANTS	1999	50	1.70			
	I-301	SUITES SERVICE V.I.P.	0130S	11	11.70	1		1
	I-301T	OILETTES, BAINS ET/OU DOUCHES	1070S	53	1.80			
	I-302	SUITES SERVICE V.I.P.	0130S	11	11.70	1		1
	I-302T	OILETTES, BAINS ET/OU DOUCHES	1070S	53	1.80			
	I-303	SUITES SERVICE V.I.P.	0130S	11	11.70	1		1
	I-303T	OILETTES, BAINS ET/OU DOUCHES	1070S	53	1.80			
	I-304	SUITES SERVICE V.I.P.	0130S	11	11.70	1		1
	I-304T	OILETTES, BAINS ET/OU DOUCHES	1070S	53	1.80			
	I-305	SUITES SERVICE V.I.P.	0130S	11	11.70	1		1
	I-305T	OILETTES, BAINS ET/OU DOUCHES	1070S	53	1.80			
	I-306	SUITES SERVICE V.I.P.	0130S	11	11.70	1		1
	I-306T	OILETTES, BAINS ET/OU DOUCHES	1070S	11	1.80			

ARCHITECTURE DU BÂTIMENT
ESPACES PAR ÉTAGE

BÂTIMENT : FUSION

DIVISION : FUSION

ÉTAGE : 076 - BÂTIMENT #532
























Actif	Numéro	Description de l'espace	Proto.	Rev.	Superf. (m²)	Lits	FS	FD
	I-307	SUITES SERVICE V.I.P.	0130S	11	12.20	1		1
	I-307T	OILETTES, BAINS ET/OU DOUCHES	1070S	53	1.70			
	I-310T	SALLES DE BAINS (7/J)	1070	53	2.70			
	I-311T	SALLES DE BAINS (7/J)	1070	53	2.70			
	I-313	CHAMBRES (\$ UNITAIRE)	0131S	11	12.40	1		1
	I-314	SALLES DE LAVAGE / LINGERIES	1090	11	12.40			1
	I-314T	OILETTES, BAINS ET/OU DOUCHES	1070S	11	2.50			
	I-315	SUITES SERVICE V.I.P.	0130S	11	11.70	1		1
	I-315T	OILETTES, BAINS ET/OU DOUCHES	1070S	53	1.80			
	I-316	SUITES SERVICE V.I.P.	0130S	11	11.70	1		1
	I-316T	OILETTES, BAINS ET/OU DOUCHES	1070S	11	1.80			
	I-317	CHAMBRES (\$ UNITAIRE)	0131S	11	12.40	1		1
	I-318	CHAMBRES (\$ UNITAIRE)	0131S	11	12.40	1		1
	I-318T	OILETTES, BAINS ET/OU DOUCHES	1070S	53	2.50			
	I-319	SUITES SERVICE V.I.P.	0130S	11	12.20	1		1
	I-319T	OILETTES, BAINS ET/OU DOUCHES	1070S	11	1.70			
	I-4	ESCALIERS	1620	50	10.60			
	I-4-I	ESCALIERS	1620	50	10.60			
	I-401	SUITES SERVICE V.I.P.	0130S	11	11.70	1		1
	I-401T	OILETTES, BAINS ET/OU DOUCHES	1070S	53	1.80			
	I-402	SUITES SERVICE V.I.P.	0130S	11	11.70	1		1
	I-402T	OILETTES, BAINS ET/OU DOUCHES	1070S	53	1.80			
	I-403	SUITES SERVICE V.I.P.	0130S	11	11.70	1		2
	I-403T	OILETTES, BAINS ET/OU DOUCHES	1070S	11	1.80			
	I-404	SUITES SERVICE V.I.P.	0130S	11	11.70	1		2

ARCHITECTURE DU BÂTIMENT
ESPACES PAR ÉTAGE

BÂTIMENT : FUSION

DIVISION : FUSION

ÉTAGE : 076 - BÂTIMENT #532


























Actif	Numéro	Description de l'espace	Proto.	Rev.	Superf. (m²)	Lits	FS	FD
	I-404T	OILETTES, BAINS ET/OU DOUCHES	1070S	11	1.80			
	I-405	SUITES SERVICE V.I.P.	0130S	11	11.70	1		1
	I-405T	OILETTES, BAINS ET/OU DOUCHES	1070S	53	1.80			
	I-406	SUITES SERVICE V.I.P.	0130S	11	11.70	1		1
	I-406T	OILETTES, BAINS ET/OU DOUCHES	1070S	11	1.80			
	I-407	SUITES SERVICE V.I.P.	0130S	11	12.20	1		1
	I-407T	OILETTES, BAINS ET/OU DOUCHES	1070S	11	1.70			
	I-409T	SALLES DE BAINS (7/J)	1070	53	3.40			
	I-411T	SALLES DE BAINS (7/J)	1070	53	2.70			
	I-412	CHAMBRES (\$ UNITAIRE)	0131S	11	12.40	1		1
	I-412A	CHAMBRES (\$ UNITAIRE)	0131S	11	12.40	1		1
	I-412T	OILETTES, BAINS ET/OU DOUCHES	1070S	11	2.50			
	I-413	SUITES SERVICE V.I.P.	0130S	11	11.60	1		1
	I-413A	SUITES SERVICE V.I.P.	0130S	11	11.70	1		1
	I-413AT	OILETTES, BAINS ET/OU DOUCHES	1070S	53	1.80			
	I-413T	OILETTES, BAINS ET/OU DOUCHES	1070S	53	1.80			
	I-414	CHAMBRES (\$ UNITAIRE)	0131S	11	12.40	1		1
	I-414A	CHAMBRES (\$ UNITAIRE)	0131S	11	12.40	1		1
	I-414T	OILETTES, BAINS ET/OU DOUCHES	1070S	11	2.50			
	I-415	SUITES SERVICE V.I.P.	0130S	11	12.20	1		1
	I-415T	OILETTES, BAINS ET/OU DOUCHES	1070S	53	1.70			
	I-6	ESCALIERS	1620	18	3.40		5	
	I-6-I	ESCALIERS	1620	18	3.40		5	
223 Espaces					2,182.70	74	29	111

ARCHITECTURE DU BÂTIMENT
ESPACES PAR ÉTAGE

BÂTIMENT : FUSION

DIVISION : FUSION

ÉTAGE : 077 - BÂTIMENT #533


























Actif	Numéro	Description de l'espace	Proto.	Rev.	Superf. (m²)	Lits	FS	FD
	105	SALLES DE LAVAGE / LINGERIES	1090	18	30.10			
	106	CORRIDORS	1611	18	20.90			
	107	REMISES D'ENTRETIEN SANITAIRE	1740	18	2.70			
	111	ESPACES AUTOSUFFISANTS	1999	50	13.50			
	112	CORRIDORS	1611	50	122.80			9
	116	SALLES DE LAVAGE / LINGERIES	1090	18	27.90			
	117-118	CORRIDORS	1611	18	20.90			
	119	REMISES D'ENTRETIEN SANITAIRE	1740	18	2.70			
	122	BUREAUX	1320	50	13.50			
	123	CORRIDORS	1611	50	132.90			11
	127	CORRIDORS	1611	18	20.90			
	128	REMISES D'ENTRETIEN SANITAIRE	1740	18	2.70			
	201T	OILETTES, BAINS ET/OU DOUCHES	1070S	50	1.60			
	202T	OILETTES, BAINS ET/OU DOUCHES	1070S	50	1.60			
	203T	OILETTES, BAINS ET/OU DOUCHES	1070S	50	1.60			
	204T	OILETTES, BAINS ET/OU DOUCHES	1070S	50	1.60			
	205T	OILETTES, BAINS ET/OU DOUCHES	1070S	50	1.60			
	206T	OILETTES, BAINS ET/OU DOUCHES	1070S	50	1.60			
	207T	OILETTES, BAINS ET/OU DOUCHES	1070S	50	1.60			
	208T	OILETTES, BAINS ET/OU DOUCHES	1070S	50	1.60			
	209	CORRIDORS	1611	55	22.90			
	210T	SALLES BAINS 5 JOURS	1070B	53	2.50			
	211T	SALLES BAINS 5 JOURS	1070B	11	2.50			
	213	CORRIDORS	1611	55	31.60			
	214T	OILETTES, BAINS ET/OU DOUCHES	1070S	50	1.60			

ARCHITECTURE DU BÂTIMENT
ESPACES PAR ÉTAGE

BÂTIMENT : FUSION

DIVISION : FUSION

ÉTAGE : 077 - BÂTIMENT #533


























Actif	Numéro	Description de l'espace	Proto.	Rev.	Superf. (m²)	Lits	FS	FD
	216BT	OILETTES, BAINS ET/OU DOUCHES	1070S	53	2.30			
	217AT	OILETTES, BAINS ET/OU DOUCHES	1070S	50	1.60			
	217BT	OILETTES, BAINS ET/OU DOUCHES	1070S	50	1.60			
	219BT	OILETTES, BAINS ET/OU DOUCHES	1070S	53	2.30			
	220T	OILETTES, BAINS ET/OU DOUCHES	1070S	50	1.60			
	221T	OILETTES, BAINS ET/OU DOUCHES	1070S	50	1.60			
	222T	OILETTES, BAINS ET/OU DOUCHES	1070S	11	1.60			
	223T	OILETTES, BAINS ET/OU DOUCHES	1070S	50	1.60			
	224T	OILETTES, BAINS ET/OU DOUCHES	1070S	50	1.60			
	225T	ESPACES AUTOSUFFISANTS	1999	50	1.60			
	226T	OILETTES, BAINS ET/OU DOUCHES	1070S	50	1.60			
	227T	OILETTES, BAINS ET/OU DOUCHES	1070S	53	1.60			
	228T	OILETTES, BAINS ET/OU DOUCHES	1070S	50	1.60			
	229	CORRIDORS	1611	55	22.90			
	230T	SALLES BAINS 5 JOURS	1070B	53	2.50			
	231T	SALLES BAINS 5 JOURS	1070B	53	2.50			
	233	CORRIDORS	1611	55	32.00			
	234T	OILETTES, BAINS ET/OU DOUCHES	1070S	50	1.60			
	236BT	OILETTES, BAINS ET/OU DOUCHES	1070S	53	2.30			
	237AT	OILETTES, BAINS ET/OU DOUCHES	1070S	50	1.60			
	237BT	OILETTES, BAINS ET/OU DOUCHES	1070S	50	1.60			
	239BT	OILETTES, BAINS ET/OU DOUCHES	1070S	53	2.30			
	240T	OILETTES, BAINS ET/OU DOUCHES	1070S	50	1.60			
	241T	OILETTES, BAINS ET/OU DOUCHES	1070S	50	1.60			
	242T	OILETTES, BAINS ET/OU DOUCHES	1070S	50	1.60			

ARCHITECTURE DU BÂTIMENT
ESPACES PAR ÉTAGE

BÂTIMENT : FUSION

DIVISION : FUSION

ÉTAGE : 077 - BÂTIMENT #533


























Actif	Numéro	Description de l'espace	Proto.	Rev.	Superf. (m²)	Lits	FS	FD
	243T	OILETTES, BAINS ET/OU DOUCHES	1070S	50	1.60			
	244T	OILETTES, BAINS ET/OU DOUCHES	1070S	50	1.60			
	245T	OILETTES, BAINS ET/OU DOUCHES	1070S	50	1.60			
	246T	OILETTES, BAINS ET/OU DOUCHES	1070S	50	1.60			
	247T	OILETTES, BAINS ET/OU DOUCHES	1070S	50	1.60			
	248	CORRIDORS	1611	55	22.90			
	249T	SALLES BAINS 5 JOURS	1070B	53	2.50			
	250T	SALLES BAINS 5 JOURS	1070B	53	2.50			
	252	CORRIDORS	1611	55	31.60			
	253T	OILETTES, BAINS ET/OU DOUCHES	1070S	50	1.60			
	255BT	OILETTES, BAINS ET/OU DOUCHES	1070S	50	2.30			
	256AT	OILETTES, BAINS ET/OU DOUCHES	1070S	50	1.60			
	256BT	OILETTES, BAINS ET/OU DOUCHES	1070S	50	1.60			
	258T	OILETTES, BAINS ET/OU DOUCHES	1070S	50	2.30			
	301T	OILETTES, BAINS ET/OU DOUCHES	1070S	50	1.60			
	302T	OILETTES, BAINS ET/OU DOUCHES	1070S	50	1.60			
	303T	OILETTES, BAINS ET/OU DOUCHES	1070S	50	1.60			
	304T	OILETTES, BAINS ET/OU DOUCHES	1070S	50	1.60			
	305T	OILETTES, BAINS ET/OU DOUCHES	1070S	50	1.60			
	306T	OILETTES, BAINS ET/OU DOUCHES	1070S	50	1.60			
	307T	OILETTES, BAINS ET/OU DOUCHES	1070S	50	1.60			
	308T	OILETTES, BAINS ET/OU DOUCHES	1070S	50	1.60			
	309	CORRIDORS	1611	55	22.90			
	310T	SALLES BAINS 5 JOURS	1070B	53	2.50			
	311T	SALLES BAINS 5 JOURS	1070B	53	2.50			

ARCHITECTURE DU BÂTIMENT
ESPACES PAR ÉTAGE

BÂTIMENT : FUSION

DIVISION : FUSION

ÉTAGE : 077 - BÂTIMENT #533


























Actif	Numéro	Description de l'espace	Proto.	Rev.	Superf. (m²)	Lits	FS	FD
	312	CORRIDORS	1611	55	23.60			
	313T	OILETTES, BAINS ET/OU DOUCHES	1070S	50	1.60			
	315BT	OILETTES, BAINS ET/OU DOUCHES	1070S	53	2.30			
	316T	OILETTES, BAINS ET/OU DOUCHES	1070S	50	1.60			
	317T	OILETTES, BAINS ET/OU DOUCHES	1070S	50	1.60			
	319T	OILETTES, BAINS ET/OU DOUCHES	1070S	53	2.30			
	320T	OILETTES, BAINS ET/OU DOUCHES	1070S	50	1.60			
	321T	OILETTES, BAINS ET/OU DOUCHES	1070S	50	1.60			
	322T	OILETTES, BAINS ET/OU DOUCHES	1070S	11	1.60			
	323T	OILETTES, BAINS ET/OU DOUCHES	1070S	50	1.60			
	324T	OILETTES, BAINS ET/OU DOUCHES	1070S	50	1.60			
	325T	OILETTES, BAINS ET/OU DOUCHES	1070S	50	1.60			
	326T	OILETTES, BAINS ET/OU DOUCHES	1070S	50	1.60			
	327T	OILETTES, BAINS ET/OU DOUCHES	1070S	11	1.60			
	328T	OILETTES, BAINS ET/OU DOUCHES	1070S	50	1.60			
	329	CORRIDORS	1611	55	22.90			
	330T	SALLES BAINS 5 JOURS	1070B	53	2.50			
	331T	SALLES BAINS 5 JOURS	1070B	11	2.50			
	332	CORRIDORS	1611	55	23.60			
	333T	OILETTES, BAINS ET/OU DOUCHES	1070S	50	1.60			
	335BT	OILETTES, BAINS ET/OU DOUCHES	1070S	11	2.30			
	336T	OILETTES, BAINS ET/OU DOUCHES	1070S	50	1.60			
	337T	OILETTES, BAINS ET/OU DOUCHES	1070S	50	1.60			
	339BT	OILETTES, BAINS ET/OU DOUCHES	1070S	53	2.30			
	340T	OILETTES, BAINS ET/OU DOUCHES	1070S	50	1.60			

ARCHITECTURE DU BÂTIMENT
ESPACES PAR ÉTAGE

BÂTIMENT : FUSION

DIVISION : FUSION

ÉTAGE : 077 - BÂTIMENT #533


























Actif	Numéro	Description de l'espace	Proto.	Rev.	Superf. (m²)	Lits	FS	FD
	341T	OILETTES, BAINS ET/OU DOUCHES	1070S	11	1.60			
	342T	OILETTES, BAINS ET/OU DOUCHES	1070S	11	1.60			
	343T	OILETTES, BAINS ET/OU DOUCHES	1070S	50	1.60			
	344T	OILETTES, BAINS ET/OU DOUCHES	1070S	50	1.60			
	345T	OILETTES, BAINS ET/OU DOUCHES	1070S	50	1.60			
	346T	OILETTES, BAINS ET/OU DOUCHES	1070S	50	1.60			
	347T	OILETTES, BAINS ET/OU DOUCHES	1070S	53	1.60			
	348	CORRIDORS	1611	55	22.90			
	349T	SALLES BAINS 5 JOURS	1070B	53	2.50			
	350T	SALLES BAINS 5 JOURS	1070B	53	2.50			
	351	CORRIDORS	1611	55	23.60			
	352T	OILETTES, BAINS ET/OU DOUCHES	1070S	50	1.60			
	354BT	OILETTES, BAINS ET/OU DOUCHES	1070S	50	2.30			
	356T	OILETTES, BAINS ET/OU DOUCHES	1070S	50	1.60			
	357T	OILETTES, BAINS ET/OU DOUCHES	1070S	50	1.60			
	359BT	OILETTES, BAINS ET/OU DOUCHES	1070S	50	2.30			
	401T	OILETTES, BAINS ET/OU DOUCHES	1070S	50	1.60			
	402T	OILETTES, BAINS ET/OU DOUCHES	1070S	50	1.60			
	403T	OILETTES, BAINS ET/OU DOUCHES	1070S	50	1.60			
	404AT	OILETTES, BAINS ET/OU DOUCHES	1070S	50	1.60			
	404BT	OILETTES, BAINS ET/OU DOUCHES	1070S	50	1.60			
	405T	OILETTES, BAINS ET/OU DOUCHES	1070S	50	1.60			
	406T	OILETTES, BAINS ET/OU DOUCHES	1070S	50	1.60			
	407T	OILETTES, BAINS ET/OU DOUCHES	1070S	50	1.60			
	409	CORRIDORS	1611	55	30.90			

ARCHITECTURE DU BÂTIMENT
ESPACES PAR ÉTAGE

BÂTIMENT : FUSION

DIVISION : FUSION

ÉTAGE : 077 - BÂTIMENT #533


























Actif	Numéro	Description de l'espace	Proto.	Rev.	Superf. (m²)	Lits	FS	FD
	410T	SALLES BAINS 5 JOURS	1070B	53	2.50			
	411T	SALLES BAINS 5 JOURS	1070B	53	2.50			
	412	CORRIDORS	1611	55	23.60			
	413T	OILETTES, BAINS ET/OU DOUCHES	1070S	50	1.60			
	415BT	OILETTES, BAINS ET/OU DOUCHES	1070S	50	2.30			
	416T	OILETTES, BAINS ET/OU DOUCHES	1070S	50	1.60			
	417T	OILETTES, BAINS ET/OU DOUCHES	1070S	50	1.60			
	419BT	OILETTES, BAINS ET/OU DOUCHES	1070S	50	2.30			
	420T	OILETTES, BAINS ET/OU DOUCHES	1070S	50	1.60			
	421T	OILETTES, BAINS ET/OU DOUCHES	1070S	50	1.60			
	422T	OILETTES, BAINS ET/OU DOUCHES	1070S	50	1.60			
	423T	OILETTES, BAINS ET/OU DOUCHES	1070S	50	1.60			
	424AT	OILETTES, BAINS ET/OU DOUCHES	1070S	50	1.60			
	424BT	OILETTES, BAINS ET/OU DOUCHES	1070S	11	1.60			
	425T	OILETTES, BAINS ET/OU DOUCHES	1070S	50	1.60			
	426T	OILETTES, BAINS ET/OU DOUCHES	1070S	50	1.60			
	427T	OILETTES, BAINS ET/OU DOUCHES	1070S	50	1.60			
	429	CORRIDORS	1611	55	31.30			
	430T	SALLES BAINS 5 JOURS	1070B	53	2.50			
	431T	SALLES BAINS 5 JOURS	1070B	53	2.50			
	432	CORRIDORS	1611	55	23.60			
	433T	OILETTES, BAINS ET/OU DOUCHES	1070S	50	1.60			
	434BT	OILETTES, BAINS ET/OU DOUCHES	1070S	53	2.30			
	436T	OILETTES, BAINS ET/OU DOUCHES	1070S	50	1.60			
	437T	OILETTES, BAINS ET/OU DOUCHES	1070S	50	1.60			

ARCHITECTURE DU BÂTIMENT
ESPACES PAR ÉTAGE

BÂTIMENT : FUSION

DIVISION : FUSION

ÉTAGE : 077 - BÂTIMENT #533


























Actif	Numéro	Description de l'espace	Proto.	Rev.	Superf. (m²)	Lits	FS	FD
	438T	OILETTES, BAINS ET/OU DOUCHES	1070S	50	2.30			
	440T	OILETTES, BAINS ET/OU DOUCHES	1070S	50	1.60			
	441T	OILETTES, BAINS ET/OU DOUCHES	1070S	50	1.60			
	442T	OILETTES, BAINS ET/OU DOUCHES	1070S	50	1.60			
	443T	OILETTES, BAINS ET/OU DOUCHES	1070S	50	1.60			
	444AT	OILETTES, BAINS ET/OU DOUCHES	1070S	50	1.60			
	444BT	OILETTES, BAINS ET/OU DOUCHES	1070S	50	1.60			
	445T	OILETTES, BAINS ET/OU DOUCHES	1070S	50	1.60			
	446T	OILETTES, BAINS ET/OU DOUCHES	1070S	50	1.60			
	448	CORRIDORS	1611	55	30.90			
	449T	SALLES BAINS 5 JOURS	1070B	53	2.50			
	450T	SALLES BAINS 5 JOURS	1070B	53	2.50			
	451	CORRIDORS	1611	55	23.60			
	452T	OILETTES, BAINS ET/OU DOUCHES	1070S	50	1.60			
	454BT	OILETTES, BAINS ET/OU DOUCHES	1070S	11	2.30			
	455T	OILETTES, BAINS ET/OU DOUCHES	1070S	50	1.60			
	456T	OILETTES, BAINS ET/OU DOUCHES	1070S	50	1.60			
	458BT	OILETTES, BAINS ET/OU DOUCHES	1070S	53	2.30			
	J-0-0	ESCALIERS	1620	18	9.50			
	J-0-1	ESPACES AUTOSUFFISANTS	1999	18	14.20			
	J-0-1-J	ESPACES AUTOSUFFISANTS	1999	18	13.30			
	J-0-2	ESPACES AUTOSUFFISANTS	1999	17	13.10			
	J-0-2-J	ESPACES AUTOSUFFISANTS	1999	17	14.40			
	J-0-3	ESPACES AUTOSUFFISANTS	1999	17	13.90			
	J-0-3-J	ESPACES AUTOSUFFISANTS	1999	17	13.70			

ARCHITECTURE DU BÂTIMENT
ESPACES PAR ÉTAGE

BÂTIMENT : FUSION

DIVISION : FUSION

ÉTAGE : 077 - BÂTIMENT #533


























Actif	Numéro	Description de l'espace	Proto.	Rev.	Superf. (m²)	Lits	FS	FD
	J-0-5	ESPACES AUTOSUFFISANTS	1999	99	7.60			
	J-0-6	ESPACES AUTOSUFFISANTS	1999	99	3.30			
	J-0-J	ESCALIERS	1620	18	9.50			
	J-2	ESCALIERS	1620	50	9.50			
	J-2-J	ESCALIERS	1620	50	9.50			
	J-241	CHAMBRES (\$ UNITAIRE)	0131S	11	12.20	1		1
	J-242	CHAMBRES (\$ UNITAIRE)	0131S	11	12.60	1		1
	J-243	CHAMBRES (\$ UNITAIRE)	0131S	11	12.60	1		1
	J-244	CHAMBRES (\$ UNITAIRE)	0131S	11	12.60	1		1
	J-245	CHAMBRES (\$ UNITAIRE)	0131S	11	12.60	1		1
	J-246	CHAMBRES (\$ UNITAIRE)	0131S	11	12.60	1		1
	J-247	CHAMBRES (\$ UNITAIRE)	0131S	11	12.60	1		1
	J-253	CHAMBRES (\$ UNITAIRE)	0131S	50	12.20	1		1
	J-254B	CHAMBRES (\$ UNITAIRE)	0131S	11	13.20	1		1
	J-255B	CHAMBRES (\$ UNITAIRE)	0131S	11	13.20	1		1
	J-256A	CHAMBRES (\$ UNITAIRE)	0131S	11	12.60			2
	J-256B	CHAMBRES (\$ UNITAIRE)	0131S	11	12.60	1		2
	J-257	CHAMBRES (\$ UNITAIRE)	0131S	11	13.10	1		1
	J-258	CHAMBRES (\$ UNITAIRE)	0131S	11	13.20	1		1
	J-341	CHAMBRES (\$ UNITAIRE)	0131S	11	12.20	1		1
	J-342	CHAMBRES (\$ UNITAIRE)	0131S	11	12.60	1		1
	J-343	CHAMBRES (\$ UNITAIRE)	0131S	11	12.60	1		1
	J-344	CHAMBRES (\$ UNITAIRE)	0131S	11	12.60	1		1
	J-345	CHAMBRES (\$ UNITAIRE)	0131S	50	12.60	1		1
	J-346	CHAMBRES (\$ UNITAIRE)	0131S	11	12.60	1		1

ARCHITECTURE DU BÂTIMENT
ESPACES PAR ÉTAGE

BÂTIMENT : FUSION

DIVISION : FUSION

ÉTAGE : 077 - BÂTIMENT #533


























Actif	Numéro	Description de l'espace	Proto.	Rev.	Superf. (m²)	Lits	FS	FD
	J-347	CHAMBRES (\$ UNITAIRE)	0131S	11	12.60	1		1
	J-352	CHAMBRES (\$ UNITAIRE)	0131S	50	12.20	1		1
	J-353B	CHAMBRES (\$ UNITAIRE)	0131S	11	13.20	1		1
	J-354B	CHAMBRES (\$ UNITAIRE)	0131S	11	13.20	1		1
	J-356	CHAMBRES (\$ UNITAIRE)	0131S	50	12.60	1		1
	J-357	CHAMBRES (\$ UNITAIRE)	0131S	50	12.60	1		1
	J-358B	CHAMBRES (\$ UNITAIRE)	0131S	11	13.10	1		1
	J-359B	CHAMBRES (\$ UNITAIRE)	0131S	11	13.20	1		1
	J-4	ESCALIERS	1620	50	9.50			
	J-4-J	ESCALIERS	1620	50	9.50			
	J-441	CHAMBRES (\$ UNITAIRE)	0131S	11	12.20	1		1
	J-442	CHAMBRES (\$ UNITAIRE)	0131S	50	12.60	1		1
	J-443	CHAMBRES (\$ UNITAIRE)	0131S	11	12.60	1		1
	J-444A	CHAMBRES (\$ UNITAIRE)	0131S	11	12.60	1		2
	J-444B	CHAMBRES (\$ UNITAIRE)	0131S	11	12.60	1		2
	J-445	CHAMBRES (\$ UNITAIRE)	0131S	11	12.60	1		1
	J-446	CHAMBRES (\$ UNITAIRE)	0131S	11	12.60	1		1
	J-452	CHAMBRES (\$ UNITAIRE)	0131S	11	12.20	1		1
	J-453	CHAMBRES (\$ UNITAIRE)	0131S	11	13.20	1		1
	J-454B	CHAMBRES (\$ UNITAIRE)	0131S	11	13.20	1		1
	J-455	CHAMBRES (\$ UNITAIRE)	0131S	50	12.60	1		1
	J-456	CHAMBRES (\$ UNITAIRE)	0131S	50	12.60	1		1
	J-457B	CHAMBRES (\$ UNITAIRE)	0131S	11	13.10	1		1
	J-458B	CHAMBRES (\$ UNITAIRE)	0131S	11	13.20	1		1
	J-6	ESCALIERS	1620	18	9.50		5	

ARCHITECTURE DU BÂTIMENT
ESPACES PAR ÉTAGE

BÂTIMENT : FUSION

DIVISION : FUSION

ÉTAGE : 077 - BÂTIMENT #533


























Actif	Numéro	Description de l'espace	Proto.	Rev.	Superf. (m²)	Lits	FS	FD
	J-6-J	ESCALIERS	1620	18	9.50		5	
	K-0-0	ESCALIERS	1620	18	9.50			
	K-0-1	ESPACES AUTOSUFFISANTS	1999	17	14.00			
	K-0-1-K	ESPACES AUTOSUFFISANTS	1999	17	13.40			
	K-0-2	ESPACES AUTOSUFFISANTS	1999	99	29.00			
	K-0-3	ESPACES AUTOSUFFISANTS	1999	17	13.70			
	K-0-3-K	ESPACES AUTOSUFFISANTS	1999	17	13.80			
	K-0-5	ESPACES AUTOSUFFISANTS	1999	99	7.60			
	K-0-6	ESPACES AUTOSUFFISANTS	1999	99	3.30			
	K-0-K	ESCALIERS	1620	18	9.50			
	K-2	ESCALIERS	1620	50	9.50			
	K-2-K	ESCALIERS	1620	50	9.50			
	K-221	CHAMBRES (\$ UNITAIRE)	0131S	55	12.20	1		1
	K-222	CHAMBRES (\$ UNITAIRE)	0131S	11	12.60	1		1
	K-223	CHAMBRES (\$ UNITAIRE)	0131S	50	12.60	1		1
	K-224	CHAMBRES (\$ UNITAIRE)	0131S	11	12.60	1		1
	K-225	ESPACES AUTOSUFFISANTS	1999	11	12.60		1	
	K-226	CHAMBRES (\$ UNITAIRE)	0131S	11	12.60	1		1
	K-227	CHAMBRES (\$ UNITAIRE)	0131S	11	12.60	1		1
	K-228	CHAMBRES (\$ UNITAIRE)	0131S	50	12.20	1		1
	K-234	CHAMBRES (\$ UNITAIRE)	0131S	50	12.20	1		1
	K-235B	CHAMBRES (\$ UNITAIRE)	0131S	11	13.20	1		1
	K-236B	CHAMBRES (\$ UNITAIRE)	0131S	11	13.20	1		1
	K-237A	CHAMBRES (\$ UNITAIRE)	0131S	11	12.60	1		2
	K-237B	CHAMBRES (\$ UNITAIRE)	0131S	11	12.60	1		2

ARCHITECTURE DU BÂTIMENT
ESPACES PAR ÉTAGE

BÂTIMENT : FUSION

DIVISION : FUSION

ÉTAGE : 077 - BÂTIMENT #533


























Actif	Numéro	Description de l'espace	Proto.	Rev.	Superf. (m²)	Lits	FS	FD
	K-238B	CHAMBRES (\$ UNITAIRE)	0131S	50	13.10	1		1
	K-239B	CHAMBRES (\$ UNITAIRE)	0131S	50	13.20	1		1
	K-240	CHAMBRES (\$ UNITAIRE)	0131S	50	12.20	1		1
	K-321	CHAMBRES (\$ UNITAIRE)	0131S	50	12.20	1		1
	K-322	CHAMBRES (\$ UNITAIRE)	0131S	11	12.60	1		1
	K-323	CHAMBRES (\$ UNITAIRE)	0131S	11	12.60	1		1
	K-324	CHAMBRES (\$ UNITAIRE)	0131S	11	12.60	1		1
	K-325	CHAMBRES (\$ UNITAIRE)	0131S	11	12.60	1		1
	K-326	CHAMBRES (\$ UNITAIRE)	0131S	11	12.60	1		1
	K-327	CHAMBRES (\$ UNITAIRE)	0131S	11	12.60	1		1
	K-328	CHAMBRES (\$ UNITAIRE)	0131S	11	12.20	1		1
	K-333	CHAMBRES (\$ UNITAIRE)	0131S	11	12.20	1		1
	K-334B	CHAMBRES (\$ UNITAIRE)	0131S	11	13.20	1		1
	K-335B	CHAMBRES (\$ UNITAIRE)	0131S	11	13.20	1		1
	K-336	CHAMBRES (\$ UNITAIRE)	0131S	11	12.60	1		1
	K-337	CHAMBRES (\$ UNITAIRE)	0131S	11	12.60	1		1
	K-338B	CHAMBRES (\$ UNITAIRE)	0131S	11	13.10	1		1
	K-339B	CHAMBRES (\$ UNITAIRE)	0131S	55	13.20	1		1
	K-340	CHAMBRES (\$ UNITAIRE)	0131S	55	12.20	1		1
	K-4	ESCALIERS	1620	50	9.50			
	K-4-K	ESCALIERS	1620	50	9.50			
	K-421	CHAMBRES (\$ UNITAIRE)	0131S	50	12.20	1		1
	K-422	CHAMBRES (\$ UNITAIRE)	0131S	11	12.60	1		1
	K-423	CHAMBRES (\$ UNITAIRE)	0131S	11	12.60	1		1
	K-424A	CHAMBRES (\$ UNITAIRE)	0131S	11	12.60	1		2

ARCHITECTURE DU BÂTIMENT
ESPACES PAR ÉTAGE

BÂTIMENT : FUSION

DIVISION : FUSION

ÉTAGE : 077 - BÂTIMENT #533


























Actif	Numéro	Description de l'espace	Proto.	Rev.	Superf. (m²)	Lits	FS	FD
	K-424B	CHAMBRES (\$ UNITAIRE)	0131S	11	12.60	1		2
	K-425	CHAMBRES (\$ UNITAIRE)	0131S	50	12.60	1		1
	K-426	CHAMBRES (\$ UNITAIRE)	0131S	11	12.60	1		1
	K-427	CHAMBRES (\$ UNITAIRE)	0131S	50	12.20	1		1
	K-433	CHAMBRES (\$ UNITAIRE)	0131S	11	12.20	1		1
	K-434B	CHAMBRES (\$ UNITAIRE)	0131S	55	13.20	1		1
	K-435B	CHAMBRES (\$ UNITAIRE)	0131S	11	13.10	1		1
	K-436	CHAMBRES (\$ UNITAIRE)	0131S	55	12.60	1		1
	K-437	CHAMBRES (\$ UNITAIRE)	0131S	11	12.60	1		1
	K-438	CHAMBRES (\$ UNITAIRE)	0131S	55	13.20	1		1
	K-439	CHAMBRES (\$ UNITAIRE)	0131S	11	13.20	1		1
	K-440	CHAMBRES (\$ UNITAIRE)	0131S	11	12.20	1		1
	K-6	ESCALIERS	1620	18	9.50			5
	K-6-K	ESCALIERS	1620	18	9.50		5	
	L-0-0	ESCALIERS	1620	18	9.50			
	L-0-1	ESPACES AUTOSUFFISANTS	1999	18	29.00			
	L-0-2	ESPACES AUTOSUFFISANTS	1999	17	13.50			
	L-0-2-L	ESPACES AUTOSUFFISANTS	1999	17	14.40			
	L-0-3	ESPACES AUTOSUFFISANTS	1999	17	13.70			
	L-0-3-L	ESPACES AUTOSUFFISANTS	1999	17	13.80			
	L-0-4	ESPACES AUTOSUFFISANTS	1999	99	15.20			
	L-0-5	ESPACES AUTOSUFFISANTS	1999	99	3.30			
	L-0-6	ESPACES AUTOSUFFISANTS	1999	99	7.60			
	L-0-L	ESCALIERS	1620	18	9.50			
	L-2	ESCALIERS	1620	50	9.50			

ARCHITECTURE DU BÂTIMENT
ESPACES PAR ÉTAGE

BÂTIMENT : FUSION

DIVISION : FUSION

ÉTAGE : 077 - BÂTIMENT #533


























Actif	Numéro	Description de l'espace	Proto.	Rev.	Superf. (m²)	Lits	FS	FD
	L-2-L	ESCALIERS	1620	50	9.50			
	L-201	CHAMBRES (\$ UNITAIRE)	0131S	11	12.40	1		1
	L-202	CHAMBRES (\$ UNITAIRE)	0131S	11	12.60	1		1
	L-203	CHAMBRES (\$ UNITAIRE)	0131S	11	12.60	1		1
	L-204	CHAMBRES (\$ UNITAIRE)	0131S	11	12.60	1		1
	L-205	CHAMBRES (\$ UNITAIRE)	0131S	11	12.60	1		1
	L-206	CHAMBRES (\$ UNITAIRE)	0131S	11	12.60	1		1
	L-207	CHAMBRES (\$ UNITAIRE)	0131S	11	12.60	1		1
	L-208	CHAMBRES (\$ UNITAIRE)	0131S	11	12.20	1		1
	L-214	CHAMBRES (\$ UNITAIRE)	0131S	50	12.40	1		1
	L-215B	CHAMBRES (\$ UNITAIRE)	0131S	50	13.20	1		1
	L-216B	CHAMBRES (\$ UNITAIRE)	0131S	50	13.20	1		1
	L-217A	CHAMBRES (\$ UNITAIRE)	0131S	50	12.60	1		2
	L-217B	CHAMBRES (\$ UNITAIRE)	0131S	50	12.60	1		2
	L-218B	CHAMBRES (\$ UNITAIRE)	0131S	50	13.10	1		1
	L-219B	CHAMBRES (\$ UNITAIRE)	0131S	50	13.20	1		1
	L-220	CHAMBRES (\$ UNITAIRE)	0131S	11	12.20	1		1
	L-301	CHAMBRES (\$ UNITAIRE)	0131S	11	12.40	1		1
	L-302	CHAMBRES (\$ UNITAIRE)	0131S	50	12.60	1		1
	L-303	CHAMBRES (\$ UNITAIRE)	0131S	50	12.60	1		1
	L-304	CHAMBRES (\$ UNITAIRE)	0131S	11	12.60	1		1
	L-305	CHAMBRES (\$ UNITAIRE)	0131S	11	12.60	1		1
	L-306	CHAMBRES (\$ UNITAIRE)	0131S	50	12.60	1		1
	L-307	CHAMBRES (\$ UNITAIRE)	0131S	50	12.60	1		1
	L-308	CHAMBRES (\$ UNITAIRE)	0131S	11	12.20	1		1

ARCHITECTURE DU BÂTIMENT
ESPACES PAR ÉTAGE

BÂTIMENT : FUSION

DIVISION : FUSION

ÉTAGE : 077 - BÂTIMENT #533




Actif	Numéro	Description de l'espace	Proto.	Rev.	Superf. (m²)	Lits	FS	FD
	L-313	CHAMBRES (\$ UNITAIRE)	0131S	50	12.40	1		1
	L-314B	CHAMBRES (\$ UNITAIRE)	0131S	50	13.20	1		1
	L-315B	CHAMBRES (\$ UNITAIRE)	0131S	11	13.20	1		1
	L-316	CHAMBRES (\$ UNITAIRE)	0131S	11	12.60	1		1
	L-317	CHAMBRES (\$ UNITAIRE)	0131S	50	12.60	1		1
	L-318	CHAMBRES (\$ UNITAIRE)	0131S	11	13.10	1		1
	L-319	CHAMBRES (\$ UNITAIRE)	0131S	11	13.20	1		1
	L-320	CHAMBRES (\$ UNITAIRE)	0131S	50	12.20	1		1
	L-4	ESCALIERS	1620	50	9.50			
	L-4-L	ESCALIERS	1620	50	9.50			
	L-401	CHAMBRES (\$ UNITAIRE)	0131S	11	12.40	1		1
	L-402	CHAMBRES (\$ UNITAIRE)	0131S	11	12.60	1		1
	L-403	CHAMBRES (\$ UNITAIRE)	0131S	11	12.60	1		1
	L-404A	CHAMBRES (\$ UNITAIRE)	0131S	50	12.60	1		2
	L-404B	CHAMBRES (\$ UNITAIRE)	0131S	50	12.60	1		2
	L-405	CHAMBRES (\$ UNITAIRE)	0131S	50	12.60	1		1
	L-406	CHAMBRES (\$ UNITAIRE)	0131S	11	12.60	1		1
	L-407	CHAMBRES (\$ UNITAIRE)	0131S	11	12.20	1		1
	L-413	CHAMBRES (\$ UNITAIRE)	0131S	11	12.40	1		1
	L-414B	CHAMBRES (\$ UNITAIRE)	0131S	11	13.20	1		1
	L-415B	CHAMBRES (\$ UNITAIRE)	0131S	50	13.20	1		1
	L-416	CHAMBRES (\$ UNITAIRE)	0131S	11	12.60	1		1
	L-417	CHAMBRES (\$ UNITAIRE)	0131S	11	12.60	1		1
	L-418B	CHAMBRES (\$ UNITAIRE)	0131S	11	13.10	1		1
	L-419B	CHAMBRES (\$ UNITAIRE)	0131S	11	13.20	1		1

ARCHITECTURE DU BÂTIMENT
ESPACES PAR ÉTAGE

BÂTIMENT : FUSION

DIVISION : FUSION

ÉTAGE : 077 - BÂTIMENT #533


























Actif	Numéro	Description de l'espace	Proto.	Rev.	Superf. (m²)	Lits	FS	FD
	L-420	CHAMBRES (\$ UNITAIRE)	0131S	50	12.20	1		1
	L-6	ESCALIERS	1620	18	9.50		5	
	L-6-L	ESCALIERS	1620	18	9.50		5	
	353 Espaces				3,403.90	136	26	174

ARCHITECTURE DU BÂTIMENT
ESPACES PAR ÉTAGE

BÂTIMENT : FUSION

DIVISION : FUSION

ÉTAGE : 078 - BÂTIMENT #534


























Actif	Numéro	Description de l'espace	Proto.	Rev.	Superf. (m²)	Lits	FS	FD
	101	REMISES D'ENTRETIEN SANITAIRE	1740	18	10.70			
	101J	HALLS D'ENTRÉE	1600	50	21.60			
	102J	ESPACES AUTOSUFFISANTS	1999	18	7.60			
	103	CORRIDORS	1611	11	139.35			
	103J	ESPACES AUTOSUFFISANTS	1999	50	10.10			
	104	BUREAUX	1320	15	13.00		1	
	104J	ESPACES AUTOSUFFISANTS	1999	18	2.90			
	105	BUREAUX	1320	15	12.65		1	
	105J	SALLES DE RÉUNIONS	1340	50	63.30			
	106	RANGEMENTS UTILITAIRES	1110	15	3.70			
	106J	ESPACES AUTOSUFFISANTS	1999	50	20.30			
	107	BUREAUX	1320	15	15.90		1	
	107J	CORRIDORS	1611	50	50.00			
	108	BUREAUX	1320	15	19.90			
	108J	BUREAUX	1320	50	19.50			
	109	BUREAUX	1320	15	13.10		1	
	109J	BUREAUX	1320	50	93.20			
	110	BUREAUX	1320	15	14.90		1	
	110J	SALLES DE RÉUNIONS	1340	50	57.50			
	111	BUREAUX	1320	15	12.75		1	
	112	BUREAUX	1320	15	14.15		1	
	112J	BUREAUX	1320	50	82.50			
	113	BUREAUX	1320	15	14.40		1	
	113J	SALLES DE RÉUNIONS	1340	50	400.00			
	114	SALLES DE RÉUNIONS	1340	15	36.20		1	

ARCHITECTURE DU BÂTIMENT
ESPACES PAR ÉTAGE

BÂTIMENT : FUSION

DIVISION : FUSION

ÉTAGE : 078 - BÂTIMENT #534


























Actif	Numéro	Description de l'espace	Proto.	Rev.	Superf. (m²)	Lits	FS	FD
	114J	CORRIDORS	1611	50	5.50			
	115	SALLES DE RÉUNIONS	1340	11	43.70		1	
	115A	BUREAUX	1320	11	7.65			
	115B	BUREAUX	1320	11	10.25			
	115J	SALLES DE RÉUNIONS	1340	50	131.60			
	116	SALLES DE TOILETTES	1651	53	16.00			
	116J	ESPACES AUTOSUFFISANTS	1999	50	17.00			
	117	SALLES DE DOUCHES	1660	53	7.20			
	117J	CORRIDORS	1611	50	26.40			
	117JA	BUREAUX	1320	50	10.00			
	118	BUREAUX	1320	15	9.00			
	118J	BUREAUX	1320	50	8.80			
	119	SALLES D'ATTENTE	1691	11	43.42			3
	119A	SECRÉTARIATS	1311	15	65.56			
	119J	BUREAUX	1320	11	17.00			
	120	ARCHIVES	1430	50	16.25			
	120J	BUREAUX	1320	50	16.40			1
	121	CORRIDORS	1611	50	52.10			
	121J	BUREAUX	1320	50	11.40			1
	122J	SALLES BAINS 5 JOURS	1070B	50	5.10			
	123J	REMISES D'ENTRETIEN SANITAIRE	1740	50	3.70			
	124/127	ESPACES AUTOSUFFISANTS	1999	50	91.50			
	125	ESPACES AUTOSUFFISANTS	1999	18	23.60			
	128	BUREAUX	1320	50	13.30			
	129	BUREAUX	1320	50	12.00		2	

ARCHITECTURE DU BÂTIMENT
ESPACES PAR ÉTAGE

BÂTIMENT : FUSION

DIVISION : FUSION

ÉTAGE : 078 - BÂTIMENT #534


























Actif	Numéro	Description de l'espace	Proto.	Rev.	Superf. (m²)	Lits	FS	FD
	130	BUREAUX	1320	50	12.00			
	131	BUREAUX	1320	50	9.10			
	131A	BUREAUX	1320	50	7.90			
	132	BUREAUX	1320	50	12.11			
	132A	SALLES DE RÉUNIONS	1340	50	25.20			
	133	ESPACES AUTOSUFFISANTS	1999	50	12.15			
	136	CORRIDORS	1611	50	14.47			
	136A	BUREAUX	1320	50	10.00			
	136B	BUREAUX	1320	50	10.00			
	136C	RANGEMENTS UTILITAIRES	1110	50	7.40			
	137	CORRIDORS	1611	50	56.40			
	138	RANGEMENTS UTILITAIRES	1110	50	7.00			
	139A	SALLES DE RÉUNIONS	1340	50	27.48			
	140	BUREAUX	1320	50	12.00		6	
	141	BUREAUX	1320	50	54.76		6	
	141-7	RANGEMENTS UTILITAIRES	1110	50	8.80			
	141A	BUREAUX	1320	50	16.80		4	
	143	BUREAUX	1320	50	13.16		4	
	145	BUREAUX	1320	50	20.00			
	147	SALLES DE TOILETTES	1651	53	15.40			
	148	SALLES DE TOILETTES	1651	53	4.80			
	149	ESPACES AUTOSUFFISANTS	1999	18	13.40			
	150	CORRIDORS	1611	11	25.36			
	151-152	BUREAUX	1320	15	18.00			
	153	RANGEMENTS UTILITAIRES	1110	50	11.90			

ARCHITECTURE DU BÂTIMENT
ESPACES PAR ÉTAGE

BÂTIMENT : FUSION

DIVISION : FUSION

ÉTAGE : 078 - BÂTIMENT #534


























Actif	Numéro	Description de l'espace	Proto.	Rev.	Superf. (m²)	Lits	FS	FD
	154	SECRÉTARIATS	1311	15	146.40		9	6
	155	BUREAUX	1320	15	17.80		2	
	156	BUREAUX	1320	15	11.10			
	157	BUREAUX	1320	15	11.30			
	158	MESS, SALLES DE DÉTENTE	1681	50	23.30		2	
	161	HALLS D'ENTRÉE	1600	10	65.30		14	
	161A	HALLS D'ENTRÉE	1600	10	3.00			
	161B	HALLS D'ENTRÉE	1600	10	2.90			
	201	REMISES D'ENTRETIEN SANITAIRE	1740	18	10.70			
	205	ESPACES AUTOSUFFISANTS	1999	50	10.60			
	206	SALLES DE RÉUNIONS	1340	50	77.40		12	
	208	SALLES DE TOILETTES	1651	53	16.30			
	211	MESS, SALLES DE DÉTENTE	1681	50	17.00			
	212	CORRIDORS	1611	50	91.70			
	213	ESPACES AUTOSUFFISANTS	1999	50	10.60			
	214	SALLES DE RÉUNIONS	1340	50	78.70		10	
	216	CORRIDORS	1611	11	5.70			
	217	ESPACES AUTOSUFFISANTS	1999	50	11.10			
	218	SALLES DE RÉUNIONS	1340	50	81.20		12	
	220	SALLES DE TOILETTES	1651	53	16.30			
	223	ESPACES AUTOSUFFISANTS	1999	18	13.40			
	227	SALLES DE RÉUNIONS	1340	67	78.80		12	
	228	ESPACES AUTOSUFFISANTS	1999	50	10.90			
	230	ESPACES AUTOSUFFISANTS	1999	50	10.90			
	231	SALLES DE RÉUNIONS	1340	50	78.80		10	

ARCHITECTURE DU BÂTIMENT
ESPACES PAR ÉTAGE

BÂTIMENT : FUSION

DIVISION : FUSION

ÉTAGE : 078 - BÂTIMENT #534


























Actif	Numéro	Description de l'espace	Proto.	Rev.	Superf. (m²)	Lits	FS	FD
	233	ESPACES AUTOSUFFISANTS	1999	50	10.90			
	234	SALLES DE RÉUNIONS	1340	50	78.80		10	
	236	ESPACES AUTOSUFFISANTS	1999	50	10.90			
	237	SALLES DE RÉUNIONS	1340	50	78.80		10	
	239	CORRIDORS	1611	50	109.10			
	240	ESPACES AUTOSUFFISANTS	1999	50	10.90			
	241	BUREAUX	1320	50	79.10		12	
	245	CORRIDORS	1611	50	69.00			
	263	BUREAUX	1320	50	8.10			
	264	BUREAUX	1320	50	8.10			
	265	BUREAUX	1320	50	7.20			
	266	BUREAUX	1320	50	8.10			
	267	BUREAUX	1320	50	8.10			
	268	BUREAUX	1320	50	8.30			
	269-270	BUREAUX	1320	50	16.40			
	271	AMPHITHÉÂTRES	1700	11	102.60			
	272B	ESPACES AUTOSUFFISANTS	1999	50	24.00			
	273	CORRIDORS	1611	17	7.80			
	274	AMPHITHÉÂTRES	1700	11	173.35			
	275	ESPACES AUTOSUFFISANTS	1999	50	3.40			
	277	CORRIDORS	1611	11	4.00			
	301	REMISES D'ENTRETIEN SANITAIRE	1740	18	10.70			
	302	CORRIDORS	1611	50	130.80		10	
	305	SALLES DE RÉUNIONS	1340	50	78.20		12	
	306	SALLES DE TOILETTES	1651	53	16.00			

ARCHITECTURE DU BÂTIMENT
ESPACES PAR ÉTAGE

BÂTIMENT : FUSION

DIVISION : FUSION

ÉTAGE : 078 - BÂTIMENT #534


























Actif	Numéro	Description de l'espace	Proto.	Rev.	Superf. (m²)	Lits	FS	FD
	310	SALLES DE RÉUNIONS	1340	50	78.80		10	
	311	SALLES DE RÉUNIONS	1340	50	80.70		12	
	314	CORRIDORS	1611	50	59.20			
	315	MESS, SALLES DE DÉTENTE	1681	50	73.40		44	
	318	SALLES DE RÉUNIONS	1340	50	79.10		12	
	319	BUREAUX	1320	50	78.80		10	
	320	SALLES DE RÉUNIONS	1340	50	78.80		10	
	321	CORRIDORS	1611	50	131.00			
	322	SALLES DE RÉUNIONS	1340	50	78.80		10	
	323	SALLES DE RÉUNIONS	1340	50	77.70		10	
	326	CORRIDORS	1611	14	14.90			
	326A	ESPACES AUTOSUFFISANTS	1999	14	70.80		50	
	327	ESPACES AUTOSUFFISANTS	1999	18	12.40			
	328	SALLES DE TOILETTES	1651	53	15.60			
	332	BUREAUX	1320	50	11.50			
	333	BUREAUX	1320	50	8.30			
	334/ESC-7	CORRIDORS	1611	50	17.10			
	335	BUREAUX	1320	50	7.20			
	336	BUREAUX	1320	50	8.10			
	337	BUREAUX	1320	50	8.10			
	338	BUREAUX	1320	50	8.30			
	339	BUREAUX	1320	50	8.10			
	340	BUREAUX	1320	50	8.30			
	341	BUREAUX	1320	50	8.90			
	342	ESPACES AUTOSUFFISANTS	1999	50	4.60			

ARCHITECTURE DU BÂTIMENT
ESPACES PAR ÉTAGE

BÂTIMENT : FUSION

DIVISION : FUSION

ÉTAGE : 078 - BÂTIMENT #534













Actif	Numéro	Description de l'espace	Proto.	Rev.	Superf. (m²)	Lits	FS	FD
	343	MESS, SALLES DE DÉTENTE	1681	50	71.50		32	
	401	REMISES D'ENTRETIEN SANITAIRE	1740	18	10.70			
	405	SALLES DE RÉUNIONS	1340	50	74.90		12	
	406	BUREAUX	1320	50	13.50			
	408	SALLES DE TOILETTES	1651	53	16.50			
	411A-B	ESPACES AUTOSUFFISANTS	1999	18	46.90			
	412	CORRIDORS	1611	50	125.50		8	
	413	BUREAUX	1320	50	6.70			
	414	BUREAUX	1320	50	6.70			
	415	SALLES DE RÉUNIONS	1340	50	76.10		10	
	417	BUREAUX	1320	50	16.00			
	418	SALLES DE RÉUNIONS	1340	50	78.00		10	
	424	SALLES DE RÉUNIONS	1340	50	70.30		22	
	425-430	ESPACES AUTOSUFFISANTS	1999	50	150.80		22	
	426	BUREAUX	1320	50	6.90			
	427	BUREAUX	1320	50	6.90			
	429	ESPACES AUTOSUFFISANTS	1999	50	2.80			
	429A	ESPACES AUTOSUFFISANTS	1999	18	8.00			
	430A	ESPACES AUTOSUFFISANTS	1999	50	14.70			
	431	ESPACES AUTOSUFFISANTS	1999	50	74.00		10	
	433	BUREAUX	1320	50	6.50			
	434	BUREAUX	1320	50	6.50			
	437	ESPACES AUTOSUFFISANTS	1999	50	12.90			
	438	ESPACES AUTOSUFFISANTS	1999	50	74.00		10	
	440	BUREAUX	1320	50	6.80			

ARCHITECTURE DU BÂTIMENT
ESPACES PAR ÉTAGE

BÂTIMENT : FUSION

DIVISION : FUSION

ÉTAGE : 078 - BÂTIMENT #534


Actif	Numéro	Description de l'espace	Proto.	Rev.	Superf. (m²)	Lits	FS	FD
	441	ESPACES AUTOSUFFISANTS	1999	50	7.00			
	442	ESPACES AUTOSUFFISANTS	1999	50	73.00		12	
	445	CORRIDORS	1611	50	113.30		8	
	446	ESPACES AUTOSUFFISANTS	1999	18	12.00			
	447	SALLES DE TOILETTES	1651	53	17.20			
	450-450A	ESPACES AUTOSUFFISANTS	1999	18	71.20			
	ESC-1	ESCALIERS	1620	17	82.10			
	ESC-2	ESCALIERS	1620	17	33.30			
	ESC-3	ESCALIERS	1620	17	50.00			
	ESC-4	ESCALIERS	1620	19	46.80			
	ESC-5	ESCALIERS	1620	17	82.10			
	ESC-6	ESCALIERS	1620	19	46.80			
187 Espaces					6,850.47	0	493	11

ARCHITECTURE DU BÂTIMENT
ESPACES PAR ÉTAGE

BÂTIMENT : FUSION

DIVISION : FUSION

ÉTAGE : 079 - BÂTIMENT #538

Actif	Numéro	Description de l'espace	Proto.	Rev.	Superf. (m²)	Lits	FS	FD
	101	POSTES DE GARDE	1080	53	5.30		4	
	1 Espaces				5.30		4	0

ARCHITECTURE DU BÂTIMENT
ESPACES PAR ÉTAGE

BÂTIMENT : FUSION

DIVISION : FUSION

ÉTAGE : 080 - BÂTIMENT #539









Actif	Numéro	Description de l'espace	Proto.	Rev.	Superf. (m²)	Lits	FS	FD
	101	SECRÉTARIATS	1311	53	18.70			
	102	BUREAUX	1320	53	11.30		4	
	104	SALLES DE TOILETTES	1651	53	5.00		2	
	105	REMISES D'ENTRETIEN SANITAIRE	1740	53	0.80			
	4 Espaces				35.80		6	

ARCHITECTURE DU BÂTIMENT
ESPACES PAR ÉTAGE

BÂTIMENT : FUSION

DIVISION : FUSION

ÉTAGE : 081 - BÂTIMENT #540






Actif	Numéro	Description de l'espace	Proto.	Rev.	Superf. (m²)	Lits	FS	FD
	101	ESPACES AUTOSUFFISANTS	1999	17	540.50		7	
	102	SALLES BAINS 5 JOURS	1070B	20	6.00			
	103	SALLES DE DOUCHES	1660	20	4.10			
	104	REMISES D'ENTRETIEN SANITAIRE	1740	20	5.80			
	105	SECRÉTARIATS	1311	12	108.10		56	
	106	ESPACES AUTOSUFFISANTS	1999	20	6.00			
	108	HALLS D'ENTRÉE	1600	19	6.00		12	
	109	BUREAUX	1320	12	6.70		6	
	8 Espaces				683.20		81	

ARCHITECTURE DU BÂTIMENT
ESPACES PAR ÉTAGE

BÂTIMENT : FUSION

DIVISION : FUSION

ÉTAGE : 082 - BÂTIMENT #548T




Actif	Numéro	Description de l'espace	Proto.	Rev.	Superf. (m²)	Lits	FS	FD
	100	HALLS D'ENTRÉE	1600	37	5.60			2
	101	BUREAUX	1320	50	12.00			2
	102	SALLES DE RÉUNIONS	1340	50	24.60			2
	103	BUREAUX	1320	50	12.10			4
	104	BUREAUX	1320	50	12.10			2
5 Espaces					66.40		0	12

ARCHITECTURE DU BÂTIMENT
ESPACES PAR ÉTAGE

BÂTIMENT : FUSION

DIVISION : FUSION

ÉTAGE : 083 - BÂTIMENT #551T


























Actif	Numéro	Description de l'espace	Proto.	Rev.	Superf. (m²)	Lits	FS	FD
	101	BUREAUX	1320	50	11.70		1	2
	102	BUREAUX	1320	50	18.10		1	4
	103	BUREAUX	1320	50	10.10			2
	3 Espaces				39.90		2	8

ARCHITECTURE DU BÂTIMENT
ESPACES PAR ÉTAGE

BÂTIMENT : FUSION

DIVISION : FUSION

ÉTAGE : 084 - BÂTIMENT #596-597


















Actif	Numéro	Description de l'espace	Proto.	Rev.	Superf. (m²)	Lits	FS	FD
	001	CORRIDORS	1611	50	13.45			
	002	SALLES DE RÉUNIONS	1340	50	41.20		4	
	003	REMISES D'ENTRETIEN SANITAIRE	1740	50	5.00			
	004	ESPACES AUTOSUFFISANTS	1999	18	12.00			
	005	CORRIDORS	1611	50	12.00			
	006	MESS, SALLES DE DÉTENTE	1681	50	26.50		2	
	007	ESPACES AUTOSUFFISANTS	1999	50	6.60			
	008	ESPACES AUTOSUFFISANTS	1999	50	6.60			
	009	ESPACES AUTOSUFFISANTS	1999	50	12.42			
	010	SALLES BAINS 5 JOURS	1070B	53	27.60			
	011	SALLES BAINS 5 JOURS	1070B	53	13.20			
	012	ESPACES AUTOSUFFISANTS	1999	50	31.54			
	101	CORRIDORS	1611	50	34.60			
	101A	CORRIDORS	1611	18	24.89			
	102	SECRÉTARIATS	1311	50	31.54		7	
	102A	ESPACES AUTOSUFFISANTS	1999	18	24.70			
	103	BUREAUX	1320	50	12.34		8	
	104	BUREAUX	1320	50	11.27		2	
	104A	BUREAUX	1320	50	19.36		2	
	105	BUREAUX	1320	50	10.13		4	
	105A	SALLES DE TOILETTES	1651	50	3.33			
	106	SALLES DE TOILETTES	1651	53	2.20			
	106A	ESPACES AUTOSUFFISANTS	1999	18	330.20			
	107	SALLES DE TOILETTES	1651	53	2.20			
	107A	ESPACES AUTOSUFFISANTS	1999	18	100.60		3	

ARCHITECTURE DU BÂTIMENT
ESPACES PAR ÉTAGE

BÂTIMENT : FUSION

DIVISION : FUSION

ÉTAGE : 084 - BÂTIMENT #596-597

Actif	Numéro	Description de l'espace	Proto.	Rev.	Superf. (m²)	Lits	FS	FD
	108	BUREAUX	1320	50	12.45		2	
	108A	ESPACES AUTOSUFFISANTS	1999	18	50.10			
	109	SECRÉTARIATS	1311	50	21.07		4	
	109A	BUREAUX	1320	50	9.10			
	110	BUREAUX	1320	50	13.49		2	
	110A	MESS, SALLES DE DÉTENTE	1681	18	45.00			
	111	BUREAUX	1320	50	18.60		4	
	111A	ESPACES AUTOSUFFISANTS	1999	18	43.91			
	112	BUREAUX	1320	50	19.88		8	
	112A	ESPACES AUTOSUFFISANTS	1999	18	100.60			
	113	BUREAUX	1320	50	13.10		4	
	113A	ESPACES AUTOSUFFISANTS	1999	18	24.46			
	114	CORRIDORS	1611	50	10.90			
	114A	ESPACES AUTOSUFFISANTS	1999	18	46.35			
	115	HALLS D'ENTRÉE	1600	53	11.35			
	ESC-1	ESCALIERS	1620	53	29.49		11	
	ESC-2	ESCALIERS	1620	14	26.80			
	42 Espaces				1,312.12		67	0

ARCHITECTURE DU BÂTIMENT

ESPACES PAR ÉTAGE

BÂTIMENT : FUSION

DIVISION : FUSION

ÉTAGE : 085 - BÂTIMENT #596DT


























Actif	Numéro	Description de l'espace	Proto.	Rev.	Superf. (m²)	Lits	FS	FD
	101	BUREAUX	1320	50	11.30			2
	102	BUREAUX	1320	50	26.80			2
	2 Espaces				38.10		0	4

ARCHITECTURE DU BÂTIMENT
ESPACES PAR ÉTAGE

BÂTIMENT : FUSION

DIVISION : FUSION

ÉTAGE : 086 - BÂTIMENT #610


























Actif	Numéro	Description de l'espace	Proto.	Rev.	Superf. (m²)	Lits	FS	FD
	001	ESPACES AUTOSUFFISANTS	1999	99	1.00			
	001A	ESPACES AUTOSUFFISANTS	1999	18	10.50			
	002	HALLS D'ENTRÉE	1600	14	3.40			
	003	CORRIDORS	1611	53	30.90			
	004	REMISES D'ENTRETIEN SANITAIRE	1740	53	5.40			
	005	ESPACES AUTOSUFFISANTS	1999	53	11.70			
	006	SALLES DE TOILETTES	1651	53	13.30			
	008	SALLES BAINS 5 JOURS	1070B	53	25.45			
	009	CORRIDORS	1611	53	3.70			
	010	VESTIAIRES / CASIERS	1710	18	31.30		3	
	011	SALLES DE DOUCHES	1660	53	8.20			
	012	SALLES DE TOILETTES	1651	53	12.45		1	
	013	ESPACES AUTOSUFFISANTS	1999	99	1.00			
	014	ESPACES AUTOSUFFISANTS	1999	18	5.80			
	015	REMISES D'ENTRETIEN SANITAIRE	1740	18	1.70			
	016	ESPACES AUTOSUFFISANTS	1999	18	1.70			
	017	CORRIDORS	1611	53	5.35			
	018	HALLS D'ENTRÉE	1600	17	3.00			
	019	ESPACES AUTOSUFFISANTS	1999	99	1.00			
	101	ESPACES AUTOSUFFISANTS	1999	14	12.70			4
	102	ESPACES AUTOSUFFISANTS	1999	14	15.50			1
	103	ESPACES AUTOSUFFISANTS	1999	14	8.20			1
	104	HALLS D'ENTRÉE	1600	18	7.40		1	1
	105	MESS, SALLES DE DÉTENTE	1681	14	153.40			15
	106	HALLS D'ENTRÉE	1600	18	7.00		7	

ARCHITECTURE DU BÂTIMENT
ESPACES PAR ÉTAGE

BÂTIMENT : FUSION

DIVISION : FUSION

ÉTAGE : 086 - BÂTIMENT #610

Actif	Numéro	Description de l'espace	Proto.	Rev.	Superf. (m²)	Lits	FS	FD
	107	MESS, SALLES DE DÉTENTE	1681	14	302.60			7
				19	42.30			
	108	MESS, SALLES DE DÉTENTE	1681	15	162.00			6
	109	ESPACES AUTOSUFFISANTS	1999	58	17.60			
	110	ESPACES AUTOSUFFISANTS	1999	50	7.10			
	111	ESPACES AUTOSUFFISANTS	1999	50	8.30			
	112	ESPACES AUTOSUFFISANTS	1999	15	20.60			2
	113	CORRIDORS	1611	14	153.20			3
	114	ESPACES AUTOSUFFISANTS	1999	14	5.40			
	115	ESPACES AUTOSUFFISANTS	1999	14	72.80		1	
	116	ESPACES AUTOSUFFISANTS	1999	17	13.40			
	117	ESPACES AUTOSUFFISANTS	1999	14	11.60			
	118	ESPACES AUTOSUFFISANTS	1999	18	52.70			
	119	ESPACES AUTOSUFFISANTS	1999	14	12.50			3
	119A	ESPACES AUTOSUFFISANTS	1999	14	8.35			3
	120	ESPACES AUTOSUFFISANTS	1999	14	140.50			
	121	HALLS D'ENTRÉE	1600	14	3.20			
	122	ESPACES AUTOSUFFISANTS	1999	99	1.00			
	125	CORRIDORS	1611	14	41.00			
	125A	SALLES DE TOILETTES	1651	53	8.10			
	126	ESPACES AUTOSUFFISANTS	1999	37	12.60			
	127	SALLES DE TOILETTES	1651	53	12.70			1
	127A	REMISES D'ENTRETIEN SANITAIRE	1740	53	3.40			
	127B	ESPACES AUTOSUFFISANTS	1999	18	1.00			
	131	ESPACES AUTOSUFFISANTS	1999	14	15.70			


ARCHITECTURE DU BÂTIMENT

ESPACES PAR ÉTAGE

BÂTIMENT : FUSION

DIVISION : FUSION

ÉTAGE : 086 - BÂTIMENT #610


























Actif	Numéro	Description de l'espace	Proto.	Rev.	Superf. (m²)	Lits	FS	FD
	132	ESPACES AUTOSUFFISANTS	1999	18	78.90			
	132A	ESPACES AUTOSUFFISANTS	1999	14	6.20			
	51 Espaces				1,595.80		13	47

ARCHITECTURE DU BÂTIMENT
ESPACES PAR ÉTAGE

BÂTIMENT : FUSION

DIVISION : FUSION

ÉTAGE : 087 - BÂTIMENT #620


























Actif	Numéro	Description de l'espace	Proto.	Rev.	Superf. (m²)	Lits	FS	FD
	101	HALLS D'ENTRÉE	1600	50	14.40		2	4
	102	MESS, SALLES DE DÉTENTE	1681	50	151.87			
	103	ESPACES AUTOSUFFISANTS	1999	50	9.81			2
	104	BUREAUX	1320	50	39.60			
	105	ESPACES AUTOSUFFISANTS	1999	18	37.30			
	106	ESPACES AUTOSUFFISANTS	1999	18	10.50			
	107	ESPACES AUTOSUFFISANTS	1999	50	51.50			
	108	BUREAUX	1320	50	16.30			
	109	CORRIDORS	1611	50	16.40			
	110	BUREAUX	1320	50	21.70			
	111	ESPACES AUTOSUFFISANTS	1999	18	16.30			
	112	BUREAUX	1320	50	16.10			
	113	BUREAUX	1320	50	16.40			
	114	CORRIDORS	1611	50	3.00			
	115	BUREAUX	1320	50	10.80		2	
	116	BUREAUX	1320	50	14.40		1	
	117	CORRIDORS	1611	50	32.10			
	118	BUREAUX	1320	50	14.50			
	119	SALLES BAINS 5 JOURS	1070B	53	13.20			
	120	ESPACES AUTOSUFFISANTS	1999	17	13.00			
	121	ESPACES AUTOSUFFISANTS	1999	17	20.20			
	122	ESPACES AUTOSUFFISANTS	1999	17	23.20			
	123	ESPACES AUTOSUFFISANTS	1999	18	32.10			
	124	ESPACES AUTOSUFFISANTS	1999	17	188.10			
	125	ESPACES AUTOSUFFISANTS	1999	18	453.10			

ARCHITECTURE DU BÂTIMENT
ESPACES PAR ÉTAGE

BÂTIMENT : FUSION

DIVISION : FUSION

ÉTAGE : 087 - BÂTIMENT #620


























Actif	Numéro	Description de l'espace	Proto.	Rev.	Superf. (m²)	Lits	FS	FD
	126	CORRIDORS	1611	50	37.00			
	127	HALLS D'ENTRÉE	1600	17	5.90		2	4
	128	SECRÉTARIATS	1311	50	26.30		1	
	129	SECRÉTARIATS	1311	50	11.60		4	2
	130	BUREAUX	1320	50	40.80			
	131	ESPACES AUTOSUFFISANTS	1999	50	12.30			
	132	ESPACES AUTOSUFFISANTS	1999	50	9.00			
	133	ESPACES AUTOSUFFISANTS	1999	50	13.50			
	134	ESPACES AUTOSUFFISANTS	1999	18	20.80			
	135	ESPACES AUTOSUFFISANTS	1999	18	73.10			
	136	CORRIDORS	1611	18	9.40			
	137	SALLES DE TOILETTES	1651	53	13.50			
	138	BUREAUX	1320	50	25.00			
	139	SALLES BAINS 5 JOURS	1070B	53	17.50			
	141	BUREAUX D'ATELIERS	1321	50	39.50			
	142	ESPACES AUTOSUFFISANTS	1999	18	7.70			
	143	BUREAUX D'ATELIERS	1321	50	9.80			
	144	BUREAUX	1320	50	13.00			
	145	ESPACES AUTOSUFFISANTS	1999	50	2.00			
	146	SECRÉTARIATS	1311	50	29.50		4	
	147	BUREAUX	1320	50	8.30			
	148	ESPACES AUTOSUFFISANTS	1999	50	4.90			
	149	ESPACES AUTOSUFFISANTS	1999	17	62.20			
	150	ESPACES AUTOSUFFISANTS	1999	17	12.00			
	151	ESPACES AUTOSUFFISANTS	1999	17	11.90			

ARCHITECTURE DU BÂTIMENT
ESPACES PAR ÉTAGE

BÂTIMENT : FUSION

DIVISION : FUSION

ÉTAGE : 087 - BÂTIMENT #620


























Actif	Numéro	Description de l'espace	Proto.	Rev.	Superf. (m²)	Lits	FS	FD
	152	ESPACES AUTOSUFFISANTS	1999	18	247.50			
	153	ESPACES AUTOSUFFISANTS	1999	17	128.30		4	2
	154	ESPACES AUTOSUFFISANTS	1999	17	17.20			
	155	ESPACES AUTOSUFFISANTS	1999	17	62.20			
	156	ESPACES AUTOSUFFISANTS	1999	17	59.50		2	
	157	ESPACES AUTOSUFFISANTS	1999	17	21.50			
	158	BUREAUX	1320	50	29.10			
	161	ESPACES AUTOSUFFISANTS	1999	18	109.40		1	
	162	ESPACES AUTOSUFFISANTS	1999	50	1,192.00			
	201	CORRIDORS	1611	50	30.90			
	202	BUREAUX	1320	50	10.30			
	203	BUREAUX	1320	50	10.60			
	204	BUREAUX	1320	50	10.60			
	205	BUREAUX	1320	50	10.60			
	206	SALLES DE RÉUNIONS	1340	50	30.40			
	207	BUREAUX	1320	50	13.80			
	208	BUREAUX	1320	15	14.65			2
	209	SALLES DE TOILETTES	1651	53	10.20			
	210	REMISES D'ENTRETIEN SANITAIRE	1740	50	1.10			
	211	SECRÉTARIATS	1311	50	72.00			
	212	ESPACES AUTOSUFFISANTS	1999	50	5.80			
	213	BUREAUX	1320	50	16.35			
	214	BUREAUX	1320	50	25.90		1	
	214A	BUREAUX	1320	50	18.20			
	215	BUREAUX	1320	50	12.60		1	

ARCHITECTURE DU BÂTIMENT
ESPACES PAR ÉTAGE

BÂTIMENT : FUSION

DIVISION : FUSION

ÉTAGE : 087 - BÂTIMENT #620












Actif	Numéro	Description de l'espace	Proto.	Rev.	Superf. (m²)	Lits	FS	FD
	216	CORRIDORS	1611	14	6.10			
	301	CORRIDORS	1611	50	40.90			
	303	BUREAUX	1320	15	14.80			
	304	BUREAUX	1320	50	12.10		2	
	305	BUREAUX	1320	50	10.70		2	
	307	BUREAUX	1320	50	33.50			
	308	BUREAUX	1320	50	28.10		4	
	309	SALLES DE TOILETTES	1651	53	11.50			
	310	ESPACES AUTOSUFFISANTS	1999	50	1.50			
	311	BUREAUX	1320	50	15.00			1
	312	CORRIDORS	1611	50	10.30			
	313	ESPACES AUTOSUFFISANTS	1999	50	4.88			
	314	BUREAUX	1320	50	12.20			
	315	BUREAUX	1320	50	31.60			4
	316	GYMNASES	1530	55	115.50			
	317	CORRIDORS	1611	50	35.15		3	
	318	REMISES D'ENTRETIEN SANITAIRE	1740	58	6.50			
	319	SALLES DE RÉUNIONS	1340	50	74.70			
	320	SALLES BAINS 5 JOURS	1070B	53	26.00			2
	321	BUREAUX	1320	50	17.10		1	
	322	SECRÉTARIATS	1311	50	69.00		2	
	401	BUREAUX	1320	50	15.20			
	401A	BUREAUX	1320	50	22.35			
	403	BUREAUX	1320	50	21.48			
	404	BUREAUX	1320	50	17.76			

ARCHITECTURE DU BÂTIMENT
ESPACES PAR ÉTAGE

BÂTIMENT : FUSION

DIVISION : FUSION

ÉTAGE : 087 - BÂTIMENT #620






















Actif	Numéro	Description de l'espace	Proto.	Rev.	Superf. (m²)	Lits	FS	FD
	405	BUREAUX	1320	50	14.90			
	406	BUREAUX	1320	50	64.40			
	407	BUREAUX	1320	50	13.70			
	408	BUREAUX	1320	50	24.60		4	
	501	SALLES DE RÉUNIONS	1340	50	9.70			
	ESC-1	ESCALIERS	1620	14	25.00			
	ESC-2	ESCALIERS	1620	14	30.80			
	ESC-5	ESCALIERS	1620	50	35.90			
	ESC-6	ESCALIERS	1620	50	17.08		2	
	ESC-7	ESCALIERS	1620	50	3.80			
	M-203	BUREAUX	1320	50	20.10			
	111 Espaces				4,826.98		45	23

ARCHITECTURE DU BÂTIMENT
ESPACES PAR ÉTAGE

BÂTIMENT : FUSION

DIVISION : FUSION

ÉTAGE : 088 - BÂTIMENT #621

Actif	Numéro	Description de l'espace	Proto.	Rev.	Superf. (m²)	Lits	FS	FD
	101	HALLS D'ENTRÉE	1600	14	9.10		6	
	102	VESTIAIRES / CASIERS	1710	50	4.40			
	103	BUREAUX	1320	50	13.20			
	104	ESPACES AUTOSUFFISANTS	1999	18	129.70			
	105	ESPACES AUTOSUFFISANTS	1999	18	10.00			
	106	SALLES BAINS 5 JOURS	1070B	20	23.00			
	107	ESPACES AUTOSUFFISANTS	1999	50	20.20			
	108	ESPACES AUTOSUFFISANTS	1999	50	20.40			
	109	ESPACES AUTOSUFFISANTS	1999	18	44.10			
	110	CORRIDORS	1611	14	29.20			
	111	ESPACES AUTOSUFFISANTS	1999	18	44.20			
	112	BUREAUX	1320	50	15.20		1	
	113	BUREAUX	1320	18	17.20			
	114	ESPACES AUTOSUFFISANTS	1999	17	16.50			
	115	ESPACES AUTOSUFFISANTS	1999	17	10.60			
	116	ESPACES AUTOSUFFISANTS	1999	17	303.30			
	202	VESTIAIRES / CASIERS	1710	50	26.20		4	
	203	BUREAUX	1320	50	14.30			
	205	SALLES DE TOILETTES	1651	50	2.80			
	207	ESPACES AUTOSUFFISANTS	1999	50	1.00			
	ESC-1	ESCALIERS	1620	14	5.20			
	21 Espaces				759.80		11	0




ARCHITECTURE DU BÂTIMENT

ESPACES PAR ÉTAGE

BÂTIMENT : FUSION

DIVISION : FUSION

ÉTAGE : 089 - BÂTIMENT #621C




Actif	Numéro	Description de l'espace	Proto.	Rev.	Superf. (m²)	Lits	FS	FD
	001	BUREAUX	1320	50	12.00			
	002	BUREAUX	1320	50	36.20			
	003	BUREAUX	1320	50	12.00			
	3 Espaces				60.20		0	

ARCHITECTURE DU BÂTIMENT
ESPACES PAR ÉTAGE

BÂTIMENT : FUSION

DIVISION : FUSION

ÉTAGE : 090 - BÂTIMENT #621D




Actif	Numéro	Description de l'espace	Proto.	Rev.	Superf. (m²)	Lits	FS	FD
	001	BUREAUX	1320	50	12.00			
	002	BUREAUX	1320	50	36.20			
	003	BUREAUX	1320	50	12.00			
	3 Espaces				60.20			

ARCHITECTURE DU BÂTIMENT
ESPACES PAR ÉTAGE

BÂTIMENT : FUSION

DIVISION : FUSION

ÉTAGE : 091 - BÂTIMENT #621E




Actif	Numéro	Description de l'espace	Proto.	Rev.	Superf. (m²)	Lits	FS	FD
	001	BUREAUX	1320	50	12.00			
	002	BUREAUX	1320	50	36.20			
	003	BUREAUX	1320	50	12.00			
	3 Espaces				60.20			

ARCHITECTURE DU BÂTIMENT
ESPACES PAR ÉTAGE

BÂTIMENT : FUSION

DIVISION : FUSION

ÉTAGE : 092 - BÂTIMENT #621F









Actif	Numéro	Description de l'espace	Proto.	Rev.	Superf. (m²)	Lits	FS	FD
	001	BUREAUX	1320	50	12.00			
	002	BUREAUX	1320	50	36.20			
	003	BUREAUX	1320	50	12.00			
	3 Espaces				60.20			

ARCHITECTURE DU BÂTIMENT
ESPACES PAR ÉTAGE

BÂTIMENT : FUSION

DIVISION : FUSION

ÉTAGE : 093 - BÂTIMENT #622























Actif	Numéro	Description de l'espace	Proto.	Rev.	Superf. (m²)	Lits	FS	FD
	101	BUREAUX	1320	50	22.20		1	2
	102	BUREAUX	1320	50	16.00		1	2
	104	ESPACES AUTOSUFFISANTS	1999	17	85.60			
	105	ESPACES AUTOSUFFISANTS	1999	17	86.70			
	106	ESPACES AUTOSUFFISANTS	1999	17	140.10			
	107	ESPACES AUTOSUFFISANTS	1999	17	141.20			
	108	ESPACES AUTOSUFFISANTS	1999	18	15.30			
	109	SALLES BAINS 5 JOURS	1070B	53	9.20		1	2
	8 Espaces				516.30		3	6

ARCHITECTURE DU BÂTIMENT
ESPACES PAR ÉTAGE

BÂTIMENT : FUSION

DIVISION : FUSION

ÉTAGE : 094 - BÂTIMENT #628








Actif	Numéro	Description de l'espace	Proto.	Rev.	Superf. (m²)	Lits	FS	FD
	101	HALLS D'ENTRÉE	1600	53	3.40			
	102	HALLS D'ENTRÉE	1600	53	4.95			
	103	BUREAUX	1320	11	79.85			
	104	BUREAUX	1320	11	23.40			
	110	MESS, SALLES DE DÉTENTE	1681	11	55.00		1	
	111	CORRIDORS	1611	11	11.40			
	112	HALLS D'ENTRÉE	1600	53	4.85			
	113	HALLS D'ENTRÉE	1600	53	4.95			
	114	SALLES DE TOILETTES	1651	53	4.05			
	115	SALLES DE TOILETTES	1651	53	2.20			
	116	REMISES D'ENTRETIEN SANITAIRE	1740	18	4.70			
	117	VESTIAIRES / CASIERS	1710	53	30.00			
	118	SALLES DE DOUCHES	1660	53	19.30			
	119	VESTIAIRES / CASIERS	1710	53	17.10			
	120	SALLES DE LAVAGE / LINGERIES	1090	53	9.75			
	121	VESTIAIRES / CASIERS	1710	53	27.50			
	122	SALLES DE DOUCHES	1660	53	21.65			
	122A	HALLS D'ENTRÉE	1600	53	3.30			
	123	VESTIAIRES / CASIERS	1710	53	13.20			
	124	ESPACES AUTOSUFFISANTS	1999	18	16.70			
	125	CORRIDORS	1611	18	11.40			
	126	ESPACES AUTOSUFFISANTS	1999	18	14.45			
22 Espaces					383.10		1	0

ARCHITECTURE DU BÂTIMENT
ESPACES PAR ÉTAGE

BÂTIMENT : FUSION

DIVISION : FUSION

ÉTAGE : 095 - BÂTIMENT #633

Actif	Numéro	Description de l'espace	Proto.	Rev.	Superf. (m²)	Lits	FS	FD
	101	HALLS D'ENTRÉE	1600	50	5.40		5	
	101B	BUREAUX	1320	50	5.10			
	102	BUREAUX	1320	50	10.00			2
	103	SECRÉTARIATS	1311	50	19.30		4	
	104	MESS, SALLES DE DÉTENTE	1681	50	6.90			4
	105	BUREAUX	1320	50	10.20			2
	106	SALLES BAINS 5 JOURS	1070B	53	5.40			2
7 Espaces					62.30		9	10

ARCHITECTURE DU BÂTIMENT

ESPACES PAR ÉTAGE

BÂTIMENT : FUSION

DIVISION : FUSION

ÉTAGE : 096 - BÂTIMENT #657


























Actif	Numéro	Description de l'espace	Proto.	Rev.	Superf. (m²)	Lits	FS	FD
	101	POSTES DE GARDE	1080	50	9.10		4	
	102	CORRIDORS	1611	50	2.85			
	103	ESPACES AUTOSUFFISANTS	1999	50	1.00			
	104	SALLES DE TOILETTES	1651	50	2.30			
	105	REMISES D'ENTRETIEN SANITAIRE	1740	50	1.00			
	5 Espaces				16.25		4	0

ARCHITECTURE DU BÂTIMENT
ESPACES PAR ÉTAGE

BÂTIMENT : FUSION

DIVISION : FUSION

ÉTAGE : 097 - BÂTIMENT #658









Actif	Numéro	Description de l'espace	Proto.	Rev.	Superf. (m²)	Lits	FS	FD
	101	HALLS D'ENTRÉE	1600	19	7.50			
	102	CORRIDORS (7/J)	1610	14	90.40			
	103	SECRÉTARIATS	1311	14	48.50		3	
	103A	BUREAUX	1320	14	10.10		1	
	104	BUREAUX	1320	14	10.60		1	
	105	SALLES DE TOILETTES (7/J)	1650	53	7.70			
	106	REMISES D'ENTRETIEN SANITAIRE	1740	18	10.40			
	106A	ESPACES AUTOSUFFISANTS	1999	18	5.30			
	107	SALLES DE RÉUNIONS	1340	14	21.40			
	108	SALLES DE BAINS (7/J)	1070	53	53.20		2	
	109	ESPACES AUTOSUFFISANTS	1999	18	183.60		9	2
	110	SALLES DE BAINS (7/J)	1070	53	84.90			
	111	BUREAUX	1320	14	8.60			
	112	ESPACES AUTOSUFFISANTS	1999	18	29.50			
	113	ESPACES AUTOSUFFISANTS	1999	50	11.00			
	115	ESPACES AUTOSUFFISANTS	1999	18	17.30			
	201	MESS, SALLES DE DÉTENTE (7/J)	1680	20	276.50			
				29	42.00			
	201A	SALLES DE TOILETTES (7/J)	1650	53	5.30			
	201B	ESPACES AUTOSUFFISANTS	1999	20	16.70			
	204205206	ESPACES AUTOSUFFISANTS	1999	16	175.00		2	
	208	CORRIDORS	1611	11	41.70		2	
	209	SALLES DE TOILETTES	1651	53	2.60			
	210	ESPACES AUTOSUFFISANTS	1999	11	14.60			
	211	BUREAUX	1320	11	10.60		1	

ARCHITECTURE DU BÂTIMENT
ESPACES PAR ÉTAGE

BÂTIMENT : FUSION

DIVISION : FUSION

ÉTAGE : 097 - BÂTIMENT #658





















Actif	Numéro	Description de l'espace	Proto.	Rev.	Superf. (m²)	Lits	FS	FD
	212	BUREAUX	1320	11	11.00			
	213	BUREAUX	1320	11	15.00		2	
	214	BUREAUX	1320	11	11.00		2	
	215	BUREAUX	1320	11	15.00		4	
	216	ESPACES AUTOSUFFISANTS	1999	50	2.30			
	ASC	ASCENSEURS	1640	11	2.90			
	ESC-1	ESCALIERS	1620	20	15.60			
	ESC-2	ESCALIERS	1620	20	34.80			
	32 Espaces				1,292.60		29	2

ARCHITECTURE DU BÂTIMENT
ESPACES PAR ÉTAGE

BÂTIMENT : FUSION

DIVISION : FUSION

ÉTAGE : 098 - BÂTIMENT #693


























Actif	Numéro	Description de l'espace	Proto.	Rev.	Superf. (m²)	Lits	FS	FD
	002	HALLS D'ENTRÉE	1600	17	13.70		2	
	003	SALLES TRAITEMENTS	1240	50	12.50		1	
	004	ESPACES AUTOSUFFISANTS	1999	18	13.20			
	005	ESPACES AUTOSUFFISANTS	1999	18	7.00			
	006	CORRIDORS	1611	17	4.80			
	007	SALLES BAINS 5 JOURS	1070B	53	10.20		1	
	008	SALLES BAINS 5 JOURS	1070B	53	11.90		1	
	009	MESS, SALLES DE DÉTENTE	1681	50	78.10		4	
	010	REMISES D'ENTRETIEN SANITAIRE	1740	18	2.80			
	011	ESPACES AUTOSUFFISANTS	1999	50	16.40		1	
	101	ESCALIERS	1620	18	10.80		3	
	102-103	MESS, SALLES DE DÉTENTE	1681	50	38.70		18	
	104	MESS, SALLES DE DÉTENTE	1681	50	8.30			
	105	CORRIDORS	1611	50	16.50			
	106	SECRÉTARIATS	1311	50	20.90		6	
	107	BUREAUX	1320	50	22.00		4	
	108	SALLES DE RÉUNIONS	1340	50	24.70		9	
	109	ESPACES AUTOSUFFISANTS	1999	50	12.80		4	
	110	ESPACES AUTOSUFFISANTS	1999	50	15.60		8	
	111	BUREAUX	1320	50	12.00		4	
	20 Espaces				352.90		66	0

ARCHITECTURE DU BÂTIMENT
ESPACES PAR ÉTAGE

BÂTIMENT : FUSION

DIVISION : FUSION

ÉTAGE : 099 - BÂTIMENT #694

Actif	Numéro	Description de l'espace	Proto.	Rev.	Superf. (m²)	Lits	FS	FD
	101	ESPACES AUTOSUFFISANTS	1999	18	17.70		1	
	102	ESPACES AUTOSUFFISANTS	1999	18	17.70		1	
	103	ESPACES AUTOSUFFISANTS	1999	18	17.70		1	
	104	ESPACES AUTOSUFFISANTS	1999	18	17.70		1	
	105	ESPACES AUTOSUFFISANTS	1999	18	17.70		1	
	106	ESPACES AUTOSUFFISANTS	1999	18	17.70		1	
	107	ESPACES AUTOSUFFISANTS	1999	18	17.70		1	
	108	ESPACES AUTOSUFFISANTS	1999	18	17.70		1	
	109	ESPACES AUTOSUFFISANTS	1999	18	17.70		1	
	110	ESPACES AUTOSUFFISANTS	1999	18	17.70		1	
	111	ESPACES AUTOSUFFISANTS	1999	18	17.70		1	
	112	ESPACES AUTOSUFFISANTS	1999	18	17.70		1	
	113	SALLES DE TOILETTES	1651	53	13.90		1	
	114	SALLES DE TOILETTES	1651	53	13.70		1	
	115	ESPACES AUTOSUFFISANTS	1999	18	7.60			
	116	ESPACES AUTOSUFFISANTS	1999	18	17.70		1	
	117	ESPACES AUTOSUFFISANTS	1999	18	17.70		1	
	118	ESPACES AUTOSUFFISANTS	1999	18	17.70		1	
	119	ESPACES AUTOSUFFISANTS	1999	18	17.70		1	
	120	ESPACES AUTOSUFFISANTS	1999	18	17.70		1	
	121	ESPACES AUTOSUFFISANTS	1999	18	17.70		1	
	122	ESPACES AUTOSUFFISANTS	1999	18	17.70		1	
	123	ESPACES AUTOSUFFISANTS	1999	18	17.70		1	
	124	ESPACES AUTOSUFFISANTS	1999	18	17.70		1	
	125	ESPACES AUTOSUFFISANTS	1999	18	17.70		1	



ARCHITECTURE DU BÂTIMENT

ESPACES PAR ÉTAGE

BÂTIMENT : FUSION

DIVISION : FUSION

ÉTAGE : 099 - BÂTIMENT #694










Actif	Numéro	Description de l'espace	Proto.	Rev.	Superf. (m²)	Lits	FS	FD
	126	ESPACES AUTOSUFFISANTS	1999	18	17.70		1	
	127	ESPACES AUTOSUFFISANTS	1999	18	17.70		1	
	27 Espaces				460.00		26	

ARCHITECTURE DU BÂTIMENT
ESPACES PAR ÉTAGE

BÂTIMENT : FUSION

DIVISION : FUSION

ÉTAGE : 100 - BÂTIMENT #695







Actif	Numéro	Description de l'espace	Proto.	Rev.	Superf. (m²)	Lits	FS	FD
	101	MESS, SALLES DE DÉTENTE	1681	50	23.90		4	
	102	CORRIDORS	1611	50	4.10			
	103	BUREAUX	1320	50	11.60		4	
	104	SALLES BAINS 5 JOURS	1070B	53	5.10			
	105	ESPACES AUTOSUFFISANTS	1999	18	14.10			
	106	ESPACES AUTOSUFFISANTS	1999	50	13.40		4	
	107	ESPACES AUTOSUFFISANTS	1999	18	61.20		2	
	108	ESPACES AUTOSUFFISANTS	1999	18	12.40		4	
	109	ESPACES AUTOSUFFISANTS	1999	18	168.70		4	
9 Espaces					314.50		22	

ARCHITECTURE DU BÂTIMENT
ESPACES PAR ÉTAGE

BÂTIMENT : FUSION

DIVISION : FUSION

ÉTAGE : 101 - BÂTIMENT #699


























Actif	Numéro	Description de l'espace	Proto.	Rev.	Superf. (m²)	Lits	FS	FD
	101	ESPACES AUTOSUFFISANTS	1999	18	2,126.70			
	102	ESPACES AUTOSUFFISANTS	1999	18	18.00			
	103	ESPACES AUTOSUFFISANTS	1999	18	29.00			
	104	ESPACES AUTOSUFFISANTS	1999	18	10.40			
	105	SALLES DE TOILETTES	1651	18	2.40			
	106	ESPACES AUTOSUFFISANTS	1999	18	6.00			
	6 Espaces				2,192.50		0	

ARCHITECTURE DU BÂTIMENT
ESPACES PAR ÉTAGE

BÂTIMENT : FUSION

DIVISION : FUSION

ÉTAGE : 102 - BÂTIMENT #ACSEM001


























Actif	Numéro	Description de l'espace	Proto.	Rev.	Superf. (m²)	Lits	FS	FD
	101	HALLS D'ENTRÉE	1600	53	18.80		17	
	102	HALLS D'ENTRÉE	1600	53	39.20			
	103	CORRIDORS	1611	12	13.60			
	104	BUREAUX	1320	50	28.00		6	
	105	BUREAUX	1320	50	28.00		6	
	106	SALLES DE LAVAGE / LINGERIES	1090	12	35.80		8	
	107	ESPACES AUTOSUFFISANTS	1999	53	6.90			
	108	BUREAUX	1320	12	56.40		8	
	109	CORRIDORS	1611	12	66.60			
	113	SALLES DE TOILETTES	1651	53	17.00			
	114	VESTIAIRES / CASIERS	1710	53	7.10			
	115	SALLES DE DOUCHES	1660	53	7.10			
	116	CORRIDORS	1611	12	8.20			
	119	SALLES DE TOILETTES	1651	53	39.70			
	120	VESTIAIRES / CASIERS	1710	53	20.70			
	121	SALLES DE DOUCHES	1660	53	16.10			
	122	REMISES D'ENTRETIEN SANITAIRE	1740	50	31.90			
	124	BUREAUX	1320	50	18.10			
	125	SALLES DE TOILETTES	1651	53	2.50			
	126	MESS, SALLES DE DÉTENTE	1681	50	17.80			
	127	CORRIDORS	1611	12	19.20			
	128	ESPACES AUTOSUFFISANTS	1999	18	3.80			
	129	ESPACES AUTOSUFFISANTS	1999	18	16.00			
	130	CORRIDORS	1611	12	13.60			
	131	BUREAUX	1320	50	28.10		6	

ARCHITECTURE DU BÂTIMENT
ESPACES PAR ÉTAGE

BÂTIMENT : FUSION

DIVISION : FUSION

ÉTAGE : 102 - BÂTIMENT #ACSEM001


























Actif	Numéro	Description de l'espace	Proto.	Rev.	Superf. (m²)	Lits	FS	FD
	132	BUREAUX	1320	50	28.00		6	
	133	SALLES DE LAVAGE / LINGERIES	1090	12	37.10		8	
	134	REMISES D'ENTRETIEN SANITAIRE	1740	53	6.70			
	135	BUREAUX	1320	12	56.40		8	
	136	CORRIDORS	1611	12	65.10			
	140	SALLES DE TOILETTES	1651	53	17.20			
	141	VESTIAIRES / CASIERS	1710	53	6.90			
	142	SALLES DE DOUCHES	1660	53	7.20			
	143	CORRIDORS	1611	12	8.20			
	146	SALLES DE TOILETTES	1651	53	40.00			
	147	VESTIAIRES / CASIERS	1710	53	20.70			
	148	SALLES DE DOUCHES	1660	53	16.10			
	149	ESPACES AUTOSUFFISANTS	1999	50	32.10			
	150	SALLES DE TOILETTES	1651	53	7.60			
	151	ESPACES AUTOSUFFISANTS	1999	53	8.30			
	152	SALLES DE TOILETTES	1651	53	7.80			
	153	CORRIDORS	1611	12	94.10			
	154	ESPACES AUTOSUFFISANTS	1999	18	67.40			
	155	ESPACES AUTOSUFFISANTS	1999	18	12.90			
	156	ESPACES AUTOSUFFISANTS	1999	18	72.10			
	157	ESPACES AUTOSUFFISANTS	1999	18	14.00			
	158	ESPACES AUTOSUFFISANTS	1999	18	87.50			
	159	ESPACES AUTOSUFFISANTS	1999	18	14.00			
	160	ESPACES AUTOSUFFISANTS	1999	18	109.90			
	160A	ESPACES AUTOSUFFISANTS	1999	18	19.50			

ARCHITECTURE DU BÂTIMENT
ESPACES PAR ÉTAGE

BÂTIMENT : FUSION

DIVISION : FUSION

ÉTAGE : 102 - BÂTIMENT #ACSEM001


























Actif	Numéro	Description de l'espace	Proto.	Rev.	Superf. (m²)	Lits	FS	FD
	161	ESPACES AUTOSUFFISANTS	1999	18	72.20			
	162	ESPACES AUTOSUFFISANTS	1999	18	14.00			
	163	ESPACES AUTOSUFFISANTS	1999	18	66.70			
	164	ESPACES AUTOSUFFISANTS	1999	18	12.90			
	202	CORRIDORS	1611	53	31.00			
	203	CORRIDORS	1611	12	13.60			
	204	BUREAUX	1320	50	27.90		6	
	205	BUREAUX	1320	50	27.70		6	
	206	SALLES DE LAVAGE / LINGERIES	1090	12	35.90		8	
	207	ESPACES AUTOSUFFISANTS	1999	53	8.30			
	208	SALLES DE LAVAGE / LINGERIES	1090	12	56.40		8	
	209	CORRIDORS	1611	12	65.90			
	213	SALLES DE TOILETTES	1651	53	17.00			
	214	VESTIAIRES / CASIERS	1710	53	6.90			
	215	SALLES DE DOUCHES	1660	53	7.20			
	216	CORRIDORS	1611	12	8.20			
	219	SALLES DE TOILETTES	1651	53	39.70			
	220	VESTIAIRES / CASIERS	1710	53	20.70			
	221	SALLES DE DOUCHES	1660	53	16.60			
	222	ESPACES AUTOSUFFISANTS	1999	50	38.80			
	223	CORRIDORS	1611	12	22.10			
	224	REMISES D'ENTRETIEN SANITAIRE	1740	53	6.20			
	225	SALLES DE TOILETTES	1651	53	25.80			
	226	CORRIDORS	1611	12	152.30			
	228	ESPACES AUTOSUFFISANTS	1999	18	6.50			

ARCHITECTURE DU BÂTIMENT
ESPACES PAR ÉTAGE

BÂTIMENT : FUSION

DIVISION : FUSION

ÉTAGE : 102 - BÂTIMENT #ACSEM001


























Actif	Numéro	Description de l'espace	Proto.	Rev.	Superf. (m²)	Lits	FS	FD
	229	SALLES DE TOILETTES	1651	53	26.60			
	230	CORRIDORS	1611	12	13.60			
	231	BUREAUX	1320	50	28.80		6	
	232	BUREAUX	1320	50	29.20		6	
	233	SALLES DE LAVAGE / LINGERIES	1090	12	35.80		8	
	234	ESPACES AUTOSUFFISANTS	1999	53	8.20			
	235	SALLES DE LAVAGE / LINGERIES	1090	12	56.40		8	
	236	CORRIDORS	1611	12	66.30			
	240	SALLES DE TOILETTES	1651	53	17.20			
	241	VESTIAIRES / CASIERS	1710	53	6.90			
	242	SALLES DE DOUCHES	1660	53	7.20			
	243	CORRIDORS	1611	12	8.20			
	246	SALLES DE TOILETTES	1651	53	39.70			
	247	VESTIAIRES / CASIERS	1710	53	20.70			
	248	SALLES DE DOUCHES	1660	53	16.40			
	249	ESPACES AUTOSUFFISANTS	1999	50	39.90			
	251	SALLES DE RÉUNIONS	1340	50	63.70		21	
	252	SALLES DE RÉUNIONS	1340	50	52.90		12	
	253	ESPACES AUTOSUFFISANTS	1999	50	5.80			
	254-1	MESS, SALLES DE DÉTENTE	1681	50	12.10			
	255	SALLES DE RÉUNIONS	1340	50	61.20		9	
	256	SALLES DE RÉUNIONS	1340	50	60.20		9	
	257	ESPACES AUTOSUFFISANTS	1999	50	5.90			
	258-1	MESS, SALLES DE DÉTENTE	1681	50	12.70			
	259	SALLES DE RÉUNIONS	1340	50	52.90		12	

ARCHITECTURE DU BÂTIMENT
ESPACES PAR ÉTAGE

BÂTIMENT : FUSION

DIVISION : FUSION

ÉTAGE : 102 - BÂTIMENT #ACSEM001


























Actif	Numéro	Description de l'espace	Proto.	Rev.	Superf. (m²)	Lits	FS	FD
	260	SALLES DE RÉUNIONS	1340	50	68.10		21	
	262	ESPACES AUTOSUFFISANTS	1999	50	5.90			
	302	CORRIDORS	1611	53	21.20			
	303	CORRIDORS	1611	12	13.60			
	304	BUREAUX	1320	50	28.40		6	
	305	BUREAUX	1320	50	28.00		6	
	306	ESPACES AUTOSUFFISANTS	1999	53	7.30			
	307	SALLES DE LAVAGE / LINGERIES	1090	12	37.00		8	
	308	SALLES DE LAVAGE / LINGERIES	1090	12	56.40		8	
	309	CORRIDORS	1611	12	63.50			
	313	SALLES DE TOILETTES	1651	53	19.80			
	314	VESTIAIRES / CASIERS	1710	53	7.10			
	315	SALLES DE DOUCHES	1660	53	7.20			
	316	CORRIDORS	1611	12	15.30			
	319	SALLES DE TOILETTES	1651	53	39.70			
	320	VESTIAIRES / CASIERS	1710	53	20.70			
	321	SALLES DE DOUCHES	1660	53	16.20			
	322	ESPACES AUTOSUFFISANTS	1999	50	40.00			
	324	CORRIDORS	1611	12	13.60			
	325	BUREAUX	1320	50	28.50		6	
	326	BUREAUX	1320	50	28.10		6	
	327	SALLES DE LAVAGE / LINGERIES	1090	12	37.00		8	
	328	REMISES D'ENTRETIEN SANITAIRE	1740	53	7.30			
	329	SALLES DE LAVAGE / LINGERIES	1090	12	56.40		8	
	330	CORRIDORS	1611	12	66.30			

ARCHITECTURE DU BÂTIMENT
ESPACES PAR ÉTAGE

BÂTIMENT : FUSION

DIVISION : FUSION

ÉTAGE : 102 - BÂTIMENT #ACSEM001


























Actif	Numéro	Description de l'espace	Proto.	Rev.	Superf. (m²)	Lits	FS	FD
	334	SALLES DE TOILETTES	1651	53	19.80			
	335	VESTIAIRES / CASIERS	1710	53	6.90			
	336	SALLES DE DOUCHES	1660	53	7.20			
	337	CORRIDORS	1611	12	9.80			
	340	SALLES DE TOILETTES	1651	53	39.70			
	341	VESTIAIRES / CASIERS	1710	53	20.70			
	342	SALLES DE DOUCHES	1660	53	16.20			
	343	ESPACES AUTOSUFFISANTS	1999	50	39.90			
	344	ESPACES AUTOSUFFISANTS	1999	18	7.30			
	345	ESPACES AUTOSUFFISANTS	1999	18	7.30			
	346	ESPACES AUTOSUFFISANTS	1999	99	581.90			
	347	ESPACES AUTOSUFFISANTS	1999	99	26.90			
	348	ESPACES AUTOSUFFISANTS	1999	99	27.10			
	349	ESPACES AUTOSUFFISANTS	1999	18	10.50			
	B-101	CORRIDORS	1611	12	64.90			
	B-102	CHAMBRES (\$ UNITAIRE)	0131S	50	32.30		6	
	B-103	CHAMBRES (\$ UNITAIRE)	0131S	50	57.40	6	6	
	B-104	CHAMBRES (\$ UNITAIRE)	0131S	50	57.40	6	6	
	B-105	CHAMBRES (\$ UNITAIRE)	0131S	50	57.40	6	6	
	B-106	CHAMBRES (\$ UNITAIRE)	0131S	50	57.40	6	6	
	B-107	CHAMBRES (\$ UNITAIRE)	0131S	50	33.20	3	6	
	B-108	CHAMBRES (\$ UNITAIRE)	0131S	50	32.30	3	6	
	B-109	CHAMBRES (\$ UNITAIRE)	0131S	50	57.40	6	6	
	B-110	CHAMBRES (\$ UNITAIRE)	0131S	50	57.40	6	6	
	B-111	CHAMBRES (\$ UNITAIRE)	0131S	50	57.40	6	6	

ARCHITECTURE DU BÂTIMENT
ESPACES PAR ÉTAGE

BÂTIMENT : FUSION

DIVISION : FUSION

ÉTAGE : 102 - BÂTIMENT #ACSEM001


























Actif	Numéro	Description de l'espace	Proto.	Rev.	Superf. (m²)	Lits	FS	FD
	B-112	CHAMBRES (\$ UNITAIRE)	0131S	50	57.40	6	6	
	B-113	CHAMBRES (\$ UNITAIRE)	0131S	50	33.60	3	6	
	B-201	CORRIDORS	1611	12	64.80			
	B-202	CHAMBRES (\$ UNITAIRE)	0131S	50	32.40	3	6	
	B-203	CHAMBRES (\$ UNITAIRE)	0131S	50	57.00	6	6	
	B-204	CHAMBRES (\$ UNITAIRE)	0131S	50	57.00	6	6	
	B-205	CHAMBRES (\$ UNITAIRE)	0131S	50	57.00	6	6	
	B-206	CHAMBRES (\$ UNITAIRE)	0131S	50	57.00	6	6	
	B-207	CHAMBRES (\$ UNITAIRE)	0131S	50	33.60	3	6	
	B-208	CHAMBRES (\$ UNITAIRE)	0131S	50	32.40	3	6	
	B-209	CHAMBRES (\$ UNITAIRE)	0131S	50	57.10	6	6	
	B-210	CHAMBRES (\$ UNITAIRE)	0131S	50	57.10	6	6	
	B-211	CHAMBRES (\$ UNITAIRE)	0131S	50	57.10	6	6	
	B-212	CHAMBRES (\$ UNITAIRE)	0131S	50	57.10	6	6	
	B-213	CHAMBRES (\$ UNITAIRE)	0131S	50	33.60	3	6	
	B-301	CORRIDORS	1611	12	65.70			
	B-302	CHAMBRES (\$ UNITAIRE)	0131S	50	32.30	3	6	
	B-303	CHAMBRES (\$ UNITAIRE)	0131S	50	57.20	6	6	
	B-304	CHAMBRES (\$ UNITAIRE)	0131S	50	57.20	6	6	
	B-305	CHAMBRES (\$ UNITAIRE)	0131S	50	57.20	6	6	
	B-306	CHAMBRES (\$ UNITAIRE)	0131S	50	57.20	6	6	
	B-307	CHAMBRES (\$ UNITAIRE)	0131S	50	33.40	3	6	
	B-308	CHAMBRES (\$ UNITAIRE)	0131S	50	32.30	3	6	
	B-309	CHAMBRES (\$ UNITAIRE)	0131S	50	57.20	6	6	
	B-310	CHAMBRES (\$ UNITAIRE)	0131S	50	57.20	6	6	

ARCHITECTURE DU BÂTIMENT
ESPACES PAR ÉTAGE

BÂTIMENT : FUSION

DIVISION : FUSION

ÉTAGE : 102 - BÂTIMENT #ACSEM001
























Actif	Numéro	Description de l'espace	Proto.	Rev.	Superf. (m²)	Lits	FS	FD
	B-311	CHAMBRES (\$ UNITAIRE)	0131S	50	57.20	6	6	
	B-312	CHAMBRES (\$ UNITAIRE)	0131S	50	57.20	6	6	
	B-313	CHAMBRES (\$ UNITAIRE)	0131S	50	33.40	3	6	
	C-114	CORRIDORS	1611	12	64.70			
	C-115	CHAMBRES (\$ UNITAIRE)	0131S	50	33.20	3	6	
	C-116	CHAMBRES (\$ UNITAIRE)	0131S	50	57.20	6	6	
	C-117	CHAMBRES (\$ UNITAIRE)	0131S	50	57.20	6	6	
	C-118	CHAMBRES (\$ UNITAIRE)	0131S	50	57.20	6	6	
	C-119	CHAMBRES (\$ UNITAIRE)	0131S	50	57.20	6	6	
	C-120	CHAMBRES (\$ UNITAIRE)	0131S	50	32.40	3	6	
	C-121	CHAMBRES (\$ UNITAIRE)	0131S	50	33.50	3	6	
	C-122	CHAMBRES (\$ UNITAIRE)	0131S	50	57.20	6	6	
	C-123	CHAMBRES (\$ UNITAIRE)	0131S	50	57.20	6	6	
	C-124	CHAMBRES (\$ UNITAIRE)	0131S	50	57.20	6	6	
	C-125	CHAMBRES (\$ UNITAIRE)	0131S	50	57.20	6	6	
	C-126	CHAMBRES (\$ UNITAIRE)	0131S	50	32.50	3	6	
	C-214	CORRIDORS	1611	12	64.80			
	C-215	CHAMBRES (\$ UNITAIRE)	0131S	50	33.50	3	6	
	C-216	CHAMBRES (\$ UNITAIRE)	0131S	50	57.20	6	6	
	C-217	CHAMBRES (\$ UNITAIRE)	0131S	50	57.20	6	6	
	C-218	CHAMBRES (\$ UNITAIRE)	0131S	50	57.20	6	6	
	C-219	CHAMBRES (\$ UNITAIRE)	0131S	50	57.20	6	6	
	C-220	CHAMBRES (\$ UNITAIRE)	0131S	50	32.50	3	6	
	C-221	CHAMBRES (\$ UNITAIRE)	0131S	50	33.50	3	6	
	C-222	CHAMBRES (\$ UNITAIRE)	0131S	50	57.30	6	6	

ARCHITECTURE DU BÂTIMENT
ESPACES PAR ÉTAGE

BÂTIMENT : FUSION

DIVISION : FUSION

ÉTAGE : 102 - BÂTIMENT #ACSEM001


























Actif	Numéro	Description de l'espace	Proto.	Rev.	Superf. (m²)	Lits	FS	FD
	C-223	CHAMBRES (\$ UNITAIRE)	0131S	50	57.30	6	6	
	C-224	CHAMBRES (\$ UNITAIRE)	0131S	50	57.30	6	6	
	C-225	CHAMBRES (\$ UNITAIRE)	0131S	50	57.30	6	6	
	C-226	CHAMBRES (\$ UNITAIRE)	0131S	50	32.50	3	6	
	C-314	CORRIDORS	1611	12	65.70			
	C-315	CHAMBRES (\$ UNITAIRE)	0131S	50	33.40	3	6	
	C-316	CHAMBRES (\$ UNITAIRE)	0131S	50	57.10	6	6	
	C-317	CHAMBRES (\$ UNITAIRE)	0131S	50	57.10	6	6	
	C-318	CHAMBRES (\$ UNITAIRE)	0131S	50	57.10	6	6	
	C-319	CHAMBRES (\$ UNITAIRE)	0131S	50	57.10	6	6	
	C-320	CHAMBRES (\$ UNITAIRE)	0131S	50	32.30	3	6	
	C-321	CHAMBRES (\$ UNITAIRE)	0131S	50	33.40	3	6	
	C-322	CHAMBRES (\$ UNITAIRE)	0131S	50	57.10	6	6	
	C-323	CHAMBRES (\$ UNITAIRE)	0131S	50	57.10	6	6	
	C-324	CHAMBRES (\$ UNITAIRE)	0131S	50	57.10	6	6	
	C-325	CHAMBRES (\$ UNITAIRE)	0131S	50	57.10	6	6	
	C-326	CHAMBRES (\$ UNITAIRE)	0131S	50	32.30	3	6	
	ESC-1	ESCALIERS	1620	53	44.50		45	
	ESC-2	ESCALIERS	1620	53	44.50		45	
	ESC-3	ESCALIERS	1620	53	28.80		38	
	ESC-4	ESCALIERS	1620	53	27.20		38	
	ESC-5	ESCALIERS	1620	53	51.80			
	ESC-6	ESCALIERS	1620	53	51.80			
223 Espaces					8,694.40	357	867	

ARCHITECTURE DU BÂTIMENT
ESPACES PAR ÉTAGE

BÂTIMENT : FUSION

DIVISION : FUSION

ÉTAGE : 103 - BÂTIMENT #ACSEM002


























Actif	Numéro	Description de l'espace	Proto.	Rev.	Superf. (m²)	Lits	FS	FD
	101	HALLS D'ENTRÉE	1600	53	18.70		17	
	102	HALLS D'ENTRÉE	1600	53	68.10			
	103	CORRIDORS	1611	12	13.60			
	104	BUREAUX	1320	50	28.50		6	
	105	BUREAUX	1320	50	28.10		6	
	106	MESS, SALLES DE DÉTENTE	1681	12	57.60		16	
	107	ESPACES AUTOSUFFISANTS	1999	53	7.30			
	108	MESS, SALLES DE DÉTENTE	1681	12	46.60			
	109	CORRIDORS	1611	12	63.50			
	113	SALLES DE TOILETTES	1651	53	19.80			
	114	VESTIAIRES / CASIERS	1710	53	7.10			
	115	SALLES DE DOUCHES	1660	53	7.10			
	116	CORRIDORS	1611	12	8.20			
	119	SALLES DE TOILETTES	1651	53	39.70			
	120	VESTIAIRES / CASIERS	1710	53	20.70			
	121	SALLES DE DOUCHES	1660	53	16.10			
	122	ESPACES AUTOSUFFISANTS	1999	50	31.90			
	124	SECRÉTARIATS	1311	50	18.50			
	125	SALLES DE TOILETTES	1651	53	2.50			
	126	ESPACES AUTOSUFFISANTS	1999	50	25.15			
	127	CORRIDORS	1611	12	16.60			
	128	ESPACES AUTOSUFFISANTS	1999	18	3.90			
	129	ESPACES AUTOSUFFISANTS	1999	18	16.40			
	130	CORRIDORS	1611	12	13.60			
	131	BUREAUX	1320	50	28.20		12	

ARCHITECTURE DU BÂTIMENT
ESPACES PAR ÉTAGE

BÂTIMENT : FUSION

DIVISION : FUSION

ÉTAGE : 103 - BÂTIMENT #ACSEM002


























Actif	Numéro	Description de l'espace	Proto.	Rev.	Superf. (m²)	Lits	FS	FD
	132	BUREAUX	1320	50	28.40			
	133	BUREAUX	1320	12	49.20		16	
	134	REMISES D'ENTRETIEN SANITAIRE	1740	53	7.30			
	135	BUREAUX	1320	12	45.10			
	136	CORRIDORS	1611	12	63.30			
	140	SALLES DE TOILETTES	1651	53	19.80			
	141	VESTIAIRES / CASIERS	1710	53	6.90			
	142	SALLES DE DOUCHES	1660	53	7.20			
	143	CORRIDORS	1611	12	8.20			
	146	SALLES DE TOILETTES	1651	53	42.70			
	147	VESTIAIRES / CASIERS	1710	53	20.70			
	148	SALLES DE DOUCHES	1660	53	15.90			
	149	ESPACES AUTOSUFFISANTS	1999	50	32.10			
	150	SALLES DE TOILETTES	1651	53	7.60			
	151	ESPACES AUTOSUFFISANTS	1999	50	8.30			
	152	SALLES DE TOILETTES	1651	53	7.80			
	153	CORRIDORS	1611	12	98.00			
	154	ESPACES AUTOSUFFISANTS	1999	18	67.20			
	155	ESPACES AUTOSUFFISANTS	1999	18	12.80			
	156	ESPACES AUTOSUFFISANTS	1999	18	71.90			
	157	ESPACES AUTOSUFFISANTS	1999	18	14.00			
	158	ESPACES AUTOSUFFISANTS	1999	18	87.30			
	159	ESPACES AUTOSUFFISANTS	1999	18	14.00			
	160	ESPACES AUTOSUFFISANTS	1999	18	110.30			
	160A	ESPACES AUTOSUFFISANTS	1999	18	19.50			

ARCHITECTURE DU BÂTIMENT
ESPACES PAR ÉTAGE

BÂTIMENT : FUSION

DIVISION : FUSION

ÉTAGE : 103 - BÂTIMENT #ACSEM002


























Actif	Numéro	Description de l'espace	Proto.	Rev.	Superf. (m²)	Lits	FS	FD
	161	ESPACES AUTOSUFFISANTS	1999	18	72.00			
	162	ESPACES AUTOSUFFISANTS	1999	18	14.00			
	163	ESPACES AUTOSUFFISANTS	1999	18	67.20			
	164	ESPACES AUTOSUFFISANTS	1999	18	12.80			
	202	CORRIDORS	1611	53	60.00			
	203	CORRIDORS	1611	12	13.60			
	204	BUREAUX	1320	50	28.40		6	
	205	BUREAUX	1320	50	28.10		6	
	206	SALLES DE LAVAGE / LINGERIES	1090	12	37.00		8	
	207	ESPACES AUTOSUFFISANTS	1999	53	7.30			
	208	SALLES DE LAVAGE / LINGERIES	1090	12	56.40		8	
	209	CORRIDORS	1611	12	63.40			
	212	SALLES DE TOILETTES	1651	53	20.00			
	214	VESTIAIRES / CASIERS	1710	53	7.20			
	215	SALLES DE DOUCHES	1660	53	7.50			
	216	CORRIDORS	1611	12	8.20			
	219	SALLES DE TOILETTES	1651	53	39.70			
	220	VESTIAIRES / CASIERS	1710	53	20.70			
	221	SALLES DE DOUCHES	1660	53	16.60			
	222	ESPACES AUTOSUFFISANTS	1999	50	39.00			
	223	CORRIDORS	1611	12	17.00			
	224	REMISES D'ENTRETIEN SANITAIRE	1740	53	6.50			
	225	SALLES DE TOILETTES	1651	53	25.70			
	226	CORRIDORS	1611	12	154.80			
	228	ESPACES AUTOSUFFISANTS	1999	18	6.50			

ARCHITECTURE DU BÂTIMENT
ESPACES PAR ÉTAGE

BÂTIMENT : FUSION

DIVISION : FUSION

ÉTAGE : 103 - BÂTIMENT #ACSEM002


























Actif	Numéro	Description de l'espace	Proto.	Rev.	Superf. (m²)	Lits	FS	FD
	229	SALLES DE TOILETTES	1651	53	25.70			
	230	CORRIDORS	1611	12	13.60			
	231	BUREAUX	1320	50	28.40		6	
	232	BUREAUX	1320	50	28.10		6	
	233	SALLES DE LAVAGE / LINGERIES	1090	12	37.00		8	
	234	ESPACES AUTOSUFFISANTS	1999	53	7.30			
	235	SALLES DE LAVAGE / LINGERIES	1090	12	56.40		8	
	236	CORRIDORS	1611	12	63.40			
	239	SALLES DE TOILETTES	1651	53	20.00			
	241	VESTIAIRES / CASIERS	1710	53	7.20			
	242	SALLES DE DOUCHES	1660	53	7.50			
	243	CORRIDORS	1611	12	8.20			
	246	SALLES DE TOILETTES	1651	53	39.70			
	247	VESTIAIRES / CASIERS	1710	53	20.70			
	248	SALLES DE DOUCHES	1660	53	16.60			
	249	ESPACES AUTOSUFFISANTS	1999	50	39.00			
	251	SALLES DE RÉUNIONS	1340	50	68.00		21	
	252	SALLES DE RÉUNIONS	1340	50	52.90		12	
	253	ESPACES AUTOSUFFISANTS	1999	50	5.70			
	254-1	ESPACES AUTOSUFFISANTS	1999	50	13.00			
	255	SALLES DE RÉUNIONS	1340	50	63.70		9	
	256	SALLES DE RÉUNIONS	1340	50	60.20		9	
	257	ESPACES AUTOSUFFISANTS	1999	50	5.80			
	258-1	BUREAUX	1320	50	13.00			
	259	SALLES DE RÉUNIONS	1340	50	52.80		12	

ARCHITECTURE DU BÂTIMENT
ESPACES PAR ÉTAGE

BÂTIMENT : FUSION

DIVISION : FUSION

ÉTAGE : 103 - BÂTIMENT #ACSEM002


























Actif	Numéro	Description de l'espace	Proto.	Rev.	Superf. (m²)	Lits	FS	FD
	260	BUREAUX	1320	50	68.00		21	
	262	ESPACES AUTOSUFFISANTS	1999	50	5.90			
	302	CORRIDORS	1611	53	25.20			
	303	CORRIDORS	1611	12	13.60			
	304	BUREAUX	1320	12	28.40		12	
	305	BUREAUX	1320	12	28.10			
	306	REMISES D'ENTRETIEN SANITAIRE	1740	53	7.30		16	
	307	SALLES DE LAVAGE / LINGERIES	1090	12	37.00			
	308	SALLES DE LAVAGE / LINGERIES	1090	12	56.40			
	309	CORRIDORS	1611	12	63.40			
	313	SALLES DE TOILETTES	1651	53	20.00			
	314	VESTIAIRES / CASIERS	1710	53	7.20			
	315	SALLES DE DOUCHES	1660	53	7.50			
	316	CORRIDORS	1611	12	15.30			
	319	SALLES DE TOILETTES	1651	53	39.70			
	320	VESTIAIRES / CASIERS	1710	53	20.70			
	321	SALLES DE DOUCHES	1660	53	16.60			
	322	ESPACES AUTOSUFFISANTS	1999	50	39.00			
	323	ESPACES AUTOSUFFISANTS	1999	12	8.20			
	324	CORRIDORS	1611	12	13.60			
	325	BUREAUX	1320	12	28.40			
	326	BUREAUX	1320	12	28.10			
	327	ESPACES AUTOSUFFISANTS	1999	53	7.30			
	328	SALLES DE LAVAGE / LINGERIES	1090	12	37.00			
	329	SALLES DE LAVAGE / LINGERIES	1090	12	56.40			

ARCHITECTURE DU BÂTIMENT
ESPACES PAR ÉTAGE

BÂTIMENT : FUSION

DIVISION : FUSION

ÉTAGE : 103 - BÂTIMENT #ACSEM002


























Actif	Numéro	Description de l'espace	Proto.	Rev.	Superf. (m²)	Lits	FS	FD
	330	CORRIDORS	1611	12	64.30			
	334	SALLES DE TOILETTES	1651	53	20.00			
	335	VESTIAIRES / CASIERS	1710	53	7.20			
	336	SALLES DE DOUCHES	1660	53	7.50			
	337	CORRIDORS	1611	12	15.30			
	340	SALLES DE TOILETTES	1651	53	39.70			
	341	VESTIAIRES / CASIERS	1710	53	20.70			
	342	SALLES DE DOUCHES	1660	53	16.60			
	343	ESPACES AUTOSUFFISANTS	1999	50	40.00			
	344	ESPACES AUTOSUFFISANTS	1999	18	7.30			
	345	ESPACES AUTOSUFFISANTS	1999	18	7.30			
	346	ESPACES AUTOSUFFISANTS	1999	18	581.90			
	347	ESPACES AUTOSUFFISANTS	1999	18	27.10			
	348	ESPACES AUTOSUFFISANTS	1999	18	27.10			
	349	ESPACES AUTOSUFFISANTS	1999	18	10.30			
	B-101	CORRIDORS	1611	12	65.70			
	B-102	SALLES DE RÉUNIONS	1340	50	86.80		12	
	B-103	SALLES DE RÉUNIONS	1340	50	57.80		6	
	B-104	SALLES DE RÉUNIONS	1340	50	57.80		6	
	B-105	SALLES DE RÉUNIONS	1340	50	57.80		6	
	B-106	BUREAUX	1320	50	33.40		6	
	B-107	SALLES DE RÉUNIONS	1340	50	86.80		12	
	B-108	SALLES DE RÉUNIONS	1340	50	57.80		6	
	B-109	SALLES DE RÉUNIONS	1340	50	57.80		6	
	B-110	SALLES DE RÉUNIONS	1340	50	57.80		6	

ARCHITECTURE DU BÂTIMENT
ESPACES PAR ÉTAGE

BÂTIMENT : FUSION

DIVISION : FUSION

ÉTAGE : 103 - BÂTIMENT #ACSEM002


























Actif	Numéro	Description de l'espace	Proto.	Rev.	Superf. (m²)	Lits	FS	FD
	B-111	BUREAUX	1320	50	33.40		6	
	B-201	CORRIDORS	1611	12	65.70			
	B-202	CHAMBRES (\$ UNITAIRE)	0131S	50	32.70	3	6	
	B-203	CHAMBRES (\$ UNITAIRE)	0131S	50	57.80	6	6	
	B-204	CHAMBRES (\$ UNITAIRE)	0131S	50	57.80	6	6	
	B-205	CHAMBRES (\$ UNITAIRE)	0131S	50	57.80	6	6	
	B-206	CHAMBRES (\$ UNITAIRE)	0131S	50	57.80	6	6	
	B-207	BUREAUX	1320	50	33.80		6	
	B-208	CHAMBRES (\$ UNITAIRE)	0131S	50	32.70	3	6	
	B-209	CHAMBRES (\$ UNITAIRE)	0131S	50	57.80	6	6	
	B-210	CHAMBRES (\$ UNITAIRE)	0131S	50	57.80	6	6	
	B-211	CHAMBRES (\$ UNITAIRE)	0131S	50	57.80	6	6	
	B-212	CHAMBRES (\$ UNITAIRE)	0131S	50	57.80	6	6	
	B-213	BUREAUX	1320	50	33.80		6	
	B-301	CORRIDORS	1611	12	65.70			
	B-302	CHAMBRES (\$ UNITAIRE)	0131S	12	28.55		18	
	B-303	SALLES DE RÉUNIONS	1340	50	117.80			
	B-304	CHAMBRES (\$ UNITAIRE)	0131S	12	50.30		6	
	B-305	CHAMBRES (\$ UNITAIRE)	0131S	12	50.45		12	
	B-306	CHAMBRES (\$ UNITAIRE)	0131S	12	29.80			
	B-307	CHAMBRES (\$ UNITAIRE)	0131S	12	29.65		12	
	B-308	CHAMBRES (\$ UNITAIRE)	0131S	12	28.60		6	
	B-309	CHAMBRES (\$ UNITAIRE)	0131S	12	50.45			
	B-310	CHAMBRES (\$ UNITAIRE)	0131S	12	50.40			
	B-311	CHAMBRES (\$ UNITAIRE)	0131S	12	50.35			

ARCHITECTURE DU BÂTIMENT
ESPACES PAR ÉTAGE

BÂTIMENT : FUSION

DIVISION : FUSION

ÉTAGE : 103 - BÂTIMENT #ACSEM002





















Actif	Numéro	Description de l'espace	Proto.	Rev.	Superf. (m²)	Lits	FS	FD
	B-312	CHAMBRES (\$ UNITAIRE)	0131S	12	50.40			
	B-313	CHAMBRES (\$ UNITAIRE)	0131S	12	29.80			
	C-112	CORRIDORS	1611	12	65.70			
	C-113	BUREAUX	1320	50	33.40		6	
	C-114	SALLES DE RÉUNIONS	1340	50	57.80		6	
	C-115	SALLES DE RÉUNIONS	1340	50	57.80		6	
	C-116	SALLES DE RÉUNIONS	1340	50	57.80		6	
	C-117	SALLES DE RÉUNIONS	1340	50	86.80		12	
	C-118	BUREAUX	1320	50	33.40		6	
	C-119	SALLES DE RÉUNIONS	1340	50	57.80		6	
	C-120	SALLES DE RÉUNIONS	1340	50	57.80		6	
	C-121	SALLES DE RÉUNIONS	1340	50	57.80		6	
	C-122	SALLES DE RÉUNIONS	1340	50	86.80		12	
	C-214	CORRIDORS	1611	12	65.70			
	C-215	ESPACES AUTOSUFFISANTS	1999	50	33.80		6	
	C-216	CHAMBRES (\$ UNITAIRE)	0131S	50	57.80	6	6	
	C-217	CHAMBRES (\$ UNITAIRE)	0131S	50	57.80		6	
	C-218	CHAMBRES (\$ UNITAIRE)	0131S	50	57.80	6	6	
	C-219	CHAMBRES (\$ UNITAIRE)	0131S	50	57.80	6	6	
	C-220	CHAMBRES (\$ UNITAIRE)	0131S	50	32.70	3	6	
	C-221	BUREAUX	1320	50	33.80		6	
	C-222	CHAMBRES (\$ UNITAIRE)	0131S	50	57.80	6	6	
	C-223	CHAMBRES (\$ UNITAIRE)	0131S	50	57.80	6	6	
	C-224	CHAMBRES (\$ UNITAIRE)	0131S	50	57.80	6	6	
	C-225	CHAMBRES (\$ UNITAIRE)	0131S	50	57.80	6	6	

ARCHITECTURE DU BÂTIMENT
ESPACES PAR ÉTAGE

BÂTIMENT : FUSION

DIVISION : FUSION

ÉTAGE : 103 - BÂTIMENT #ACSEM002


























Actif	Numéro	Description de l'espace	Proto.	Rev.	Superf. (m²)	Lits	FS	FD
	C-226	CHAMBRES (\$ UNITAIRE)	0131S	50	32.70	3	6	
	C-301	CORRIDORS	1611	12	65.70			
	C-302	CHAMBRES (\$ UNITAIRE)	0131S	12	30.00			
	C-303	CHAMBRES (\$ UNITAIRE)	0131S	12	50.40		6	
	C-304	CHAMBRES (\$ UNITAIRE)	0131S	12	50.30			
	C-305	CHAMBRES (\$ UNITAIRE)	0131S	12	50.50			
	C-306	CHAMBRES (\$ UNITAIRE)	0131S	12	50.30			
	C-307	CHAMBRES (\$ UNITAIRE)	0131S	12	28.50			
	C-308	CHAMBRES (\$ UNITAIRE)	0131S	12	30.00			
	C-309	CHAMBRES (\$ UNITAIRE)	0131S	12	50.30			
	C-310	CHAMBRES (\$ UNITAIRE)	0131S	12	50.45			
	C-311	CHAMBRES (\$ UNITAIRE)	0131S	12	50.30			
	C-312	CHAMBRES (\$ UNITAIRE)	0131S	12	50.30			
	C-313	CHAMBRES (\$ UNITAIRE)	0131S	12	28.50			
	ESC-1	ESCALIERS	1620	53	6.70		45	
	ESC-2	ESCALIERS	1620	53	6.70		45	
	ESC-3	ESCALIERS	1620	53	13.10		38	
	ESC-4	ESCALIERS	1620	53	13.10		38	
	ESC-5	ESCALIERS	1620	53	26.00			
	ESC-6	ESCALIERS	1620	53	25.90			
220 Espaces					8,564.35	102	755	

ARCHITECTURE DU BÂTIMENT
ESPACES PAR ÉTAGE

BÂTIMENT : FUSION

DIVISION : FUSION

ÉTAGE : 104 - BÂTIMENT #ACSEM003


























Actif	Numéro	Description de l'espace	Proto.	Rev.	Superf. (m²)	Lits	FS	FD
	1001	HALLS D'ENTRÉE	1600	53	12.20			
	1002	BUREAUX	1320	50	10.30		1	
	1003	SECRÉTARIATS	1311	50	136.70		35	
	1004	BUREAUX	1320	50	12.80			
	1005	BUREAUX	1320	50	11.80			
	1006	BUREAUX	1320	50	11.80			
	1007	BUREAUX	1320	50	11.80			
	1008	BUREAUX	1320	50	22.90			
	1009	ESPACES AUTOSUFFISANTS	1999	50	7.80			
	1010	SALLES DE RÉUNIONS	1340	50	41.90			
	1011	BUREAUX	1320	50	12.00			
	1012	BUREAUX	1320	50	12.00			
	1013	SECRÉTARIATS	1311	53	13.10			
	1014	MESS, SALLES DE DÉTENTE	1681	50	303.70		55	
	1014A	ESPACES AUTOSUFFISANTS	1999	50	10.70			
	1015	ESPACES AUTOSUFFISANTS	1999	50	12.80			
	1016	ESPACES AUTOSUFFISANTS	1999	50	35.50			
	1017	ESPACES AUTOSUFFISANTS	1999	50	104.00			
	1018	ESPACES AUTOSUFFISANTS	1999	50	127.80			
	1019	ESPACES AUTOSUFFISANTS	1999	17	442.20		29	
	1022	ESPACES AUTOSUFFISANTS	1999	50	76.70			
	1023	SALLES DE TOILETTES	1651	53	26.10			
	1024	SALLES DE TOILETTES	1651	53	26.10			
	1025	CORRIDORS	1611	50	135.50			
	1026	CORRIDORS	1611	50	32.10			

ARCHITECTURE DU BÂTIMENT
ESPACES PAR ÉTAGE

BÂTIMENT : FUSION

DIVISION : FUSION

ÉTAGE : 104 - BÂTIMENT #ACSEM003


























Actif	Numéro	Description de l'espace	Proto.	Rev.	Superf. (m²)	Lits	FS	FD
	1028	SALLES DE TOILETTES	1651	53	27.40			
	1029	SALLES DE DOUCHES	1660	53	12.80			
	1030	VESTIAIRES / CASIERS	1710	53	25.50			
	1031	BUREAUX	1320	50	17.40			
	1032	REMISES D'ENTRETIEN SANITAIRE	1740	53	9.40			
	1033	ESPACES AUTOSUFFISANTS	1999	53	4.60			
	1035	SALLES DE DOUCHES	1660	53	12.80			
	1036	VESTIAIRES / CASIERS	1710	53	44.20			
	1037	SALLES DE TOILETTES	1651	53	33.90			
	1038	BUREAUX	1320	50	19.40			
	1039	ESPACES AUTOSUFFISANTS	1999	50	62.80			
	1040	CORRIDORS	1611	50	45.10			
	1041	CORRIDORS	1611	50	23.70			
	1042	ESPACES AUTOSUFFISANTS	1999	17	2,242.60		151	
	1044	ESPACES AUTOSUFFISANTS	1999	17	66.00			
	1045	ESPACES AUTOSUFFISANTS	1999	17	114.50			
	1046	BUREAUX	1320	50	61.80		11	
	1047	BUREAUX	1320	50	10.10			
	1048	BUREAUX	1320	50	16.30			
	1049	BUREAUX	1320	50	25.90			
	1050	ESPACES AUTOSUFFISANTS	1999	19	25.50			
	1051	ESPACES AUTOSUFFISANTS	1999	17	56.30			
	1052	ESPACES AUTOSUFFISANTS	1999	17	34.90			
	1053	ESPACES AUTOSUFFISANTS	1999	17	69.40			
	1054	ESPACES AUTOSUFFISANTS	1999	17	149.40		34	

ARCHITECTURE DU BÂTIMENT
ESPACES PAR ÉTAGE

BÂTIMENT : FUSION

DIVISION : FUSION

ÉTAGE : 104 - BÂTIMENT #ACSEM003


























Actif	Numéro	Description de l'espace	Proto.	Rev.	Superf. (m²)	Lits	FS	FD
	1055	ESPACES AUTOSUFFISANTS	1999	17	66.00			
	1058	ESPACES AUTOSUFFISANTS	1999	17	18.60			
	1059	ESPACES AUTOSUFFISANTS	1999	17	72.60		17	
	1060	ESPACES AUTOSUFFISANTS	1999	17	64.50			
	1061	ESPACES AUTOSUFFISANTS	1999	17	19.50			
	1062	ESPACES AUTOSUFFISANTS	1999	17	249.30			
	1063	ESPACES AUTOSUFFISANTS	1999	17	13.60			
	1064	BUREAUX	1320	17	10.40			
	1065	ESPACES AUTOSUFFISANTS	1999	17	86.00			
	1066	BUREAUX	1320	17	20.20			
	1067	SALLES DE RÉUNIONS	1340	50	43.10			
	1067A	SALLES DE TOILETTES	1651	53	4.80			
	1068	ESPACES AUTOSUFFISANTS	1999	17	46.90			
	1069	VESTIAIRES / CASIERS	1710	50	19.90			
	1070	ESPACES AUTOSUFFISANTS	1999	17	83.90			
	1071	ESPACES AUTOSUFFISANTS	1999	17	15.00			
	1072	ESPACES AUTOSUFFISANTS	1999	50	56.70			
	1073	ESPACES AUTOSUFFISANTS	1999	50	26.70			
	1074	CORRIDORS	1611	17	20.70			
	1075	ESPACES AUTOSUFFISANTS	1999	17	1,271.10			
	1076	HALLS D'ENTRÉE	1600	17	21.20		2	
	1077	BUREAUX	1320	17	75.40			
	1077A	ESPACES AUTOSUFFISANTS	1999	17	75.40		22	
	1078	ESPACES AUTOSUFFISANTS	1999	17	95.90			
	1079	ESPACES AUTOSUFFISANTS	1999	17	76.50			

ARCHITECTURE DU BÂTIMENT
ESPACES PAR ÉTAGE

BÂTIMENT : FUSION

DIVISION : FUSION

ÉTAGE : 104 - BÂTIMENT #ACSEM003






















Actif	Numéro	Description de l'espace	Proto.	Rev.	Superf. (m²)	Lits	FS	FD
	1080	ESPACES AUTOSUFFISANTS	1999	17	2,846.30		155	
	1081	ESPACES AUTOSUFFISANTS	1999	17	72.90			
	1081A	ESPACES AUTOSUFFISANTS	1999	17	72.90		22	
	1082	HALLS D'ENTRÉE	1600	17	15.60		2	
	1083	ESPACES AUTOSUFFISANTS	1999	17	1,521.60			
	1083A	ESPACES AUTOSUFFISANTS	1999	99	5.20			
	1083B	BUREAUX	1320	53	45.40			
	1083C	BUREAUX	1320	53	12.30			
	1084	ESPACES AUTOSUFFISANTS	1999	17	59.50			
	1084A	BUREAUX	1320	53	62.30			
	1084B	BUREAUX	1320	53	12.30			
	1085	ESPACES AUTOSUFFISANTS	1999	17	13.50			
	1086	ESPACES AUTOSUFFISANTS	1999	17	13.50			
	1087	ESPACES AUTOSUFFISANTS	1999	17	13.50			
	1088	ESPACES AUTOSUFFISANTS	1999	17	13.50			
	1089	ESPACES AUTOSUFFISANTS	1999	17	13.50			
	1090	ESPACES AUTOSUFFISANTS	1999	17	13.50			
	1091	ESPACES AUTOSUFFISANTS	1999	17	13.50			
	1092	ESPACES AUTOSUFFISANTS	1999	17	13.60			
	1094	BUREAUX	1320	50	25.60			
	1095	BUREAUX	1320	50	30.60			
	1096	BUREAUX	1320	50	12.50			
	1097	BUREAUX	1320	50	13.70			
	1098	ESPACES AUTOSUFFISANTS	1999	17	152.60			
	1099	ESPACES AUTOSUFFISANTS	1999	17	18.80			

ARCHITECTURE DU BÂTIMENT
ESPACES PAR ÉTAGE

BÂTIMENT : FUSION

DIVISION : FUSION

ÉTAGE : 104 - BÂTIMENT #ACSEM003











Actif	Numéro	Description de l'espace	Proto.	Rev.	Superf. (m²)	Lits	FS	FD
	1100	ESPACES AUTOSUFFISANTS	1999	17	125.40			
	1101	ESPACES AUTOSUFFISANTS	1999	17	36.40			
	1102	ESPACES AUTOSUFFISANTS	1999	17	23.80			
	1103	ESPACES AUTOSUFFISANTS	1999	17	130.70		9	
	1104	ESPACES AUTOSUFFISANTS	1999	17	24.30		10	
	1105	ESPACES AUTOSUFFISANTS	1999	17	11.30			
	1106	BUREAUX	1320	50	62.40		10	
	1106A	SALLES DE TOILETTES	1651	50	2.00			
	1107	BUREAUX	1320	50	22.70		2	
	1108	BUREAUX	1320	50	23.90			
	1109	VESTIAIRES / CASIERS	1710	50	56.00			
	1110	SALLES DE RÉUNIONS	1340	50	32.40			
	1111	MESS, SALLES DE DÉTENTE	1681	50	30.00			
	1112	ESPACES AUTOSUFFISANTS	1999	17	138.80			
	1113	ESPACES AUTOSUFFISANTS	1999	17	388.60		30	
	ESC-1	ESCALIERS	1620	14	14.00			
	M-2001	CORRIDORS	1611	50	5.50			
	M-2002	ESPACES AUTOSUFFISANTS	1999	11	18.00			
	M-2003	ESPACES AUTOSUFFISANTS	1999	11	18.00			
	M-2004	ESPACES AUTOSUFFISANTS	1999	11	8.00			
	M-2005	ESPACES AUTOSUFFISANTS	1999	11	12.00			
121 Espaces					13,688.30	0	597	

ARCHITECTURE DU BÂTIMENT
ESPACES PAR ÉTAGE

BÂTIMENT : FUSION

DIVISION : FUSION

ÉTAGE : 105 - BÂTIMENT #ACSEM004











Actif	Numéro	Description de l'espace	Proto.	Rev.	Superf. (m²)	Lits	FS	FD
	1201	HALLS D'ENTRÉE	1600	18	23.40			
	1202	SALLES DE TOILETTES	1651	18	5.65			
	1203	SALLES DE TOILETTES	1651	18	5.45			
	1204	ESPACES AUTOSUFFISANTS	1999	18	55.80			
	1206	ESPACES AUTOSUFFISANTS	1999	18	27.00			
	1207	ESPACES AUTOSUFFISANTS	1999	18	21.60			
	1208	ESPACES AUTOSUFFISANTS	1999	18	188.30			
	1209	ESPACES AUTOSUFFISANTS	1999	18	187.70			
	1210	ESPACES AUTOSUFFISANTS	1999	18	187.30			
	1211	ESPACES AUTOSUFFISANTS	1999	18	188.20			
	10 Espaces				890.40		0	

ARCHITECTURE DU BÂTIMENT
ESPACES PAR ÉTAGE

BÂTIMENT : FUSION

DIVISION : FUSION

ÉTAGE : 106 - BÂTIMENT #ACSEM010



















Actif	Numéro	Description de l'espace	Proto.	Rev.	Superf. (m²)	Lits	FS	FD
	B-101	HALLS D'ENTRÉE	1600	11	16.30		1	2
				53	6.20			
	B-102	BUREAUX	1320	11	15.70		1	
	B-105	SALLES DE TOILETTES	1651	53	24.20			
	B-106	SALLES DE TOILETTES	1651	53	17.05			
	B-107	SALLES DE RÉUNIONS	1340	11	46.50			5
	B-108	ESPACES AUTOSUFFISANTS	1999	11	9.25			
	B-109	REMISES D'ENTRETIEN SANITAIRE	1740	17	8.55			
	B-110	SALLES DE LAVAGE / LINGERIES	1090	18	13.75			
	B-111	ESPACES AUTOSUFFISANTS	1999	18	15.00			
9 Espaces					172.50		2	7

ARCHITECTURE DU BÂTIMENT
ESPACES PAR ÉTAGE

BÂTIMENT : FUSION

DIVISION : FUSION

ÉTAGE : 107 - BÂTIMENT #CC-009















Actif	Numéro	Description de l'espace	Proto.	Rev.	Superf. (m²)	Lits	FS	FD
	101	CHAPELLES	1420	18	112.20			6
	102	SALLES DE TOILETTES	1651	18	9.70			1
	103	SALLES DE TOILETTES	1651	18	7.00			
	104	REMISES D'ENTRETIEN SANITAIRE	1740	18	1.70			
	105	ESPACES AUTOSUFFISANTS	1999	18	3.30			
	106	ESPACES AUTOSUFFISANTS	1999	18	41.70			2
	107	ESPACES AUTOSUFFISANTS	1999	18	3.30			
	108	CORRIDORS	1611	18	8.40			
	109	BUREAUX	1320	18	9.80			1
	110	BUREAUX	1320	18	9.80			1
	111	BUREAUX	1320	18	9.60			1
	112	BUREAUX	1320	18	9.60			1
	113	ESPACES AUTOSUFFISANTS	1999	18	46.10			
	114	ESPACES AUTOSUFFISANTS	1999	18	47.50			5
	115	ESPACES AUTOSUFFISANTS	1999	18	3.40			
	116	ESPACES AUTOSUFFISANTS	1999	18	4.80			
	117	ESPACES AUTOSUFFISANTS	1999	18	123.30			5
	117A	ESPACES AUTOSUFFISANTS	1999	18	12.10			1
	18 Espaces				463.30		0	24

ARCHITECTURE DU BÂTIMENT
ESPACES PAR ÉTAGE

BÂTIMENT : FUSION

DIVISION : FUSION

ÉTAGE : 108 - BÂTIMENT #CC-015

Actif	Numéro	Description de l'espace	Proto.	Rev.	Superf. (m²)	Lits	FS	FD
	101	CORRIDORS	1611	17	7.10			
	102	BUREAUX	1320	17	14.70			2
	103	ESPACES AUTOSUFFISANTS	1999	17	4.00			
	104	SALLES DE TOILETTES	1651	17	7.20			1
	105	BUREAUX	1320	17	14.20			
	105A	BUREAUX	1320	17	5.10			
	106	REMISES D'ENTRETIEN SANITAIRE	1740	17	1.40			
	107	ESPACES AUTOSUFFISANTS	1999	17	57.50			2
	108	ESPACES AUTOSUFFISANTS	1999	17	63.60			
	109	SALLES DE TOILETTES	1651	18	4.60			
	110	ESPACES AUTOSUFFISANTS	1999	18	10.20			
	111	ESPACES AUTOSUFFISANTS	1999	18	17.80			1
	112	BUREAUX	1320	18	5.30			1
	113	ESPACES AUTOSUFFISANTS	1999	18	3.90			
14 Espaces					216.60			7

ARCHITECTURE DU BÂTIMENT
ESPACES PAR ÉTAGE

BÂTIMENT : FUSION

DIVISION : FUSION

ÉTAGE : 109 - BÂTIMENT #CC-101





Actif	Numéro	Description de l'espace	Proto.	Rev.	Superf. (m²)	Lits	FS	FD
	101-104	BUREAUX	1320	50	54.60		7	
	102	BUREAUX	1320	50	6.40		1	
	103	BUREAUX	1320	50	9.30		1	
	105	HALLS D'ENTRÉE	1600	50	4.30			
	106	ESPACES AUTOSUFFISANTS	1999	50	6.40			
	108	CHAMBRES	0131	50	6.50	2	1	
	109	CHAMBRES	0131	50	6.50	2	1	
	110	DORTOIRS	0132	50	126.00	2	2	
	115	CHAMBRES	0131	50	6.70	2	1	
	116	ESPACES AUTOSUFFISANTS	1999	50	5.60			
	118	HALLS D'ENTRÉE	1600	50	27.50		2	
	119	HALLS D'ENTRÉE	1600	50	27.50		2	
	121	ESPACES AUTOSUFFISANTS	1999	50	5.60			
	122	CHAMBRES	0131	50	6.70	2	1	
	123	DORTOIRS	0132	50	126.00	2	2	
	128	CHAMBRES	0131	50	6.50	2	1	
	130	CHAMBRES	0131	50	6.50	2	1	
	131	HALLS D'ENTRÉE	1600	50	27.50		2	
	133	ESPACES AUTOSUFFISANTS	1999	50	5.60			
	134	CHAMBRES	0131	50	6.70	2	1	
	135	DORTOIRS	0132	50	126.00	2	2	
	140	CHAMBRES	0131	50	6.50	2	1	
	141	CHAMBRES	0131	50	6.50	2	1	
	143	ESPACES AUTOSUFFISANTS	1999	18	17.10			
	144-146	SALLES DE TOILETTES (7/J)	1650	50	31.10			

ARCHITECTURE DU BÂTIMENT
ESPACES PAR ÉTAGE

BÂTIMENT : FUSION

DIVISION : FUSION

ÉTAGE : 109 - BÂTIMENT #CC-101


























Actif	Numéro	Description de l'espace	Proto.	Rev.	Superf. (m²)	Lits	FS	FD
	145	REMISES D'ENTRETIEN SANITAIRE	1740	50	3.70			
	147	SALLES DE DOUCHES	1660	53	20.00			
	148	SALLES DE LAVAGE / LINGERIES	1090	50	24.60		2	
	149	SALLES DE BAINS (7/J)	1070	50	31.90			
	152	CORRIDORS	1611	50	76.50			8
30 Espaces					822.30	24	32	8

ARCHITECTURE DU BÂTIMENT
ESPACES PAR ÉTAGE

BÂTIMENT : FUSION

DIVISION : FUSION

ÉTAGE : 110 - BÂTIMENT #CC-102





Actif	Numéro	Description de l'espace	Proto.	Rev.	Superf. (m²)	Lits	FS	FD
	101-104	BUREAUX	1320	50	54.60		7	
	102	BUREAUX	1320	50	6.40		1	
	103	BUREAUX	1320	50	9.30		1	
	105	HALLS D'ENTRÉE	1600	50	4.30			
	106	ESPACES AUTOSUFFISANTS	1999	50	6.40			
	108	CHAMBRES	0131	50	6.50	2	1	
	109	CHAMBRES	0131	50	6.50	2	1	
	110	DORTOIRS	0132	50	126.00	2	2	
	115	CHAMBRES	0131	50	6.70	2	1	
	116	ESPACES AUTOSUFFISANTS	1999	50	5.60			
	118	HALLS D'ENTRÉE	1600	50	27.50		2	
	119	HALLS D'ENTRÉE	1600	50	27.50		2	
	121	ESPACES AUTOSUFFISANTS	1999	50	5.60			
	122	CHAMBRES	0131	50	6.70	2	1	
	123	DORTOIRS	0132	50	126.00	2	2	
	128	CHAMBRES	0131	50	6.50	2	1	
	130	CHAMBRES	0131	50	6.50	2	1	
	131	HALLS D'ENTRÉE	1600	50	27.50		2	
	133	ESPACES AUTOSUFFISANTS	1999	50	5.60			
	134	CHAMBRES	0131	50	6.70	2	1	
	135	DORTOIRS	0132	50	126.00	2	2	
	140	CHAMBRES	0131	50	6.50			
	141	CHAMBRES	0131	50	6.50	2	1	
	143	ESPACES AUTOSUFFISANTS	1999	18	17.10			
	144-146	SALLES DE TOILETTES (7/J)	1650	50	31.10			

ARCHITECTURE DU BÂTIMENT
ESPACES PAR ÉTAGE

BÂTIMENT : FUSION

DIVISION : FUSION

ÉTAGE : 110 - BÂTIMENT #CC-102

Actif	Numéro	Description de l'espace	Proto.	Rev.	Superf. (m²)	Lits	FS	FD
	145	REMISES D'ENTRETIEN SANITAIRE	1740	50	3.70			
	147	SALLES DE DOUCHES	1660	53	20.00			
	148	SALLES DE LAVAGE / LINGERIES	1090	50	24.60		2	
	149	SALLES DE BAINS (7/J)	1070	50	31.90			
	152	CORRIDORS	1611	50	76.50			8
	30 Espaces				822.30	22	31	

ARCHITECTURE DU BÂTIMENT
ESPACES PAR ÉTAGE

BÂTIMENT : FUSION

DIVISION : FUSION

ÉTAGE : 111 - BÂTIMENT #CC-103





Actif	Numéro	Description de l'espace	Proto.	Rev.	Superf. (m²)	Lits	FS	FD
	101-104	BUREAUX	1320	50	54.60		7	
	102	BUREAUX	1320	50	6.40		1	
	103	BUREAUX	1320	50	9.30		1	
	105	HALLS D'ENTRÉE	1600	50	4.30			
	106	ESPACES AUTOSUFFISANTS	1999	50	6.40			
	108	CHAMBRES	0131	50	6.50	2	1	
	109	CHAMBRES	0131	50	6.50	2	1	
	110	DORTOIRS	0132	50	126.00	2	2	
	115	CHAMBRES	0131	50	6.70	2	1	
	116	ESPACES AUTOSUFFISANTS	1999	50	5.60			
	118	HALLS D'ENTRÉE	1600	50	27.50		2	
	119	HALLS D'ENTRÉE	1600	50	27.50		2	
	121	ESPACES AUTOSUFFISANTS	1999	50	5.60			
	122	CHAMBRES	0131	50	6.70	2	1	
	123	DORTOIRS	0132	50	126.00	2	2	
	128	CHAMBRES	0131	50	6.50	2	1	
	130	CHAMBRES	0131	50	6.50	2	1	
	131	HALLS D'ENTRÉE	1600	50	27.50		2	
	133	ESPACES AUTOSUFFISANTS	1999	50	5.60			
	134	CHAMBRES	0131	50	6.70	2	1	
	135	DORTOIRS	0132	50	126.00	2	2	
	140	CHAMBRES	0131	50	6.50	2	1	
	141	CHAMBRES	0131	50	6.50	2	1	
	143	ESPACES AUTOSUFFISANTS	1999	18	17.10			
	144-146	SALLES DE TOILETTES (7/J)	1650	50	31.10			

ARCHITECTURE DU BÂTIMENT
ESPACES PAR ÉTAGE

BÂTIMENT : FUSION

DIVISION : FUSION

ÉTAGE : 111 - BÂTIMENT #CC-103


























Actif	Numéro	Description de l'espace	Proto.	Rev.	Superf. (m²)	Lits	FS	FD
	145	REMISES D'ENTRETIEN SANITAIRE	1740	50	3.70			
	147	SALLES DE DOUCHES	1660	53	20.00			
	148	SALLES DE LAVAGE / LINGERIES	1090	50	24.60		2	
	149	SALLES DE BAINS (7/J)	1070	50	31.90			
	152	CORRIDORS	1611	50	76.50			8
30 Espaces					822.30	24	32	

ARCHITECTURE DU BÂTIMENT
ESPACES PAR ÉTAGE

BÂTIMENT : FUSION

DIVISION : FUSION

ÉTAGE : 112 - BÂTIMENT #CC-104






Actif	Numéro	Description de l'espace	Proto.	Rev.	Superf. (m²)	Lits	FS	FD
	101-104	BUREAUX	1320	50	54.60		7	
	102	BUREAUX	1320	50	6.40		1	
	103	BUREAUX	1320	50	9.30		1	
	105	HALLS D'ENTRÉE	1600	50	4.30			
	106	ESPACES AUTOSUFFISANTS	1999	50	6.40			
	108	CHAMBRES	0131	50	6.50	2	1	
	109	CHAMBRES	0131	50	6.50	2	1	
	110	DORTOIRS	0132	50	126.00	2	2	
	115	CHAMBRES	0131	50	6.70	2	1	
	116	ESPACES AUTOSUFFISANTS	1999	50	5.60			
	118	HALLS D'ENTRÉE	1600	50	27.50		2	
	119	HALLS D'ENTRÉE	1600	50	27.50		2	
	121	ESPACES AUTOSUFFISANTS	1999	50	5.60			
	122	CHAMBRES	0131	50	6.70	2	1	
	123	DORTOIRS	0132	50	126.00	2	2	
	128	CHAMBRES	0131	50	6.50	2	1	
	130	CHAMBRES	0131	50	6.50	2	1	
	131	HALLS D'ENTRÉE	1600	50	27.50		2	
	133	ESPACES AUTOSUFFISANTS	1999	50	5.60			
	134	CHAMBRES	0131	50	6.70	2	1	
	135	DORTOIRS	0132	50	126.00	2	2	
	140	CHAMBRES	0131	50	6.50	2	1	
	141	CHAMBRES	0131	50	6.50	2	1	
	143	ESPACES AUTOSUFFISANTS	1999	18	17.10			
	144-146	SALLES DE TOILETTES (7/J)	1650	50	31.10			

ARCHITECTURE DU BÂTIMENT
ESPACES PAR ÉTAGE

BÂTIMENT : FUSION

DIVISION : FUSION

ÉTAGE : 112 - BÂTIMENT #CC-104


























Actif	Numéro	Description de l'espace	Proto.	Rev.	Superf. (m²)	Lits	FS	FD
	145	REMISES D'ENTRETIEN SANITAIRE	1740	50	3.70			
	147	SALLES DE DOUCHES	1660	53	20.00			
	148	SALLES DE LAVAGE / LINGERIES	1090	50	24.60		2	
	149	SALLES DE BAINS (7/J)	1070	50	31.90			
	152	CORRIDORS	1611	50	76.50			8
	30 Espaces				822.30			

ARCHITECTURE DU BÂTIMENT
ESPACES PAR ÉTAGE

BÂTIMENT : FUSION

DIVISION : FUSION

ÉTAGE : 113 - BÂTIMENT #CC-105





Actif	Numéro	Description de l'espace	Proto.	Rev.	Superf. (m²)	Lits	FS	FD
	101-104	BUREAUX	1320	50	54.60		7	
	102	BUREAUX	1320	50	6.40		1	
	103	BUREAUX	1320	50	9.30		1	
	105	HALLS D'ENTRÉE	1600	50	4.30			
	106	ESPACES AUTOSUFFISANTS	1999	50	6.40			
	108	CHAMBRES	0131	50	6.50	2	1	
	109	CHAMBRES	0131	50	6.50	2	1	
	110	DORTOIRS	0132	50	126.00	2	2	
	115	CHAMBRES	0131	50	6.70	2	1	
	116	ESPACES AUTOSUFFISANTS	1999	50	5.60			
	118	HALLS D'ENTRÉE	1600	50	27.50		2	
	119	HALLS D'ENTRÉE	1600	50	27.50		2	
	121	ESPACES AUTOSUFFISANTS	1999	50	5.60			
	122	CHAMBRES	0131	50	6.70	2	1	
	123	DORTOIRS	0132	50	126.00	2	2	
	128	CHAMBRES	0131	50	6.50	2	1	
	130	CHAMBRES	0131	50	6.50	2	1	
	131	HALLS D'ENTRÉE	1600	50	27.50		2	
	133	ESPACES AUTOSUFFISANTS	1999	50	5.60			
	134	CHAMBRES	0131	50	6.70	2	1	
	135	DORTOIRS	0132	50	126.00	2	2	
	140	CHAMBRES	0131	50	6.50	2	1	
	141	CHAMBRES	0131	50	6.50	2	1	
	143	ESPACES AUTOSUFFISANTS	1999	18	17.10			
	144-146	SALLES DE TOILETTES (7/J)	1650	50	31.10			

ARCHITECTURE DU BÂTIMENT
ESPACES PAR ÉTAGE

BÂTIMENT : FUSION

DIVISION : FUSION

ÉTAGE : 113 - BÂTIMENT #CC-105

Actif	Numéro	Description de l'espace	Proto.	Rev.	Superf. (m²)	Lits	FS	FD
	145	REMISES D'ENTRETIEN SANITAIRE	1740	50	3.70			
	147	SALLES DE DOUCHES	1660	53	20.00			
	148	SALLES DE LAVAGE / LINGERIES	1090	50	24.60		2	
	149	SALLES DE BAINS (7/J)	1070	50	31.90			
	152	CORRIDORS	1611	50	76.50			8
	30 Espaces				822.30			

ARCHITECTURE DU BÂTIMENT
ESPACES PAR ÉTAGE

BÂTIMENT : FUSION

DIVISION : FUSION

ÉTAGE : 114 - BÂTIMENT #CC-106





Actif	Numéro	Description de l'espace	Proto.	Rev.	Superf. (m²)	Lits	FS	FD
	101-104	BUREAUX	1320	50	54.60		7	
	102	BUREAUX	1320	50	6.40		1	
	103	BUREAUX	1320	50	9.30		1	
	105	HALLS D'ENTRÉE	1600	50	4.30			
	106	ESPACES AUTOSUFFISANTS	1999	50	6.40			
	108	CHAMBRES	0131	50	6.50	2	1	
	109	CHAMBRES	0131	50	6.50	2	1	
	110	DORTOIRS	0132	50	126.00	2	2	
	115	CHAMBRES	0131	50	6.70	2	1	
	116	ESPACES AUTOSUFFISANTS	1999	50	5.60			
	118	HALLS D'ENTRÉE	1600	50	27.50		2	
	119	HALLS D'ENTRÉE	1600	50	27.50		2	
	121	ESPACES AUTOSUFFISANTS	1999	50	5.60			
	122	CHAMBRES	0131	50	6.70	2	1	
	123	DORTOIRS	0132	50	126.00	2	2	
	128	CHAMBRES	0131	50	6.50	2	1	
	130	CHAMBRES	0131	50	6.50	2	1	
	131	HALLS D'ENTRÉE	1600	50	27.50		2	
	133	ESPACES AUTOSUFFISANTS	1999	50	5.60			
	134	CHAMBRES	0131	50	6.70	2	1	
	135	DORTOIRS	0132	50	126.00	2	2	
	140	CHAMBRES	0131	50	6.50	2	1	
	141	CHAMBRES	0131	50	6.50	2	1	
	143	ESPACES AUTOSUFFISANTS	1999	18	17.10			
	144-146	SALLES DE TOILETTES (7/J)	1650	50	31.10			

ARCHITECTURE DU BÂTIMENT
ESPACES PAR ÉTAGE

BÂTIMENT : FUSION

DIVISION : FUSION

ÉTAGE : 114 - BÂTIMENT #CC-106

Actif	Numéro	Description de l'espace	Proto.	Rev.	Superf. (m²)	Lits	FS	FD
	145	REMISES D'ENTRETIEN SANITAIRE	1740	50	3.70			
	147	SALLES DE DOUCHES	1660	53	20.00			
	148	SALLES DE LAVAGE / LINGERIES	1090	50	24.60		2	
	149	SALLES DE BAINS (7/J)	1070	50	31.90			
	152	CORRIDORS	1611	50	76.50			8
	30 Espaces				822.30			

ARCHITECTURE DU BÂTIMENT
ESPACES PAR ÉTAGE

BÂTIMENT : FUSION

DIVISION : FUSION

ÉTAGE : 115 - BÂTIMENT #CC-107





Actif	Numéro	Description de l'espace	Proto.	Rev.	Superf. (m²)	Lits	FS	FD
	101-104	BUREAUX	1320	50	54.60		7	
	102	BUREAUX	1320	50	6.40		1	
	103	BUREAUX	1320	50	9.30		1	
	105	HALLS D'ENTRÉE	1600	50	4.30			
	106	ESPACES AUTOSUFFISANTS	1999	50	6.40			
	108	CHAMBRES	0131	50	6.50	2	1	
	109	CHAMBRES	0131	50	6.50	2	1	
	110	DORTOIRS	0132	50	126.00	2	2	
	115	CHAMBRES	0131	50	6.70	2	1	
	116	ESPACES AUTOSUFFISANTS	1999	50	5.60			
	118	HALLS D'ENTRÉE	1600	50	27.50		2	
	119	HALLS D'ENTRÉE	1600	50	27.50		2	
	121	ESPACES AUTOSUFFISANTS	1999	50	5.60			
	122	CHAMBRES	0131	50	6.70	2	1	
	123	DORTOIRS	0132	50	126.00	2	2	
	128	CHAMBRES	0131	50	6.50	2	1	
	130	CHAMBRES	0131	50	6.50	2	1	
	131	HALLS D'ENTRÉE	1600	50	27.50		2	
	133	ESPACES AUTOSUFFISANTS	1999	50	5.60			
	134	CHAMBRES	0131	50	6.70	2	1	
	135	DORTOIRS	0132	50	126.00	2	2	
	140	CHAMBRES	0131	50	6.50	2	1	
	141	CHAMBRES	0131	50	6.50	2	1	
	143	ESPACES AUTOSUFFISANTS	1999	18	17.10			
	144-146	SALLES DE TOILETTES (7/J)	1650	50	31.10			

ARCHITECTURE DU BÂTIMENT
ESPACES PAR ÉTAGE

BÂTIMENT : FUSION

DIVISION : FUSION

ÉTAGE : 115 - BÂTIMENT #CC-107


























Actif	Numéro	Description de l'espace	Proto.	Rev.	Superf. (m²)	Lits	FS	FD
	145	REMISES D'ENTRETIEN SANITAIRE	1740	50	3.70			
	147	SALLES DE DOUCHES	1660	53	20.00			
	148	SALLES DE LAVAGE / LINGERIES	1090	50	24.60		2	
	149	SALLES DE BAINS (7/J)	1070	50	31.90			
	152	CORRIDORS	1611	50	76.50			8
	30 Espaces				822.30			

ARCHITECTURE DU BÂTIMENT
ESPACES PAR ÉTAGE

BÂTIMENT : FUSION

DIVISION : FUSION

ÉTAGE : 116 - BÂTIMENT #CC-108






Actif	Numéro	Description de l'espace	Proto.	Rev.	Superf. (m²)	Lits	FS	FD
	101-104	BUREAUX	1320	50	54.60		7	
	102	BUREAUX	1320	50	6.40		1	
	103	BUREAUX	1320	50	9.30		1	
	105	HALLS D'ENTRÉE	1600	50	4.30			
	106	ESPACES AUTOSUFFISANTS	1999	50	6.40			
	108	CHAMBRES	0131	50	6.50	2	1	
	109	CHAMBRES	0131	50	6.50	2	1	
	110	DORTOIRS	0132	50	126.00	2	2	
	115	CHAMBRES	0131	50	6.70	2	1	
	116	ESPACES AUTOSUFFISANTS	1999	50	5.60			
	118	HALLS D'ENTRÉE	1600	50	27.50		2	
	119	HALLS D'ENTRÉE	1600	50	27.50		2	
	121	ESPACES AUTOSUFFISANTS	1999	50	5.60			
	122	CHAMBRES	0131	50	6.70	2	1	
	123	DORTOIRS	0132	50	126.00	2	2	
	128	CHAMBRES	0131	50	6.50	2	1	
	130	CHAMBRES	0131	50	6.50	2	1	
	131	HALLS D'ENTRÉE	1600	50	27.50		2	
	133	ESPACES AUTOSUFFISANTS	1999	50	5.60			
	134	CHAMBRES	0131	50	6.70	2	1	
	135	DORTOIRS	0132	50	126.00	2	2	
	140	CHAMBRES	0131	50	6.50	2	1	
	141	CHAMBRES	0131	50	6.50	2	1	
	143	ESPACES AUTOSUFFISANTS	1999	18	17.10			
	144-146	SALLES DE TOILETTES (7/J)	1650	50	31.10			

ARCHITECTURE DU BÂTIMENT
ESPACES PAR ÉTAGE

BÂTIMENT : FUSION

DIVISION : FUSION

ÉTAGE : 116 - BÂTIMENT #CC-108

Actif	Numéro	Description de l'espace	Proto.	Rev.	Superf. (m²)	Lits	FS	FD
	145	REMISES D'ENTRETIEN SANITAIRE	1740	50	3.70			
	147	SALLES DE DOUCHES	1660	53	20.00			
	148	SALLES DE LAVAGE / LINGERIES	1090	50	24.60		2	
	149	SALLES DE BAINS (7/J)	1070	50	31.90			
	152	CORRIDORS	1611	50	76.50			8
	30 Espaces				822.30			

ARCHITECTURE DU BÂTIMENT
ESPACES PAR ÉTAGE

BÂTIMENT : FUSION

DIVISION : FUSION

ÉTAGE : 117 - BÂTIMENT #CC-109





Actif	Numéro	Description de l'espace	Proto.	Rev.	Superf. (m²)	Lits	FS	FD
	101-104	BUREAUX	1320	50	54.60		7	
	102	BUREAUX	1320	50	6.40		1	
	103	BUREAUX	1320	50	9.30		1	
	105	HALLS D'ENTRÉE	1600	50	4.30			
	106	ESPACES AUTOSUFFISANTS	1999	50	6.40			
	108	CHAMBRES	0131	50	6.50	2	1	
	109	CHAMBRES	0131	50	6.50	2	1	
	110	DORTOIRS	0132	50	126.00	2	2	
	115	CHAMBRES	0131	50	6.70	2	1	
	116	ESPACES AUTOSUFFISANTS	1999	50	5.60			
	118	HALLS D'ENTRÉE	1600	50	27.50		2	
	119	HALLS D'ENTRÉE	1600	50	27.50		2	
	121	ESPACES AUTOSUFFISANTS	1999	50	5.60			
	122	CHAMBRES	0131	50	6.70	2	1	
	123	DORTOIRS	0132	50	126.00	2	2	
	128	CHAMBRES	0131	50	6.50	2	1	
	130	CHAMBRES	0131	50	6.50	2	1	
	131	HALLS D'ENTRÉE	1600	50	27.50		2	
	133	ESPACES AUTOSUFFISANTS	1999	50	5.60			
	134	CHAMBRES	0131	50	6.70	2	1	
	135	DORTOIRS	0132	50	126.00	2	2	
	140	CHAMBRES	0131	50	6.50	2	1	
	141	CHAMBRES	0131	50	6.50	2	1	
	143	ESPACES AUTOSUFFISANTS	1999	18	17.10			
	144-146	SALLES DE TOILETTES (7/J)	1650	50	31.10			

ARCHITECTURE DU BÂTIMENT
ESPACES PAR ÉTAGE

BÂTIMENT : FUSION

DIVISION : FUSION

ÉTAGE : 117 - BÂTIMENT #CC-109


























Actif	Numéro	Description de l'espace	Proto.	Rev.	Superf. (m²)	Lits	FS	FD
	145	REMISES D'ENTRETIEN SANITAIRE	1740	50	3.70			
	147	SALLES DE DOUCHES	1660	53	20.00			
	148	SALLES DE LAVAGE / LINGERIES	1090	50	24.60		2	
	149	SALLES DE BAINS (7/J)	1070	50	31.90			
	152	CORRIDORS	1611	50	76.50			8
	30 Espaces				822.30			

ARCHITECTURE DU BÂTIMENT
ESPACES PAR ÉTAGE

BÂTIMENT : FUSION

DIVISION : FUSION

ÉTAGE : 118 - BÂTIMENT #CC-110





Actif	Numéro	Description de l'espace	Proto.	Rev.	Superf. (m²)	Lits	FS	FD
	101-104	BUREAUX	1320	50	54.60		7	
	102	BUREAUX	1320	50	6.40		1	
	103	BUREAUX	1320	50	9.30		1	
	105	HALLS D'ENTRÉE	1600	50	4.30			
	106	ESPACES AUTOSUFFISANTS	1999	50	6.40			
	108	CHAMBRES	0131	50	6.50	2	1	
	109	CHAMBRES	0131	50	6.50	2	1	
	110	DORTOIRS	0132	50	126.00	2	2	
	115	CHAMBRES	0131	50	6.70	2	1	
	116	ESPACES AUTOSUFFISANTS	1999	50	5.60			
	118	HALLS D'ENTRÉE	1600	50	27.50		2	
	119	HALLS D'ENTRÉE	1600	50	27.50		2	
	121	ESPACES AUTOSUFFISANTS	1999	50	5.60			
	122	CHAMBRES	0131	50	6.70	2	1	
	123	DORTOIRS	0132	50	126.00	2	2	
	128	CHAMBRES	0131	50	6.50	2	1	
	130	CHAMBRES	0131	50	6.50	2	1	
	131	HALLS D'ENTRÉE	1600	50	27.50		2	
	133	ESPACES AUTOSUFFISANTS	1999	50	5.60			
	134	CHAMBRES	0131	50	6.70	2	1	
	135	DORTOIRS	0132	50	126.00	2	2	
	140	CHAMBRES	0131	50	6.50	2	1	
	141	CHAMBRES	0131	50	6.50	2	1	
	143	ESPACES AUTOSUFFISANTS	1999	18	17.10			
	144-146	SALLES DE TOILETTES (7/J)	1650	50	31.10			

ARCHITECTURE DU BÂTIMENT
ESPACES PAR ÉTAGE

BÂTIMENT : FUSION

DIVISION : FUSION

ÉTAGE : 118 - BÂTIMENT #CC-110


























Actif	Numéro	Description de l'espace	Proto.	Rev.	Superf. (m²)	Lits	FS	FD
	145	REMISES D'ENTRETIEN SANITAIRE	1740	50	3.70			
	147	SALLES DE DOUCHES	1660	53	20.00			
	148	SALLES DE LAVAGE / LINGERIES	1090	50	24.60		2	
	149	SALLES DE BAINS (7/J)	1070	50	31.90			
	152	CORRIDORS	1611	50	76.50			8
	30 Espaces				822.30			

ARCHITECTURE DU BÂTIMENT
ESPACES PAR ÉTAGE

BÂTIMENT : FUSION

DIVISION : FUSION

ÉTAGE : 119 - BÂTIMENT #CC-111

Actif	Numéro	Description de l'espace	Proto.	Rev.	Superf. (m²)	Lits	FS	FD
	101-104	BUREAUX	1320	50	54.60		7	
	102	BUREAUX	1320	50	6.40		1	
	103	BUREAUX	1320	50	9.30		1	
	105	HALLS D'ENTRÉE	1600	50	4.30			
	106	ESPACES AUTOSUFFISANTS	1999	50	6.40			
	108	CHAMBRES	0131	50	6.50	2	1	
	109	CHAMBRES	0131	50	6.50	2	1	
	110	DORTOIRS	0132	50	126.00		2	
	115	CHAMBRES	0131	50	6.70	2	1	
	116	ESPACES AUTOSUFFISANTS	1999	50	5.60			
	118	HALLS D'ENTRÉE	1600	50	27.50		2	
	119	HALLS D'ENTRÉE	1600	50	27.50		2	
	121	ESPACES AUTOSUFFISANTS	1999	50	5.60			
	122	CHAMBRES	0131	50	6.70	2	1	
	123	DORTOIRS	0132	50	126.00	2	2	
	128	CHAMBRES	0131	50	6.50	2	1	
	130	CHAMBRES	0131	50	6.50	2	1	
	131	HALLS D'ENTRÉE	1600	50	27.50		2	
	133	ESPACES AUTOSUFFISANTS	1999	50	5.60			
	134	CHAMBRES	0131	50	6.70	2	1	
	135	DORTOIRS	0132	50	126.00	2	2	
	140	CHAMBRES	0131	50	6.50	2	1	
	142	CHAMBRES	0131	50	6.50	2	1	
	143	ESPACES AUTOSUFFISANTS	1999	18	17.10			
	144-146	SALLES DE TOILETTES (7/J)	1650	50	39.20			

ARCHITECTURE DU BÂTIMENT
ESPACES PAR ÉTAGE

BÂTIMENT : FUSION

DIVISION : FUSION

ÉTAGE : 119 - BÂTIMENT #CC-111


























Actif	Numéro	Description de l'espace	Proto.	Rev.	Superf. (m²)	Lits	FS	FD
	145	REMISES D'ENTRETIEN SANITAIRE	1740	50	3.70			
	147	SALLES DE DOUCHES	1660	53	12.30			
	148	SALLES DE LAVAGE / LINGERIES	1090	50	24.60		2	
	149	SALLES DE BAINS (7/J)	1070	50	31.90			
	150	HALLS D'ENTRÉE	1600	19	11.30			
	151	ESPACES AUTOSUFFISANTS	1999	18	22.20			
	152	CORRIDORS	1611	11	80.70		6	
	153	HALLS D'ENTRÉE	1600	19	7.80			
	154	ESPACES AUTOSUFFISANTS	1999	18	15.25			
34 Espaces					883.45	22	38	0

ARCHITECTURE DU BÂTIMENT
ESPACES PAR ÉTAGE

BÂTIMENT : FUSION

DIVISION : FUSION

ÉTAGE : 120 - BÂTIMENT #CC-112






Actif	Numéro	Description de l'espace	Proto.	Rev.	Superf. (m²)	Lits	FS	FD
	101-104	BUREAUX	1320	50	54.60		7	
	102	BUREAUX	1320	50	6.40		1	
	103	BUREAUX	1320	50	9.30		1	
	105	HALLS D'ENTRÉE	1600	50	4.30			
	106	ESPACES AUTOSUFFISANTS	1999	50	6.40			
	108	CHAMBRES	0131	50	6.50	2	1	
	109	CHAMBRES	0131	50	6.50	2	1	
	110	DORTOIRS	0132	50	126.00	2	2	
	115	CHAMBRES	0131	50	6.70	2	1	
	116	ESPACES AUTOSUFFISANTS	1999	50	5.60			
	118	HALLS D'ENTRÉE	1600	50	27.50		2	
	119	HALLS D'ENTRÉE	1600	50	27.50		2	
	121	ESPACES AUTOSUFFISANTS	1999	50	5.60			
	122	CHAMBRES	0131	50	6.70	2	1	
	123	DORTOIRS	0132	50	126.00	2	2	
	128	CHAMBRES	0131	50	6.50	2	1	
	130	CHAMBRES	0131	50	6.50	2	1	
	131	HALLS D'ENTRÉE	1600	50	27.50		2	
	133	ESPACES AUTOSUFFISANTS	1999	50	5.60			
	134	CHAMBRES	0131	50	6.70	2	1	
	135	DORTOIRS	0132	50	126.00	2	2	
	140	CHAMBRES	0131	50	6.50	2	1	
	142	CHAMBRES	0131	50	6.50	2	1	
	143	ESPACES AUTOSUFFISANTS	1999	18	17.10			
	144-146	SALLES DE TOILETTES (7/J)	1650	50	39.20			

ARCHITECTURE DU BÂTIMENT
ESPACES PAR ÉTAGE

BÂTIMENT : FUSION

DIVISION : FUSION

ÉTAGE : 120 - BÂTIMENT #CC-112


























Actif	Numéro	Description de l'espace	Proto.	Rev.	Superf. (m²)	Lits	FS	FD
	145	REMISES D'ENTRETIEN SANITAIRE	1740	50	3.70			
	147	SALLES DE DOUCHES	1660	53	12.30			
	148	SALLES DE LAVAGE / LINGERIES	1090	50	24.60		2	
	149	SALLES DE BAINS (7/J)	1070	50	31.90			
	150	HALLS D'ENTRÉE	1600	50	11.30			
	151	ESPACES AUTOSUFFISANTS	1999	18	22.20			
	152	CORRIDORS	1611	50	80.70		6	
	153	HALLS D'ENTRÉE	1600	50	7.80		6	
	154	ESPACES AUTOSUFFISANTS	1999	19	15.25		6	
34 Espaces					883.45	24	50	

ARCHITECTURE DU BÂTIMENT
ESPACES PAR ÉTAGE

BÂTIMENT : FUSION

DIVISION : FUSION

ÉTAGE : 121 - BÂTIMENT #CC-113




Actif	Numéro	Description de l'espace	Proto.	Rev.	Superf. (m²)	Lits	FS	FD
	101-104	BUREAUX	1320	50	54.60		7	
	102	BUREAUX	1320	50	6.40		1	
	103	BUREAUX	1320	50	9.30		1	
	105	HALLS D'ENTRÉE	1600	50	4.30			
	106	ESPACES AUTOSUFFISANTS	1999	50	6.40			
	108	CHAMBRES	0131	50	6.50	2	1	
	109	CHAMBRES	0131	50	6.50	2	1	
	110	DORTOIRS	0132	50	126.00	2	2	
	115	CHAMBRES	0131	50	6.70	2	1	
	116	ESPACES AUTOSUFFISANTS	1999	50	5.60			
	118	HALLS D'ENTRÉE	1600	50	27.50		2	
	119	HALLS D'ENTRÉE	1600	50	27.50		2	
	121	ESPACES AUTOSUFFISANTS	1999	50	5.60			
	122	CHAMBRES	0131	50	6.70	2	1	
	123	DORTOIRS	0132	50	126.00	2	2	
	128	CHAMBRES	0131	50	6.50	2	1	
	130	CHAMBRES	0131	50	6.50	2	1	
	131	HALLS D'ENTRÉE	1600	50	27.50		2	
	133	ESPACES AUTOSUFFISANTS	1999	50	5.60			
	134	CHAMBRES	0131	50	6.70	2	1	
	135	DORTOIRS	0132	50	126.00	2	2	
	140	CHAMBRES	0131	50	6.50	2	1	
	142	CHAMBRES	0131	50	6.50	2	1	
	143	ESPACES AUTOSUFFISANTS	1999	18	17.10			
	144-146	SALLES DE TOILETTES (7/J)	1650	50	39.20			

ARCHITECTURE DU BÂTIMENT
ESPACES PAR ÉTAGE

BÂTIMENT : FUSION

DIVISION : FUSION

ÉTAGE : 121 - BÂTIMENT #CC-113





Actif	Numéro	Description de l'espace	Proto.	Rev.	Superf. (m²)	Lits	FS	FD
	145	REMISES D'ENTRETIEN SANITAIRE	1740	50	3.70			
	147	SALLES DE DOUCHES	1660	53	12.30			
	148	SALLES DE LAVAGE / LINGERIES	1090	50	24.60		2	
	149	SALLES DE BAINS (7/J)	1070	50	31.90			
	150	HALLS D'ENTRÉE	1600	50	11.30			
	151	ESPACES AUTOSUFFISANTS	1999	18	22.20			
	152	CORRIDORS	1611	50	80.70		6	
	153	HALLS D'ENTRÉE	1600	50	7.80			
	154	ESPACES AUTOSUFFISANTS	1999	18	15.25			
34 Espaces					883.45		38	

ARCHITECTURE DU BÂTIMENT
ESPACES PAR ÉTAGE

BÂTIMENT : FUSION

DIVISION : FUSION

ÉTAGE : 122 - BÂTIMENT #CC-114


























Actif	Numéro	Description de l'espace	Proto.	Rev.	Superf. (m²)	Lits	FS	FD
	101	BUREAUX	1320	11	43.67		1	4
	102	RANGEMENTS UTILITAIRES	1110	11	22.30		1	1
	103	RANGEMENTS UTILITAIRES	1110	11	22.30			1
	104	ESPACES AUTOSUFFISANTS	1999	11	0.90			
	4 Espaces				89.17	0	2	6

ARCHITECTURE DU BÂTIMENT
ESPACES PAR ÉTAGE

BÂTIMENT : FUSION

DIVISION : FUSION

ÉTAGE : 123 - BÂTIMENT #CC-115

Actif	Numéro	Description de l'espace	Proto.	Rev.	Superf. (m²)	Lits	FS	FD
	101	MESS, SALLES DE DÉTENTE	1681	17	535.00		5	27
	102	SALLES DE RÉUNIONS	1340	17	76.30			4
	103	ESPACES AUTOSUFFISANTS	1999	17	29.40			
	104	ESPACES AUTOSUFFISANTS	1999	50	29.00			
	105	BUREAUX	1320	50	14.00			
	106	MESS, SALLES DE DÉTENTE	1681	17	112.00		2	11
	107	ESPACES AUTOSUFFISANTS	1999	17	13.90			
	108	ESPACES AUTOSUFFISANTS	1999	50	7.00			
	109	BUREAUX	1320	50	8.00			
	110	ESPACES AUTOSUFFISANTS	1999	17	21.30			
	111	ESPACES AUTOSUFFISANTS	1999	17	8.30			
	112	ESPACES AUTOSUFFISANTS	1999	17	8.30			
	113	ESPACES AUTOSUFFISANTS	1999	50	25.30			
	114	SALLES DE RÉUNIONS	1340	17	97.10			9
	115	ESPACES AUTOSUFFISANTS	1999	17	12.10			
	116	BUREAUX	1320	50	8.00			
	117	REMISES D'ENTRETIEN SANITAIRE	1740	17	12.70			
	118	SALLES DE LAVAGE / LINGERIES	1090	53	42.00			2
	119	SALLES DE TOILETTES	1651	53	18.10			4
	119A	SALLES DE TOILETTES	1651	53	21.40			
	120	ESPACES AUTOSUFFISANTS	1999	17	37.10			
	121	ESPACES AUTOSUFFISANTS	1999	17	1.70			
	122	CORRIDORS	1611	17	63.50			
	122A	CORRIDORS	1611	17	50.40		1	
	122B	CORRIDORS	1611	17	46.30		4	

ARCHITECTURE DU BÂTIMENT
ESPACES PAR ÉTAGE

BÂTIMENT : FUSION

DIVISION : FUSION

ÉTAGE : 123 - BÂTIMENT #CC-115














Actif	Numéro	Description de l'espace	Proto.	Rev.	Superf. (m²)	Lits	FS	FD
	25	Espaces			1,298.20		12	57

ARCHITECTURE DU BÂTIMENT
ESPACES PAR ÉTAGE

BÂTIMENT : FUSION

DIVISION : FUSION

ÉTAGE : 124 - BÂTIMENT #CC-116


























Actif	Numéro	Description de l'espace	Proto.	Rev.	Superf. (m²)	Lits	FS	FD
	101	CORRIDORS	1611	18	29.50			
	102	MESS, SALLES DE DÉTENTE	1681	50	119.00		45	
	103	SALLES DE RÉUNIONS	1340	50	26.10		12	
	104	MESS, SALLES DE DÉTENTE	1681	50	10.90		8	
	105	ESPACES AUTOSUFFISANTS	1999	18	55.90			
	106	ESPACES AUTOSUFFISANTS	1999	18	5.70			
	107	ESPACES AUTOSUFFISANTS	1999	99	0.60			
	108	SALLES DE TOILETTES	1651	18	4.80			
	109	SALLES DE TOILETTES	1651	18	2.10			
	110	BUREAUX	1320	50	7.20		2	
	111	BUREAUX	1320	50	9.40		2	
	112	BUREAUX	1320	50	6.80		2	
	113	REMISES D'ENTRETIEN SANITAIRE	1740	18	2.20			
13 Espaces					280.20		71	0

ARCHITECTURE DU BÂTIMENT
ESPACES PAR ÉTAGE

BÂTIMENT : FUSION

DIVISION : FUSION

ÉTAGE : 125 - BÂTIMENT #CC-117


























Actif	Numéro	Description de l'espace	Proto.	Rev.	Superf. (m²)	Lits	FS	FD
	101	BUREAUX	1320	11	26.40		1	
	102	MESS, SALLES DE DÉTENTE	1681	11	122.30		10	
	103	MESS, SALLES DE DÉTENTE	1681	11	8.00		1	
	104	BUREAUX	1320	11	11.10		2	
	105	BUREAUX	1320	11	103.40		9	
	106	BUREAUX	1320	11	11.40		2	
	107	BUREAUX	1320	11	17.80		2	
	108	BUREAUX	1320	11	12.90		2	
	109	BUREAUX	1320	11	12.20		2	
	110	SALLES DE RÉUNIONS	1340	11	37.20		4	
	111	ESPACES AUTOSUFFISANTS	1999	11	7.30			
	112	ESPACES AUTOSUFFISANTS	1999	11	4.10			
	113	CORRIDORS	1611	11	48.40			
	114	REMISES D'ENTRETIEN SANITAIRE	1740	11	3.10			
	115	ESPACES AUTOSUFFISANTS	1999	50	31.70			
	116	SALLES DE TOILETTES	1651	53	14.50			
	117	SALLES DE TOILETTES	1651	53	18.20			
	118	BUREAUX	1320	11	108.70		9	
	119	BUREAUX	1320	11	11.90		2	
	120	BUREAUX	1320	11	12.00		2	
	121	SALLES D'ATTENTE	1691	11	85.10		8	
	122	ESPACES AUTOSUFFISANTS	1999	11	19.00		1	
	123	SALLES DE TOILETTES	1651	11	5.40			
	124	SALLES DE TOILETTES	1651	11	5.40			
	125	CORRIDORS	1611	11	49.50			

ARCHITECTURE DU BÂTIMENT
ESPACES PAR ÉTAGE

BÂTIMENT : FUSION

DIVISION : FUSION

ÉTAGE : 125 - BÂTIMENT #CC-117



















Actif	Numéro	Description de l'espace	Proto.	Rev.	Superf. (m²)	Lits	FS	FD
	126	SECRÉTARIATS	1311	11	27.60		4	
	127	SALLES TRAITEMENTS	1240	11	28.70		4	
	128	SALLES TRAITEMENTS	1240	11	16.90		2	
	129	SALLES DE LAVAGE / LINGERIES	1090	11	9.80		1	
	130	SALLES TRAITEMENTS	1240	11	19.00		2	
	131	SALLES TRAITEMENTS	1240	11	22.30		4	
	132	REMISES D'ENTRETIEN SANITAIRE	1740	11	2.60			
	133	ESPACES AUTOSUFFISANTS	1999	11	2.20			
	134	MESS, SALLES DE DÉTENTE	1681	11	9.00		2	
	135	SALLES TRAITEMENTS	1240	11	12.70		2	
	136	SALLES DE TOILETTES	1651	53	4.60			
	137	SALLES BAINS 5 JOURS	1070B	53	3.80			
	138	ESPACES AUTOSUFFISANTS	1999	50	16.20			
	151	BUREAUX	1320	11	153.00		15	
	151-A	CORRIDORS	1611	11	15.10			
	152	BUREAUX	1320	11	12.00		2	
	153	BUREAUX	1320	11	74.50		6	
	154	BUREAUX	1320	11	25.10		3	
	155	BUREAUX	1320	11	43.40		4	
	156	BUREAUX	1320	11	11.80		2	
	157	BUREAUX	1320	11	13.40			
	158	MESS, SALLES DE DÉTENTE	1681	11	29.90		3	
	159	REMISES D'ENTRETIEN SANITAIRE	1740	11	3.10			
	160	CORRIDORS	1611	11	47.60			
	161	ESPACES AUTOSUFFISANTS	1999	50	31.70			

ARCHITECTURE DU BÂTIMENT
ESPACES PAR ÉTAGE

BÂTIMENT : FUSION

DIVISION : FUSION

ÉTAGE : 125 - BÂTIMENT #CC-117























Actif	Numéro	Description de l'espace	Proto.	Rev.	Superf. (m²)	Lits	FS	FD
	162	SALLES DE TOILETTES	1651	53	14.50			
	163	SALLES DE TOILETTES	1651	53	18.20			
	164	ESPACES AUTOSUFFISANTS	1999	11	2.40			
	165	SECRÉTARIATS	1311	11	122.50		11	
	166	BUREAUX	1320	11	11.90		2	
	167	BUREAUX	1320	11	11.90		2	
	168	CORRIDORS	1611	11	35.00		1	
	169	REMISES D'ENTRETIEN SANITAIRE	1740	11	2.40			
	170	ESPACES AUTOSUFFISANTS	1999	11	4.60			
	171	SECRÉTARIATS	1311	11	138.90		15	
	172	BUREAUX	1320	11	12.10		2	
	173	BUREAUX	1320	11	12.20		2	
	174	BUREAUX	1320	11	12.20		2	
	174A	BUREAUX	1320	11	12.50		2	
	175	SECRÉTARIATS	1311	11	62.30		4	
	175A	BUREAUX	1320	11	14.90		2	
	175B	BUREAUX	1320	11	13.10		4	
	178	BUREAUX	1320	11	12.00		1	
	179	ESPACES AUTOSUFFISANTS	1999	50	16.60			
69 Espaces					1,953.20		163	

ARCHITECTURE DU BÂTIMENT
ESPACES PAR ÉTAGE

BÂTIMENT : FUSION

DIVISION : FUSION

ÉTAGE : 126 - BÂTIMENT #CC-118


























Actif	Numéro	Description de l'espace	Proto.	Rev.	Superf. (m²)	Lits	FS	FD
	101	HALLS D'ENTRÉE	1600	53	4.00		3	
	102	CORRIDORS	1611	50	62.10			
	103	ESPACES AUTOSUFFISANTS	1999	18	3.20			
	104	ESPACES AUTOSUFFISANTS	1999	18	26.20			
	105	ESPACES AUTOSUFFISANTS	1999	50	26.40		2	
	106	ESPACES AUTOSUFFISANTS	1999	50	47.20			
	107	ESPACES AUTOSUFFISANTS	1999	18	35.80			
	108	ESPACES AUTOSUFFISANTS	1999	17	52.50			
	109	REMISES D'ENTRETIEN SANITAIRE	1740	17	2.30			
	110	SALLES DE TOILETTES	1651	53	2.60			
	111	SALLES DE TOILETTES	1651	53	2.60			
	112	SALLES DE DOUCHES	1660	53	2.60			
	113	BUREAUX	1320	50	29.80		3	
	114	BUREAUX	1320	50	10.10		3	
	115	ESPACES AUTOSUFFISANTS	1999	18	170.40		3	
	116	ESPACES AUTOSUFFISANTS	1999	17	50.30			
	117	ESPACES AUTOSUFFISANTS	1999	17	148.90			
	117A	MESS, SALLES DE DÉTENTE	1681	17	17.10			
	118	ESPACES AUTOSUFFISANTS	1999	17	344.50		14	
	119	BUREAUX	1320	50	19.30		4	
	120	ESPACES AUTOSUFFISANTS	1999	17	768.90			
	121	ESPACES AUTOSUFFISANTS	1999	17	25.90			
	22 Espaces				1,852.70		32	

ARCHITECTURE DU BÂTIMENT
ESPACES PAR ÉTAGE

BÂTIMENT : FUSION

DIVISION : FUSION

ÉTAGE : 127 - BÂTIMENT #CC-119

Actif	Numéro	Description de l'espace	Proto.	Rev.	Superf. (m²)	Lits	FS	FD
	101	HALLS D'ENTRÉE	1600M	63	19.00		8	
	102	SALLES DE TOILETTES (7/J)	1650	63	13.30			
	103	REMISES D'ENTRETIEN SANITAIRE	1740	63	2.20			
	104	SALLES DE TOILETTES (7/J)	1650	63	18.80			
	105	CORRIDORS (7/J)	1610	63	47.70			
	107	HALLS D'ENTRÉE	1600M	63	81.40		56	
	108	VESTIAIRES SPORTIFS	1711	63	82.90		6	
	109	SALLES DE TOILETTES (7/J)	1650	63	12.80			
	110	REMISES D'ENTRETIEN SANITAIRE	1740	63	2.30			
	111	SALLES DE TOILETTES (7/J)	1650	63	18.50			
	112	CORRIDORS (7/J)	1610	63	45.80			
	113	MESS, SALLES DE DÉTENTE	1681	11	558.50		33	
	114	ESPACES AUTOSUFFISANTS	1999	10	137.50			
	115	ESPACES AUTOSUFFISANTS	1999	10	14.10			
	116-117	ESPACES AUTOSUFFISANTS	1999	10	164.40			
	118	ESPACES AUTOSUFFISANTS	1999	10	154.80			
	119	ESPACES AUTOSUFFISANTS	1999	14	13.50			
	120-121	ESPACES AUTOSUFFISANTS	1999	10	56.60			
	122	ESPACES AUTOSUFFISANTS	1999	10	25.40			
	123-124	ESPACES AUTOSUFFISANTS	1999	10	181.80			
	125	MESS, SALLES DE DÉTENTE	1681	11	555.80		33	
	126	MESS, SALLES DE DÉTENTE	1681	11	37.80		2	
	127	MESS, SALLES DE DÉTENTE	1681	11	331.10		25	
	130	VESTIAIRES SPORTIFS	1711	63	15.30		4	
	131	HALLS D'ENTRÉE	1600M	63	9.00		4	

ARCHITECTURE DU BÂTIMENT
ESPACES PAR ÉTAGE

BÂTIMENT : FUSION

DIVISION : FUSION

ÉTAGE : 127 - BÂTIMENT #CC-119


























Actif	Numéro	Description de l'espace	Proto.	Rev.	Superf. (m²)	Lits	FS	FD
	132	HALLS D'ENTRÉE	1600M	63	24.60			
	133	CORRIDORS (7/J)	1610	63	12.70			
	134	SALLES DE TOILETTES (7/J)	1650	63	10.50			
	135	SALLES DE TOILETTES (7/J)	1650	63	11.70			
	136	BUREAUX	1320	11	8.00			
	137	MESS, SALLES DE DÉTENTE	1681	11	12.60			
	138	REMISES D'ENTRETIEN SANITAIRE	1740	63	6.00			
	139	ESPACES AUTOSUFFISANTS	1999	50	24.00			
	141	ESPACES AUTOSUFFISANTS	1999	10	72.30			
	142	ESPACES AUTOSUFFISANTS	1999	10	72.80			
	143	MESS, SALLES DE DÉTENTE	1681	11	147.10		18	
	144	MESS, SALLES DE DÉTENTE	1681	11	85.00		8	
	146	VESTIAIRES SPORTIFS	1711	63	15.00		4	
	148	MESS, SALLES DE DÉTENTE	1681	11	214.90		19	
	149	HALLS D'ENTRÉE	1600M	63	9.00		4	
	150	HALLS D'ENTRÉE	1600M	63	27.30			
	151	SALLES DE TOILETTES (7/J)	1650	63	7.00			
	152-152A	ESPACES AUTOSUFFISANTS	1999	10	26.80			
	154	SALLES DE TOILETTES (7/J)	1650	63	5.00			
	155	BUREAUX	1320	11	8.00			
	156	ESPACES AUTOSUFFISANTS	1999	50	11.70			
	157	MESS, SALLES DE DÉTENTE	1681	11	12.90			
	158	REMISES D'ENTRETIEN SANITAIRE	1740	63	6.00			
	158A	ESPACES AUTOSUFFISANTS	1999	63	4.70			
	158B	ESPACES AUTOSUFFISANTS	1999	63	7.10			

ARCHITECTURE DU BÂTIMENT
ESPACES PAR ÉTAGE

BÂTIMENT : FUSION

DIVISION : FUSION

ÉTAGE : 127 - BÂTIMENT #CC-119

















Actif	Numéro	Description de l'espace	Proto.	Rev.	Superf. (m²)	Lits	FS	FD
	159	ESPACES AUTOSUFFISANTS	1999	10	18.00			
	160	MESS, SALLES DE DÉTENTE	1681	11	25.50		2	
	161	HALLS D'ENTRÉE	1600M	63	4.00			
	162	VESTIAIRES SPORTIFS	1711	63	8.00			
	162A	SALLES DE DOUCHES	1660	53	2.00			
	163	MESS, SALLES DE DÉTENTE	1681	11	35.10		8	
	164	VESTIAIRES SPORTIFS	1711	63	8.00			
	164A	SALLES DE DOUCHES	1660	53	2.00			
	165	SALLES DE TOILETTES (7/J)	1650	63	9.00			
	166	HALLS D'ENTRÉE	1600M	10	7.00			
	167	SALLES DE TOILETTES (7/J)	1650	63	9.00			
	168	ESPACES AUTOSUFFISANTS	1999	10	23.00			
	169	ESPACES AUTOSUFFISANTS	1999	10	10.60			
	170	ESPACES AUTOSUFFISANTS	1999	10	106.60			
	171-181	ESPACES AUTOSUFFISANTS	1999	10	149.30			
	172	ESPACES AUTOSUFFISANTS	1999	10	8.30			
	173	ESPACES AUTOSUFFISANTS	1999	10	30.60			
	174-184	ESPACES AUTOSUFFISANTS	1999	10	53.00			
	175	ESPACES AUTOSUFFISANTS	1999	10	23.60			
	176	ESPACES AUTOSUFFISANTS	1999	10	15.90			
	177	ESPACES AUTOSUFFISANTS	1999	10	110.60			
	178	ESPACES AUTOSUFFISANTS	1999	50	8.70			
	179	ESPACES AUTOSUFFISANTS	1999	10	14.90			
	180	ESPACES AUTOSUFFISANTS	1999	10	11.80			
	182	ESPACES AUTOSUFFISANTS	1999	10	13.50			

ARCHITECTURE DU BÂTIMENT
ESPACES PAR ÉTAGE

BÂTIMENT : FUSION

DIVISION : FUSION

ÉTAGE : 127 - BÂTIMENT #CC-119

Actif	Numéro	Description de l'espace	Proto.	Rev.	Superf. (m²)	Lits	FS	FD
	183	ESPACES AUTOSUFFISANTS	1999	10	8.30			
	185	ESPACES AUTOSUFFISANTS	1999	50	13.20			
	186-198	ESPACES AUTOSUFFISANTS	1999	17	63.00			
	187	ESPACES AUTOSUFFISANTS	1999	10	15.20			
	188	ESPACES AUTOSUFFISANTS	1999	10	26.00			
	189	ESPACES AUTOSUFFISANTS	1999	10	22.00			
	190	BUREAUX	1320	50	15.30			
	191	BUREAUX	1320	50	27.60			
	192	ESPACES AUTOSUFFISANTS	1999	10	20.40			
	193	ESPACES AUTOSUFFISANTS	1999	50	14.30			
	194	ESPACES AUTOSUFFISANTS	1999	18	72.30			
	194A	ESPACES AUTOSUFFISANTS	1999	18	2.00			
	194B	ESPACES AUTOSUFFISANTS	1999	18	34.00			
	195	ESPACES AUTOSUFFISANTS	1999	10	9.80			
	196	ESPACES AUTOSUFFISANTS	1999	10	24.10			
	199	ESPACES AUTOSUFFISANTS	1999	18	7.00			
	91 Espaces				4,525.50		234	

ARCHITECTURE DU BÂTIMENT

ESPACES PAR ÉTAGE

BÂTIMENT : FUSION

DIVISION : FUSION

ÉTAGE : 128 - BÂTIMENT #CC-120

Actif	Numéro	Description de l'espace	Proto.	Rev.	Superf. (m²)	Lits	FS	FD
	001	BUREAUX	1320	11	39.60		1	
	002	BUREAUX	1320	11	24.00		1	
	2 Espaces				63.60		2	
	8643 Espaces				318,531.41	1694	****	1739

7.5 SUPERFICIE PAR REVÊTEMENT

ARCHITECTURE DU BÂTIMENT
SUPERFICIE PAR REVÊTEMENT (Exclusion)

Revêtement	Superficie (m ²)	%
À IDENTIFIER	63.60	0.04
ARDOISE, tuiles d'...	144.70	0.10
BÉTON EXPOSÉ	3,204.85	2.11
BÉTON PEINT	4,432.36	2.92
BOIS NATUREL	143.75	0.09
BOIS PEINT (contre-plaqué)	593.10	0.39
BOIS RECONSTITUÉ	6.50	0.00
BOIS VERNI (lattes)	42.00	0.03
BOIS VERNI (parquetterie)	401.20	0.26
CAOUTCHOUC EN FEUILLES	9,474.11	6.23
CAOUTCHOUC, tuiles de ...	1,452.70	0.96
CARRIÈRE, tuiles de ...	156.20	0.10
CÉRAMIQUE (tessons poreux)	830.64	0.55
CÉRAMIQUE, carreaux de ...	15,647.87	10.30
GRANIT	10.70	0.01
LINOLÉUM, carreaux de ...	32,589.58	21.44
MARBRE	285.40	0.19
MARMOLÉUM (Avec cirage)	78.80	0.05
MEMBRANE D'ÉPOXY	1,650.65	1.09
MÉTAL	304.09	0.20
MÉTAL, tuiles de ...	61.49	0.04
PIERRE RECONSTITUÉE	541.80	0.36
PLANCHER FLOTTANT	399.90	0.26
PVC EN FEUILLES	135.00	0.09
TAPIS	3,629.37	2.39
TERRAZZO	4,083.48	2.69
VINYLE ANTIDÉRAPANT	486.05	0.32
VINYLE COMPOSÉ, tuiles de ...	65,170.16	42.88
VINYLE CONDUCTEUR, tuiles de ...	116.10	0.08
VINYLE EN FEUILLES	5,834.14	3.84
	151,970.29	

ARCHITECTURE DU BÂTIMENT
LISTE DES REVÊTEMENTS

■ Sols			□ Murs			□ Plafonds		
Code	Description	Groupe	Code	Description	Groupe			
10	TERRAZZO	1	54	CARRIÈRE, tuiles de ...	2			
11	LINOLÉUM, carreaux de ...	1	55	CAOUTCHOUC, tuiles de ...	1			
12	VINYLE EN FEUILLES	1	56	TAPIS, carreaux de ...	3			
13	PVC EN FEUILLES	1	57	BOIS NATUREL	2			
14	CAOUTCHOUC EN FEUILLES	1	58	BOIS RECONSTITUÉ	2			
15	TAPIS	3	59	MARBRE	1			
16	VINYLE ANTIDÉRAPANT	2	60	GRANIT	1			
17	BÉTON EXPOSÉ	2	61	ARDOISE, tuiles d'...	1			
18	BÉTON PEINT	2	62	ASPHALTE, tuiles d'...	1			
19	MÉTAL	2	63	PIERRE RECONSTITUÉE	2			
20	MEMBRANE D'ÉPOXY	2	64	BRIQUES	2			
21	MEMBRANE POLYMÈRE	2	65	TRIMÉTHYLÈNE TÉRÉPHTHALATE, polymère de	2			
26	MÉTAL, tuiles de ...	2	66	MARMOLÉUM (Sans cirage)	2			
27	LINOLÉUM, feuilles de ...	1	67	MARMOLÉUM (Avec cirage)	1			
28	MÉTAL PEINT	2	68	PLANCHER SURÉLEVÉ (Informatique)	2			
29	BOIS VERNI (lattes)	2	69	ASPHALTE	2			
30	BOIS (contre-plaqué)	2	99	À IDENTIFIER	1			
31	CÉRAMIQUE (tessons poreux)	2	100	PLANCHER FLOTTANT	2			
32	CÉRAMIQUE (tessons vitrifiés)	2	101	MEMBRANE D'ÉPOXY ANTI-DÉRAPANT	1			
36	BOIS VERNI (parquetterie)	2						
37	BOIS PEINT (contre-plaqué)	2						
41	LIÈGE, carreaux de ...	2						
50	VINYLE COMPOSÉ, tuiles de ...	1						
51	VINYLE HOMOGENÈ, tuiles de ...	1						
52	VINYLE CONDUCTEUR, tuiles de ...	2						
53	CÉRAMIQUE, carreaux de ...	2						

7.6 DEVIS TECHNIQUE PAR PROTOTYPE

DEVIS TECHNIQUE PAR PROTOTYPE

Intervalle #1 - 1 Janvier 2017 Au 31 Décembre 2017

PROTOTYPE : 0110- ARÉNAS: GRADINS ET CIRCULATION

ROUTINE

FRÉQUENCE

Dans le but d'offrir aux utilisateurs un service adapté aux exigences reconnues, procéder à l'entretien régulier selon la fréquence suggérée ci-contre sauf indication contraire s'il y a lieu (entre parenthèses):

7 / Semaine

A - Balayer et laver les surfaces de sol;

Vider, nettoyer les poubelles et changer les sacs au besoin

TRAVAUX PÉRIODIQUES

FRÉQUENCE

Procéder aux travaux suivants selon la fréquence suggérée sur une base mensuelle ou annuelle:

A - Nettoyer les sièges, rampes et autres surfaces

1 / Mois

A - Nettoyer les baies vitrées de la patinoire des 2 côtés

1 / Mois

DEVIS TECHNIQUE PAR PROTOTYPE

Intervalle #1 - 1 Janvier 2017 Au 31 Décembre 2017

PROTOTYPE : 0111- CHAMBRES DES JOUEURS ET OFFICIELS

ROUTINEFRÉQUENCE

Dans le but d'offrir aux utilisateurs de ces lieux une collaboration pour le maintien de la propreté, procéder à l'entretien régulier selon la fréquence suggérée ci-contre sauf indication contraire s'il y a lieu (entre parenthèses):

7 / Semaine

- A - Vadrouiller, laver et détacher les surfaces de sol;
 - Passer l'aspirateur et détacher les surfaces de sol en tapis;
 - Vider, nettoyer les poubelles et changer les sacs au besoin;
 - Dépoussiérer, nettoyer le mobilier, les accessoires et autres surfaces (1/Semaine)

TRAVAUX PÉRIODIQUESFRÉQUENCE

Procéder aux travaux suivants selon la fréquence suggérée sur une base mensuelle ou annuelle:

- A - Nettoyer et polir les surfaces de sol 1 / Mois
- B - Nettoyer les vitres de portes et divisions vitrées des 2 côtés 4 / Mois
- A - Nettoyer le dessus des casiers à vêtements 4 / Mois

DEVIS TECHNIQUE PAR PROTOTYPE

Intervalle #1 - 1 Janvier 2017 Au 31 Décembre 2017

 PROTOTYPE : 0112- SALLES DE DOUCHES/SAUNAS DES COMPLEXES SPORTIFS
ROUTINE**FRÉQUENCE**

Dans le but d'offrir au personnel une collaboration pour le maintien de la propreté, procéder à l'entretien régulier selon la fréquence suggérée ci-contre sauf indication contraire s'il y a lieu (entre parenthèses):

7 / Semaine

B - ENTRETIEN RÉGULIER:

- Laver et désinfecter en profondeur les surfaces de sols, de murs et les cloisons-séparatrices à l'aide d'une machine à pression;
- Nettoyer et désinfecter les tapis de douches;
- Vider, nettoyer les poubelles et changer les sacs au besoin;
- Approvisionner les dispensateurs de fournitures;
- Nettoyer les accessoires et autres surfaces (1/Semaine)

A - PATROUILLE:

- En plus de la cueillette et de la disposition des rebuts, vérifier l'état de propreté des lieux et apporter les correctifs nécessaires (4 fois par jour)

TRAVAUX PÉRIODIQUES**FRÉQUENCE**

Procéder aux travaux suivants selon la fréquence suggérée sur une base mensuelle ou annuelle:

- A - Récurer, broser et désinfecter les surfaces de sols et de murs ainsi que les tapis de douches
- B - Nettoyer les cloisons des salles de toilettes
- B - Décrocher et nettoyer les rideaux de douche et les réinstaller après lavage

4 / Mois

1 / Mois

6 / Année

DEVIS TECHNIQUE PAR PROTOTYPE

Intervalle #1 - 1 Janvier 2017 Au 31 Décembre 2017

PROTOTYPE : 0130S- SUITES SERVICE V.I.P. (PRIX UNITAIRE)

ROUTINE

FRÉQUENCE

NON REQUISE

TRAVAUX PÉRIODIQUES

FRÉQUENCE

GRAND MÉNAGE (PRIX UNITAIRE)

Procéder aux travaux de GRAND MÉNAGE dans les espaces spécifiés par le responsable selon les travaux énumérés ci-après:

Advenant un GRAND MÉNAGE, exécuter les tâches du NETTOYAGE LORS D'UN DÉPART et :

DEVIS TECHNIQUE PAR PROTOTYPE

Intervalle #1 - 1 Janvier 2017 Au 31 Décembre 2017

PROTOTYPE : 0131- CHAMBRES

ROUTINEFRÉQUENCE

Dans le but d'offrir aux occupants un service adapté aux exigences reconnues, procéder au SERVICE HÔTELIER dans les espaces spécifiés par le responsable selon les tâches énumérées ci-après :

1 / Semaine

A - Vadrouiller et laver les surfaces de sol

Passer l'aspirateur et détacher les surfaces de sol en tapis

Vider, nettoyer les cendriers ainsi que les poubelles et changer les sacs au besoin

Dépoussiérer, nettoyer le mobilier, les accessoires et enlever toute marque ou souillure apparente des murs portes, etc.

TRAVAUX PÉRIODIQUESFRÉQUENCE

Procéder aux travaux suivants selon la fréquence suggérée sur une base mensuelle ou annuelle:

A - Changer tous les draps incluant le couvre-matelas et la douillette

4 / Mois

DEVIS TECHNIQUE PAR PROTOTYPE

Intervalle #1 - 1 Janvier 2017 Au 31 Décembre 2017

PROTOTYPE : 0131S- CHAMBRES (PRIX UNITAIRE)

ROUTINE

FRÉQUENCE

Dans le but d'offrir aux utilisateurs un service adapté aux exigences reconnues, procéder à l'entretien régulier selon la fréquence suggérée ci-contre sauf indication contraire s'il y a lieu (entre parenthèses):

TRAVAUX PÉRIODIQUES

FRÉQUENCE

GRAND MÉNAGE (PRIX UNITAIRE)

Procéder aux travaux de GRAND MÉNAGE dans les espaces spécifiés par le responsable selon les travaux énumérés ci-après:

Advenant un GRAND MÉNAGE, exécuter les tâches du NETTOYAGE LORS D'UN DÉPART et :

DEVIS TECHNIQUE PAR PROTOTYPE

Intervalle #1 - 1 Janvier 2017 Au 31 Décembre 2017

PROTOTYPE : 0132- DORTOIRS

ROUTINEFRÉQUENCE

Dans le but d'offrir aux occupants un service adapté aux exigences reconnues, procéder au SERVICE HÔTELIER dans les espaces spécifiés par le responsable selon les tâches énumérées ci-après :

1 / Semaine

A - Vadrouiller et laver les surfaces de sol;

Passer l'aspirateur et détacher les surfaces de sol en tapis;

Vider, nettoyer les cendriers ainsi que les poubelles et changer les sacs au besoin;

Dépoussiérer, nettoyer le mobilier, les accessoires et enlever toute marque ou souillure apparente des murs, portes etc.;

Nettoyer l'intérieur des espaces de rangement tels que garde-robes, placards, armoires, bureaux ou casiers pour vêtements;

Changer tous les draps incluant le couvre-matelas et la douillette

TRAVAUX PÉRIODIQUESFRÉQUENCE

Procéder aux travaux suivants selon la fréquence suggérée sur une base mensuelle ou annuelle:

A - Nettoyer et polir les surfaces de sol

1 / Mois

DEVIS TECHNIQUE PAR PROTOTYPE

Intervalle #1 - 1 Janvier 2017 Au 31 Décembre 2017

 PROTOTYPE : 0133- CHAMBRES TRANSIT

 ROUTINE

 FRÉQUENCE

Dans le but d'offrir aux utilisateurs un service adapté aux exigences reconnues, procéder à l'entretien régulier selon la fréquence suggérée ci-contre sauf indication contraire s'il y a lieu (entre parenthèses):

5 / Semaine

B - SERVICE HÔTELIER:

Vadrouiller, laver, détacher les surfaces de sol;

Passer l'aspirateur et détacher les surfaces de sol en tapis;

Vider et nettoyer les cendriers ainsi que les poubelles et changer les sacs au besoin;

Dépoussiérer, nettoyer le mobilier, les accessoires et autres surfaces;

Changer tous les draps et faire le lit

A - SERVICE DE SOUTIEN:

En plus de la cueillette et de la disposition des rebuts, vérifier l'état de propreté des lieux et apporter les correctifs nécessaires

 TRAVAUX PÉRIODIQUES

 FRÉQUENCE

Procéder aux travaux suivants selon la fréquence suggérée sur une base mensuelle ou annuelle:

A - Nettoyer et polir les surfaces de sol

1 / Mois

DEVIS TECHNIQUE PAR PROTOTYPE

Intervalle #1 - 1 Janvier 2017 Au 31 Décembre 2017

PROTOTYPE : 0180- MUSÉES ET SALLES D'EXPOSITIONS

ROUTINE

FRÉQUENCE

Dans le but d'offrir aux utilisateurs un service adapté aux exigences reconnues, procéder à l'entretien régulier selon la fréquence suggérée ci-contre sauf indication contraire s'il y a lieu (entre parenthèses):

5 / Semaine

B - Vider, nettoyer les poubelles et changer les sacs au besoin;
Dépoussiérer, nettoyer le mobilier, les accessoires et autres surfaces (1/Semaine)

A - Vadrouiller, laver et détacher les surfaces de sol;
Passer l'aspirateur et détacher les surfaces de sol en tapis

TRAVAUX PÉRIODIQUES

FRÉQUENCE

Procéder aux travaux suivants selon la fréquence suggérée sur une base mensuelle ou annuelle:

B - Nettoyer les vitres de portes et divisions vitrées des 2 côtés

4 / Mois

A - Nettoyer et polir les surfaces de sol

1 / Mois

DEVIS TECHNIQUE PAR PROTOTYPE

Intervalle #1 - 1 Janvier 2017 Au 31 Décembre 2017

 PROTOTYPE : 1070- SALLES DE TOILETTES, BAINS ET/OU DOUCHES

 ROUTINE

 FRÉQUENCE

Dans le but d'assurer un entretien adapté à l'utilisation de ces espaces, procéder à l'entretien régulier selon la fréquence suggérée ci-contre sauf indication contraire s'il y a lieu (entre parenthèses):

7 / Semaine

B - Vider, nettoyer les poubelles et changer les sacs au besoin;

Approvisionner les dispensateurs de fournitures;

Nettoyer les accessoires sanitaires et autres surfaces;

Nettoyer le mobilier, les accessoires, parois murales et autres surfaces (1/Semaine)

A - Laver et désinfecter les surfaces de sols et de murs ainsi que les cloisons-séparatrices

 TRAVAUX PÉRIODIQUES

 FRÉQUENCE

Procéder aux travaux suivants selon la fréquence suggérée sur une base mensuelle ou annuelle:

A - Récurer et/ou brosser les surfaces de sol et de murs

4 / Mois

A - Nettoyer et polir les surfaces de sol

1 / Mois

B - Nettoyer les cloisons des salles de toilettes

1 / Mois

B - Décrocher et nettoyer les rideaux de douche et les réinstaller après lavage

6 / Année

DEVIS TECHNIQUE PAR PROTOTYPE

Intervalle #1 - 1 Janvier 2017 Au 31 Décembre 2017

PROTOTYPE : 1070B- SALLES DE TOILETTES, BAINS ET DOUCHES - 5 JOURS

ROUTINEFRÉQUENCE

Dans le but d'assurer un entretien adapté à l'utilisation de ces espaces, procéder à l'entretien régulier selon la fréquence suggérée ci-contre sauf indication contraire s'il y a lieu (entre parenthèses):

5 / Semaine

B - Vider, nettoyer les poubelles et changer les sacs au besoin;

Approvisionner les dispensateurs de fournitures;

Nettoyer les accessoires sanitaires et autres surfaces;

Nettoyer le mobilier, les accessoires, parois murales et autres surfaces (1/Semaine)

A - Laver et désinfecter les surfaces de sols et de murs ainsi que les cloisons-séparatrices

TRAVAUX PÉRIODIQUESFRÉQUENCE

Procéder aux travaux suivants selon la fréquence suggérée sur une base mensuelle ou annuelle:

A - Récurer et/ou brosser les surfaces de sol et de murs

4 / Mois

A - Nettoyer et polir les surfaces de sol

1 / Mois

B - Nettoyer les cloisons des salles de toilettes

1 / Mois

B - Décrocher et nettoyer les rideaux de douche et les réinstaller après lavage

6 / Année

DEVIS TECHNIQUE PAR PROTOTYPE

Intervalle #1 - 1 Janvier 2017 Au 31 Décembre 2017

PROTOTYPE : 1070S- TOILETTES, BAINS ET/OU DOUCHES (Prix unitaire)

ROUTINE

FRÉQUENCE

NON REQUISE

TRAVAUX PÉRIODIQUES

FRÉQUENCE

GRAND MÉNAGE (PRIX UNITAIRE)

Procéder aux travaux de GRAND MÉNAGE dans les espaces spécifiés par le responsable selon les travaux énumérés ci-après:

Advenant un GRAND MÉNAGE, exécuter les tâches du NETTOYAGE LORS D'UN DÉPART et :

DEVIS TECHNIQUE PAR PROTOTYPE

Intervalle #1 - 1 Janvier 2017 Au 31 Décembre 2017

PROTOTYPE : 1080- POSTES DE GARDE

ROUTINEFRÉQUENCE

Dans le but d'offrir au personnel infirmier une collaboration pour le maintien de la propreté du milieu, procéder à l'entretien régulier selon la fréquence suggérée ci-contre sauf indication contraire s'il y a lieu (entre parenthèses):

5 / Semaine

B - Vider, nettoyer les poubelles et changer les sacs au besoin;
Dépoussiérer, nettoyer le mobilier, les accessoires et autres surfaces (1/Semaine)

A - Vadrouiller, laver et détacher les surfaces de sol;
Passer l'aspirateur et détacher les surfaces de sol en tapis

TRAVAUX PÉRIODIQUESFRÉQUENCE

Procéder aux travaux suivants selon la fréquence suggérée sur une base mensuelle ou annuelle:

A - Nettoyer et polir les surfaces de sol

2 / Mois

B - Nettoyer les armoires et/ou babillards vitrés

1 / Mois

B - Nettoyer les vitres de portes et divisions vitrées des 2 côtés

4 / Mois

A - Laver les surfaces de sol en tapis au shampooing

1 / Année

DEVIS TECHNIQUE PAR PROTOTYPE

Intervalle #1 - 1 Janvier 2017 Au 31 Décembre 2017

 PROTOTYPE : 1090- SALLES DE LAVAGE, UTILITÉS ET LINGERIES

 ROUTINE

 FRÉQUENCE

Dans le but d'offrir aux utilisateurs de ces lieux une collaboration pour le maintien de la propreté, procéder à l'entretien régulier selon la fréquence suggérée ci-contre sauf indication contraire s'il y a lieu (entre parenthèses):

5 / Semaine

B - Vider, nettoyer les poubelles et changer les sacs au besoin
 Nettoyer l'intérieur et l'extérieur des laveuses et sècheuses à linge
 Dépoussiérer, nettoyer le mobilier, les accessoires et autres surfaces (1/Semaine)

A - Vadrouiller, laver et détacher les surfaces de sol;
 Passer l'aspirateur et détacher les surfaces de sol en tapis

 TRAVAUX PÉRIODIQUES

 FRÉQUENCE

Procéder aux travaux suivants selon la fréquence suggérée sur une base mensuelle ou annuelle:

A - Nettoyer et polir les surfaces de sol

1 / Mois

B - Nettoyer les armoires et/ou babillards vitrés

4 / Mois

B - Nettoyer les vitres de portes et divisions vitrées des 2 côtés

4 / Mois

B - Nettoyer l'intérieur et l'arrière des laveuses et sècheuses à linge

1 / Mois

DEVIS TECHNIQUE PAR PROTOTYPE

Intervalle #1 - 1 Janvier 2017 Au 31 Décembre 2017

PROTOTYPE : 1110- RANGEMENTS UTILITAIRES (Ex: papeteries)

ROUTINE

FRÉQUENCE

Dans le but d'offrir aux utilisateurs de ces lieux une collaboration pour le maintien de la propreté, procéder à l'entretien régulier selon la fréquence suggérée ci-contre sauf indication contraire s'il y a lieu (entre parenthèses):

1 / Semaine

B - Vider, nettoyer les poubelles et changer les sacs au besoin;
Dépoussiérer, nettoyer le mobilier, les accessoires et autres surfaces

A - Vadrouiller, laver et détacher les surfaces de sol;
Passer l'aspirateur et détacher les surfaces de sol en tapis

TRAVAUX PÉRIODIQUES

FRÉQUENCE

Procéder aux travaux suivants selon la fréquence suggérée sur une base mensuelle ou annuelle:

DEVIS TECHNIQUE PAR PROTOTYPE

Intervalle #1 - 1 Janvier 2017 Au 31 Décembre 2017

 PROTOTYPE : 1240- SALLES D'EXAMENS, TRAITEMENTS OU THÉRAPIES

 ROUTINE

 FRÉQUENCE

Dans le but d'offrir aux utilisateurs une collaboration quant au maintien de la propreté de leur milieu, procéder à l'entretien régulier selon la fréquence suggérée ci-contre sauf indication contraire (entre parenthèses):

5 / Semaine

- B - Vider, nettoyer les poubelles et changer les sacs au besoin;
Approvisionner les dispensateurs de fournitures;
Dépoussiérer, nettoyer les accessoires et autres surfaces (1/Semaine)
- A - Vadrouiller, laver et détacher les surfaces de sol;
Passer l'aspirateur et détacher les surfaces de sol en tapis

 TRAVAUX PÉRIODIQUES

 FRÉQUENCE

Procéder aux travaux suivants selon la fréquence suggérée sur une base mensuelle ou annuelle:

- A - Nettoyer et polir les surfaces de sol 2 / Mois
- B - Nettoyer les vitres des armoires vitrées 4 / Mois
- B - Nettoyer les vitres de portes et divisions vitrées des 2 côtés 4 / Mois

DEVIS TECHNIQUE PAR PROTOTYPE

Intervalle #1 - 1 Janvier 2017 Au 31 Décembre 2017

PROTOTYPE : 1311- RÉCEPTIONS, ADMISSIONS ET SECRÉTARIATS

ROUTINE

FRÉQUENCE

Dans le but d'offrir au personnel une collaboration pour le maintien de la propreté du milieu, procéder à l'entretien régulier selon la fréquence suggérée ci-contre sauf indication contraire s'il y a lieu (entre parenthèses):

3 / Semaine

B - Vider, nettoyer les poubelles et changer les sacs au besoin;
Dépoussiérer, nettoyer le mobilier, les accessoires et autres surfaces (1/Semaine)

A - Vadrouiller et laver les surfaces de sol;
Passer l'aspirateur et détacher les surfaces de sol en tapis

TRAVAUX PÉRIODIQUES

FRÉQUENCE

Procéder aux travaux suivants selon la fréquence suggérée sur une base mensuelle ou annuelle:

A - Nettoyer et polir les surfaces de sol

2 / Mois

B - Nettoyer les vitres de portes et divisions vitrées des 2 côtés

4 / Mois

DEVIS TECHNIQUE PAR PROTOTYPE

Intervalle #1 - 1 Janvier 2017 Au 31 Décembre 2017

PROTOTYPE : 1320- BUREAUX ET ESPACES À BUREAUX

ROUTINEFRÉQUENCE

Dans le but d'offrir aux utilisateurs une collaboration pour le maintien de la propreté du milieu, procéder à l'entretien régulier selon la fréquence suggérée ci-contre sauf indication contraire s'il y a lieu (entre parenthèses):

3 / Semaine

- B - Vider, nettoyer les poubelles et changer les sacs au besoin;
Vérifier l'état de propreté des lieux et apporter les correctifs nécessaires;
Dépoussiérer, nettoyer le mobilier, les accessoires et autres surfaces (1/Semaine)
- A - Vadrouiller et détacher les surfaces de sol;
Passer l'aspirateur et détacher les surfaces de sol en tapis;
Vadrouiller et laver les surfaces de sol (1/Semaine)

TRAVAUX PÉRIODIQUESFRÉQUENCE

Procéder aux travaux suivants selon la fréquence suggérée sur une base mensuelle ou annuelle:

- A - Nettoyer et polir les surfaces de sol 2 / Mois
- B - Nettoyer les vitres de portes et divisions vitrées des 2 côtés 4 / Mois

DEVIS TECHNIQUE PAR PROTOTYPE

Intervalle #1 - 1 Janvier 2017 Au 31 Décembre 2017

PROTOTYPE : 1321- BUREAUX D'ATELIERS

ROUTINE

FRÉQUENCE

Dans le but d'offrir aux utilisateurs une collaboration pour le maintien de la propreté du milieu, procéder à l'entretien régulier selon la fréquence suggérée ci-contre sauf indication contraire s'il y a lieu (entre parenthèses):

3 / Semaine

B - Vider, nettoyer les poubelles et changer les sacs au besoin;
Dépoussiérer, nettoyer le mobilier, les accessoires et autres surfaces (1/Semaine)

A - Vadrouiller et détacher les surfaces de sol;
Passer l'aspirateur et détacher les surfaces de sol en tapis;
Vadrouiller et laver les surfaces de sol (2/Semaine)

TRAVAUX PÉRIODIQUES

FRÉQUENCE

Procéder aux travaux suivants selon la fréquence suggérée sur une base mensuelle ou annuelle:

A - Nettoyer et polir les surfaces de sol

2 / Mois

B - Nettoyer les vitres de portes et divisions vitrées des 2 côtés

4 / Mois

DEVIS TECHNIQUE PAR PROTOTYPE

Intervalle #1 - 1 Janvier 2017 Au 31 Décembre 2017

PROTOTYPE : 1340- SALLES DE RÉUNIONS, DE COURS OU D'INFORMATIQUE

ROUTINE

FRÉQUENCE

Dans le but d'offrir aux utilisateurs une collaboration pour le maintien de la propreté du milieu, procéder à l'entretien régulier selon la fréquence suggérée ci-contre sauf indication contraire s'il y a lieu (entre parenthèses):

3 / Semaine

B - Vider, nettoyer les poubelles et changer les sacs au besoin;
Essuyer et/ou nettoyer les tableaux à écrire, brosses et porte-craies;
Dépoussiérer, nettoyer le mobilier, les accessoires et autres surfaces (1/Semaine)

A - Vadrouiller et détacher les surfaces de sol;
Passer l'aspirateur et détacher les surfaces de sol en tapis;
Vadrouiller et laver les surfaces de sol (1/Semaine)

TRAVAUX PÉRIODIQUES

FRÉQUENCE

Procéder aux travaux suivants selon la fréquence suggérée sur une base mensuelle ou annuelle:

A - Nettoyer et polir les surfaces de sol

2 / Mois

B - Nettoyer les vitres de portes et divisions vitrées des 2 côtés

4 / Mois

DEVIS TECHNIQUE PAR PROTOTYPE

Intervalle #1 - 1 Janvier 2017 Au 31 Décembre 2017

PROTOTYPE : 1420- CHAPELLESROUTINEFRÉQUENCE

Dans le but d'offrir aux utilisateurs une collaboration pour le maintien de la propreté du milieu, procéder à l'entretien régulier selon la fréquence suggérée ci-contre sauf indication contraire s'il y a lieu (entre parenthèses):

5 / Semaine

- B - Vider, nettoyer les poubelles et changer les sacs au besoin;
Dépoussiérer, nettoyer le mobilier, les accessoires et autres surfaces (1/Semaine)
- A - Vadrouiller et détacher les surfaces de sol;
Passer l'aspirateur et détacher les surfaces de sol en tapis;
Vadrouiller et laver les surfaces de sol (1/Semaine)

TRAVAUX PÉRIODIQUESFRÉQUENCE

Procéder aux travaux suivants selon la fréquence suggérée sur une base mensuelle ou annuelle:

- A - Nettoyer et polir les surfaces de sol 1 / Mois
- B - Nettoyer les vitres de portes et divisions vitrées des 2 côtés 4 / Mois

DEVIS TECHNIQUE PAR PROTOTYPE

Intervalle #1 - 1 Janvier 2017 Au 31 Décembre 2017

PROTOTYPE : 1430- SALLES DES ARCHIVES ET FILMOTHÈQUES

ROUTINE

FRÉQUENCE

Dans le but d'offrir aux utilisateurs une collaboration pour le maintien de la propreté du milieu, procéder à l'entretien régulier selon la fréquence suggérée ci-contre sauf indication contraire s'il y a lieu (entre parenthèses):

1 / Semaine

B - Vider, nettoyer les poubelles et changer les sacs au besoin;
Dépoussiérer, nettoyer le mobilier, les accessoires et autres surfaces

A - Vadrouiller, laver et détacher les surfaces de sol;
Passer l'aspirateur et détacher les surfaces de sol en tapis

TRAVAUX PÉRIODIQUES

FRÉQUENCE

Procéder aux travaux suivants selon la fréquence suggérée sur une base mensuelle ou annuelle:

A - Nettoyer et polir les surfaces de sol

1 / Mois

B - Nettoyer les vitres de portes et divisions vitrées des 2 côtés

4 / Mois

DEVIS TECHNIQUE PAR PROTOTYPE

Intervalle #1 - 1 Janvier 2017 Au 31 Décembre 2017

PROTOTYPE : 1530- GYMNASES ET PALESTRES

ROUTINEFRÉQUENCE

Dans le but d'offrir aux utilisateurs de ces lieux une collaboration pour le maintien de la propreté, procéder à l'entretien régulier selon la fréquence suggérée ci-contre sauf indication contraire s'il y a lieu (entre parenthèses):

5 / Semaine

B - Vider, nettoyer les poubelles et changer les sacs au besoin;
 Approvisionner les dispensateurs de papier à mains;
 Nettoyer les murs en miroir;
 Dépoussiérer le mobilier et autres surfaces (1/Semaine)

A - Vadrouiller et détacher les surfaces de sol;
 Passer l'aspirateur et détacher les surfaces de sol en tapis;
 Vadrouiller, laver ou broser les surfaces de sol (2/Semaine);
 Vadrouiller, laver ou broser les tapis d'entraînement des 2 côtés (2/Semaine)

FIN DE SEMAINEFRÉQUENCE

Durant les fins de semaine et jours fériés, tenir compte des priorités et interventions nécessaires en fonction des secteurs :

2 / FDS

TRAVAUX PÉRIODIQUESFRÉQUENCE

Procéder aux travaux suivants selon la fréquence suggérée sur une base mensuelle ou annuelle:

A - Nettoyer et polir les surfaces de sol	1 / Mois
A - Nettoyer et désinfecter les appareils de conditionnement physique et de musculation	4 / Mois
B - Nettoyer les vitres de portes et divisions vitrées des 2 côtés	4 / Mois

DEVIS TECHNIQUE PAR PROTOTYPE

Intervalle #1 - 1 Janvier 2017 Au 31 Décembre 2017

PROTOTYPE : 1531- TERRAINS DE SQUASH

ROUTINE

FRÉQUENCE

Dans le but d'offrir aux utilisateurs de ces lieux une collaboration pour le maintien de la propreté, procéder à l'entretien régulier selon la fréquence suggérée ci-contre sauf indication contraire s'il y a lieu (entre parenthèses):

7 / Semaine

B - Vider, nettoyer les poubelles et changer les sacs au besoin;
Approvisionner les dispensateurs de papier à mains;
Dépoussiérer, nettoyer le mobilier, les accessoires et autres surfaces (1/Semaine)

A - Vadrouiller et détacher les surfaces de sol;
Vadrouiller et laver les surfaces de sol (2/Semaine)

TRAVAUX PÉRIODIQUES

FRÉQUENCE

Procéder aux travaux suivants selon la fréquence suggérée sur une base mensuelle ou annuelle:

B - Nettoyer les vitres de portes et divisions vitrées des 2 côtés

4 / Mois

A - Laver les murs y compris les portes et grilles de ventilation

1 / Mois

DEVIS TECHNIQUE PAR PROTOTYPE

Intervalle #1 - 1 Janvier 2017 Au 31 Décembre 2017

PROTOTYPE : 1532- STADE

ROUTINE**FRÉQUENCE**

Dans le but d'offrir aux utilisateurs de ces lieux une collaboration pour le maintien de la propreté, procéder à l'entretien régulier selon la fréquence suggérée ci-contre sauf indication contraire s'il y a lieu (entre parenthèses):

7 / Semaine

B - Vider, nettoyer les poubelles et changer les sacs au besoin;

Approvisionner les dispensateurs de papier à mains;

Dépoussiérer, nettoyer le mobilier, les accessoires et autres surfaces (1/Semaine)

A - Balayer les surfaces de sol à l'aide d'un balai mécanique;

Laver les surfaces de sol à l'aide d'une autolaveuse en prenant soin d'utiliser la vadrouille humide aux endroits difficiles d'accès (2/Semaine);

Vadrouiller, laver ou broser les tapis d'entraînement des 2 côtés (2/Semaine)

TRAVAUX PÉRIODIQUES**FRÉQUENCE**

Procéder aux travaux suivants selon la fréquence suggérée sur une base mensuelle ou annuelle:

A - Nettoyer et désinfecter les appareils de conditionnement physique et de musculation

4 / Mois

B - Nettoyer les vitres de portes et divisions vitrées des 2 côtés

1 / Mois

DEVIS TECHNIQUE PAR PROTOTYPE

Intervalle #1 - 1 Janvier 2017 Au 31 Décembre 2017

PROTOTYPE : 1533- SALLES D'ACTIVITÉS PHYSIQUES

ROUTINE

FRÉQUENCE

Dans le but d'offrir aux utilisateurs de ces lieux une collaboration pour le maintien de la propreté, procéder à l'entretien régulier selon la fréquence suggérée ci-contre sauf indication contraire s'il y a lieu (entre parenthèses):

7 / Semaine

B - Vider, nettoyer les poubelles et changer les sacs au besoin;
 Approvisionner les dispensateurs de papier à mains;
 Nettoyer les murs en miroir;
 Dépoussiérer le mobilier et autres surfaces (1/Semaine)

A - Vadrouiller et détacher les surfaces de sol;
 Passer l'aspirateur et détacher les surfaces de sol en tapis;
 Vadrouiller et laver les surfaces de sol (3/Semaine);
 Vadrouiller, laver ou broser les tapis d'entraînement des 2 côtés (2/Semaine)

TRAVAUX PÉRIODIQUES

FRÉQUENCE

Procéder aux travaux suivants selon la fréquence suggérée sur une base mensuelle ou annuelle:

A - Nettoyer et polir les surfaces de sol

1 / Mois

A - Nettoyer et désinfecter les appareils de conditionnement physique et de musculation

4 / Mois

B - Nettoyer les vitres de portes et divisions vitrées des 2 côtés

4 / Mois

DEVIS TECHNIQUE PAR PROTOTYPE

Intervalle #1 - 1 Janvier 2017 Au 31 Décembre 2017

PROTOTYPE : 1540- PISCINES

ROUTINE

FRÉQUENCE

Dans le but d'offrir aux utilisateurs de ces lieux une collaboration pour le maintien de la propreté, procéder à l'entretien régulier selon la fréquence suggérée ci-contre sauf indication contraire s'il y a lieu (entre parenthèses):

7 / Semaine

B - Vider, nettoyer les poubelles et changer les sacs au besoin;

Dépoussiérer, nettoyer le mobilier, les accessoires et autres surfaces (1/Semaine)

A - Balayer, laver et désinfecter les surfaces de sol, nettoyer les accessoires, parois accessibles et autres surfaces;

Passer l'aspirateur, le balai ou le robot dans le fond du bassin de la piscine et nettoyer les équipements utilisés (2/Semaine)

TRAVAUX PÉRIODIQUES

FRÉQUENCE

Procéder aux travaux suivants selon la fréquence suggérée sur une base mensuelle ou annuelle:

A - Nettoyer les vitres de portes et divisions vitrées des 2 côtés

4 / Mois

A - Nettoyer, brosser et désinfecter les dalles de renvoi des 2 côtés

1 / Mois

DEVIS TECHNIQUE PAR PROTOTYPE

Intervalle #1 - 1 Janvier 2017 Au 31 Décembre 2017

PROTOTYPE : 1600- VESTIBULES, TUBULAIRES ET HALLS D'ENTRÉEROUTINEFRÉQUENCE

Dans le but d'offrir aux utilisateurs du milieu un service adapté aux exigences reconnues, procéder à l'entretien régulier selon la fréquence suggérée ci-contre sauf indication contraire s'il y a lieu (entre parenthèses):

5 / Semaine

- B - Vider, nettoyer les poubelles et changer les sacs au besoin;
Laver les portes et divisions vitrées des deux côtés (5/Semaine);
Dépoussiérer, nettoyer le mobilier, les accessoires et autres surfaces (1/Semaine)
- A - Balayer et laver les surfaces de sol ainsi que les grilles gratte-pieds;
Passer l'aspirateur et assurer le maintien des tapis-protecteurs;
Nettoyer les cuvettes des grilles gratte-pieds (1/Semaine)

TRAVAUX PÉRIODIQUESFRÉQUENCE

Procéder aux travaux suivants selon la fréquence suggérée sur une base mensuelle ou annuelle:

- A - Nettoyer et polir les surfaces de sol

4 / Mois

DEVIS TECHNIQUE PAR PROTOTYPE

Intervalle #1 - 1 Janvier 2017 Au 31 Décembre 2017

PROTOTYPE : 1600M- VESTIBULES, TUBULAIRES ET HALLS D'ENTRÉE

ROUTINE

FRÉQUENCE

Dans le but d'offrir aux utilisateurs du milieu un service adapté aux exigences reconnues, procéder à l'entretien régulier selon la fréquence suggérée ci-contre sauf indication contraire s'il y a lieu (entre parenthèses):

5 / Semaine

- B - Vider, nettoyer les poubelles et changer les sacs au besoin;
Laver les portes et divisions vitrées des deux côtés (5/Semaine);
Dépoussiérer, nettoyer le mobilier, les accessoires et autres surfaces y compris les portes et poignées de portes
- A - Balayer et laver les surfaces de sol ainsi que les grilles gratte-pieds;
Passer l'aspirateur et assurer le maintien des tapis-protecteurs;
Nettoyer les cuvettes des grilles gratte-pieds (1/Semaine)

TRAVAUX PÉRIODIQUES

FRÉQUENCE

Procéder aux travaux suivants selon la fréquence suggérée sur une base mensuelle ou annuelle:

- A - Nettoyer et polir les surfaces de sol

4 / Mois

DEVIS TECHNIQUE PAR PROTOTYPE

Intervalle #1 - 1 Janvier 2017 Au 31 Décembre 2017

PROTOTYPE : 1610- CORRIDORS - 7 JOURS

ROUTINE**FRÉQUENCE**

Dans le but d'offrir aux utilisateurs du milieu un service adapté aux exigences reconnues, procéder à l'entretien régulier selon la fréquence suggérée ci-contre sauf indication contraire s'il y a lieu (entre parenthèses):

7 / Semaine

B - Vider, nettoyer les poubelles et changer les sacs au besoin;
Dépoussiérer, nettoyer le mobilier, les accessoires et autres surfaces (1/Semaine)

A - Vadrouiller et détacher les surfaces de sol;
Passer l'aspirateur et détacher les surfaces de sol en tapis;
Vadrouiller et laver les surfaces de sol (3/Semaine)

TRAVAUX PÉRIODIQUES**FRÉQUENCE**

Procéder aux travaux suivants selon la fréquence suggérée sur une base mensuelle ou annuelle:

A - Nettoyer et polir les surfaces de sol

4 / Mois

B - Nettoyer les armoires et/ou babillards vitrés

4 / Mois

B - Nettoyer les vitres de portes et divisions vitrées des 2 côtés

4 / Mois

DEVIS TECHNIQUE PAR PROTOTYPE

Intervalle #1 - 1 Janvier 2017 Au 31 Décembre 2017

PROTOTYPE : 1610H- CORRIDORS - 7 JOURS (Hiver)

ROUTINE**FRÉQUENCE**

Dans le but d'offrir aux utilisateurs du milieu un service adapté aux exigences reconnues, procéder à l'entretien régulier selon la fréquence suggérée ci-contre sauf indication contraire s'il y a lieu (entre parenthèses):

7 / Semaine

B - Vider, nettoyer les poubelles et changer les sacs au besoin;
Dépoussiérer, nettoyer le mobilier, les accessoires et autres surfaces (1/Semaine)

A - Vadrouiller et laver les surfaces de sol;
Passer l'aspirateur et détacher les surfaces de sol en tapis

TRAVAUX PÉRIODIQUES**FRÉQUENCE**

Procéder aux travaux suivants selon la fréquence suggérée sur une base mensuelle ou annuelle:

A - Nettoyer et polir les surfaces de sol

4 / Mois

B - Nettoyer les armoires et/ou babillards vitrés

4 / Mois

B - Nettoyer les vitres de portes et divisions vitrées des 2 côtés

4 / Mois

DEVIS TECHNIQUE PAR PROTOTYPE

Intervalle #1 - 1 Janvier 2017 Au 31 Décembre 2017

PROTOTYPE : 1611- CORRIDORS ET DÉGAGEMENTS

ROUTINE

FRÉQUENCE

Dans le but d'offrir aux utilisateurs du milieu un service adapté aux exigences reconnues, procéder à l'entretien régulier selon la fréquence suggérée ci-contre sauf indication contraire s'il y a lieu (entre parenthèses):

5 / Semaine

B - Vider, nettoyer les poubelles et changer les sacs au besoin;
Dépoussiérer, nettoyer le mobilier, les accessoires et autres surfaces (1/Semaine)

A - Vadrouiller et détacher les surfaces de sol;
Passer l'aspirateur et détacher les surfaces de sol en tapis;
Vadrouiller et laver les surfaces de sol (3/Semaine)

TRAVAUX PÉRIODIQUES

FRÉQUENCE

Procéder aux travaux suivants selon la fréquence suggérée sur une base mensuelle ou annuelle:

A - Nettoyer et polir les surfaces de sol

4 / Mois

B - Nettoyer les armoires et/ou babillards vitrés

4 / Mois

B - Nettoyer les vitres de portes et divisions vitrées des 2 côtés

4 / Mois

DEVIS TECHNIQUE PAR PROTOTYPE

Intervalle #1 - 1 Janvier 2017 Au 31 Décembre 2017

PROTOTYPE : 1611H- CORRIDORS ET DÉGAGEMENTS (Hiver)

ROUTINE**FRÉQUENCE**

Dans le but d'offrir aux utilisateurs du milieu un service adapté aux exigences reconnues, procéder à l'entretien régulier selon la fréquence suggérée ci-contre sauf indication contraire s'il y a lieu (entre parenthèses):

5 / Semaine

B - Vider, nettoyer les poubelles et changer les sacs au besoin;
Dépoussiérer, nettoyer le mobilier, les accessoires et autres surfaces (1/Semaine)

A - Vadrouiller et laver les surfaces de sol;
Passer l'aspirateur et détacher les surfaces de sol en tapis

TRAVAUX PÉRIODIQUES**FRÉQUENCE**

Procéder aux travaux suivants selon la fréquence suggérée sur une base mensuelle ou annuelle:

A - Nettoyer et polir les surfaces de sol

4 / Mois

B - Nettoyer les armoires et/ou babillards vitrés

4 / Mois

B - Nettoyer les vitres de portes et divisions vitrées des 2 côtés

4 / Mois

DEVIS TECHNIQUE PAR PROTOTYPE

Intervalle #1 - 1 Janvier 2017 Au 31 Décembre 2017

PROTOTYPE : 1620- ESCALIERS PRINCIPAUX

ROUTINE

FRÉQUENCE

Dans le but d'offrir aux utilisateurs du milieu un service adapté aux exigences reconnues, procéder à l'entretien régulier selon la fréquence suggérée ci-contre sauf indication contraire s'il y a lieu (entre parenthèses):

5 / Semaine

B - Vider, nettoyer les poubelles et changer les sacs au besoin;
Dépoussiérer et nettoyer les rampes et autres surfaces (1/Semaine)

A - Balayer et laver les surfaces de sol;
Passer l'aspirateur et détacher les surfaces de sol en tapis

TRAVAUX PÉRIODIQUES

FRÉQUENCE

Procéder aux travaux suivants selon la fréquence suggérée sur une base mensuelle ou annuelle:

B - Nettoyer les vitres de portes et divisions vitrées des 2 côtés

4 / Mois

DEVIS TECHNIQUE PAR PROTOTYPE

Intervalle #1 - 1 Janvier 2017 Au 31 Décembre 2017

PROTOTYPE : 1630- ESCALIERS SECONDAIRES ET ESCALIERS DE SECOURS

ROUTINE

FRÉQUENCE

Dans le but d'offrir aux utilisateurs du milieu un service adapté aux exigences reconnues, procéder à l'entretien régulier selon la fréquence suggérée ci-contre sauf indication contraire s'il y a lieu (entre parenthèses):

1 / Semaine

B - Vider, nettoyer les poubelles et changer les sacs au besoin;
Dépoussiérer et nettoyer les rampes et autres surfaces (2/Mois)

A - Balayer et laver les surfaces de sol;
Passer l'aspirateur et détacher les surfaces de sol en tapis

TRAVAUX PÉRIODIQUES

FRÉQUENCE

Procéder aux travaux suivants selon la fréquence suggérée sur une base mensuelle ou annuelle:

B - Nettoyer les vitres de portes et divisions vitrées des 2 côtés

4 / Mois

DEVIS TECHNIQUE PAR PROTOTYPE

Intervalle #1 - 1 Janvier 2017 Au 31 Décembre 2017

PROTOTYPE : 1640- ASCENSEURSROUTINEFRÉQUENCE

Dans le but d'offrir aux utilisateurs du milieu un service adapté aux exigences reconnues, procéder à l'entretien régulier selon la fréquence suggérée ci-contre sauf indication contraire s'il y a lieu (entre parenthèses):

5 / Semaine

B - Nettoyer les rampes, portes, parois murales et autres surfaces

A - Vadrouiller ou balayer, laver et détacher les surfaces de sol;

Passer l'aspirateur et détacher les surfaces de sol en tapis

TRAVAUX PÉRIODIQUESFRÉQUENCE

Procéder aux travaux suivants selon la fréquence suggérée sur une base mensuelle ou annuelle:

A - Nettoyer et polir les surfaces de sol

4 / Mois

A - Nettoyer les rails d'ascenseurs

1 / Mois

A - Laver les murs et plafonds y compris les portes et diffuseurs de ventilation

1 / Mois

DEVIS TECHNIQUE PAR PROTOTYPE

Intervalle #1 - 1 Janvier 2017 Au 31 Décembre 2017

 PROTOTYPE : 1650- SALLES DE TOILETTES - 7 JOURS

 ROUTINE

 FRÉQUENCE

Dans le but d'offrir au personnel une collaboration pour le maintien de la propreté, procéder à l'entretien régulier selon la fréquence suggérée ci-contre sauf indication contraire s'il y a lieu (entre parenthèses):

7 / Semaine

B - Nettoyer les accessoires sanitaires et autres surfaces;
 Approvisionner les dispensateurs de fournitures;
 Vider, nettoyer les poubelles et changer les sacs au besoin;
 Dépoussiérer, nettoyer le mobilier, accessoires et autres surfaces (1/Semaine)

A - PATROUILLE :

En plus de la cueillette et de la disposition des rebuts, vérifier l'état de propreté des lieux quatre (4) fois par jour et apporter les correctifs nécessaires

A - SERVICE RÉGULIER:

Balayer et laver les surfaces de sol

 TRAVAUX PÉRIODIQUES

 FRÉQUENCE

Procéder aux travaux suivants selon la fréquence suggérée sur une base mensuelle ou annuelle:

A - Polir ou récurer les surfaces de sol

1 / Mois

B - Nettoyer les cloisons des salles de toilettes

1 / Mois

DEVIS TECHNIQUE PAR PROTOTYPE

Intervalle #1 - 1 Janvier 2017 Au 31 Décembre 2017

PROTOTYPE : 1651- SALLES DE TOILETTESROUTINEFRÉQUENCE

Dans le but d'offrir au personnel une collaboration pour le maintien de la propreté, procéder à l'entretien régulier selon la fréquence suggérée ci-contre sauf indication contraire s'il y a lieu (entre parenthèses):

5 / Semaine

- B - Nettoyer les accessoires sanitaires et autres surfaces;
Approvisionner les dispensateurs de fournitures;
Vider, nettoyer les poubelles et changer les sacs au besoin;
Dépoussiérer, nettoyer le mobilier, accessoires et autres surfaces (1/Semaine)

- A - Balayer et laver les surfaces de sol

TRAVAUX PÉRIODIQUESFRÉQUENCE

Procéder aux travaux suivants selon la fréquence suggérée sur une base mensuelle ou annuelle:

- A - Polir ou récurer les surfaces de sol

1 / Mois

- B - Nettoyer les cloisons des salles de toilettes

1 / Mois

DEVIS TECHNIQUE PAR PROTOTYPE

Intervalle #1 - 1 Janvier 2017 Au 31 Décembre 2017

PROTOTYPE : 1660- SALLES DE DOUCHES

ROUTINEFRÉQUENCE

Dans le but d'offrir au personnel une collaboration pour le maintien de la propreté, procéder à l'entretien régulier selon la fréquence suggérée ci-contre sauf indication contraire s'il y a lieu (entre parenthèses):

5 / Semaine

B - Vider, nettoyer les poubelles et changer les sacs au besoin;
Nettoyer les accessoires et autres surfaces (1/Semaine)

A - Laver et désinfecter les surfaces de sols, de murs ainsi que les cloisons-séparatrices en profondeur;
Nettoyer et désinfecter les tapis de douches

TRAVAUX PÉRIODIQUESFRÉQUENCE

Procéder aux travaux suivants selon la fréquence suggérée sur une base mensuelle ou annuelle:

B - Nettoyer les cloisons des salles de toilettes

1 / Mois

A - Récurer, brosser et désinfecter les surfaces de sols et de murs ainsi que les tapis de douches

4 / Mois

B - Décrocher et nettoyer les rideaux de douche et les réinstaller après lavage

6 / Année

DEVIS TECHNIQUE PAR PROTOTYPE

Intervalle #1 - 1 Janvier 2017 Au 31 Décembre 2017

PROTOTYPE : 1680- MESS, SALLES DE DÉTENTE ET CUISINETTES - 7 JOURS

ROUTINE**FRÉQUENCE**

Dans le but de contribuer au confort du personnel, procéder à l'entretien régulier selon la fréquence suggérée ci-contre sauf indication contraire s'il y a lieu (entre parenthèses):

7 / Semaine

B - Vider et nettoyer les cendriers;

Vider, nettoyer les poubelles et changer les sacs au besoin;

Nettoyer les tables;

Dépoussiérer et/ou nettoyer le mobilier, accessoires et autres surfaces (1/Semaine)

A - Vadrouiller, laver et détacher les surfaces de sol;

Passer l'aspirateur et détacher les surfaces de sol en tapis

TRAVAUX PÉRIODIQUES**FRÉQUENCE**

Procéder aux travaux suivants selon la fréquence suggérée sur une base mensuelle ou annuelle:

A - Nettoyer et polir les surfaces de sol

2 / Mois

B - Nettoyer les vitres des armoires vitrées

4 / Mois

B - Nettoyer les vitres de portes et divisions vitrées des 2 côtés

4 / Mois

DEVIS TECHNIQUE PAR PROTOTYPE

Intervalle #1 - 1 Janvier 2017 Au 31 Décembre 2017

 PROTOTYPE : 1681- MESS, SALLES DE DÉTENTE ET CUISINETTES

 ROUTINE

 FRÉQUENCE

Dans le but de contribuer au confort du personnel, procéder à l'entretien régulier selon la fréquence suggérée ci-contre sauf indication contraire s'il y a lieu (entre parenthèses):

5 / Semaine

B - Vider et nettoyer les cendriers;

Vider, nettoyer les poubelles et changer les sacs au besoin;

Nettoyer les tables;

Dépoussiérer et/ou nettoyer le mobilier, accessoires tel que réfrigérateurs, four micro-ondes (intérieur et extérieur) et autres surfaces (1/Semaine)

A - Vadrouiller, laver et détacher les surfaces de sol;

Passer l'aspirateur et détacher les surfaces de sol en tapis

 TRAVAUX PÉRIODIQUES

 FRÉQUENCE

Procéder aux travaux suivants selon la fréquence suggérée sur une base mensuelle ou annuelle:

A - Nettoyer et polir les surfaces de sol

2 / Mois

B - Nettoyer les vitres des armoires vitrées

4 / Mois

B - Nettoyer les vitres de portes et divisions vitrées des 2 côtés

4 / Mois

DEVIS TECHNIQUE PAR PROTOTYPE

Intervalle #1 - 1 Janvier 2017 Au 31 Décembre 2017

PROTOTYPE : 1691- SALLES D'ATTENTE

ROUTINE**FRÉQUENCE**

Dans le but de contribuer au confort des utilisateurs, nous procéderons à l'entretien régulier selon la fréquence suggérée ci-contre sauf indication contraire s'il y a lieu (entre parenthèses):

5 / Semaine

B - Vider, nettoyer les poubelles et changer les sacs au besoin;
Dépoussiérer, nettoyer le mobilier, les accessoires et autres surfaces (1/Semaine)

A - Vadrouiller et laver les surfaces de sol;
Passer l'aspirateur et détacher les surfaces de sol en tapis

TRAVAUX PÉRIODIQUES**FRÉQUENCE**

Procéder aux travaux suivants selon la fréquence suggérée sur une base mensuelle ou annuelle:

A - Nettoyer et polir les surfaces de sol

2 / Mois

B - Nettoyer les vitres des armoires vitrées

4 / Mois

B - Nettoyer les vitres de portes et divisions vitrées des 2 côtés

4 / Mois

DEVIS TECHNIQUE PAR PROTOTYPE

Intervalle #1 - 1 Janvier 2017 Au 31 Décembre 2017

PROTOTYPE : 1700- AMPHITHÉÂTRES ET AUDITORIUMS

ROUTINE

FRÉQUENCE

Dans le but d'offrir aux utilisateurs de ces lieux une collaboration pour le maintien de la propreté, procéder à l'entretien régulier selon la fréquence suggérée ci-contre sauf indication contraire s'il y a lieu (entre parenthèses):

5 / Semaine

B - Dépoussiérer et nettoyer les accessoires et autres surfaces (1/Semaine);
Vider, nettoyer les poubelles et/ou corbeilles à papier et changer les sacs au besoin

A - Vadrouiller, laver et détacher les surfaces de sol;
Passer l'aspirateur et détacher les surfaces de sol en tapis

TRAVAUX PÉRIODIQUES

FRÉQUENCE

Procéder aux travaux suivants selon la fréquence suggérée sur une base mensuelle ou annuelle:

A - Nettoyer et polir les surfaces de sol

1 / Mois

B - Nettoyer les vitres de portes et divisions vitrées des 2 côtés

4 / Mois

DEVIS TECHNIQUE PAR PROTOTYPE

Intervalle #1 - 1 Janvier 2017 Au 31 Décembre 2017

PROTOTYPE : 1710- VESTIAIRES ET SALLES DE CASIERS

ROUTINE

FRÉQUENCE

Dans le but d'offrir aux utilisateurs de ces lieux une collaboration pour le maintien de la propreté, procéder à l'entretien régulier selon la fréquence suggérée ci-contre sauf indication contraire s'il y a lieu (entre parenthèses):

5 / Semaine

B - Vider, nettoyer les poubelles et changer les sacs au besoin;
Dépoussiérer, nettoyer le mobilier, les accessoires et autres surfaces (1/Semaine)

A - Vadrouiller, laver et détacher les surfaces de sol;
Passer l'aspirateur et détacher les surfaces de sol en tapis

TRAVAUX PÉRIODIQUES

FRÉQUENCE

Procéder aux travaux suivants selon la fréquence suggérée sur une base mensuelle ou annuelle:

A - Nettoyer et polir les surfaces de sol

2 / Mois

B - Nettoyer les vitres de portes et divisions vitrées des 2 côtés

4 / Mois

A - Nettoyer le dessus des casiers à vêtements

4 / Mois

DEVIS TECHNIQUE PAR PROTOTYPE

Intervalle #1 - 1 Janvier 2017 Au 31 Décembre 2017

PROTOTYPE : 1711- VESTIAIRES SPORTIFS

ROUTINE**FRÉQUENCE**

Dans le but d'offrir aux utilisateurs de ces lieux une collaboration pour le maintien de la propreté, procéder à l'entretien régulier selon la fréquence suggérée ci-contre sauf indication contraire s'il y a lieu (entre parenthèses):

7 / Semaine

- B - Vider, nettoyer les poubelles et changer les sacs au besoin;
Nettoyer et désinfecter le mobilier, bancs et chaises;
Nettoyer, brosser et désinfecter les tapis de douches;
Dépoussiérer les accessoires et autres surfaces (1/Semaine)

A - PATROUILLE :

En plus de la cueillette et de la disposition des rebuts, vérifier l'état de propreté des lieux quatre (4) fois par jour et apporter les correctifs nécessaires

A - SERVICE RÉGULIER:

- Vadrouiller, laver et désinfecter les surfaces de sol;
Passer l'aspirateur et détacher les surfaces de sol en tapis

TRAVAUX PÉRIODIQUES**FRÉQUENCE**

Procéder aux travaux suivants selon la fréquence suggérée sur une base mensuelle ou annuelle:

- | | |
|--------------------------------------------------------------------|----------|
| A - Nettoyer et polir les surfaces de sol | 2 / Mois |
| B - Nettoyer les vitres de portes et divisions vitrées des 2 côtés | 4 / Mois |
| A - Nettoyer le dessus des casiers à vêtements | 4 / Mois |

DEVIS TECHNIQUE PAR PROTOTYPE

Intervalle #1 - 1 Janvier 2017 Au 31 Décembre 2017

PROTOTYPE : 1740- REMISES D'ENTRETIEN SANITAIRE

ROUTINE

FRÉQUENCE

Dans le but de projeter une image de propreté, procéder à l'entretien régulier selon la fréquence suggérée ci-contre sauf indication contraire s'il y a lieu (entre parenthèses):

5 / Semaine

- B - Nettoyer le chariot, l'outillage et les accessoires;
Vider, nettoyer les poubelles et changer les sacs au besoin
- A - Laver les surfaces de sol et nettoyer le matériel utilisé

TRAVAUX PÉRIODIQUES

FRÉQUENCE

Procéder aux travaux suivants selon la fréquence suggérée sur une base mensuelle ou annuelle:

- A - Nettoyer les vitres de portes et divisions vitrées des 2 côtés

4 / Mois

DEVIS TECHNIQUE PAR PROTOTYPE

Intervalle #1 - 1 Janvier 2017 Au 31 Décembre 2017

PROTOTYPE : 1760- QUARTIERS-MAÎTRES, ENTREPÔTS ET MAGASINS

ROUTINE

FRÉQUENCE

Non requise

TRAVAUX PÉRIODIQUES

FRÉQUENCE

Afin d'assurer un entretien adapté à l'utilisation sporadique de ces lieux, procéder aux travaux suivants selon la fréquence suggérée sur une base mensuelle ou annuelle :

A - Balayer les surfaces de sol	1 / Mois
A - Laver les surfaces de sol aux endroits requis	1 / Mois
A - Nettoyer les vitres de portes et divisions vitrées des 2 côtés	1 / Mois

DEVIS TECHNIQUE PAR PROTOTYPE

Intervalle #1 - 1 Janvier 2017 Au 31 Décembre 2017

PROTOTYPE : 1999- ESPACES AUTOSUFFISANTS

ROUTINE

FRÉQUENCE

Non requise

TRAVAUX PÉRIODIQUES

FRÉQUENCE

Non requis

A - Non requis

0 / Année