



RETURN BIDS TO:

RETOURNER LES SOUMISSIONS À:

Bid Receiving Public Works and Government
Services Canada/Réception des soumissions
Travaux publics et Services gouvernementaux
Canada

Cabot Place, Phase II, 2nd Floor

Box 4600

St. John's, NF

A1C 5T2

Bid Fax: (709) 772-4603

REQUEST FOR PROPOSAL DEMANDE DE PROPOSITION

Proposal To: Public Works and Government Services Canada

We hereby offer to sell to Her Majesty the Queen in right of Canada, in accordance with the terms and conditions set out herein, referred to herein or attached hereto, the goods, services, and construction listed herein and on any attached sheets at the price(s) set out therefor.

Proposition aux: Travaux Publics et Services Gouvernementaux Canada

Nous offrons par la présente de vendre à Sa Majesté la Reine du chef du Canada, aux conditions énoncées ou incluses par référence dans la présente et aux annexes ci-jointes, les biens, services et construction énumérés ici sur toute feuille ci-annexée, au(x) prix indiqué(s).

Comments - Commentaires

Vendor/Firm Name and Address

Raison sociale et adresse du

fournisseur/de l'entrepreneur

Issuing Office - Bureau de distribution

PWGSC / TPSGC - Nfld. Region

Cabot Place, Phase II, 2nd Floor

Box 4600

St. John's, NF

A1C 5T2

Title - Sujet NGCC Louis SL-Trappes Marine DeTemp	
Solicitation No. - N° de l'invitation F6855-180724/B	Date 2018-08-16
Client Reference No. - N° de référence du client F6855-180724	
GETS Reference No. - N° de référence de SEAG PW-\$OLZ-010-7157	
File No. - N° de dossier OLZ-8-41060 (010)	CCC No./N° CCC - FMS No./N° VME
Solicitation Closes - L'invitation prend fin at - à 02:00 PM on - le 2018-09-04	Time Zone Fuseau horaire Newfoundland Daylight Saving Time NDT
F.O.B. - F.A.B. Plant-Usine: <input type="checkbox"/> Destination: <input checked="" type="checkbox"/> Other-Autre: <input type="checkbox"/>	
Address Enquiries to: - Adresser toutes questions à: Connolly, Carolyn	Buyer Id - Id de l'acheteur olz010
Telephone No. - N° de téléphone (709) 772-5396 ()	FAX No. - N° de FAX (709) 772-4603
Destination - of Goods, Services, and Construction: Destination - des biens, services et construction: CCGS Louis St. Laurent c/o Canadian Coast Guard Base - Southside Wharf 280 Southside Road, Technical Stores St. John's, NL A1E 0A3	

Instructions: See Herein

Instructions: Voir aux présentes

Delivery Required - Livraison exigée See Herein	Delivery Offered - Livraison proposée
Vendor/Firm Name and Address Raison sociale et adresse du fournisseur/de l'entrepreneur	
Telephone No. - N° de téléphone Facsimile No. - N° de télécopieur	
Name and title of person authorized to sign on behalf of Vendor/Firm (type or print) Nom et titre de la personne autorisée à signer au nom du fournisseur/ de l'entrepreneur (taper ou écrire en caractères d'imprimerie)	
Signature	Date

Cette demande de soumissions annule et remplace la demande de soumissions numéro F6855-180724/A, datée du 29 juin 2018, dont la date de clôture était le 18 juillet 2018, à 02:00 HNT-N. Un compte rendu ou une rencontre de rétroaction sera offert sur demande aux soumissionnaires, aux offrants ou aux fournisseurs qui ont présenté une offre dans le cadre de la demande de soumissions précédente.

TABLE DES MATIÈRES

PARTIE 1 – RENSEIGNEMENTS GÉNÉRAUX	2
1.1 BESOIN	2
1.2 COMPTE RENDU	2
1.3 CONTENU CANADIEN	2
PARTIE 2 – INSTRUCTIONS À L'INTENTION DES SOUMISSIONNAIRES	3
2.1 INSTRUCTIONS, CLAUSES ET CONDITIONS UNIFORMISÉES	3
2.2 PRÉSENTATION DES SOUMISSIONS	3
2.3 DEMANDES DE RENSEIGNEMENTS – EN PÉRIODE DE SOUMISSION.....	4
2.4 LOIS APPLICABLES	4
PARTIE 3 – INSTRUCTIONS POUR LA PRÉPARATION DES SOUMISSIONS.....	5
3.1 INSTRUCTIONS POUR LA PRÉPARATION DES SOUMISSIONS	5
PARTIE 4 – PROCÉDURES D'ÉVALUATION ET MÉTHODE DE SÉLECTION	7
4.1 PROCÉDURES D'ÉVALUATION	7
4.2 MÉTHODE DE SÉLECTION	8
PARTIE 5 – ATTESTATIONS ET RENSEIGNEMENTS SUPPLÉMENTAIRES	9
5.1 ATTESTATIONS EXIGÉES AVEC LA SOUMISSION	9
5.2 ATTESTATIONS PRÉALABLES À L'ATTRIBUTION DU CONTRAT ET RENSEIGNEMENTS SUPPLÉMENTAIRES	9
PARTIE 6 – CLAUSES DU CONTRAT SUBSÉQUENT	11
6.1 EXIGENCES RELATIVES À LA SÉCURITÉ.....	11
6.2 BESOIN	11
6.3 CLAUSES ET CONDITIONS UNIFORMISÉES.....	11
6.4 DURÉE DU CONTRAT	11
6.5 RESPONSABLES	11
6.6 PAIEMENT	12
6.7 INSTRUCTIONS RELATIVES À LA FACTURATION	13
6.8 ATTESTATIONS ET RENSEIGNEMENTS SUPPLÉMENTAIRES	13
6.9 LOIS APPLICABLES	13
6.10 ORDRE DE PRIORITÉ DES DOCUMENTS	13
ANNEXE « A » BESOIN/PRIX	14
ANNEXE « B » INSTRUMENTS DE PAIEMENT ÉLECTRONIQUE	16
ANNEXE « C » DISPOSITION RELATIVE À L'INTÉGRITÉ – LISTE DES NOMS.....	17

N° de l'invitation - Sollicitation No.
F6855-180724/B

N° de la modif - Amd. No.

Id de l'acheteur - Buyer ID
olz010

N° de réf. du client - Client Ref. No.
F6855-180724

File No. - N° du dossier
OLZ-8-41060

N° CCC / CCC No./ N° VME - FMS

PARTIE 1 – RENSEIGNEMENTS GÉNÉRAUX

1.1 Besoin

L'exigence est détaillée à l'annexe «A» des clauses du contrat subséquent.

1.2 Compte rendu

Les soumissionnaires peuvent demander un compte rendu des résultats du processus de demande de soumissions. Les soumissionnaires devraient en faire la demande à l'autorité contractante dans les 15 jours ouvrables, suivant la réception des résultats du processus de demande de soumissions. Le compte rendu peut être fourni par écrit, par téléphone ou en personne.

1.3 Contenu canadien

Pour ce besoin, une préférence est accordée aux produits et(ou) aux services canadiens.

1.4 Service Connexion postal

Cette demande de soumissions permet aux soumissionnaires d'utiliser le service Connexion postal offert par la Société canadienne des postes pour la transmission électronique de leur soumission. Les soumissionnaires doivent consulter la partie 2, Instructions à l'intention des soumissionnaires, et la partie 3, Instructions pour la préparation des soumissions, de la demande de soumissions, pour obtenir de plus amples renseignements.

PARTIE 2 – INSTRUCTIONS À L'INTENTION DES SOUMISSIONNAIRES

2.1 Instructions, clauses et conditions uniformisées

Toutes les instructions, clauses et conditions identifiées dans la demande de soumissions par un numéro, une date et un titre sont reproduites dans le [Guide des clauses et conditions uniformisées d'achat](https://achatsetventes.gc.ca/politiques-et-lignes-directrices/guide-des-clauses-et-conditions-uniformisees-d-achat) (<https://achatsetventes.gc.ca/politiques-et-lignes-directrices/guide-des-clauses-et-conditions-uniformisees-d-achat>) publié par Travaux publics et Services gouvernementaux Canada.

Les soumissionnaires qui présentent une soumission s'engagent à respecter les instructions, les clauses et les conditions de la demande de soumissions, et acceptent les clauses et les conditions du contrat subséquent.

Le document [2003](#) (2018-05-22) Instructions uniformisées - biens ou services - besoins concurrentiels, est incorporé par renvoi dans la demande de soumissions et en fait partie intégrante.

Le paragraphe 5.4 du document [2003](#), Instructions uniformisées – biens ou services – besoins concurrentiels, est modifié comme suit :

Supprimer : 60 jours
Insérer : 90 jours

2.2 Présentation des soumissions

Les soumissions doivent être présentées uniquement au Module de réception des soumissions de Travaux publics et Services gouvernementaux Canada (TPSGC) au plus tard à la date, à l'heure et à l'endroit indiqués à la page 1 de la demande de soumissions.

Carolyn Connolly BA, MA
Spécialiste en Approvisionnement
Services publics et Approvisionnement Canada
Immeuble John Cabot
10 Barter's Hill, St. John's (T.N) A1C 5T2

ou

Les soumissions électroniques peuvent être envoyées à :

L'adresse de courriel du Module de réception des soumissions à Terre-Neuve-et-Labrador de TPSGC : TPSGC.RAReceptionSoumissionsTNL-ARBidReceivingNL.PWGSC@tpsgc-pwgsc.gc.ca.

NOTE : Aucune soumission ou offre transmise directement à cette adresse de courriel ne sera acceptée. Le présent courriel vise simplement à ouvrir une conversation Connexion postel, conformément aux instructions uniformisées.

ou

Les soumissions par télécopieur peuvent être envoyées à :

(709) 772-4603

2.3 Demandes de renseignements – en période de soumission

Toutes les demandes de renseignements doivent être présentées par écrit à l'autorité contractante au moins cinq jours civils avant la date de clôture des soumissions. Pour ce qui est des demandes de renseignements reçues après ce délai, il est possible qu'on ne puisse pas y répondre.

Les soumissionnaires devraient citer le plus fidèlement possible le numéro de l'article de la demande de soumissions auquel se rapporte la question et prendre soin d'énoncer chaque question de manière suffisamment détaillée pour que le Canada puisse y répondre avec exactitude. Les demandes de renseignements techniques qui ont un caractère exclusif doivent porter clairement la mention « exclusif » vis-à-vis de chaque article pertinent. Les éléments portant la mention « exclusif » feront l'objet d'une discrétion absolue, sauf dans les cas où le Canada considère que la demande de renseignements n'a pas un caractère exclusif. Dans ce cas, le Canada peut réviser les questions ou peut demander au soumissionnaire de le faire, afin d'en éliminer le caractère exclusif, et permettre la transmission des réponses à tous les soumissionnaires. Le Canada peut ne pas répondre aux demandes de renseignements dont la formulation ne permet pas de les diffuser à tous les soumissionnaires.

2.4 Lois applicables

Tout contrat subséquent sera interprété et régi selon les lois en vigueur à Terre-Neuve-et-Labrador, et les relations entre les parties seront déterminées par ces lois.

À leur discrétion, les soumissionnaires peuvent indiquer les lois applicables d'une province ou d'un territoire canadien de leur choix, sans que la validité de leur soumission ne soit mise en question, en supprimant le nom de la province ou du territoire canadien précisé et en insérant le nom de la province ou du territoire canadien de leur choix. Si aucun changement n'est indiqué, cela signifie que les soumissionnaires acceptent les lois applicables indiquées.

PARTIE 3 – INSTRUCTIONS POUR LA PRÉPARATION DES SOUMISSIONS

3.1 Instructions pour la préparation des soumissions

- Si le soumissionnaire choisit d'envoyer sa soumission par voie électronique, le Canada exige de sa part qu'il respecte l'article 08 des Instructions uniformisées 2003 incorporées par référence. Les soumissionnaires doivent soumettre leur soumission dans une transmission unique. Le service Connexion postal a la capacité de transmettre plusieurs documents par transmission jusqu'à un maximum de 1 Go par document.

Le Canada demande que les documents soient identifiés, groupés et présentés en sections distinctes comme suit :

Section I : Soumission technique
Section II : Soumission financière
Section III : Attestations
Section IV : Renseignements supplémentaires

- Si le soumissionnaire choisit de transmettre sa soumission sur papier, le Canada demande que la soumission soit présentée en sections distinctes, comme suit :

Section I : Soumission technique (2 exemplaires papier)

Section II : Soumission financière (1 exemplaire papier)

Section III : Attestations (1 exemplaire papier)

En cas d'incompatibilité entre le libellé de la copie électronique sur le media et de l'exemplaire papier, le libellé de l'exemplaire papier l'emportera sur celui de la copie électronique.

- Si le soumissionnaire fournit simultanément plusieurs copies de sa soumission à l'aide de méthodes de livraison acceptable, et en cas d'incompatibilité entre le libellé de la copie électronique transmise par le service Connexion postal et celui de la copie papier, le libellé de la copie électronique transmise par le service Connexion postal aura préséance sur le libellé des autres copies.

Le Canada demande que les soumissionnaires suivent les instructions de présentation décrites ci-dessous pour préparer leur soumission en format papier

- a) utiliser du papier de 8,5 po x 11 po (216 mm x 279 mm);
- b) utiliser un système de numérotation correspondant à celui de la demande de soumissions.

En avril 2006, le Canada a adopté une politique exigeant que les ministères et organismes fédéraux prennent les mesures nécessaires pour tenir compte des facteurs environnementaux dans le processus d'approvisionnement : la [Politique d'achats écologiques](http://www.tpsgc-pwgsc.gc.ca/ecologisation-greening/achats-procurement/politique-policy-fra.html) (<http://www.tpsgc-pwgsc.gc.ca/ecologisation-greening/achats-procurement/politique-policy-fra.html>). Pour aider le Canada à atteindre ses objectifs, les soumissionnaires devraient :

- 1) utiliser du papier de 8,5 po x 11 po (216 mm x 279 mm) contenant des fibres certifiées provenant d'un aménagement forestier durable et contenant au moins 30 % de matières recyclées;
- 2) utiliser un format qui respecte l'environnement : impression noir et blanc plutôt qu'en couleur, recto verso/à double face, broché ou agrafé, sans reliure Cerlox, reliure à attaches ou reliure à anneaux.

Section I : Soumission technique

Dans leur soumission technique, les soumissionnaires devraient expliquer et démontrer comment ils entendent répondre aux exigences et comment ils réaliseront les travaux.

Section II : Soumission financière

Les soumissionnaires doivent présenter leur soumission financière en conformité avec la base de paiement.

3.1.1 Paiement électronique de factures – soumission

Si vous êtes disposés à accepter le paiement de factures au moyen d'instruments de paiement électronique, compléter l'annexe « B » Instruments de paiement électronique, afin d'identifier lesquels sont acceptés.

Si l'annexe « B » Instruments de paiement électronique n'a pas été complétée, il sera alors convenu que le paiement de factures au moyen d'instruments de paiement électronique ne sera pas accepté.

L'acceptation des instruments de paiement électronique ne sera pas considérée comme un critère d'évaluation.

Section III : Attestations

Les soumissionnaires doivent présenter les attestations et renseignements supplémentaires exigés à la Partie 5.

PARTIE 4 – PROCÉDURES D'ÉVALUATION ET MÉTHODE DE SÉLECTION

4.1 Procédures d'évaluation

- a) Les soumissions reçues seront évaluées par rapport à l'ensemble des exigences de la demande de soumissions, incluant les critères d'évaluation techniques et financiers.
- b) Une équipe d'évaluation composée de représentants du Canada évaluera les soumissions.
- c) L'équipe d'évaluation devra d'abord déterminer si deux soumissions ou plus sont accompagnées d'une attestation valide de contenu canadien. Si c'est le cas, seulement les soumissions accompagnées d'une attestation valide seront évaluées selon le processus d'évaluation, sinon toutes les soumissions reçues seront évaluées. Si des soumissions accompagnées d'une attestation valide sont déclarées non recevables, ou sont retirées, et qu'il reste moins de deux soumissions recevables accompagnées d'une attestation valide, l'équipe poursuivra l'évaluation des soumissions accompagnées d'une attestation valide. Si toutes les soumissions accompagnées d'une attestation valide sont déclarées non recevables, ou sont retirées, alors toutes les autres soumissions reçues seront évaluées.

4.1.1 Évaluation technique

4.1.1.1 Critères techniques obligatoires [Compléter avec le soumission]

Pour être jugés recevables, les soumissionnaires doivent satisfaire aux critères techniques obligatoires. Il n'est pas acceptable de simplement dire que le ou les produits proposés répondent à chacun des critères obligatoires. Dans un document de soumission technique, les soumissionnaires doivent démontrer comment leurs produits répondent à chacun des critères suivants :

- S'il vous plaît vérifier (X) en conséquence:

- Fabriqué en acier.

Respecté **OUI**_____ **NON**_____

- Classe approuvée (ABS, Lloyd's ou DNV).

Respecté **OUI**_____ **NON**_____

- Ouverture libre de 72 "x 72" pour les trois trappes.

Respecté **OUI**_____ **NON**_____

- Surbaissée de 36 "pour une trappe et encastrée pour deux autres.

Respecté **OUI**_____ **NON**_____

- Coins de rayon minimum de 90 mm.

Respecté **OUI**_____ **NON**_____

- Charge nominale pour un minimum de 7 tonnes par mètre carré.

Respecté **OUI**_____ **NON**_____

N° de l'invitation - Solicitation No.
F6855-180724/B

N° de la modif - Amd. No.

Id de l'acheteur - Buyer ID
olz010

N° de réf. du client - Client Ref. No.
F6855-180724

File No. - N° du dossier
OLZ-8-41060

N° CCC / CCC No./ N° VME - FMS

4.1.2 Évaluation financière

Clause du *Guide des CCUA* [A0220T](#) (2014-06-26), Évaluation du prix - soumission

4.2 Méthode de sélection

4.2.1 Méthode de sélection - critères techniques obligatoires

Clause du *Guide des CCUA* A0031T (2010-08-16) Méthode de sélection - critères techniques obligatoires

PARTIE 5 – ATTESTATIONS ET RENSEIGNEMENTS SUPPLÉMENTAIRES

Les soumissionnaires doivent fournir les attestations et les renseignements supplémentaires exigés pour qu'un contrat leur soit attribué.

Les attestations que les soumissionnaires remettent au Canada, peuvent faire l'objet d'une vérification à tout moment par le Canada. À moins d'indication contraire, le Canada déclarera une soumission non recevable, ou à un manquement de la part de l'entrepreneur s'il est établi qu'une attestation du soumissionnaire est fausse, sciemment ou non, que ce soit pendant la période d'évaluation des soumissions ou pendant la durée du contrat.

L'autorité contractante aura le droit de demander des renseignements supplémentaires pour vérifier les attestations du soumissionnaire. À défaut de répondre et de coopérer à toute demande ou exigence imposée par l'autorité contractante, la soumission sera déclarée non recevable, ou constituera un manquement aux termes du contrat.

5.1 Attestations exigées avec la soumission

Les soumissionnaires doivent fournir les attestations suivantes dûment remplies avec leur soumission.

5.1.1 Dispositions relatives à l'intégrité - déclaration de condamnation à une infraction

Conformément aux dispositions relatives à l'intégrité des instructions uniformisées, tous les soumissionnaires doivent présenter avec leur soumission, **s'il y a lieu**, le formulaire de déclaration d'intégrité disponible sur le site Web [Intégrité – Formulaire de déclaration](http://www.tpsgc-pwgsc.gc.ca/ci-if/declaration-fra.html) (<http://www.tpsgc-pwgsc.gc.ca/ci-if/declaration-fra.html>), afin que leur soumission ne soit pas rejetée du processus d'approvisionnement.

5.2 Attestations préalables à l'attribution du contrat et renseignements supplémentaires

Les attestations et les renseignements supplémentaires énumérés ci-dessous devraient être remplis et fournis avec la soumission mais ils peuvent être fournis plus tard. Si l'une de ces attestations ou renseignements supplémentaires ne sont pas remplis et fournis tel que demandé, l'autorité contractante informera le soumissionnaire du délai à l'intérieur duquel les renseignements doivent être fournis. À défaut de fournir les attestations ou les renseignements supplémentaires énumérés ci-dessous dans le délai prévu, la soumission sera déclarée non recevable.

5.2.1 Dispositions relatives à l'intégrité – documentation exigée

Conformément à l'article intitulé Renseignements à fournir lors d'une soumission, de la passation d'un contrat ou de la conclusion d'un accord immobilier de la [Politique d'inadmissibilité et de suspension](http://www.tpsgc-pwgsc.gc.ca/ci-if/politique-policy-fra.html) (<http://www.tpsgc-pwgsc.gc.ca/ci-if/politique-policy-fra.html>), le soumissionnaire doit présenter la documentation exigée, s'il y a lieu, afin que sa soumission ne soit pas rejetée du processus d'approvisionnement.

5.2.2 Programme de contrats fédéraux pour l'équité en matière d'emploi – Attestation de soumission

En présentant une soumission, le soumissionnaire atteste que le soumissionnaire, et tout membre de la coentreprise si le soumissionnaire est une coentreprise, n'est pas nommé dans la liste des « soumissionnaires à admissibilité limitée du PCF » du Programme de contrats fédéraux (PCF) pour l'équité en matière d'emploi disponible au bas de la page du site Web [d'Emploi et Développement social](#)

N° de l'invitation - Sollicitation No.
F6855-180724/B

N° de la modif - Amd. No.

Id de l'acheteur - Buyer ID
olz010

N° de réf. du client - Client Ref. No.
F6855-180724

File No. - N° du dossier
OLZ-8-41060

N° CCC / CCC No./ N° VME - FMS

Canada (EDSC) – Travail (<https://www.canada.ca/fr/emploi-developpement-social/programmes/equite-emploi/programme-contrats-federaux.html#s4>).

Le Canada aura le droit de déclarer une soumission non recevable si le soumissionnaire, ou tout membre de la coentreprise si le soumissionnaire est une coentreprise, figure dans la liste des « soumissionnaires à admissibilité limitée du PCF » au moment de l'attribution du contrat.

5.2.3 Attestations additionnelles préalables à l'attribution du contrat

5.2.3.1 Attestation du contenu canadien

Cet achat est conditionnellement limité aux produits canadiens.

Sous réserve des procédures d'évaluation contenues dans la demande de soumissions, les soumissionnaires reconnaissent que seulement les soumissions accompagnées d'une attestation à l'effet que le ou les produits offerts sont des produits canadiens, tel qu'il est défini dans la clause A3050T, peuvent être considérées.

Le défaut de fournir cette attestation remplie avec la soumission aura pour conséquence que le ou les produits offerts seront traités comme des produits non-canadiens.

Le soumissionnaire atteste que :

() le ou les produits offerts sont des produits canadiens tel qu'il est défini au paragraphe 1 de la clause A3050T.

5.2.3.1.1 Clause du Guide des CUA A3050T (2014-11-27) Définition du contenu canadien.

PARTIE 6 – CLAUSES DU CONTRAT SUBSÉQUENT

Les clauses et conditions suivantes s'appliquent à tout contrat subséquent découlant de la demande de soumissions et en font partie intégrante.

6.1 Exigences relatives à la sécurité

6.1.1 Le contrat ne comporte aucune exigence relative à la sécurité.

6.2 Besoin

L'entrepreneur doit fournir les articles décrits à l'annexe « A », Besoin.

6.3 Clauses et conditions uniformisées

Toutes les clauses et conditions identifiées dans le contrat par un numéro, une date et un titre, sont reproduites dans le [Guide des clauses et conditions uniformisées d'achat](https://achatsetventes.gc.ca/politiques-et-lignes-directrices/guide-des-clauses-et-conditions-uniformisees-d-achat) (<https://achatsetventes.gc.ca/politiques-et-lignes-directrices/guide-des-clauses-et-conditions-uniformisees-d-achat>) publié par Travaux publics et Services gouvernementaux Canada.

6.3.1 Conditions générales

[2010A](#) (2018-06-21), Conditions générales - biens (complexité moyenne) s'appliquent au contrat et en font partie intégrante.

6.4 Durée du contrat

6.4.1 Date de livraison

Tous les biens livrables doivent être reçus au plus tard le 23 novembre 2018.

6.4.2 Points de livraison

La livraison du besoin sera effectuée aux points de livraison identifiés à l'Annexe « A » du contrat.

6.5 Responsables

6.5.1 Autorité contractante

L'autorité contractante pour le contrat est :

Carolyn Connolly
Spécialiste en Approvisionnement
Travaux publics et Services gouvernementaux Canada
Direction générale des approvisionnements
The John Cabot Building
10, Barter's Hill
Boîte postale 4600
Saint Jean (Terre-Neuve) A1C 5T2

Téléphone: (709) 772-5399
Télécopieur: (709) 772-4603
Courriel: carolyn.connolly@pwgsc.gc.ca

N° de l'invitation - Sollicitation No.
F6855-180724/B

N° de la modif - Amd. No.

Id de l'acheteur - Buyer ID
olz010

N° de réf. du client - Client Ref. No.
F6855-180724

File No. - N° du dossier
OLZ-8-41060

N° CCC / CCC No./ N° VME - FMS

L'autorité contractante est responsable de la gestion du contrat, et toute modification doit être autorisée, par écrit par l'autorité contractante. L'entrepreneur ne doit pas effectuer de travaux dépassant la portée du contrat ou des travaux qui n'y sont pas prévus suite à des demandes ou des instructions verbales ou écrites de toute personne autre que l'autorité contractante.

6.5.2 Chargé de projet

Le chargé de projet pour le contrat sera nommé à l'adjudication du contrat.

Le chargé de projet représente le ministère ou l'organisme pour lequel les travaux sont exécutés dans le cadre du contrat. Il est responsable de toutes les questions liées au contenu technique des travaux prévus dans le contrat. On peut discuter des questions techniques avec le chargé de projet; cependant, celui-ci ne peut pas autoriser les changements à apporter à l'énoncé des travaux. De tels changements peuvent être effectués uniquement au moyen d'une modification de contrat émise par l'autorité contractante.

6.5.3 Représentant de l'entrepreneur [Compléter avec le soumission]

Nom : _____
Titre : _____
Organisation : _____
Adresse : _____

Téléphone : ____ ____ ____
Télécopieur : ____ ____ ____
Courriel : _____

6.6 Paiement

6.6.1 Base de paiement

À condition de remplir de façon satisfaisante toutes ses obligations en vertu du contrat, l'entrepreneur sera payé un prix ferme précisé(s) dans l'annexe « A » Base de Paiement, selon un montant total de _____ \$ (insérer au moment de l'attribution du contrat). Les droits de douane sont inclus et la taxe sur les produits et services ou la taxe de vente harmonisée est en sus, s'il y a lieu.

Le Canada ne paiera pas l'entrepreneur pour tout changement à la conception, toute modification ou interprétation des travaux, à moins que ces changements à la conception, ces modifications ou ces interprétations n'aient été approuvés par écrit par l'autorité contractante avant d'être intégrés aux travaux.

6.6.2 Limite de prix

Clause du *Guide des CCUA* C6000C (2011-05-16), Limite de prix

6.6.3 Paiement unique

Clause du *Guide des CCUA* H1000C (2008-05-12), Paiement unique

6.6.4 Paiement électronique de factures – contrat

L'entrepreneur accepte d'être payé au moyen de l'un des instruments de paiement électronique suivants :

- a. Carte d'achat Visa () ;
- b. Carte d'achat MasterCard () ;
- c. Dépôt direct (national et international) () ;
- d. Échange de données informatisées (EDI) () ;
- e. Virement télégraphique (international seulement) () ;

6.7 Instructions relatives à la facturation

1. L'entrepreneur doit soumettre ses factures conformément à l'article intitulé « Présentation des factures » des conditions générales. Les factures ne doivent pas être soumises avant que tous les travaux identifiés sur la facture soient complétés.

2. Les factures doivent être distribuées comme suit:

- a. L'original et un (1) exemplaire doivent être envoyés à l'adresse qui apparaît à la page 1 du contrat pour attestation et paiement.
- b. Un (1) exemplaire doit être envoyé à l'autorité contractante identifiée sous l'article intitulé « Responsables » du contrat.

6.8 Attestations et renseignements supplémentaires

6.8.1 Conformité

À moins d'indication contraire, le respect continu des attestations fournies par l'entrepreneur avec sa soumission ou préalablement à l'attribution du contrat, ainsi que la coopération constante quant aux renseignements supplémentaires, sont des conditions du contrat et leur non-respect constituera un manquement de la part de l'entrepreneur. Les attestations pourront faire l'objet de vérifications par le Canada pendant toute la durée du contrat.

6.9 Lois applicables

Le contrat doit être interprété et régi selon les lois en vigueur à Terre-Neuve-et-Labrador, et les relations entre les parties seront déterminées par ces lois.

6.10 Ordre de priorité des documents

En cas d'incompatibilité entre le libellé des textes énumérés dans la liste, c'est le libellé du document qui apparaît en premier sur la liste qui l'emporte sur celui de tout autre document qui figure plus bas sur ladite liste.

- a) les articles de la convention;
- b) les conditions générales 2010A (2018-06-21);
- c) Annexe « A », Besoin/Prix;
- d) Annexe « B », Instruments de paiement électronique;
- e) Annexe « C », Dispositions relatives à l'intégrité;
- f) la soumission de l'entrepreneur en date du _____ (*inscrire la date de la soumission*) (*si la soumission a été clarifiée ou modifiée, insérer au moment de l'attribution du contrat : « clarifiée le _____ » ou « , modifiée le _____ » et inscrire la ou les dates des clarifications ou modifications*).

ANNEXE « A »

BESOIN/PRIX

Besoin :

Le NGCC Louis St Laurent a présentement une trappe surélevée installée du côté bâbord de la ligne centrale dans la partie supérieure du cintre et des planches de pont lâches à deux ponts en dessous du cintre. La GCC a l'obligation de déplacer l'ouverture du haut du cintre à la ligne centrale et d'installer une nouvelle trappe surélevée en place. Les «planches» de pont desserrées ci-dessous seront remplacées par des plaques d'acier et des trappes en acier de 6 pi x 6 pi installées pour s'aligner sur la nouvelle trappe supérieure de suspension. Au total, trois (3) couvertures marines de températures sont requises.

IMPORTANT: Afin de soumettre une offre, les offrants doivent lire et comprendre et être en mesure de répondre à toutes les spécifications énumérées dans le document spécifications d'appel d'offres ci-joint, qui fait partie de la présente annexe. Dans un document de soumission technique, les soumissionnaires doivent démontrer comment leurs produits répondent aux spécifications requises.

Les produits doivent tous être livrés F.A.B. la destination à :

NGCC Louis St. Laurent
Base de la Garde côtière canadienne - Quai Southside
280, chemin Southside
St. John's (T.-N.-L.) A1E 0A3

Établissement des prix :

- Prière de fournir des prix pour tous les articles sinon la proposition sera jugée non recevable.
- La taxe de vente harmonisée est en sus et ne doit pas faire partie de l'établissement des prix ci-dessous.
- **NOTE IMPORTANTE AUX SOUMISSIONNAIRES:**

**SOUMISSIONNAIRES DOIVENT REMPLIR LE TABLEAU DE PRIX UNITAIRE CI-DESSOUS.
SOUMISSIONNAIRES NE DOIVENT PAS CRÉER UN TABLEAU DE PRIX UNITAIRE SEPARÉ. DÉFAUT
DE REMPLIR LE PRIX UNITAIRE FOURNI SERA RENDRE SOUMISSION NON CONFORME ET
AUCUNE AUTRE CONSIDÉRATION NE SERA DONNÉ.**

Article	Description	Qté	Prix unitaire (Taxes en sus)	Somme calculée
1	Trappe #1 : Conformément à la partie 3, Description technique, 3.1-3.14 inclusivement du document ci-joint intitulé Spécifications de l'appel d'offres.	1 unité	_____ \$	_____ \$
2	Trappes #2 et #3 : Conformément à la partie 3, Description technique, 3.15-3.26 inclusivement du document ci-joint intitulé Spécifications de l'appel d'offres.	2 unités	_____ \$	_____ \$

N° de l'invitation - Sollicitation No.
F6855-180724/B

N° de la modif - Amd. No.

Id de l'acheteur - Buyer ID
olz010

N° de réf. du client - Client Ref. No.
F6855-180724

File No. - N° du dossier
OLZ-8-41060

N° CCC / CCC No./ N° VME - FMS

3	Livrés F.A.B. la destination à : NGCC Louis St. Laurent Base de la Garde côtière canadienne - Quai Southside 280, chemin Southside St. John's (T.-N.-L.) A1E 0A3	1 lot	_____ \$	_____ \$
			Total: (Taxes en sus)	_____ \$

N° de l'invitation - Sollicitation No.
F6855-180724/B

N° de la modif - Amd. No.

Id de l'acheteur - Buyer ID
olz010

N° de réf. du client - Client Ref. No.
F6855-180724

File No. - N° du dossier
OLZ-8-41060

N° CCC / CCC No./ N° VME - FMS

ANNEXE « B »
INSTRUMENTS DE PAIEMENT ÉLECTRONIQUE

L'offrant accepte d'être payé au moyen de l'un des instruments de paiement électronique suivants :

- a. ☐ Carte d'achat Visa ;
- b. ☐ Carte d'achat MasterCard ;
- c. ☐ Dépôt direct (national et international) ;
- d. ☐ Échange de données informatisées (EDI) ;
- e. ☐ Virement télégraphique (international seulement).

ANNEXE « C »
DISPOSITION RELATIVE À L'INTÉGRITÉ – LISTE DES NOMS

La disposition relative à l'intégrité des Conditions générales du document 2030 exige que le soumissionnaire fournisse l'élément suivant :

Liste de noms

- (a) Les soumissionnaires constitués en personne morale, y compris ceux qui présentent une soumission à titre de coentreprise, doivent fournir la liste complète des noms de tous leurs administrateurs actuels. Les soumissionnaires qui présentent une soumission à titre d'entreprise individuelle, y compris ceux qui présentent une soumission à titre de coentreprise, doivent indiquer le nom du ou des propriétaires. Les soumissionnaires qui présentent une soumission à titre de société, d'entreprise ou de société en nom collectif n'ont pas à fournir une liste de noms.
- (b) Si la liste de noms exigée n'a pas été fournie à la fin de l'évaluation des soumissions, le gouvernement informera le soumissionnaire du délai à l'intérieur duquel l'information doit être fournie. À défaut de fournir les noms dans le délai prévu, la soumission sera jugée non recevable. Fournir les noms requis est une exigence obligatoire pour l'attribution d'un contrat.
- (c) Le soumissionnaire doit immédiatement informer le Canada par écrit de tout changement pouvant toucher la liste de noms des administrateurs pendant le processus d'approvisionnement.

Dénomination sociale complète

NEA

Liste des noms des personnes qui siègent actuellement au conseil d'administration ou des propriétaires :

NGCC Louis St. Laurent	SPÉCIFICATION DE L'APPEL D'OFFRES
COUVERTURES MARINE D'APPROVISIONNEMENT, DE TEMPÉRATURE	

Partie 1: Champ d'application

Le NGCC Louis St Laurent a présentement une trappe surélevée installée du côté bâbord de la ligne centrale dans la partie supérieure du cintre et des planches de pont lâches à deux ponts en dessous du cintre. La GCC a l'obligation de déplacer l'ouverture du haut du cintre à la ligne centrale et d'installer une nouvelle trappe surélevée en place. Les «planches» de pont desserrées ci-dessous seront remplacées par des plaques d'acier et des trappes en acier de 6 pi x 6 pi installées pour s'aligner sur la nouvelle trappe supérieure de suspension ci-dessus. Voici les exigences détaillées pour la fourniture des trois trappes requises.

- 1.1. L'entrepreneur doit fournir trois ensembles de trappes en tôle d'acier marine étanches aux intempéries.
- 1.2. L'une des écoutilles doit être munie d'une hiloire surélevée offrant une ouverture nette de 72 "X 72".
- 1.3. Deux trappes doivent être montées sur plate-forme affleurant offrant l'ouverture claire de 72 "X 72".
- 1.4. Toutes les trappes doivent être approuvées par Lloyds avec l'approbation de conception de Lloyds et la documentation d'essai d'acceptation d'usine fournie avec chaque type de trappe.

Partie 2: Références

- 2.1. Loi sur la marine marchande
- 2.2. Règles Lloyds

Partie 3: Description technique

TRAPPE # 1:

- 3.1. La trappe doit être une trappe surélevée, carrée et étanche aux intempéries, dotée d'une hiloire de 36 "de hauteur et offrant des dimensions d'ouverture nominale de 72" X 72 ".
- 3.2. Les hiloires et les écoutilles doivent être en acier. Toutes les plaques utilisées dans la construction doivent être de qualité Lloyds A ou avoir des propriétés équivalentes à celles du matériau Lloyds Grade A.
- 3.3. Le couvercle de l'écouille doit être équipé de 10 sabots d'assujettissement individuels actionnés manuellement de l'extérieur. Les chiens doivent être à tête hexagonale, à clé et ne doivent pas dépasser la surface supérieure de la trappe. Les

chiens doivent être munis de coussinets lubrifiés et doivent pouvoir être enlevés à des fins de maintenance.

3.4. Les huttes ou les chiens doivent être munis de cales appropriées, encastrées, à la manière d'une quincaillerie de griffage, au besoin, pour assurer la fermeture étanche de la trappe d'accès par le fonctionnement des chiens. Les coins de griffage doivent être disposés de manière à ne pas gêner l'ouverture des trappes.

3.5. Le chien doit être indiqué avec des mots soudés et des flèches, à chaque position de chien, pour indiquer le sens de rotation à la fois pour l'ouverture et la fermeture.

3.6. Le couvercle de l'écouille doit être muni d'un joint en néoprène de dureté 60, de dimensions minimales $\frac{3}{4}$ "d'épaisseur X 1 $\frac{1}{2}$ " de largeur.

3.7. Les coins de la trappe doivent être arrondis selon les pratiques marines normales.

3.8. Le couvercle des écoutilles doit pouvoir supporter une charge latérale supérieure de 7,0 tonnes métriques par mètre carré.

3.9. Le couvercle de l'écouille doit être disposé de manière à faciliter le retrait de la hiloire au moyen d'une grue.

3.10. Le couvercle des écoutilles doit être muni de quatre poches encastrées et d'attaches de point de levage.

3.11. Le couvercle de l'écouille doit être muni de quatre poteaux de support sur lesquels il faut placer le couvercle lorsqu'il est dégagé de la hiloire de telle sorte que la couverture ne repose pas sur les chiens de sécurité lorsqu'ils sont retirés de la hiloire.

3.12. Toutes les soudures de plaques doivent être testées par des moyens MPI.

3.13. Toutes les surfaces en acier de la hiloire et de la couverture doivent être recouvertes d'émail cuit appliqué en usine, de couleur gris clair. Les zones de soudure d'installation doivent être laissées nues.

3.14. Le dessous du panneau d'écouille doit être isolé avec un panneau Rockwool de 2 "recouvert d'une feuille de métal déployé.

TRAPPES # 2 et # 3

3.15. Les trappes doivent être à plate-forme encastrée, carrées et offrir des dimensions d'ouverture nominale de 72 po x 72 po.

3.16. Le couvercle de l'écouille et l'encadrement du siège doivent être en acier. Toutes les plaques utilisées dans la construction doivent être de qualité Lloyds A ou avoir des propriétés équivalentes à celles du matériau Lloyds Grade A.

3.17. Le couvercle de l'écouille doit être équipé de 10 sabots de sécurité actionnés manuellement, actionnés du côté supérieur. Les chiens doivent être à tête hexagonale,

à clé, et l'agencement ne doit pas dépasser la surface supérieure du couvercle de la trappe. Les chiens doivent être munis de coussinets lubrifiés et doivent pouvoir être enlevés à des fins de maintenance.

3.18. L'ossature du siège doit être disposée avec des cales en retrait appropriées, à la manière d'une quincaillerie d'ancrage, selon les besoins, afin d'obtenir une fermeture étanche de la trappe d'accès par le fonctionnement des chiens. Les coins de griffage doivent être disposés de manière à ne pas gêner l'ouverture des trappes.

3.19. Toutes les soudures des tôles et des sièges doivent être testées par des moyens MPI.

3.20. Le couvercle de l'écouille doit être équipé d'un duromètre 60, d'un joint en néoprène de dimensions minimales $\frac{3}{4}$ " X $1\frac{1}{2}$ "

3.21. Les coins de la trappe doivent être arrondis selon les pratiques marines normales.

3.22. Le couvercle des écoutilles doit pouvoir supporter une charge latérale supérieure de 7,0 tonnes métriques par mètre carré.

3.23. Les couvercles des trappes doivent être munis de charnières et être munis de deux amortisseurs de contrepoids remplis de gaz pour faciliter l'ouverture et empêcher la fermeture de la couverture lorsqu'elle est ouverte.

3.24. Le couvercle de l'écouille doit être muni de deux poches encastrées et d'attaches de point de levage, à l'opposé du côté à charnière du couvercle.

3.25. De plus, le couvercle doit être agencé avec une poche et une barre en retrait, du côté opposé à la charnière, approprié pour le verrouillage en position ouverte.

3.26. Toutes les surfaces en acier de la trappe et de l'encadrement du siège doivent être peintes avec de l'émail cuit appliqué en usine, de couleur gris clair. Les zones de soudure d'installation doivent être laissées nues.

Partie 4: Preuve de performance

4.1. Les trappes doivent être fermées et les flexibles doivent être testés en usine pour prouver leur étanchéité aux intempéries.

Partie 5: Livrables

5.1. Trois trappes fonctionnelles comme spécifié ci-dessus.

5.2. Documents de certification de matériel de plaque.

5.3. Rapports NDT de soudure de plaques.

5.4. Preuve de la documentation des tests de flexibles.

5.5. Lloyds inspection et les rapports d'essai d'acceptation en usine et de la documentation.

5.6. Instructions d'installation, y compris les procédures de soudage à appliquer.

5.7. Ensemble de dessin pour chaque type de trappe fourni.

5.8. Outils spéciaux pour l'utilisation ou l'entretien des écoutilles



Marine Design Appraisal Document

Lloyd's Register Canada Limited
Toronto Technical Support Office
5420 North Service Road, Suite 506
Burlington, Ontario, L7L6C7, Canada

Date
18 September 2015

Please quote the document number on all future communications

CCGS „LOUIS S. ST- LAURENT“, IMO NO. 6705937 - REPOSITIONING OF THE HANGAR HATCH

1. The Documents listed in paragraph 1 of the appendix have been examined for compliance with Lloyd's Register Rules and Regulations for the Classification of Ships, July 2014, (the Rules), Pt 3, Ch 1, Sec 9; Ch 10 and Ch 11, Sec 6 and applicable requirements of *Canada Shipping Act 2001* and have been assigned an appraisal status as indicated, subject to the following:
 - 1.1. The thickness of the hatch coaming is to be not less than the Rule minimum thickness for the deck inside line of openings for that position, or 11 mm, whichever is the lesser. AQS
 - 1.2. The thickness of hatch cover is to be not less than the Rule minimum thickness inside the line of openings for the deck at that point, or 8 mm, whichever is the lesser. AQS
 - 1.3. Weathertightness is to be demonstrated to the attending Surveyor's satisfaction in accordance with Pt 3, Ch 1, Sec 9. AQS

W. Zivkovic

Nena Zivkovic
Senior Surveyor
☎ 1-905-633-1932
☎ 1-905-631-9430
✉ nena.zivkovic@lr.org

FINAL ACCEPTANCE OF ACTUAL ITEM(S) DEPEND(S) ON SATISFACTORY SURVEY AND TESTING

Lloyd's Register Canada Limited
Is a member of Lloyd's Register group

Lloyd's Register Group Limited, its affiliates and subsidiaries and their respective officers, employees or agents are, individually and collectively, referred to in this clause as 'Lloyd's Register'. Lloyd's Register assumes no responsibility and shall not be liable to any person for any loss, damage or expense caused by reliance on the information or advice in this document or howsoever provided, unless that person has signed a contract with the relevant Lloyd's Register entity for the provision of this information or advice and in that case any responsibility or liability is exclusively on the terms and conditions set out in that contract.

Lloyd's Register Canada Limited
Toronto Technical Support Office
5420 North Service Road, Suite 506
Burlington, Ontario, L7L6C7, Canada

Date
18 September 2015

Please quote the document number on all future communications

Appendix

1. The documents listed below have been examined

Document No.	Rev.	Title	Status	Date
400226-T009-03-01	D1	Repositioning of the hangar hatch	A	18-Sep-2015

Appraisal Status Key

A	Approved - provided the arrangements are to the surveyor's satisfaction
AQS	Details to be submitted by the client to the local surveyor's Office responsible for surveying the building and the arrangements verified in accordance with the Rule/Regulations requirements by the surveyor.

FINAL ACCEPTANCE OF ACTUAL ITEM(S) DEPEND(S) ON SATISFACTORY SURVEY AND TESTING

Lloyd's Register Canada Limited
Is a member of Lloyd's Register group

Lloyd's Register Group Limited, its affiliates and subsidiaries and their respective officers, employees or agents are, individually and collectively, referred to in this clause as 'Lloyd's Register'. Lloyd's Register assumes no responsibility and shall not be liable to any person for any loss, damage or expense caused by reliance on the information or advice in this document or howsoever provided, unless that person has signed a contract with the relevant Lloyd's Register entity for the provision of this information or advice and in that case any responsibility or liability is exclusively on the terms and conditions set out in that contract.



Design Appraisal Document

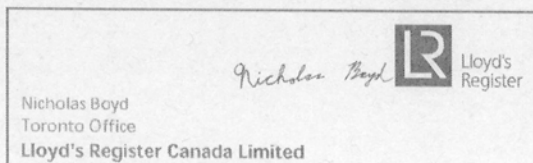
Lloyd's Register Canada Ltd
Toronto Technical Support Office
5420 North Service Road
Suite 506
Burlington, ON
Canada L7L 6C7

Date
29 August 2016

Please quote the document number on all future communications


CCGS Louis S. St. Laurent New Hatch Installation

1. The Documents listed in paragraph 1 of the appendix have been examined for compliance with:
 - Lloyd's Register Rules and Regulations for the Classification of Ships, July 2014, Pt 3, Ch 6, 10, and 11; and
 - Canada Shipping Act, 2001 – Where applicableand have been assigned an appraisal status as indicated subject to the following:
 - 1.1. Review has been conducted for structural aspects only.
 - 1.2. Hatch is to be tested weathertight to satisfaction of attending surveyor. AQS
 - 1.3. Scantlings to be as shown on the modified drawings. AQS



LR011.1.2015.12

Nicholas Boyd
Assistant Surveyor – Hull Structures
☎ 1-905-633-1950
☎ 1-905-631-9430
✉ nicholas.boyd@lr.org



LR011.1.2015.12

Jerry Bulkowski
Lead Specialist – Ship Structures
☎ 1-905-633-1930
☎ 1-905-631-9430
✉ jerry.bulkowski@lr.org

FINAL ACCEPTANCE OF ACTUAL ITEM(S) DEPEND(S) ON SATISFACTORY SURVEY AND TESTING

Lloyd's Register Canada Ltd
Is a member of Lloyd's Register group

Lloyd's Register Group Limited, its affiliates and subsidiaries and their respective officers, employees or agents are, individually and collectively, referred to in this clause as 'Lloyd's Register'. Lloyd's Register assumes no responsibility and shall not be liable to any person for any loss, damage or expense caused by reliance on the information or advice in this document or howsoever provided, unless that person has signed a contract with the relevant Lloyd's Register entity for the provision of this information or advice and in that case any responsibility or liability is exclusively on the terms and conditions set out in that contract.

Lloyd's Register Canada Ltd
Toronto Technical Support Office
5420 North Service Road
Suite 506
Burlington, ON
Canada L7L 6C7

Date
29 August 2016

Please quote the document number on all future communications

Appendix

1. The documents listed below have been examined

Document No.	Rev.	Title	Status	Date
TB14-DWGNUM1 [Sheet 1 of 6]	0	New Hatch Installation Arrangement	A	29-Aug-2016
TB14-DWGNUM1 [Sheet 2 of 6]	0	New Hatch Installation Arrangement	SI	29-Aug-2016
TB14-DWGNUM1 [Sheet 3 of 6]	0	New Hatch Installation Arrangement	AM	29-Aug-2016
TB14-DWGNUM1 [Sheet 4 of 6]	0	New Hatch Installation Arrangement	SI	29-Aug-2016
TB14-DWGNUM1 [Sheet 5 of 6]	0	New Hatch Installation Arrangement	A	29-Aug-2016
TB14-DWGNUM1 [Sheet 6 of 6]	0	New Hatch Construction Details (Updated Drawing)	AM	29-Aug-2016
H-081-1-05 MOD	-	Weathertight Steel Plate Hatch with (7) Individual Dogs. Key Operated from Outside	AQ	29-Aug-2016
100-03	5	General Arrangement Upper Deck and Flight and Boat Deck	SI	29-Aug-2016
100-04	4	General Arrangement Main and Lower Deck (As Fitted)	SI	29-Aug-2016

2. The documents listed below have been considered together with the submitted documents in the appraisal

Document No.	Rev.	Title
CV 505		Triple Screw Icebreaker Profile and Decks

Appraisal Status Key

A	Approved - provided the arrangements are to the surveyor's satisfaction
AM	Approved as amended - provided the arrangements are to the surveyor's satisfaction
AQ	Approved subject to the matters raised that require resolution - and provided the arrangements are to the surveyor's satisfaction
AQS	Details to be submitted by the client to the local surveyor's Office responsible for surveying the building and the arrangements verified in accordance with the Rule/Regulations requirements by the surveyor.
SI	Retained as supporting documentation for information only

FINAL ACCEPTANCE OF ACTUAL ITEM(S) DEPEND(S) ON SATISFACTORY SURVEY AND TESTING

Lloyd's Register Canada Ltd
Is a member of Lloyd's Register group

Lloyd's Register Group Limited, its affiliates and subsidiaries and their respective officers, employees or agents are, individually and collectively, referred to in this clause as 'Lloyd's Register'. Lloyd's Register assumes no responsibility and shall not be liable to any person for any loss, damage or expense caused by reliance on the information or advice in this document or howsoever provided, unless that person has signed a contract with the relevant Lloyd's Register entity for the provision of this information or advice and in that case any responsibility or liability is exclusively on the terms and conditions set out in that contract.

REPORT ANY ERRORS OR OMISSIONS TO A MANAGER
SIGNALISEUR LES ERREURS COLLECTES AMONT/ON AU GESTIONNAIRE, SA

DOUGLAS

6 inches

CAD REDUCED COUNTING
PROPORTION 1/8"

1

2

3

4

5

6

7

8

9

10

11

12

13

14

15

16

17

18

19

20

21

22

23

24

25

26

27

28

29

30

31

32

33

34

35

36

37

38

39

40

41

42

43

44

45

46

47

48

49

50

51

52

53

54

55

56

57

58

59

60

61

62

63

64

65

66

67

68

69

70

71

72

73

74

75

76

77

78

79

80

81

82

83

84

85

86

87

88

89

90

91

92

93

94

95

96

97

98

99

100

101

102

103

104

105

106

107

108

109

110

111

112

113

114

115

116

117

118

119

120

121

122

123

124

125

126

127

128

129

130

131

132

133

134

135

136

137

138

139

140

141

142

143

144

145

146

147

148

149

150

151

152

153

154

155

156

157

158

159

160

161

162

163

164

165

166

167

168

169

170

171

172

173

174

175

176

177

178

179

180

181

182

183

184

185

186

187

188

189

190

191

192

193

194

195

196

197

198

199

200

201

202

203

204

205

206

207

208

209

210

211

212

213

214

215

216

217

218

219

220

221

222

223

224

225

226

227

228

229

230

231

232

233

234

235

236

237

238

239

240

241

242

243

244

245

246

247

248

249

250

251

252

253

254

255

256

257

258

259

260

261

262

263

264

265

266

267

268

269

270

271

272

273

274

275

276

277

278

279

280

281

282

283

284

285

286

287

288

289

290

291

292

293

294

295

296

297

298

299

300

301

302

303

304

305

306

307

308

309

310

311

312

313

314

315

316

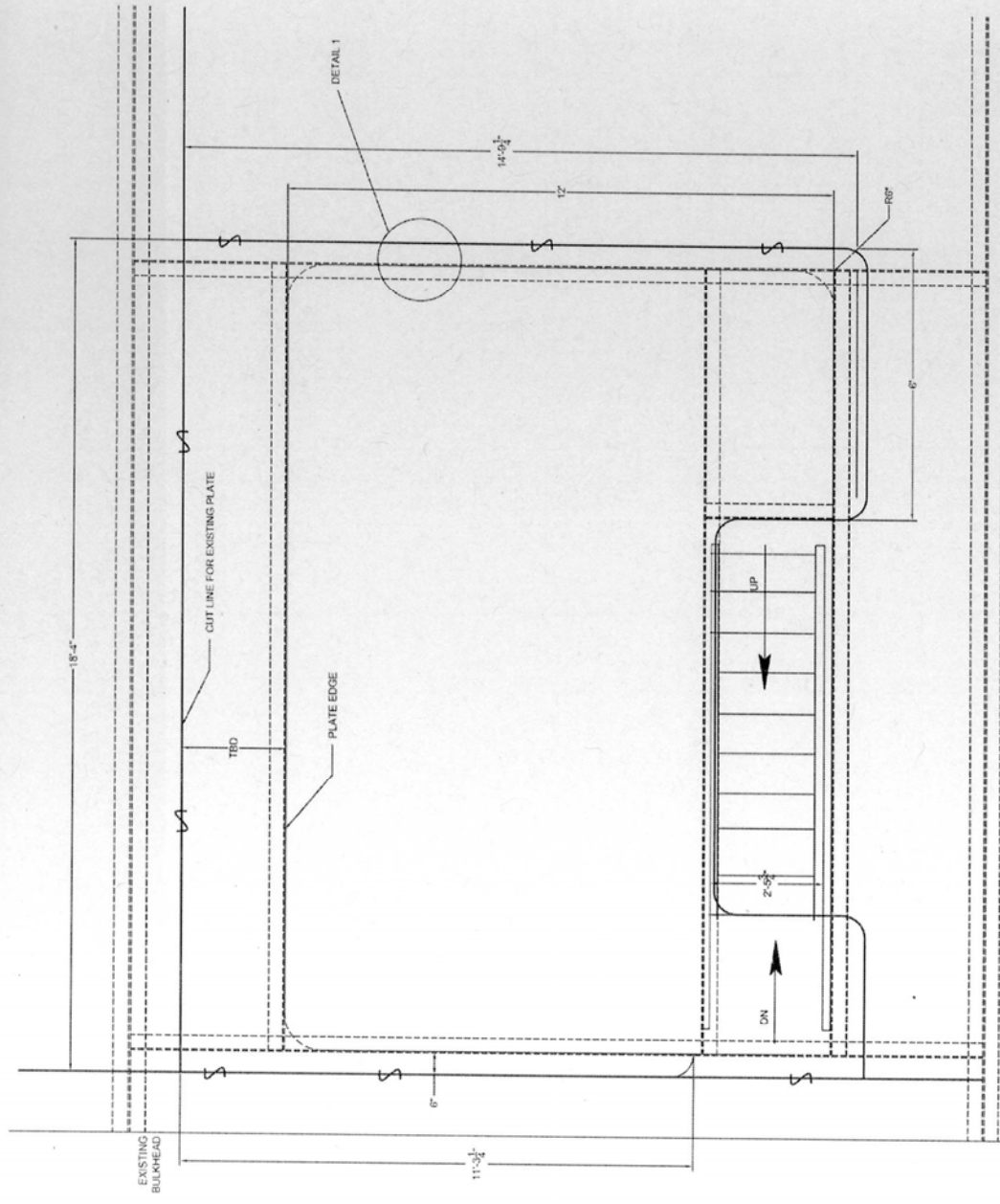
317

CAD PREPARED DRAWING
PROJET PAU CAD

0 1 2 3 4
FOOTES

0 1 2 3 4
METERS

REPORT ANY ERRORS OR AMBIGUITIES TO A MANAGER
SIGNALER LES ERREURS OU LES AMBIGUITÉS À UN GESTIONNAIRE DU



DECK PLATE CUTTING DETAILS

Provinces and Outlets
Canada
Quebec
Ontario
Alberta
Saskatchewan
Manitoba
New Brunswick
Nova Scotia
Prince Edward Island
Newfoundland and Labrador

FOR INFORMATION ONLY
This drawing is for information only and should not be used for construction without the approval of the design engineer.

EXAMINED
This plan has been examined and found to be in accordance with the design approved by the design engineer.

EXAMINED
This plan has been examined and found to be in accordance with the design approved by the design engineer.

EXAMINED
This plan has been examined and found to be in accordance with the design approved by the design engineer.

EXAMINED
This plan has been examined and found to be in accordance with the design approved by the design engineer.

EXAMINED
This plan has been examined and found to be in accordance with the design approved by the design engineer.

EXAMINED
This plan has been examined and found to be in accordance with the design approved by the design engineer.

EXAMINED
This plan has been examined and found to be in accordance with the design approved by the design engineer.

EXAMINED
This plan has been examined and found to be in accordance with the design approved by the design engineer.

EXAMINED
This plan has been examined and found to be in accordance with the design approved by the design engineer.

EXAMINED
This plan has been examined and found to be in accordance with the design approved by the design engineer.

EXAMINED
This plan has been examined and found to be in accordance with the design approved by the design engineer.

EXAMINED
This plan has been examined and found to be in accordance with the design approved by the design engineer.

EXAMINED
This plan has been examined and found to be in accordance with the design approved by the design engineer.

EXAMINED
This plan has been examined and found to be in accordance with the design approved by the design engineer.

CAD PRODUCED DRAWING
PRODUCTION 2014

0 INCHES

1

2

3

4

5

6

7

8

9

10

11

12

13

14

15

16

17

18

19

20

21

22

23

24

25

26

27

28

29

30

31

32

33

34

35

36

37

38

39

40

41

42

43

44

45

46

47

48

49

50

51

52

53

54

55

56

57

58

59

60

61

62

63

64

65

66

67

68

69

70

71

72

73

74

75

76

77

78

79

80

81

82

83

84

85

86

87

88

89

90

91

92

93

94

95

96

97

98

99

100

101

102

103

104

105

106

107

108

109

110

111

112

113

114

115

116

117

118

119

120

121

122

123

124

125

126

127

128

129

130

131

132

133

134

135

136

137

138

139

140

141

142

143

144

145

146

147

148

149

150

151

152

153

154

155

156

157

158

159

160

161

162

163

164

165

166

167

168

169

170

171

172

173

174

175

176

177

178

179

180

181

182

183

184

185

186

187

188

189

190

191

192

193

194

195

196

197

198

199

200

201

202

203

204

205

206

207

208

209

210

211

212

213

214

215

216

217

218

219

220

221

222

223

224

225

226

227

228

229

230

231

232

233

234

235

236

237

238

239

240

241

242

243

244

245

246

247

248

249

250

251

252

253

254

255

256

257

258

259

260

261

262

263

264

265

266

267

268

269

270

271

272

273

274

275

276

277

278

279

280

281

282

283

284

285

286

287

288

289

290

291

292

293

294

295

296

297

298

299

300

301

302

303

304

305

306

307

308

309

310

311

312

313

314

315

316

317

318

319

320

321

322

323

324

325

326

327

328

329

330

331

332

333

334

335

336

337

338

339

340

341

342

343

344

345

346

347

348

349

350

351

352

353

354

355

356

357

358

359

360

361

362

363

364



