CAD PRODUCED DRAWING
PRODUIT PAR DAO

REPORT ANY ERRORS OR OMISSIONS TO ILS MANAGER
SIGNALER LES ERREURS OU LES OMISSIONS AU GESTIONNAIRE SLI

TABLEAU D'ANTENNES

NUMÉRO	ÉLÉVATION (m)	FABRICANT	TYPE	AZIMUT GÉOG.	POLARISATION	UTILISATEUR	TYPE DE CÂBLE	LONGUEUR DE CÂBLE (m)
1	57,805	KATHREIN SCALA	2x3 K523221	0,120,240	-	GCC	LDF5-50A	106.1
2	52,685	KATHREIN SCALA	2x3 K523221	0,120,240	-	GCC	LDF5-50A	97.8
3	47,565	KATHREIN SCALA	2x3 K523221	0,120,240	-	GCC	LDF5-50A	87.9
4	62,00	CUBIC/OAR	AA381M	-	-	GCC	(2) LDF4-50A	113.1
5 FUTURE	60,60	SINCLAIR	SRL 210C-4	OMNI	-	GCC	LDF5-50A	115

COORDONNÉES GÉOGRAPHIQUES: LATITUDE NORD : 47° 23' 13"
LONGITUDE OUEST : 61° 51' 38"
ÉLÉVATION BASE PYLÔNE : 62,5 m

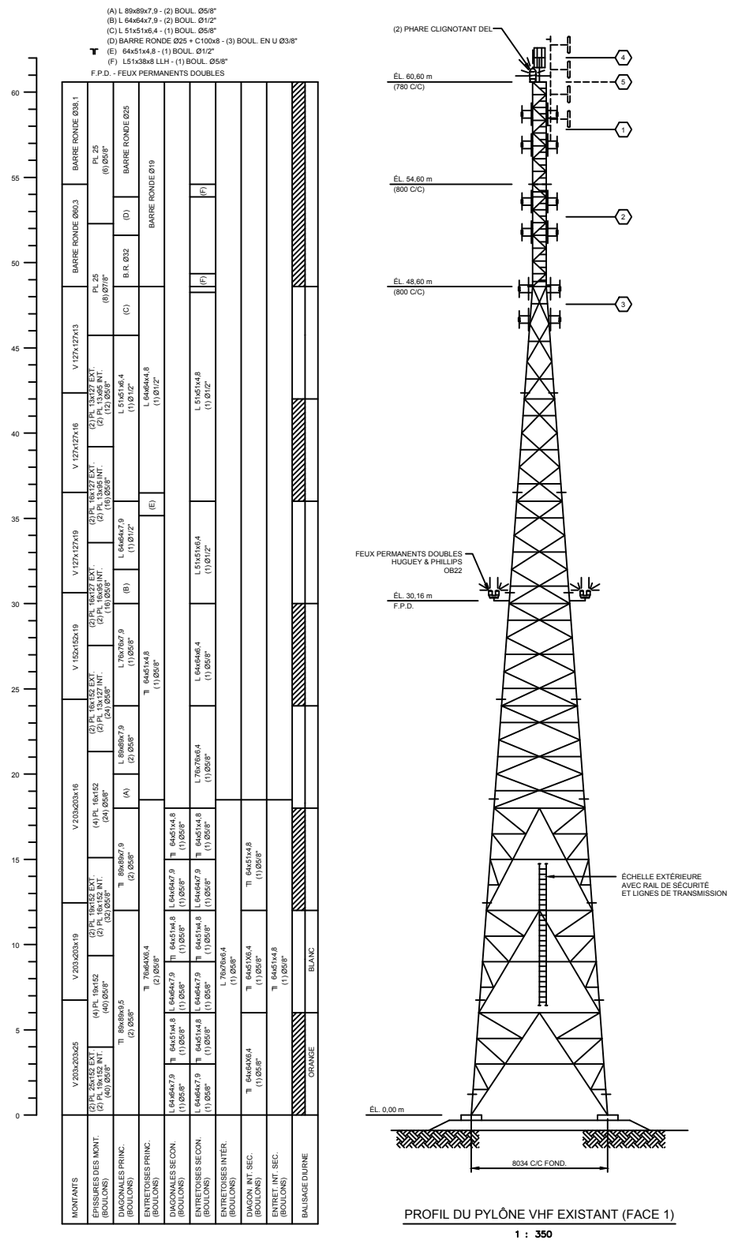

PROFIL DU PYLÔNE VHF EXISTANT (FACE 1)

1 : 350

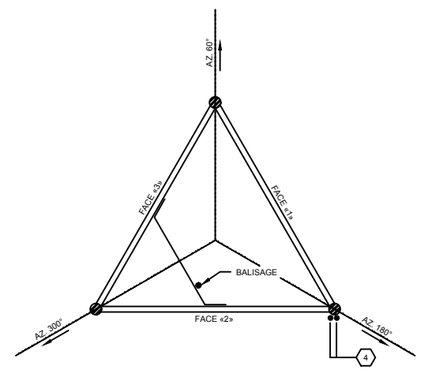

SECTION DU PYLÔNE AU SOMMET

1 : 20

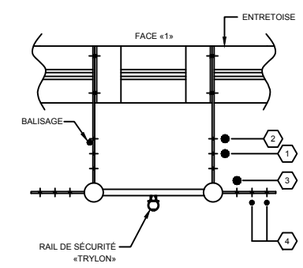

SECTION DU PYLÔNE AU-DESSUS DU PONT

1 : 20

CRITÈRES DE CONCEPTION

NORME : CSA S37–13
VENT / SOURCE : Qh= 945 Pa / ENV. CANADA
VERGLAS / SOURCE : 30 mm / S37–13

CONCEPTION ORIGINALE : HIGH–HAUTE INST. INC. 1993

RÉF. AU PLAN DU PYLÔNE: 08541-01.dwg

Fisheries and Oceans Canada / Pêches et Océans Canada
Canadian Coast Guard / Garde côtière Canadienne

Vendor / Sous-traitant

QE11270-004-AL

rev	description	by par	date
J	RENFORCEMENT DES ÉPISSURES	S.P.	2018-05
H	MAJ - ANTENNES	D.B.	2018-01
G	INSTALL. NOUVEAU CCS	D.S.jr	2015-01
F	MAJ - COORDONNÉES	T.R.	2012-10
E	REDESSINÉ TEL QUE RELEVÉ	A.L.	2005-03
D	REMPL. DES ANTENNES	J.T.	2003-10
C	MAJ ANTENNES + TABLEAU	D.B.	2002-04
B	NOUVELLE CARTOUCHE	J.-M.B.	2000-10
A	ORIGINAL	I.T.G.	1998-06

Asset - Actif

CAP-AUX-MEULES Rx

SITE DE COMMUNICATIONS

Drawing - Dessin

ÉLÉVATION ET VUE EN PLAN
DU PYLÔNE VHF DE 60,60 m
AGENCEMENT D'ANTENNES

designed - conception — date

drawn - dessiné — date
S. POPESCU — 2018-05-18

checked - vérifié — date
M. DE REPENTIGNY — 2018-05-18

approved - approuvé — date
M. DE REPENTIGNY — 2018-05-18

CCG ref. no. - no. réf. GCC: DMYA8055-102-2-2/3
scale - échelle: INDIQUÉE
drawing no. - no. dessin: QE11270-004-AL
sheet-feuille: 01/01
rev: J

File / Fichier: QE11270-004-AL.DWG - Printed / Imprimé: 2018/08/24 12:1

ANSI B

QE11270-004-AL

millimeters / millimètres