



RETURN BIDS TO:

RETOURNER LES SOUMISSIONS À:

Travaux publics et Services gouvernementaux
Canada
Place Bonaventure, portail Sud-Oue
800, rue de La Gauchetière Ouest
7e étage, suite 7300
Montréal
Québec
H5A 1L6

**SOLICITATION AMENDMENT
MODIFICATION DE L'INVITATION**

The referenced document is hereby revised; unless otherwise indicated, all other terms and conditions of the Solicitation remain the same.

Ce document est par la présente révisé; sauf indication contraire, les modalités de l'invitation demeurent les mêmes.

Comments - Commentaires

Vendor/Firm Name and Address
Raison sociale et adresse du
fournisseur/de l'entrepreneur

Issuing Office - Bureau de distribution
Travaux publics et Services gouvernementaux Canada
Place Bonaventure, portail Sud-Oue
800, rue de La Gauchetière Ouest
7e étage, suite 7300
Montréal
Québec
H5A 1L6

Title - Sujet Office Furniture	
Solicitation No. - N° de l'invitation 90030-180404/A	Amendment No. - N° modif. 005
Client Reference No. - N° de référence du client 90030-180404	Date 2018-10-18
GETS Reference No. - N° de référence de SEAG PW-SMTA-160-15021	
File No. - N° de dossier MTA-8-41140 (160)	CCC No./N° CCC - FMS No./N° VME
Solicitation Closes - L'invitation prend fin at - à 02:00 PM on - le 2018-10-29	
Time Zone Fuseau horaire Heure Avancée de l'Est HAE	
F.O.B. - F.A.B. Plant-Usine: <input type="checkbox"/> Destination: <input checked="" type="checkbox"/> Other-Autre: <input type="checkbox"/>	
Address Enquiries to: - Adresser toutes questions à: Asquino, Carolina	Buyer Id - Id de l'acheteur mta160
Telephone No. - N° de téléphone (514) 348-4129 ()	FAX No. - N° de FAX () -
Destination - of Goods, Services, and Construction: Destination - des biens, services et construction: Office National du Film 1500 Balmoral Street Montreal, Qc H3A 2H7	

Instructions: See Herein

Instructions: Voir aux présentes

Delivery Required - Livraison exigée	Delivery Offered - Livraison proposée
Vendor/Firm Name and Address Raison sociale et adresse du fournisseur/de l'entrepreneur	
Telephone No. - N° de téléphone Facsimile No. - N° de télécopieur	
Name and title of person authorized to sign on behalf of Vendor/Firm (type or print) Nom et titre de la personne autorisée à signer au nom du fournisseur/ de l'entrepreneur (taper ou écrire en caractères d'imprimerie)	
Signature	Date

MODIFICATION 005

Cette modification est émise pour répondre aux questions reçues à ce jour, le 17 octobre 2018, remplacer les plans originaux avec la version modifiée (dans la section pièce jointe de cet appel d'offre sur le site achatsetventes.gc.ca) et modifier l'annexe B.

Questions :

Q18. Est-ce que des pieds alternatifs peuvent être utilisés pour les articles 10, 13 et 14?



2 ¼"W x 2 ¼"D x 28"H pied de coin en métal léger / revêtement en poudre

R18. Oui, des pieds alternatifs peuvent être utilisés.

Q19. Note 1 aux plans (à la fin du document) : SVP confirmer localisation de la colonnette.

R19. Le plan sera modifié pour ajouter un total de 4 colonnettes dans les 2 zones identifiées.

Q20. Voir Note 2 aux plans (à la fin du document) : Ajouter panneaux pour stabilité du produit. (Étant donné que les tables sont autoportantes, il est impossible de faire tenir une ligne de 3 panneaux de 72"L sans avoir des panneaux perpendiculaires à la ligne de panneaux)

R20. La proposition d'ajouter des panneaux pour stabiliser est acceptée. Les plans ainsi qu'un tableau des quantités modifiés seront fournis.

Q21. Voir Note 3 aux plans (à la fin du document) : Ajouter panneaux pour stabilité du produit. (Étant donné que les tables sont autoportantes, il est impossible de faire tenir une ligne de 3 panneaux de 72" L sans avoir des panneaux perpendiculaires à la ligne de panneaux) et confirmer localisation de la colonnette.

R21. La proposition d'ajouter des panneaux pour stabiliser est acceptée. Les plans ainsi qu'un tableau des quantités modifiées seront fournis. Des colonnettes existantes seront relocalisées à l'endroit identifié dans les nouveaux espaces.

Q22. 9.1 Cloisons interraccordables et système autostables

9.1.20 L'installation électrique doit pouvoir alimenter en électricité neuf (9) espaces de travail à partir d'un point d'alimentation central.

SVP veuillez préciser;

- . Désirez-vous des prises de 15 ou 20 ampères?
- . La norme de SPAC est l'attribution d'un circuit pour 3 postes de travail, Est-ce toujours le cas?
- . Chaque poste doit être équipé de 3 duplex : Doit-on prévoir un duplex sur un circuit dédié isolé (pour ordinateur) et les 2 autres duplex sur des circuits réguliers?
- . SVP, veuillez confirmer le nombre de circuit provenant des points d'alimentation afin d'en assurer la bonne répartition.

PS : Le plan ne semble pas illustrer d'îlot de 9 postes...îlot de 6 maximum.

R22. Les prises requises pour les postes de travail sont de 15 ampères.

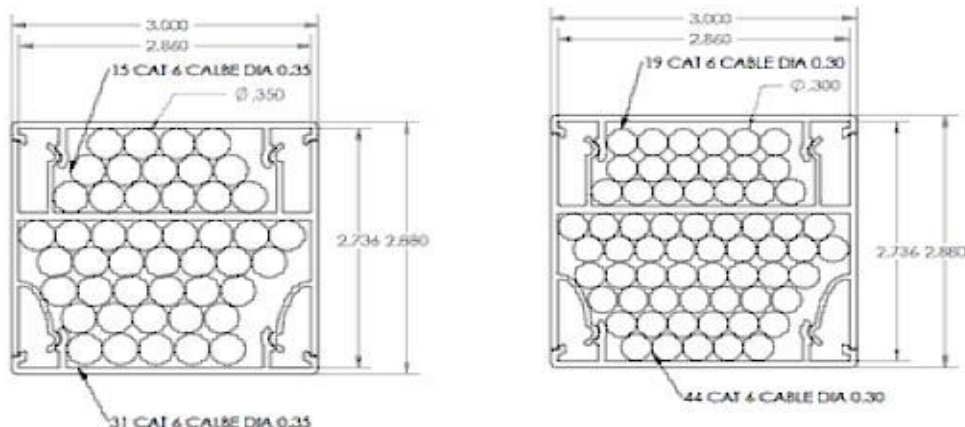
La norme SPAC est maintenue.

Il n'est pas requis d'isoler les circuits des ordinateurs.

Les circuits sont répartis uniformément dans l'entre-plafond selon les exigences de la trousse de location à bail de SPAC.

Q23. Item 24 : Colonnette d'alimentation en métal peint de 3 po. d'épaisseur X 8 po. (L)

Notre colonnette de dimension 3" x 3" peut recevoir une quantité importante de câbles de communications et électriques et qui respecte les exigences indiquées au point 9.1.12. (Voir schéma ci-joint).



SVP, veuillez préciser que l'utilisation d'une colonnette de 3" x 3" selon les hauteurs exigées au devis est conforme.

R23. Oui, une colonnette de 3po d'épaisseur et d'au moins 3 po de largeur est acceptable à la condition qu'elle rencontre toutes les autres exigences de la demande de proposition.

Q24. Item 5 : Surface de travail ajustable en hauteur de 72 po. X 36 po. en stratifié avec chants en PVC. Pattes en « C » en aluminium peint. Doit supporter une charge minimale de 350 lbs.
Item 6 : Surface de travail ajustable en hauteur de 84 po. X 36 po. en stratifié avec chants en PVC. Pattes en « C » en aluminium peint. Doit supporter une charge minimale de 350 lbs.

Est-ce qu'une capacité charge de 300 lbs est acceptable pour les items 5 et 6?

R24. Oui, nous acceptons la capacité de charge de 300 lbs. Toutes les autres exigences doivent être rencontrées.

Q25. Table de travail à hauteur fixe et ajustable en hauteur
9.2.13 et 9.3.7 La table doit être munie d'un système d'acheminement des câbles d'alimentation électrique et de transmission de données, dissimulé et facilement accessible par les utilisateurs désignés. Un caniveau doit être prévu sous la surface de travail.

Est-ce qu'une porte d'accès installée sur la surface est exigée?

R25. Non

Q26. 9.4 Crédence ou Bahut
9.4.5 Le dessus et les côtés des éléments de rangement devront présenter une surface finie en stratifié haute pression. L'intérieur des rangements doit être en métal peint ou en stratifié haute pression.

Conformément à la norme Ansi/Bifma, la fabrication standard du bâti d'un module de rangement en laminé est faite à partir de plastique stratifié base pression (LPL – mélamine). Les façades des tiroirs tant qu'à elles peuvent être conçues de plastique stratifié basse pression (LPL) ou haute pression (HPL).
Désirez-vous payer un supplément substantiel pour du plastique stratifié HPL ou acceptez-vous la version standard qui est disponible sur l'AMA et fait de stratifié LPL, tant pour le bâti que pour les façades des tiroirs?

R26. Les conditions énoncées dans l'AMA sont acceptées. La qualité des matériaux doit permettre de respecter la garantie de 10 ans.

Q27. Item 14 : Surface de travail fixe de 96 po. X 48 po. en stratifié avec coins arrondis et chants biseautés. Pattes en angle en métal peint. Module électrique, au centre de la surface de travail, permettant la recharge des portables et/ou le branchement avec le téléviseur.

SVP, Veuillez préciser les exigences du module électrique
Nombre de prises électriques?
Port USB?
Data?

R27. Voir la question 10

Q28. Pour les tables ajustables en hauteur, il est spécifié que la table doit afficher la hauteur de la table sur écran, est-ce que le standard "up and down" avec les flèches haut et bas sans affichage est accepté ?

R28. Le standard 'up and down' avec les flèches haut et bas sans affichage de hauteur est accepté.

Supprimer : L'annexe B au complet

Insérer : Nouvelle annexe B

ANNEXE « B »

BASE DE PAIEMENT

Note aux soumissionnaires :

1. Prix fermes, tout compris, DDP destination (Office National du Film (ONF), Ilot Balmoral, au coin des rues Bleury et Mayor à Montréal, QC., selon les étages ci-dessous), sont requis pour tous les articles au tableau ci-dessous.
2. Tous les prix doivent inclure les droits de douane et les taxes d'accises canadiennes, le cas échéant.
3. Les taxes applicables sont en sus pour tous les articles.

No.	Description	Étage	Quantité	Prix unitaire ferme (\$)	Total calculé (quantité x prix unitaire ferme (\$))
1	SURFACE DE TRAVAIL FIXE 48po X 30po	ÉTAGE 1 = 2 ÉTAGE 2 = 1 ÉTAGE 3 = 0 ÉTAGE 4 = 0 MEZZA.1 = 1 MEZZA.2 = 0	4	\$	\$
2	SURFACE DE TRAVAIL AJUSTABLE EN HAUTEUR 58po X 30po	ÉTAGE 1 = 0 ÉTAGE 2 = 0 ÉTAGE 3 = 2 ÉTAGE 4 = 0 MEZZA.1 = 0 MEZZA.2 = 0	2	\$	\$
3	SURFACE DE TRAVAIL AJUSTABLE EN HAUTEUR 70po X 30po	ÉTAGE 1 = 19 ÉTAGE 2 = 26 ÉTAGE 3 = 96 ÉTAGE 4 = 129 MEZZA.1 = 0 MEZZA.2 = 0	270	\$	\$
4	SURFACE DE TRAVAIL AJUSTABLE EN HAUTEUR 82po X 30po	ÉTAGE 1 = 0 ÉTAGE 2 = 9 ÉTAGE 3 = 0 ÉTAGE 4 = 3 MEZZA.1 = 0 MEZZA.2 = 0	12	\$	\$
5	SURFACE DE TRAVAIL AJUSTABLE EN HAUTEUR 72po x 36po	ÉTAGE 1 = 12 ÉTAGE 2 = 12 ÉTAGE 3 = 0 ÉTAGE 4 = 0 MEZZA.1 = 0 MEZZA.2 = 0	24	\$	\$
6	SURFACE DE TRAVAIL AJUSTABLE EN HAUTEUR 84po x 36po	ÉTAGE 1 = 4 ÉTAGE 2 = 0 ÉTAGE 3 = 0 ÉTAGE 4 = 0 MEZZA.1 = 0 MEZZA.2 = 0	4	\$	\$
7	SURFACE DE TRAVAIL FIXE 42po x 24po	ÉTAGE 1 = 8 ÉTAGE 2 = 8 ÉTAGE 3 = 0 ÉTAGE 4 = 0 MEZZA.1 = 0 MEZZA.2 = 0	16	\$	\$

N° de l'invitation - Solicitation No.
90030-180404/A
N° de réf. du client - Client Ref. No.
90030-18-0404

N° de la modif - Amd. No.
005
File No. - N° du dossier
MTA-8-41140

Id de l'acheteur - Buyer ID
MTA160
N° CCC / CCC No./ N° VME - FMS

8	SURFACE DE TRAVAIL FIXE 36po X 24po	ÉTAGE 1 = 0 ÉTAGE 2 = 2 ÉTAGE 3 = 0 ÉTAGE 4 = 0 MEZZA.1 = 0 MEZZA.2= 0	2	\$	\$
9	SURFACE DE TRAVAIL FIXE 72po X 30po	ÉTAGE 1 = 0 ÉTAGE 2 = 0 ÉTAGE 3 = 0 ÉTAGE 4 = 3 MEZZA.1 = 0 MEZZA.2= 0	3	\$	\$
10	SURFACE DE TRAVAIL FIXE 84po x 42po	ÉTAGE 1 = 0 ÉTAGE 2 = 0 ÉTAGE 3 = 1 ÉTAGE 4 = 4 MEZZA.1 = 0 MEZZA.2= 0	5	\$	\$
11	SURFACE DE TRAVAIL AJUSTABLE EN HAUTEUR 58po x 24po	ÉTAGE 1 = 0 ÉTAGE 2 = 0 ÉTAGE 3 = 0 ÉTAGE 4 = 4 MEZZA.1 = 0 MEZZA.2= 0	4	\$	\$
12	SURFACE DE TRAVAILAJUSTABLE EN HAUTEUR 46po x 24po	ÉTAGE 1 = 0 ÉTAGE 2 = 0 ÉTAGE 3 = 1 ÉTAGE 4 = 0 MEZZA.1 = 0 MEZZA.2= 0	1	\$	\$
13	SURFACE DE TRAVAIL FIXE 96po x 48po	ÉTAGE 1 = 0 ÉTAGE 2 = 0 ÉTAGE 3 = 0 ÉTAGE 4 = 1 MEZZA.1 = 0 MEZZA.2= 0	1	\$	\$
14	SURFACE DE TRAVAIL VIDEO CONFÉRENCE 96po x 48po	ÉTAGE 1 = 0 ÉTAGE 2 = 0 ÉTAGE 3 = 0 ÉTAGE 4 = 1 MEZZA.1 = 0 MEZZA.2= 0	1	\$	\$
15	PANNEAUX NON ELECTRIFIÉ 30po x 42po	ÉTAGE 1 = 5 ÉTAGE 2 = 14 ÉTAGE 3 = 41 ÉTAGE 4 = 58 MEZZA.1 = 0 MEZZA.2= 0	118	\$	\$
16	PANNEAUX NON ELECTRIFIÉ 36po x 42po	ÉTAGE 1 = 8 ÉTAGE 2 = 16 ÉTAGE 3 = 44 ÉTAGE 4 = 65 MEZZA.1 = 0 MEZZA.2= 0	133	\$	\$
17	PANNEAUX NON ELECTRIFIÉ 42po X 42po	ÉTAGE 1 = 0 ÉTAGE 2 = 1 ÉTAGE 3 = 0 ÉTAGE 4 = 0 MEZZA.1 = 0 MEZZA.2= 0	1	\$	\$
18	PANNEAUX ELECTRIFIÉ 60po X 42po	ÉTAGE 1 = 0 ÉTAGE 2 = 0 ÉTAGE 3 = 1 ÉTAGE 4 = 0 MEZZA.1 = 0 MEZZA.2= 0	1	\$	\$

N° de l'invitation - Sollicitation No.
90030-180404/A
N° de réf. du client - Client Ref. No.
90030-18-0404

N° de la modif - Amd. No.
005
File No. - N° du dossier
MTA-8-41140

Id de l'acheteur - Buyer ID
MTA160
N° CCC / CCC No./ N° VME - FMS

19	PANNEAUX ELECTRIFIÉ 72po X 42po	ÉTAGE 1 = 10 ÉTAGE 2 = 20 ÉTAGE 3 = 57 ÉTAGE 4 = 78 MEZZA.1 = 0 MEZZA.2= 0	165	\$	\$
20	PANNEAUX ELECTRIFIÉ 42po X 42po	ÉTAGE 1 = 0 ÉTAGE 2 = 12 ÉTAGE 3 = 0 ÉTAGE 4 = 0 MEZZA.1 = 0 MEZZA.2= 0	12	\$	\$
21	TUILE DE FINITION 66po X 42po	ÉTAGE 1 = 5 ÉTAGE 2 = 11 ÉTAGE 3 = 38 ÉTAGE 4 = 57 MEZZA.1 = 0 MEZZA.2= 0	111	\$	\$
22	PANNEAUX MODESTIE COURT 54po x 13po	ÉTAGE 1 = 0 ÉTAGE 2 = 0 ÉTAGE 3 = 1 ÉTAGE 4 = 5 MEZZA.1 = 0 MEZZA.2= 0	6	\$	\$
23	PANNEAUX MODESTIE HAUT 54po x 27po	ÉTAGE 1 = 2 ÉTAGE 2 = 0 ÉTAGE 3 = 1 ÉTAGE 4 = 0 MEZZA.1 = 0 MEZZA.2= 0	3	\$	\$
24	COLONNETTES	ÉTAGE 1 = 6 ÉTAGE 2 = 11 ÉTAGE 3 = 23 ÉTAGE 4 = 32 MEZZA.1 = 0 MEZZA.2= 0	72	\$	\$
25	COLONNETTES POSTES ANIMATION	ÉTAGE 1 = 0 ÉTAGE 2 = 0 ÉTAGE 3 = 0 ÉTAGE 4 = 0 MEZZA.1 = 0 MEZZA.2= 0	FOURNIES PAR AUTRES	N/A	N/A
26	CRÉDENCE 60po X 18po	ÉTAGE 1 = 8 ÉTAGE 2 = 19 ÉTAGE 3 = 83 ÉTAGE 4 = 86 MEZZA.1 = 0 MEZZA.2= 0	196	\$	\$
27	CAISSON MOBILE 15po X 24po	ÉTAGE 1 = 30 ÉTAGE 2 = 28 ÉTAGE 3 = 15 ÉTAGE 4 = 47 MEZZA.1 = 0 MEZZA.2= 0	120	\$	\$
28	RAIL ACCESSOIRE	ÉTAGE 1 = 24 ÉTAGE 2 = 36 ÉTAGE 3 = 98 ÉTAGE 4 = 133 MEZZA.1 = 0 MEZZA.2= 0	291	\$	\$
29	FILIÈRE L:30po	ÉTAGE 1 = 0 ÉTAGE 2 = 0 ÉTAGE 3 = 1 ÉTAGE 4 = 4 MEZZA.1 = 0 MEZZA.2= 0	5	\$	\$

N° de l'invitation - Sollicitation No.
90030-180404/A
N° de réf. du client - Client Ref. No.
90030-18-0404

N° de la modif - Amd. No.
005
File No. - N° du dossier
MTA-8-41140

Id de l'acheteur - Buyer ID
MTA160
N° CCC / CCC No./ N° VME - FMS

30	BIBLIOTHEQUE L:30po	ÉTAGE 1 = 0 ÉTAGE 2 = 0 ÉTAGE 3 = 1 ÉTAGE 4 = 4 MEZZA.1 = 0 MEZZA.2= 0	5	\$	\$
31	COMPTOIR 96po X 20po	ÉTAGE 1 = 0 ÉTAGE 2 = 0 ÉTAGE 3 = 0 ÉTAGE 4 = 2 MEZZA.1 = 0 MEZZA.2= 0	2	\$	\$
32	FILIÈRE 42po X 20po	ÉTAGE 1 = 0 ÉTAGE 2 = 0 ÉTAGE 3 = 0 ÉTAGE 4 = 2 MEZZA.1 = 0 MEZZA.2= 0	2	\$	\$
33	RANGEMENT 54po X 20po	ÉTAGE 1 = 0 ÉTAGE 2 = 0 ÉTAGE 3 = 0 ÉTAGE 4 = 2 MEZZA.1 = 0 MEZZA.2= 0	2	\$	\$
34	MODULES ELECTRIQUES	ÉTAGE 1 = 0 ÉTAGE 2 = 10 ÉTAGE 3 = 0 ÉTAGE 4 = 6 MEZZA.1 = 0 MEZZA.2= 0 10 EXTRAS - NON INSTALLÉS	26	\$	\$
35	BARRES D'ALIMENTATION EXISTANTES	ÉTAGE 1 = 24 ÉTAGE 2 = 15 ÉTAGE 3 = 5 ÉTAGE 4 = 19 MEZZA.1 = 0 MEZZA.2= 0	63	N/A – seulement besoin d'installation	N/A – seulement besoin d'installation
Sous-total des produits (1 à 35)					\$
36	Frais de livraison au taux de _____% du prix total pour les produits				\$
37	Frais d'installation au taux de _____% du prix total pour les produits				\$
38	Totaux de la quincaillerie (tel l'article 1.3 de l'annexe A)				\$
Prix total pour évaluation (1 à 38)					\$

Livraison et installation

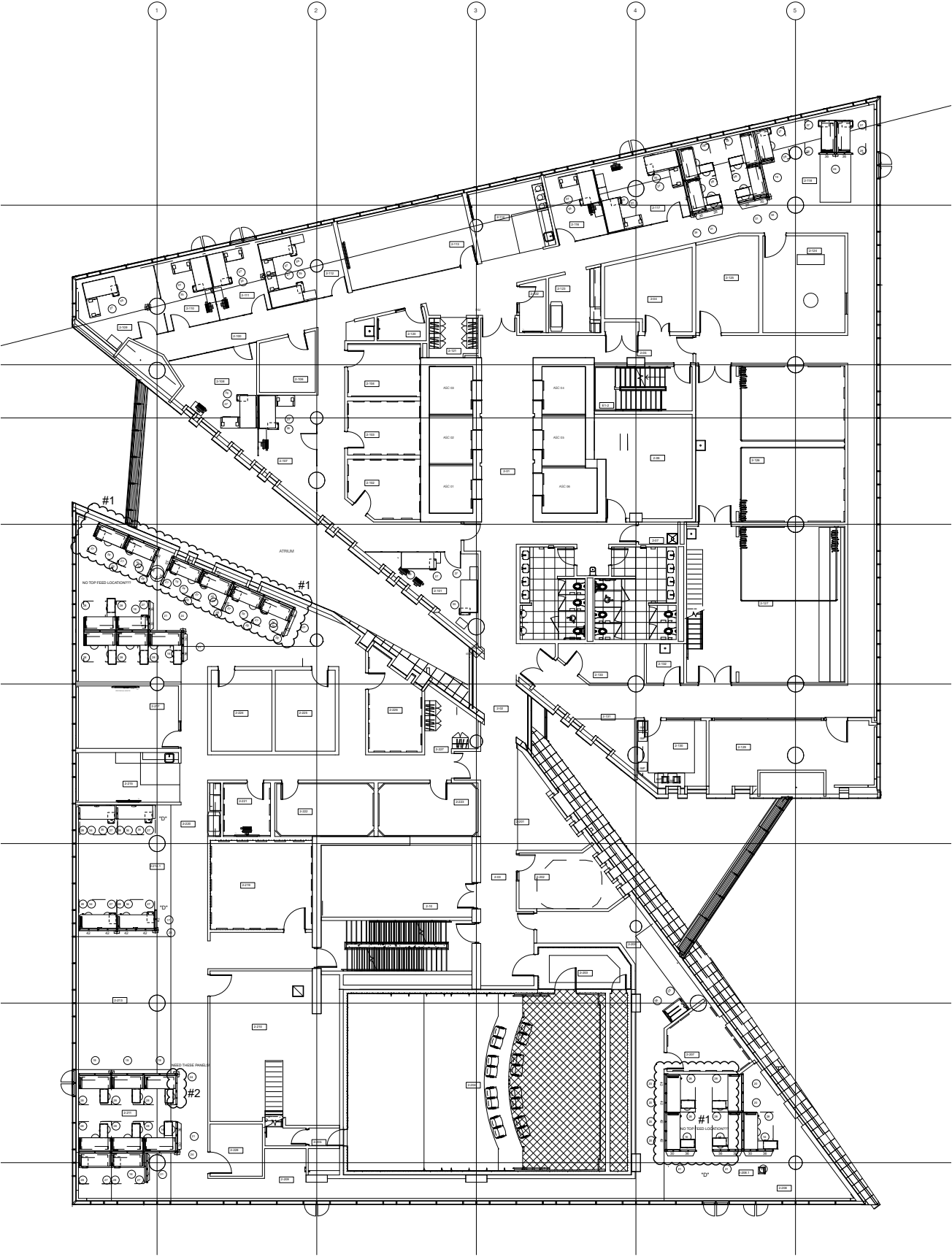
Voir le point 6.4.2 et l'annexe A-2

Supprimer : Les plans AutoCad et pdf (pièces jointes sur le site web de cet appel d'offres)

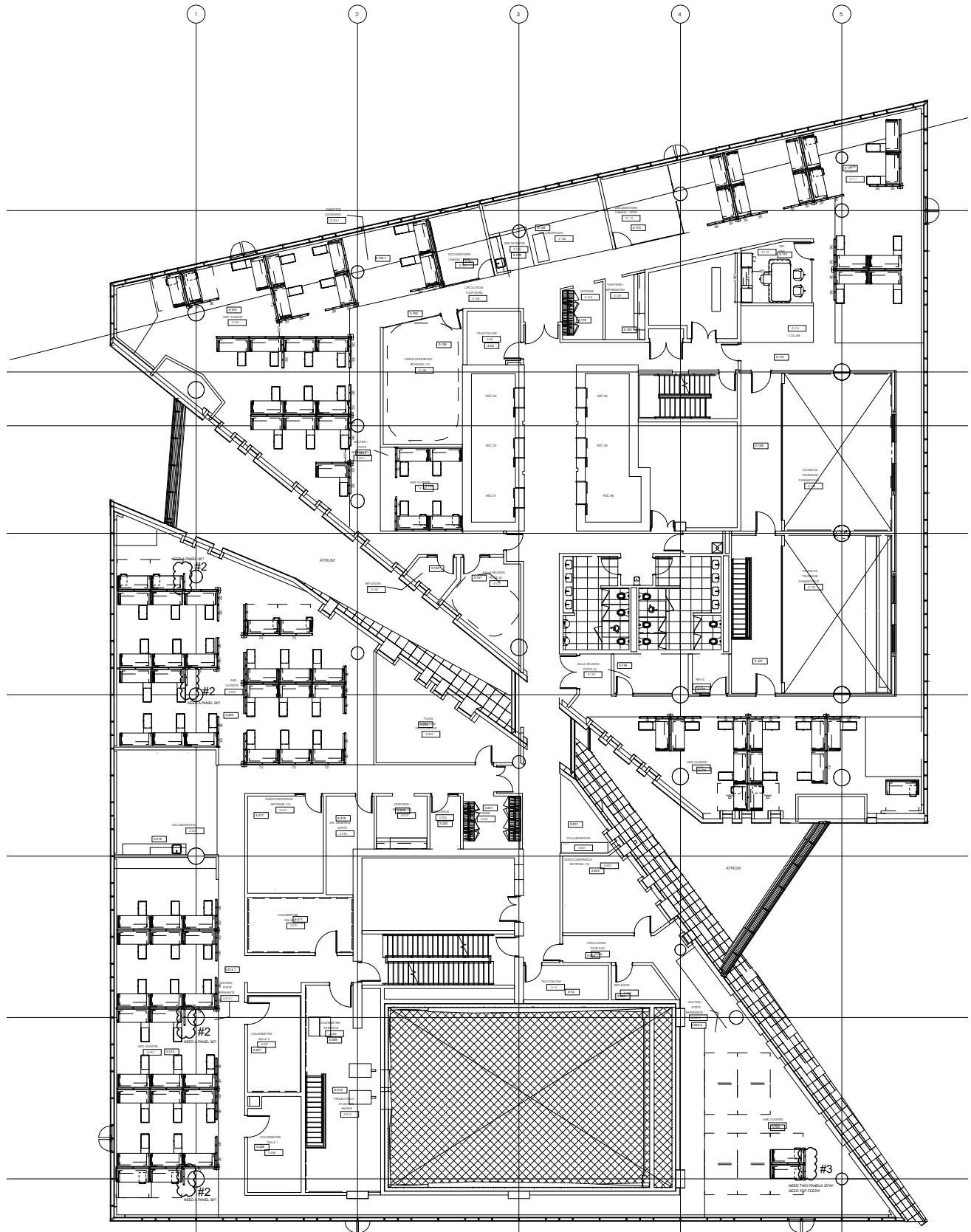
Insérer : Les nouveaux plans AutoCad et pdf (pièces jointes sur le site web de cet appel d'offres)

Plan pour les questions 19 à 21

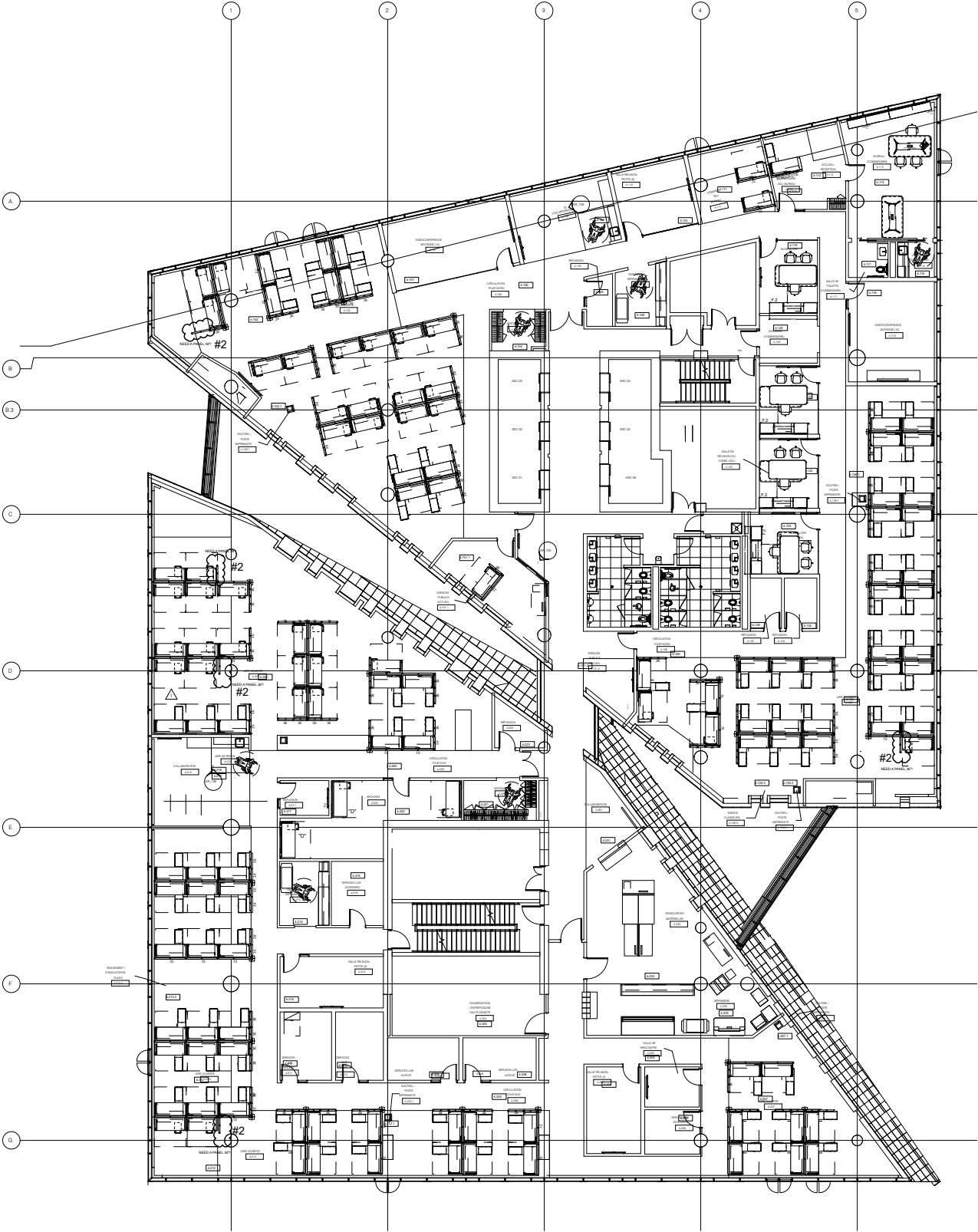
2nd floor



3rd floor



4th floor



N° de l'invitation - Solicitation No.
90030-180404/A
N° de réf. du client - Client Ref. No.
90030-18-0404

N° de la modif - Amd. No.
005
File No. - N° du dossier
MTA-8-41140

Id de l'acheteur - Buyer ID
MTA160
N° CCC / CCC No./ N° VME - FMS

TOUTES LES AUTRES CLAUSES ET CONDITIONS DEMENTRENT LES MÊMES.