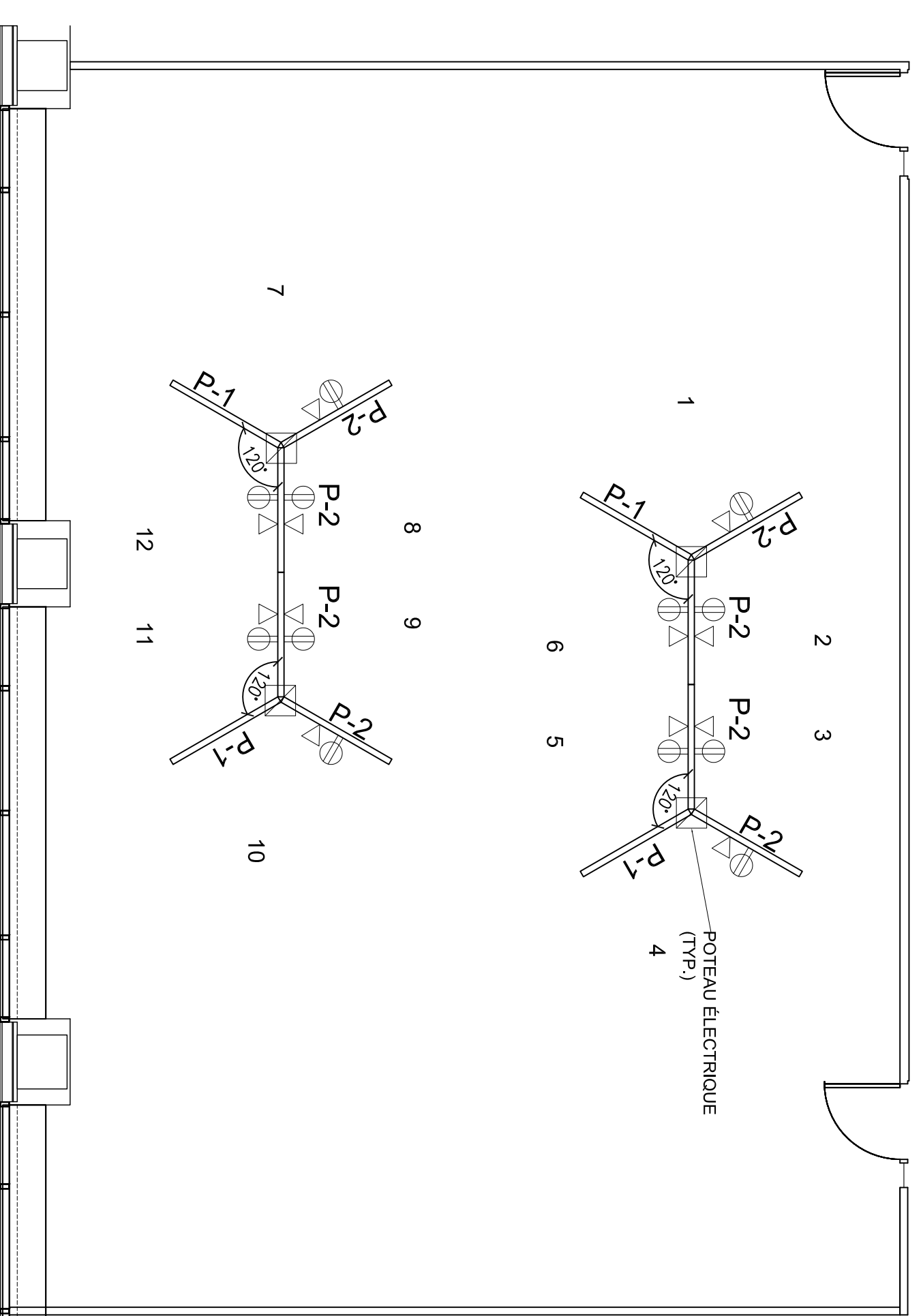
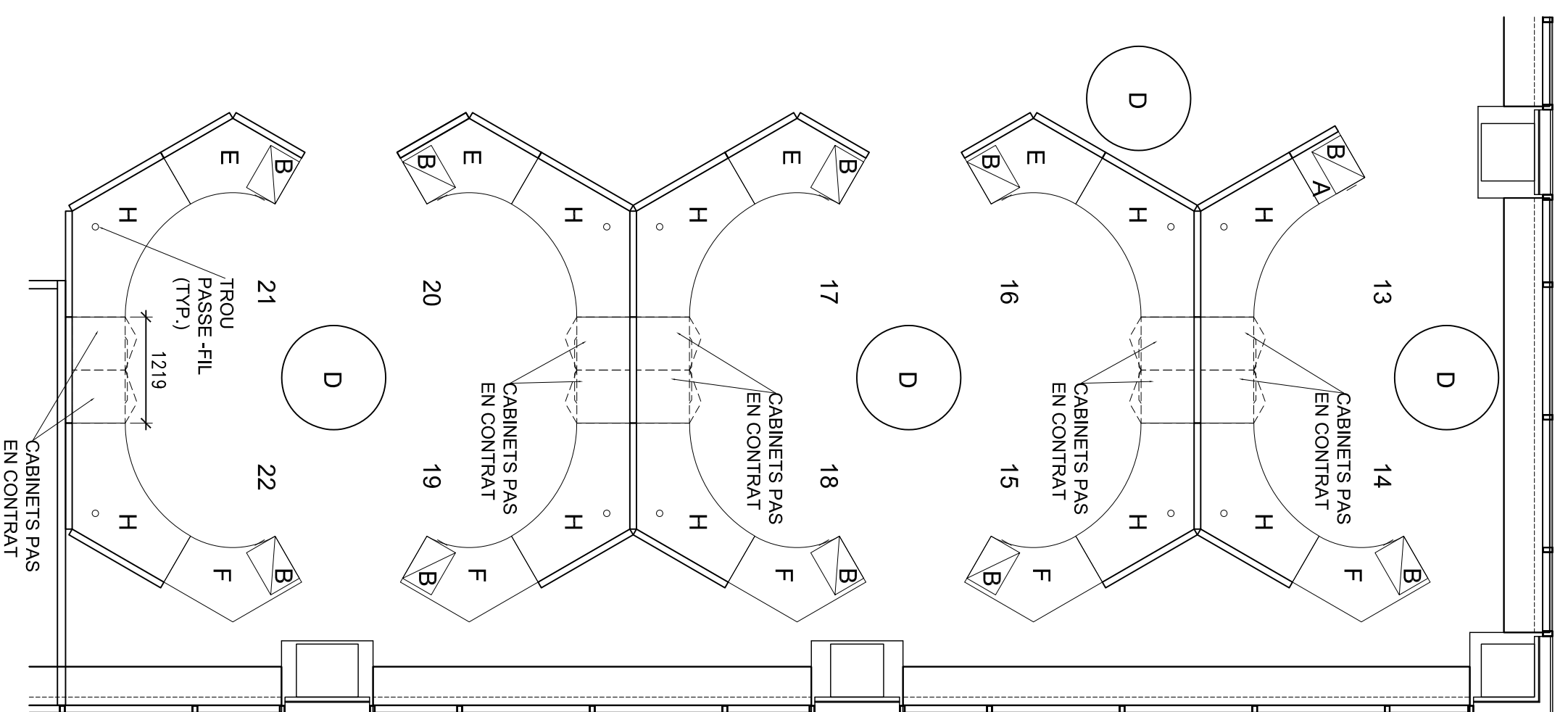


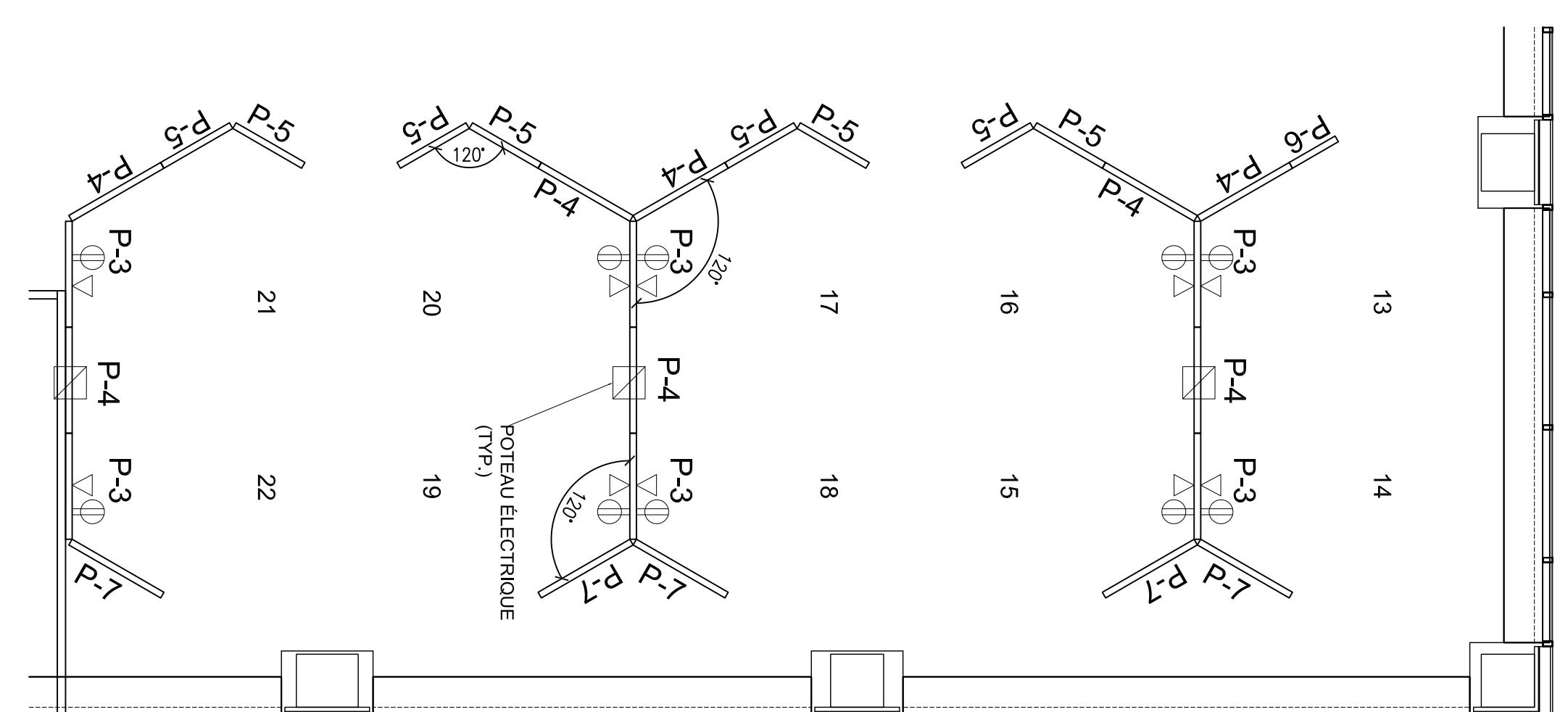
ESPACE 1 - PLAN DE SURFACES




ESPACE 1 - PLAN DE PANNEAUX



ESPACE 2 - PLAN DE SURFACES



ESPACE 2 - PLAN DE PANNEAUX



LÉGENDE

Catégorie 1A - Cloisons interraccordables et systèmes autostables		
TAG	GOCUIC	QUANTITÉ DIMENSIONS
P-1		4 SHP x 1524 mm
P-2		8 SHP x 1524 mm électrifiés
P-3		6 SHP x 1219 mm électrifiés
P-4		8 SHP x 1219 mm
P-5		8 SHP x 915 mm
P-6		1 SHP x 610 mm
P-7		5 WSPH x 915 mm

Catégorie 1B - Cloisons interraccordables et systèmes autostables		
TAG	GOCUIC	QUANTITÉ DIMENSIONS
A	WSxxPMLHRxxxxxxx2424	1 610 mm x 610 mm
B	SPPDFSVMxxxx2Fxxxxxx22	22 caissons

Catégorie 5 - Équipements auxiliaires et appareils d'éclairage		
TAG	GOCUIC	QUANTITÉ DIMENSIONS
C	MADMG	22

Catégorie 6 - Locaux de soutien et espaces de collaboration		
TAG	GOCUIC	QUANTITÉ DIMENSIONS
D	TTPSQRMRLNRSSNILNLNL48xxN	6 1219 mm DIAMÈTRE

Produit Non-SA - Surfaces de travail		
TAG	GOCUIC	QUANTITÉ DIMENSIONS
E		4 610 mm x 914 mm
F		5 610 mm x 914 mm

Produit Non-SA - Tables ou bureaux autostables à hauteur réglables		
TAG	GOCUIC	QUANTITÉ DIMENSIONS
G		12 1524 mm x 610 mm
H		10 1219 mm x 610 mm

PRODUIT - COMPTE TOTAL