

inches 0 1 2 3 4 5 6 7 8 9 10 pouces

ARCHITECTURE

ARCHITECTURE

- A-1 IMPLANTATION
- A-2 PLAN DU REZ-DE-CHAUSSEE
- A-3 PLAN DE L'ETAGE
- A-4 PLAN DE TOITURE
- A-5 COUPES LONGITUDINALES
- A-6 COUPES TRANSVERSALES
- A-7 SECTEUR A — PLAN DU REZ-DE-CHAUSSEE
- A-8 SECTEUR B — PLAN DU REZ-DE-CHAUSSEE
- A-9 SECTEUR C — PLAN DU REZ-DE-CHAUSSEE
- A-10 SECTEUR D — PLAN DU REZ-DE-CHAUSSEE
- A-11 SECTEUR A — PLAN DE L'ETAGE
- A-12 SECTEUR B — PLAN DE L'ETAGE
- A-13 SECTEUR C — PLAN DE L'ETAGE
- A-14 SECTEUR D — PLAN DE L'ETAGE
- A-15 PLAN DE L'APPENTIS
- A-16 REZ-DE-CHAUSSEE — PLAFOND REFLECHI
- A-17 ETAGE — PLAFOND REFLECHI
- A-18 DETAILS DE PLAFONDS SPECIAUX
- A-19 DETAILS DE PLAFONDS SPECIAUX
- A-20 FINIS DE PLANCHER — PLAN DU REZ-DE-CHAUSSEE
- A-21 FINIS DE PLANCHER — PLAN DE L'ETAGE
- A-22 PLANTATIONS INTERIEURES
- A-23
- A-24 FACADES
- A-25 FACADES
- A-26 FACADES
- A-27 FACADES
- A-28 DETAILS DE MURS EXTERIEURS
- A-29 DETAILS DE MURS EXTERIEURS
- A-30 DETAILS DE MURS EXTERIEURS
- A-31 DETAILS DU REVETEMENT EXTERIEUR
- A-32 DETAILS DU REVETEMENT EXTERIEUR
- A-33 DETAILS, DIVERS
- A-34 FENESTRATION & ENTREE PRINCIPALE
- A-35 DETAILS MUR RIDEAU
- A-36 DETAILS DE TOITURE & LANTERNEAUX
- A-37 DETAILS DE PLANCHERS SPECIAUX
- A-38 DETAILS DE PLANCHERS SPECIAUX
- A-39 MONTE-CHARGE, ASCENSEUR & ESCALIERS MECANQUES
- A-40 DETAILS DES ESCALIERS
- A-41 DETAILS DES ESCALIERS DE LA COUR COUVERTE
- A-42 BALUSTRADES & REVETEMENT METALLIQUE
- A-43 DETAILS DES CLOISONS INTERIEURES
- A-44
- A-45 DETAILS DIVERS
- A-46 AMEUBLEMENT INTEGRE
- A-47 COMPTOIRS DE GARDE & DE RECEPTION
- A-48 ELEVATIONS & DETAILS DU KIOSQUE A CIGARETTES
- A-49 DETAILS DES COMPTOIRS D'ACCUEIL, DE RECEPTION & DE LA TABAGIE
- A-50 PANNEAUX ACOUSTIQUES — PANNEAUX DECORATIFS
- A-51 EXTINGUEURS, CH. NOIRE, TELEPHONES
- A-52
- A-53 METAL ARCHITECTURAL
- A-54 REVETEMENT DES COLONNES
- A-55 PLAN DU REZ-DE-CHAUSSEE, MECANIQUE & ELECTRICITE
- A-56 EQUIPEMENT DE CUISINE, CEDULE DE MECANIQUE & D'ELECTRICITE
- A-57 CAFETERIA — PLAN DE L'ETAGE
- A-58 EQUIPEMENT DE CUISINE — ELEVATIONS & COUPES
- A-59 EQUIPEMENT DE CUISINE — ELEVATIONS & COUPES
- A-60 EQUIPEMENT DE CUISINE — ELEVATIONS & COUPES
- A-61 PORTES, CADRES, QUINCAILLERIE
- A-62 PORTES, CADRES, QUINCAILLERIE
- A-63 PORTES, CADRES, QUINCAILLERIE
- A-64 CEDULE DES FINIS
- A-65 CEDULE DES FINIS
- A-66 CEDULE DES FINIS
- A-67 CEDULE DES FINIS

- A-1 PLOT PLAN
- A-2 GROUND FLOOR PLAN
- A-3 UPPER FLOOR PLAN
- A-4 ROOF PLAN
- A-5 LONGITUDINAL SECTIONS
- A-6 TRANSVERSE SECTIONS
- A-7 GROUND FLOOR PLAN — BLOCK A
- A-8 GROUND FLOOR PLAN — BLOCK B
- A-9 GROUND FLOOR PLAN — BLOCK C
- A-10 GROUND FLOOR PLAN — BLOCK D
- A-11 UPPER FLOOR PLAN — BLOCK A
- A-12 UPPER FLOOR PLAN — BLOCK B
- A-13 UPPER FLOOR PLAN — BLOCK C
- A-14 UPPER FLOOR PLAN — BLOCK D
- A-15 PENTHOUSE PLAN
- A-16 REFLECTED CEILING — GROUND FLOOR
- A-17 REFLECTED CEILING — UPPER FLOOR
- A-18 SPECIAL CEILING DETAILS
- A-19 SPECIAL CEILING DETAILS
- A-20 GROUND FLOOR — FLOOR FINISHES
- A-21 UPPER FLOOR — FLOOR FINISHES
- A-22 INTERIOR PLANTATIONS
- A-23
- A-24 FACADES
- A-25 FACADES
- A-26 FACADES
- A-27 FACADES
- A-28 EXTERIOR WALLS DETAILS
- A-29 EXTERIOR WALLS DETAILS
- A-30 EXTERIOR WALLS DETAILS
- A-31 EXTERIOR WALL CLADDING DETAILS
- A-32 EXTERIOR WALL CLADDING DETAILS
- A-33 MISCELLANEOUS DETAILS
- A-34 WINDOWS & MAIN ENTRANCE
- A-35 CURTAINWALL DETAILS
- A-36 ROOF & SKYLIGHT DETAILS
- A-37 SPECIAL FLOORING DETAILS
- A-38 SPECIAL FLOORING DETAILS
- A-39 ELEVATORS & ESCALATORS
- A-40 STAIRCASES DETAILS
- A-41 COVERED WALL STAIRCASES DETAILS
- A-42 BALUSTRADES & METAL SIDING
- A-43 INTERIOR PARTITIONS DETAILS
- A-44
- A-45 MISCELLANEOUS DETAILS
- A-46 INTEGRATED FURNITURE
- A-47 RECEPTION & GUARD COUNTERS
- A-48 TUCK SHOP ELEVATIONS & DETAILS
- A-49 DETAILS FOR COUNTERS, RECEPTION, GUARD & TUCK SHOP
- A-50 ACOUSTICAL PANELS — DECORATIVE PANELS
- A-51 EXTINGUISHERS, MICROFILM ROOM, TELEPHONES
- A-52
- A-53 ARCHITECTURAL METAL
- A-54 COLUMNS CLADDINGS
- A-55 UPPER FLOOR PLAN, MECHANIC & ELECTRICITY
- A-56 MECHANICAL & ELECTRICAL SCHEDULE, KITCHEN EQUIPMENT
- A-57 UPPER FLOOR PLAN — CAFETERIA
- A-58 ELEVATIONS & SECTIONS — KITCHEN EQUIPMENT
- A-59 ELEVATIONS & SECTIONS — KITCHEN EQUIPMENT
- A-60 ELEVATIONS & SECTIONS — KITCHEN EQUIPMENT
- A-61 DOORS, FRAMES, HARDWARE
- A-62 DOORS, FRAMES, HARDWARE
- A-63 DOORS, FRAMES, HARDWARE
- A-64 FINISHES SCHEDULES
- A-65 FINISHES SCHEDULES
- A-66 FINISHES SCHEDULES
- A-67 FINISHES SCHEDULES

STRUCTURE

STRUCTURE

- S-1B SECTEURS A' — DALLE REZ-DE-CHAUSSEE
- S-2B SECTEURS B — DALLE REZ-DE-CHAUSSEE
- S-3A SECTEURS C — DALLE REZ-DE-CHAUSSEE
- S-4A SECTEURS D — DALLE REZ-DE-CHAUSSEE
- S-20 ESCALIERS No.14 & No.15
- S-21 DETAILS
- S-22 PLANCHER DE L'APPENTIS
- S-23 ELEVATIONS DE L'APPENTIS

- S-1B GROUND FLOOR SLAB — BLOCK A
- S-2B GROUND FLOOR SLAB — BLOCK B
- S-3A GROUND FLOOR SLAB — BLOCK C
- S-4A GROUND FLOOR SLAB — BLOCK D
- S-20 STAIRS No.14 & No.15
- S-21 DETAILS
- S-22 PENTHOUSE FLOOR SLAB
- S-23 PENTHOUSE WALLS ELEVATIONS

LOTS DE CONSTRUCTION BUILDING PACKAGE

- 1 DEFRICHAGE
- 2 PATTE DE GRAVIER
- 3 PIEUX & FONDATION
- 4 CHARPENTE METALLIQUE
- 5 PANNEAUX DE BETON PREFABRIQUES
- 6 ENVELOPPE DU BATIMENT PRINCIPALE ET MUR RIDEAU DU MAIL
- 7
- 8 TRANSPORTEURS VERTICAUX
- 9 DALLES DE BETON
- 10 ARCHITECTURE
- 11 MECANIQUE
- 12
- 13 ELECTRICITE
- 14 STATIONNEMENT, VOIERIE & PAYSAGISME

- 1 SITE CLEARING
- 2 GRAVEL PAD
- 3 PILES, CAPS & PERIMETER GRADE BEAMS
- 4 STEEL STRUCTURE
- 5 PRECAST SPANDEL PANELS
- 6 MAIN BUILDING ENVELOPE AND MALL ENCLOSURE
- 7
- 8 VERTICAL TRANSPORT
- 9 CONCRETE DECKS
- 10 ARCHITECTURAL
- 11 MECHANICAL
- 12
- 13 ELECTRICAL
- 14 PARKING LOTS, SITE ROADS AND LANDSCAPING



centimetres 0 2 4 6 8 10 12 14 16 18 20 centimetres



REGION DU QUEBEC
 QUEBEC REGION
 office bureau
 project manager administrateur de projets JEAN GUY RHEAULT
 consultant expert-conseil

**BEAUMIER
 BOL DUC
 JUNEAU**
 ARCHITECTES

435 AVE TAMARAC
 SHAWINIGAN QUEBEC
 CP 848 59N 7A3
 TEL (819) 537 1826

Scale: 1" = 50'
 A detail no. no. du detail
 B sheet no. - where detail required no. de la feuille - ou detail exigé
 C sheet no. - where detailed no. de la feuille - ou detaillé

GENERAL	AVRIL 26/77
---------	-------------

building package lot de construction

The following drawings are integral part of this building package
 les dessins suivants font partie intégrante du présent lot de construction

The purpose of the following drawings is strictly information; they are not part of this building package
 les dessins suivants sont fournis à titre d'information seulement et ne font pas partie du présent lot de construction

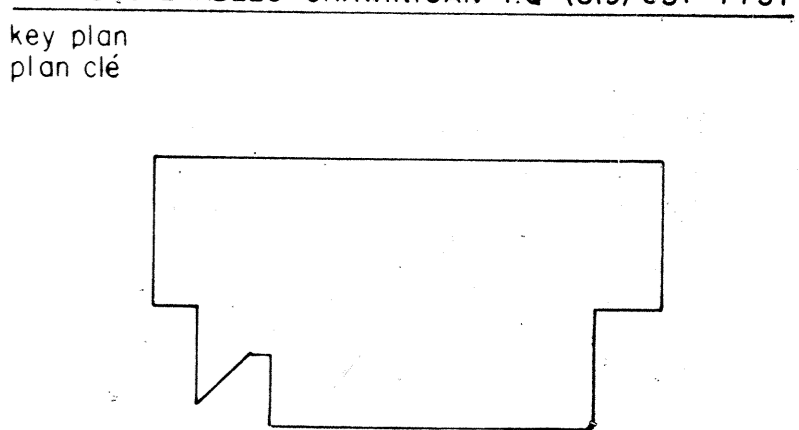
lot No. du lot	date
OIO	26 AVRIL 1977

interior landscaping
 aménagement intérieur
MARC LAMONTAGNE & ASSOCIES
 266 NOTRE-DAME OUEST MONTREAL P.Q. (514) 842-2718
 kitchen
 cuisine

CNIB CATERPLAN SERVICES
 829 BAYVIEW AVE. TORONTO ONT. (416) 486-2595
 structure and mechanical
 structure et mécanique

PLURITEC CONSULTANTS
 585 DES CEDRES SHAWINIGAN PQ (819) 537-1802
 electrical
 électricité

LAROCQUE, SAMSON, GUERETTE & ASSOCIES
 1154 DES ERABLES SHAWINIGAN PQ (819) 537-7731
 key plan
 plan clé


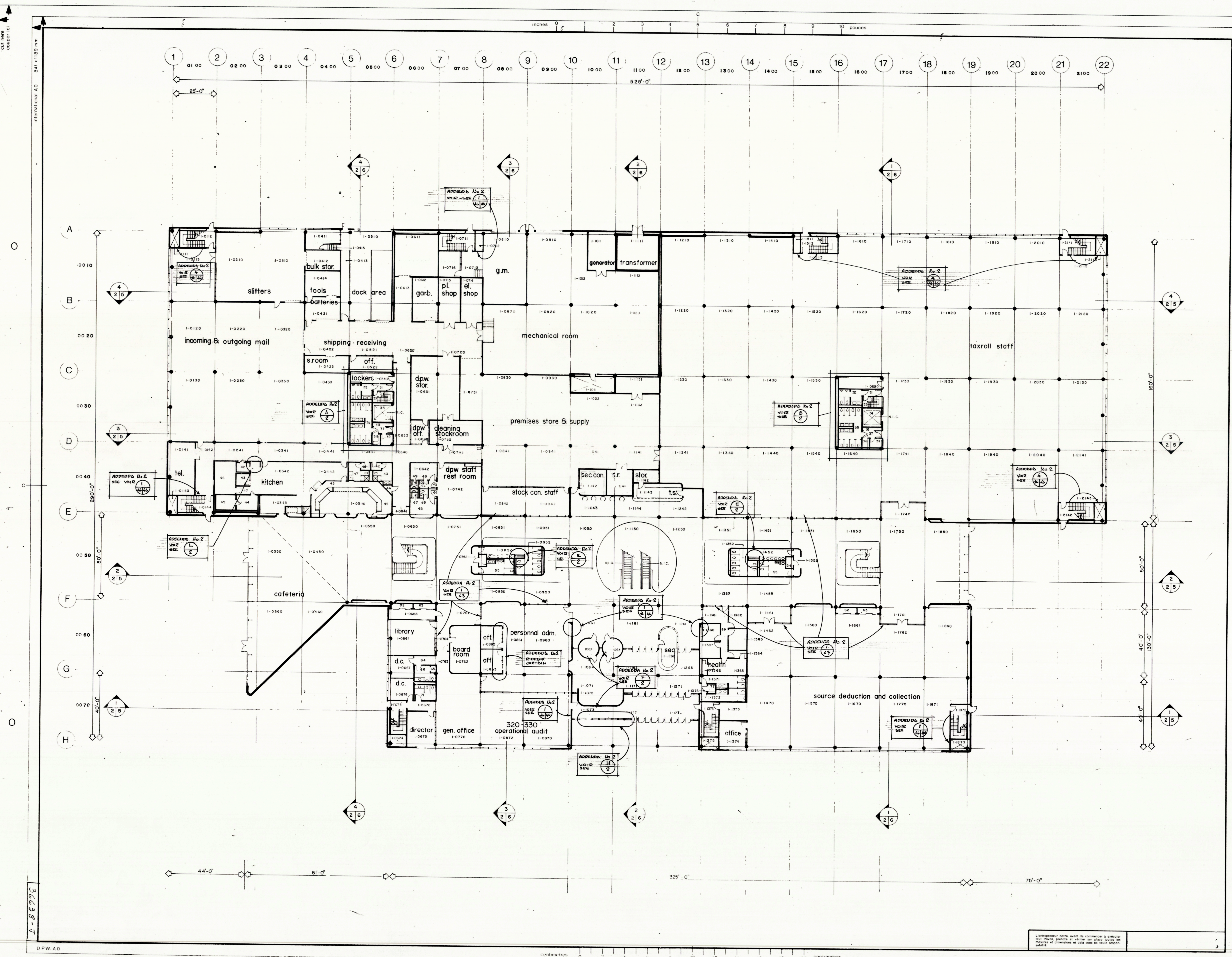


SHAWINIGAN - SUD QUE
 CENTRE DE TRAITEMENT DES DONNEES
 REVENU CANADA - IMPOT

REGIONAL DATA CENTER
 REVENU CANADA - TAXATION

IMPLANTATION
 PLOT PLAN

Project No. du projet sheet No. de la feuille
 029457-D9-OIO A-1



office bureau
 project manager administrateur de projets JEAN-GUY RHEAULT
 consultant expert-conseil

BEAUMIER BOLDUC JUNEAU
 ARCHITECTES
 435 AVE. TAMARAC
 SHAWINIGAN, Q.U.E.
 C.P. 848 894 733
 TEL. (819) 537-1822



Scale Echelle 1/16" = 1'-0"
 designed by conçu par Jean Le Dery
 drawn by dessiné par Claude Bolduc
 approved by approuvé par

Revisions Révisions
 GENERAL JAN. 7-77
 MARS 8-77
 AVRIL 26-77
 MAI 24-77

THE PURPOSE OF THIS DRAWING IS STRICTLY INFORMATION; SEE LARGER SCALE DETAILS.
 CE Dessin est fourni à titre d'information seulement; voir détails à plus grande échelle.

structure and mechanical structure et mécanique
PLURITEC CONSULTANTS
 585 DES CEDRES SHAWINIGAN P.Q. (819) 537-1822
 électricité
LAROCQUE, SAMSON, GUERETTE & ASSOCIÉS
 1154 DES ENSEMBLES SHAWINIGAN P.Q. (819) 537-7731
 key plan plan clé

Project Projet
SHAWINIGAN-SUD QUE.
 CENTRE DE TRAITEMENT DES DONNÉES
 REVENU CANADA - IMPOT
 REGIONAL DATA CENTER
 REVENUE CANADA - TAXATION


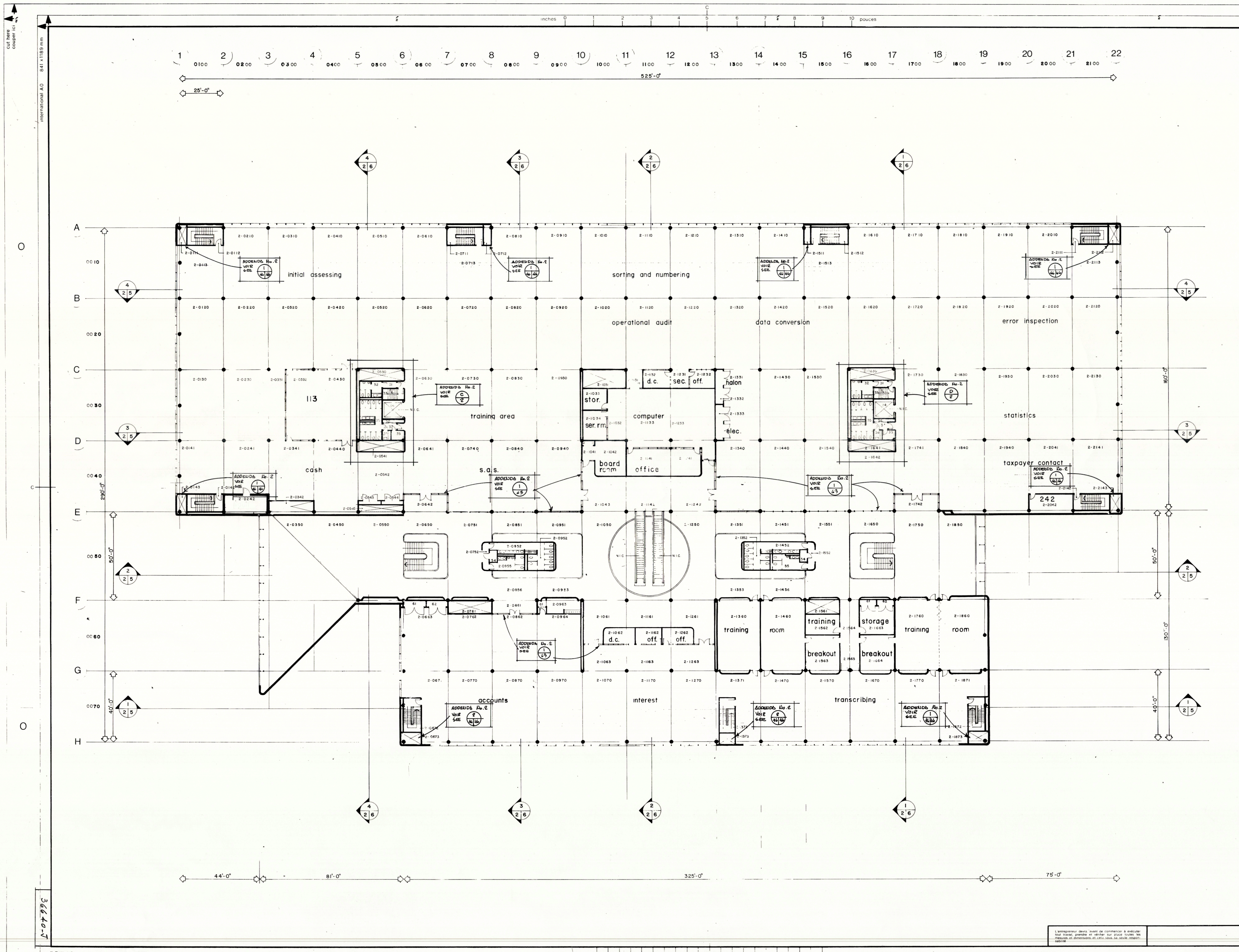
Plan DU REZ - DE - CHAUSSEE
 GROUND FLOOR PLAN

Drawn by Dessiné par
 Project No. No. du projet
 Sheet No. No. de la feuille
029457-DS-010 A-2

L'entrepreneur devra avant de commencer à exécuter les travaux, prendre et déposer sur place toutes les mesures et dimensions et cela sous sa seule responsabilité.

36638-T

DPW A0



office
bureau
project manager
administrateur de projets
consultant
ingénieur-conseil

REGION DU QUEBEC
QUEBEC REGION
JEAN-GUY RHEAULT

BEAUMIER
BOL-DUC
JUNEAU
ARCHITECTES

438 AVE TAMARAC
SHAWINIGAN, QUEBEC
C.P. 848 SHAWINIGAN
TEL (819) 537-8226

designed by
drawn by
checked by
approved by

Scale: 1/16" = 1'-0"

GENERAL: JAN 7-77
GENERAL: MARS 8-77
APPENDIX No. 2: AVRIL 26-77
APPENDIX No. 2: MAI 20-77

THE PURPOSE OF THIS DRAWING IS STRICTLY INFORMATION. SEE LARGER SCALE DETAILS.
CE DESSIN EST FOURNI A TITRE D'INFORMATION SEULEMENT. VOIR DETAILS A PLUS GRANDE ECHELLE.

structure and mechanical
structure et mécanique
PLURITEC CONSULTANTS
585 DES CERES SHAWINIGAN P.Q. (819) 537-1862
electrical
électrique
LAROCQUE, SAMSON, GUERETTE & ASSOCIES
1154 DES ERABLES SHAWINIGAN P.Q. (819) 537-7731
key plan
plan cle

SHAWINIGAN-SUD QUE.
CENTRE DE TRAITEMENT DES DONNEES
REVENU CANADA - IMPOT
REGIONAL DATA CENTER
REVENUE CANADA - TAXATION

PLAN DE L'ETAGE
UPPER FLOOR PLAN

029457-D9-010 A-3

36640-7

36640-7

cut here
couper ici

international A0
841 x 1189 mm

O

C

C


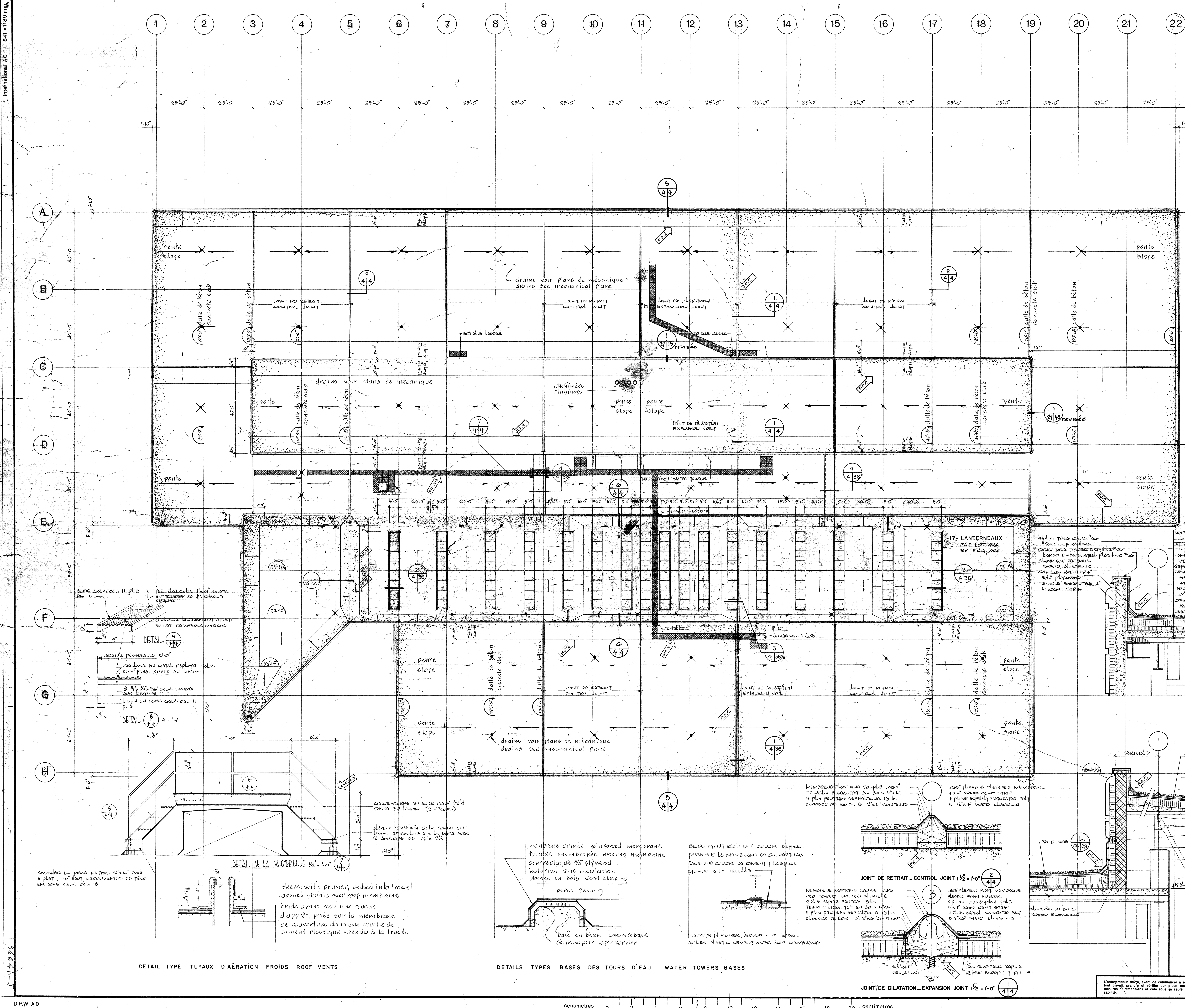
O

O

36640-7
D-PW-A0

L'ingénieur doit avant de commencer à exécuter son travail prendre en compte les contraintes de dimensionnement et de construction.

inches 0 1 2 3 4 5 6 7 8 9 10 pouces



office bureau REGION DU QUEBEC / QUEBEC REGION
project manager administrateur de projets JEAN-GUY RHEAULT
consultant expert-conseil

BEAUMIER BOLDUC JUNEAU
ARCHITECTES
435 AVE. TAMARAC
SHAWINIGAN, QUE.
C.P. 848 SHAWINIGAN
TEL. (819) 537-1826

scale échelle 1/8" = 1'-0"
designed by conçu par Jean-Luc Desjardins
drawn by dessiné par [Signature]
approved by approuvé par [Signature] date

revisions révisions
A detail no. no. du détail
B sheet no. - where detail required no. de la feuille - où détail exigé
C sheet no. - where detailed no. de la feuille - où détaillé

GENERAL	DATE
ADDED 2	AVRIL 26-77
CONTROL & BRIDGES	MAI 20-77
	JUN 8-77

ADDENDUM NO. 2
TOUS LES DETAILS DE TOITURES MONTRES SUR LES AUTRES DESSINS SONT ANNULEES ET REMPLACES PAR DES DETAILS DE TOITURES CONVENTIONNELLES TELS QUE MONTRES SUR CE DESSIN.
ALL ROOFING DETAILS SHOWN ON OTHER SHEETS ARE DELETED AND REPLACED BY CONVENTIONAL ROOFING DETAILS AS SHOWN ON THIS DRAWING.

LEGENDE - LEGEND
Flanchettes d'asphalte 3/8" x 2 1/2" x 3/8"
3/8" x 2 1/2" x 1/2" ASPHALT FLASHINGS

17 - LANTERNEAUX
PAR LOT 206
BY P.C.A. 206

COUPE TYPE
24/28 3/4" = 1'-0"

PLURITEC CONSULTANTS
585 DES CEDRES SHAWINIGAN P.Q. (819) 537-1822
electrical electricité
LAROQUE, SAMSON, GUERETTE & ASSOCIES
1104 DES ERABLES SHAWINIGAN P.Q. (819) 537-7731
key plan plan cle

SHAWINIGAN - SUD QUE.
CENTRE DE TRAITEMENT DES DONNEES
REVENUE CANADA - IMPOT
REGIONAL DATA CENTER
REVENUE CANADA - TAXATION

PLAN DE TOITURE
ROOF PLAN
PROJECT No. du projet 029457-D9-010
sheet No. de la feuille A-4

DETAIL TYPE TUYAUX D'AERATION FROIDS ROOF VENTS

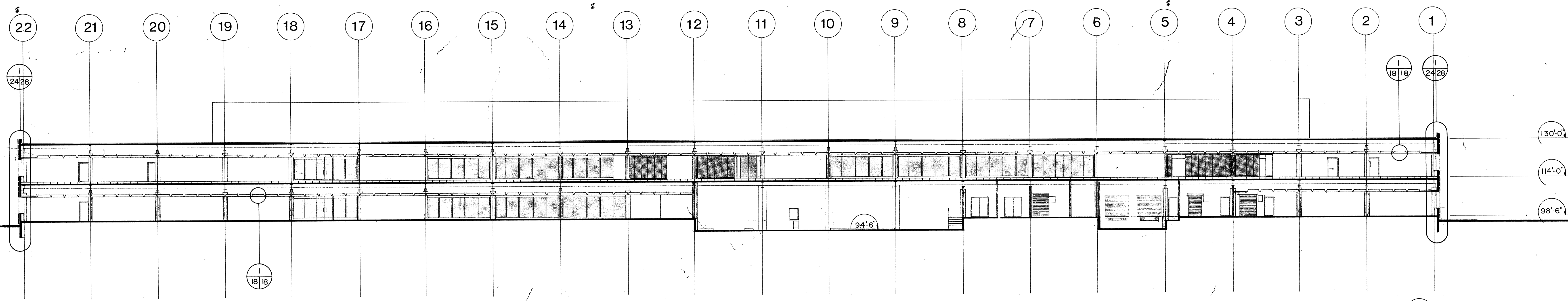
DETAILS TYPES BASES DES TOURS D'EAU WATER TOWERS BASES

COUPE TYPE 24/28 3/4" = 1'-0"

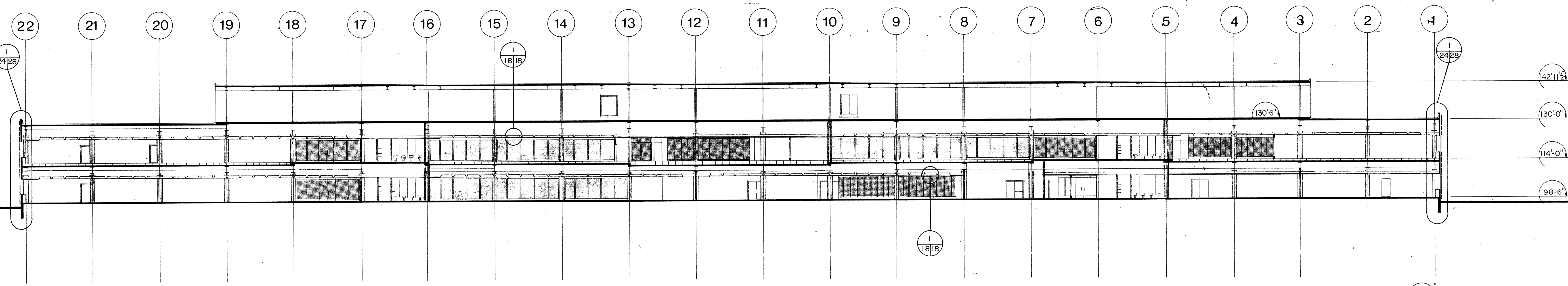
COUPE TYPE 24/28 3/4" = 1'-0"

L'entrepreneur devra, avant de commencer à exécuter tout travail, prendre et valider au plan les dimensions et celles sous sa seule responsabilité.

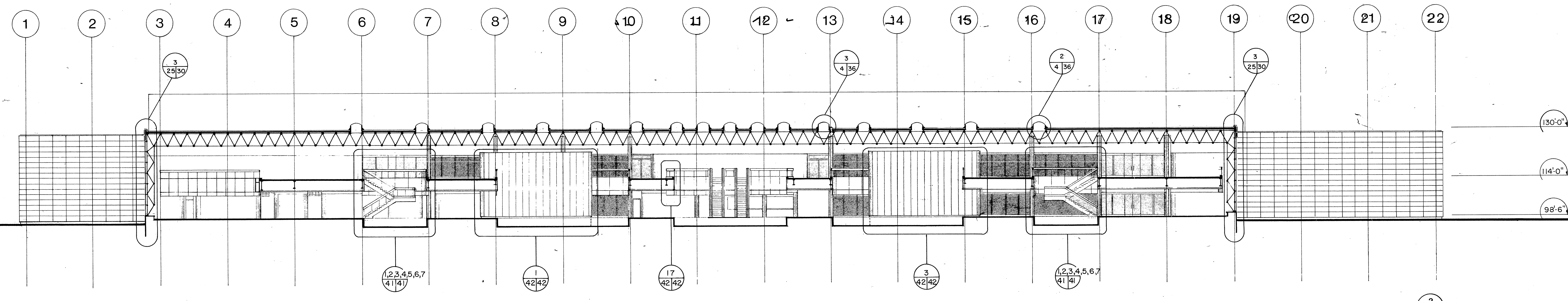
inches 0 1 2 3 4 5 6 7 8 9 10 pouces



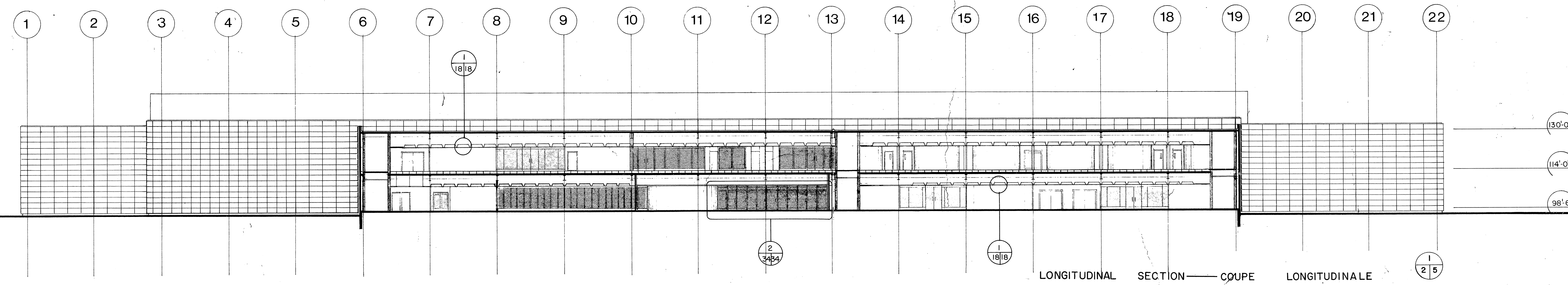
LONGITUDINAL SECTION — COUPE LONGITUDINALE 4/25



LONGITUDINAL SECTION — COUPE LONGITUDINALE 3/25




LONGITUDINAL SECTION — COUPE LONGITUDINALE 2/25



LONGITUDINAL SECTION — COUPE LONGITUDINALE 1/25

L'entrepreneur devra, avant de commencer à exécuter tout travail, prendre et vérifier sur place toutes les mesures et dimensions et cela sous sa seule responsabilité.



office bureau REGION DU QUEBEC
 project manager administrateur de projets JEAN-GUY RHEAULT
 consultant expert-conseil

**BEAUMIER
 BOL DUC
 JUNEAU**
 ARCHITECTES

435 AVE. TAMARAC
 SHAWINIGAN - QUE.
 C.P. 848 - G9N 7A3
 TEL. (819) 537-1826

scale échelle 1/16" = 1'-0"
 designed by conçu par Jean Le Dey
 drawn by dessin par Claude Nadeau
 approved by approuvé par date

revisions
 A detail no. no. du détail
 B sheet no. - where detail required no. de la feuille - où détail exigé
 C sheet no. - where detailed no. de la feuille - où détaillé

GENERAL REVISIONS
 GENERAL AVRIL 26-77

REVISIONS BY CHANGE

THE PURPOSE OF THIS DRAWING IS STRICTLY INFORMATION; SEE LARGER SCALE DETAILS.

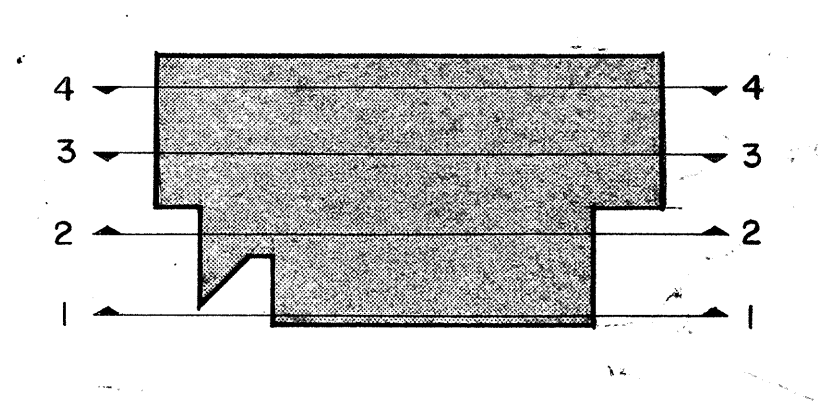
CE DESSIN EST FOURNI A TITRE D'INFORMATION SEULEMENT; VOIR DETAILS A PLUS GRANDE ECHELLE.

structure and mechanical structure et mécanique

PLURITEC CONSULTANTS
 585 DES CEDRES SHAWINIGAN P.Q. (819) 537-1882
 electrical electricité

LAROQUE, SAMSON, GUERETTE & ASSOCIES
 1154 DES ERABLES SHAWINIGAN P.Q. (819) 537-7731

key plan plan cle



project projet SHAWINIGAN - SUD QUE.
 CENTRE DE TRAITEMENT DES DONNEES
 REVENUE CANADA - IMPOT

REGIONAL DATA CENTER
 REVENUE CANADA - TAXATION

coupes longitudinales
 LONGITUDINAL SECTION

Project No. du projet sheet No. de la feuille
 029457-D9-010 A-5

centimetres 0 2 4 6 8 10 12 14 16 18 20 centimetres

D.P.W. A.O.

cut here couper ici

international A0

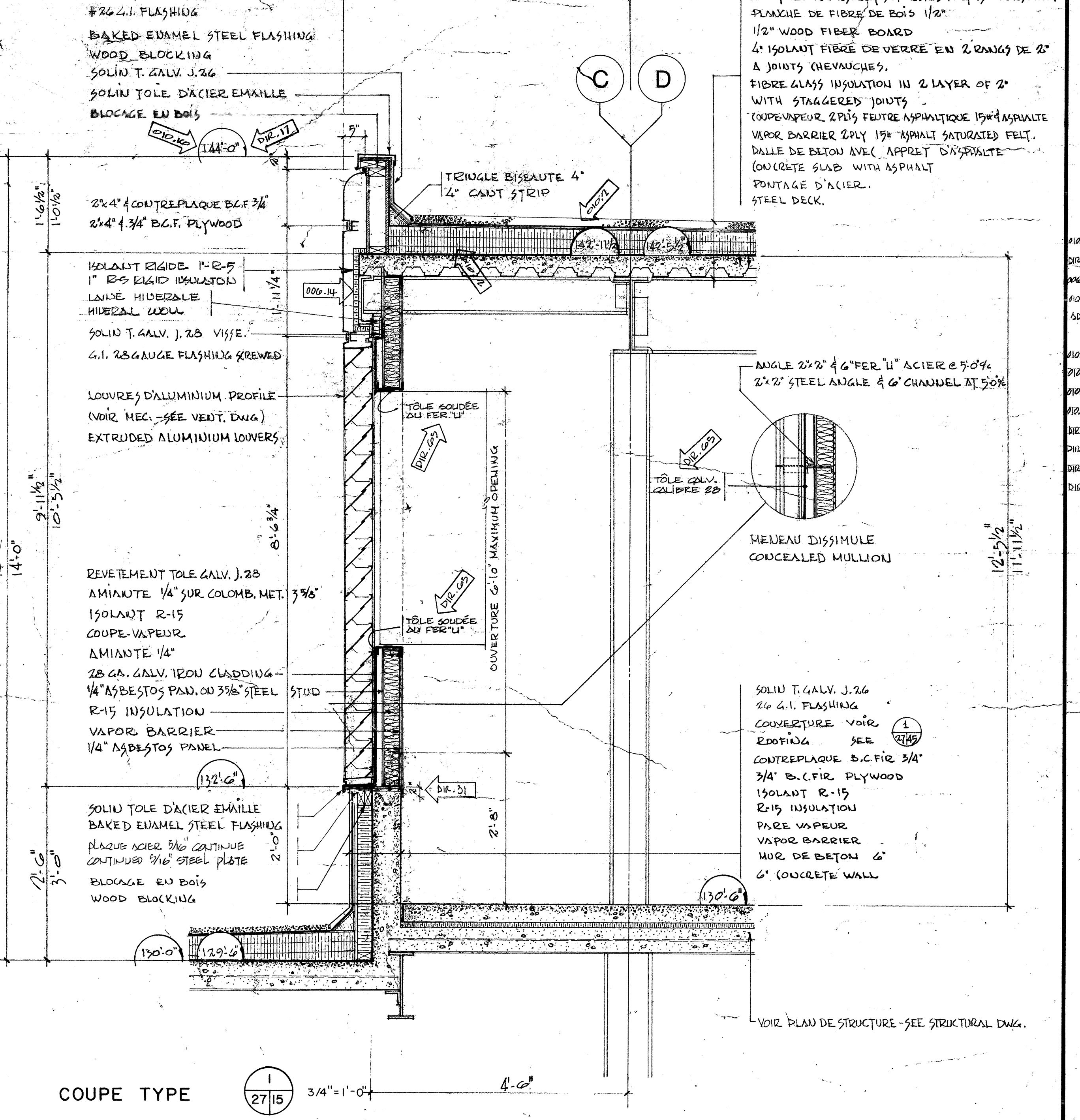

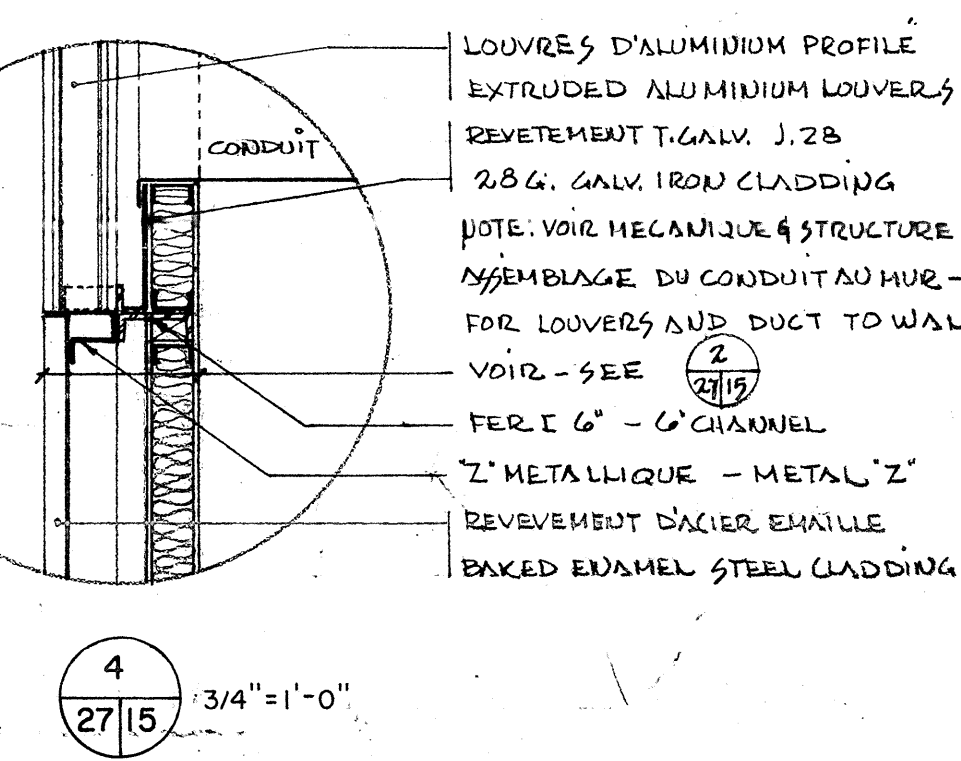
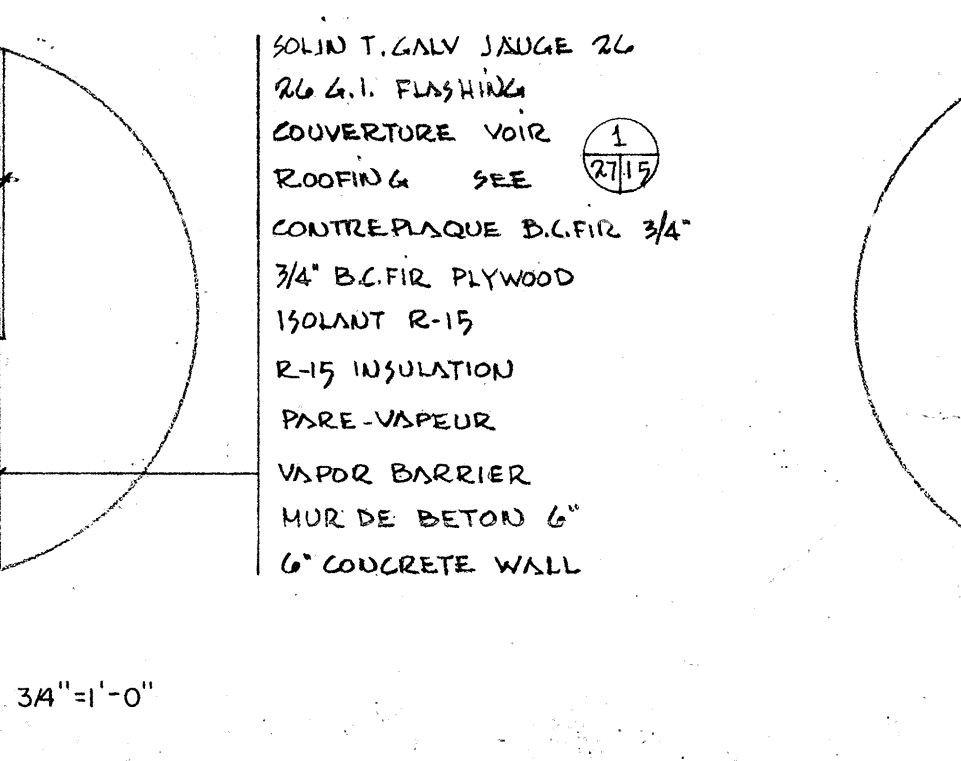
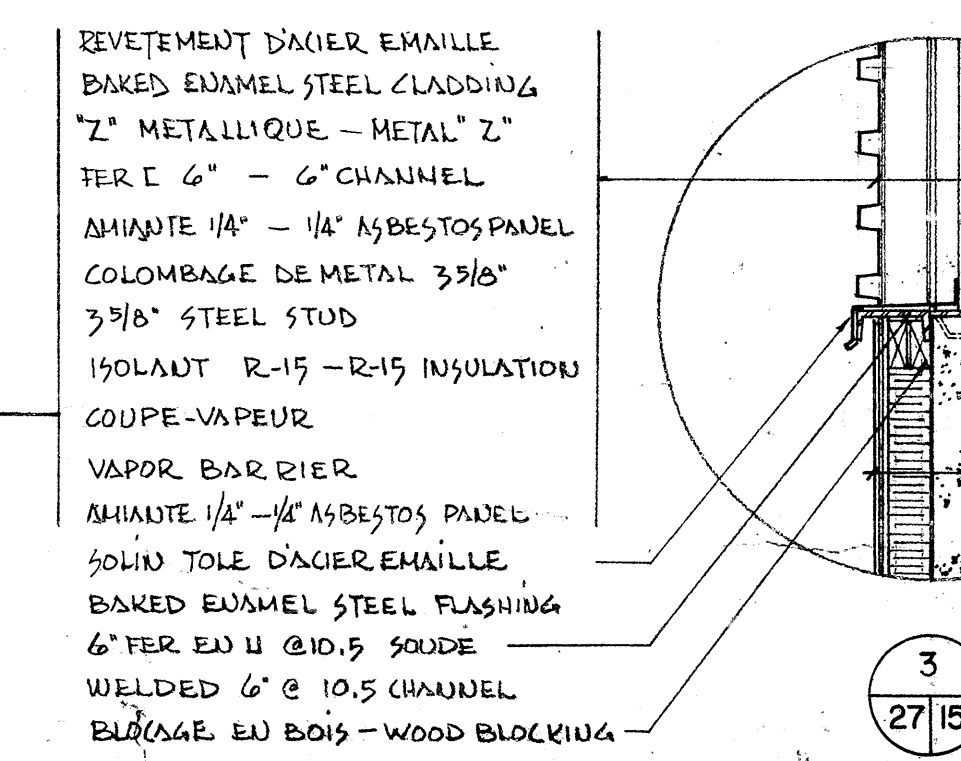
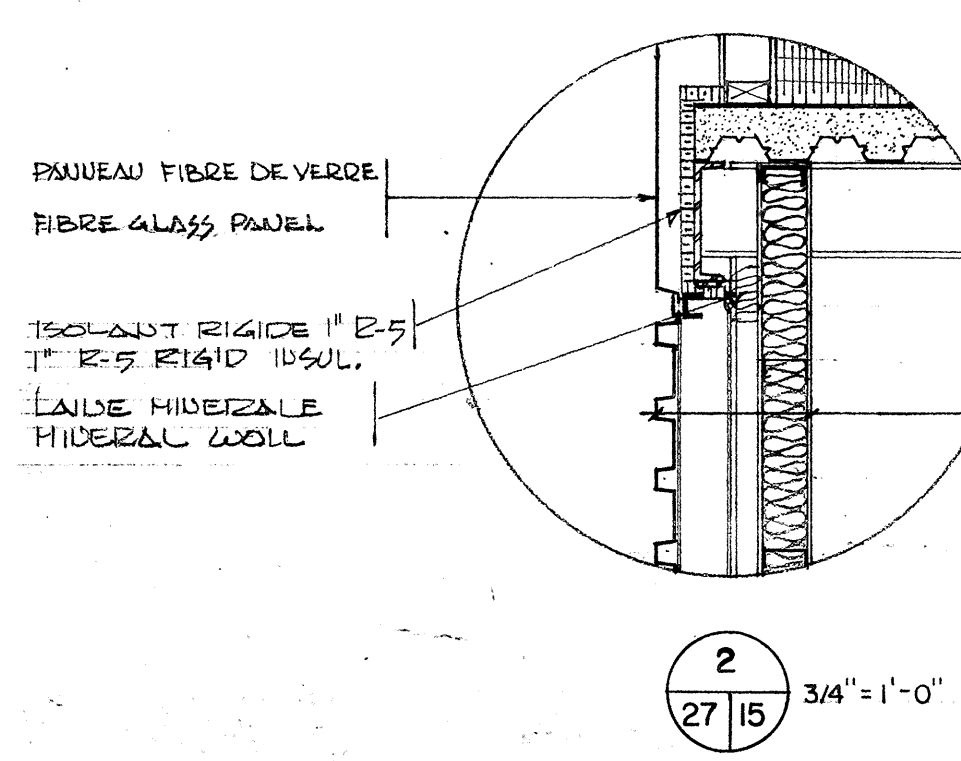
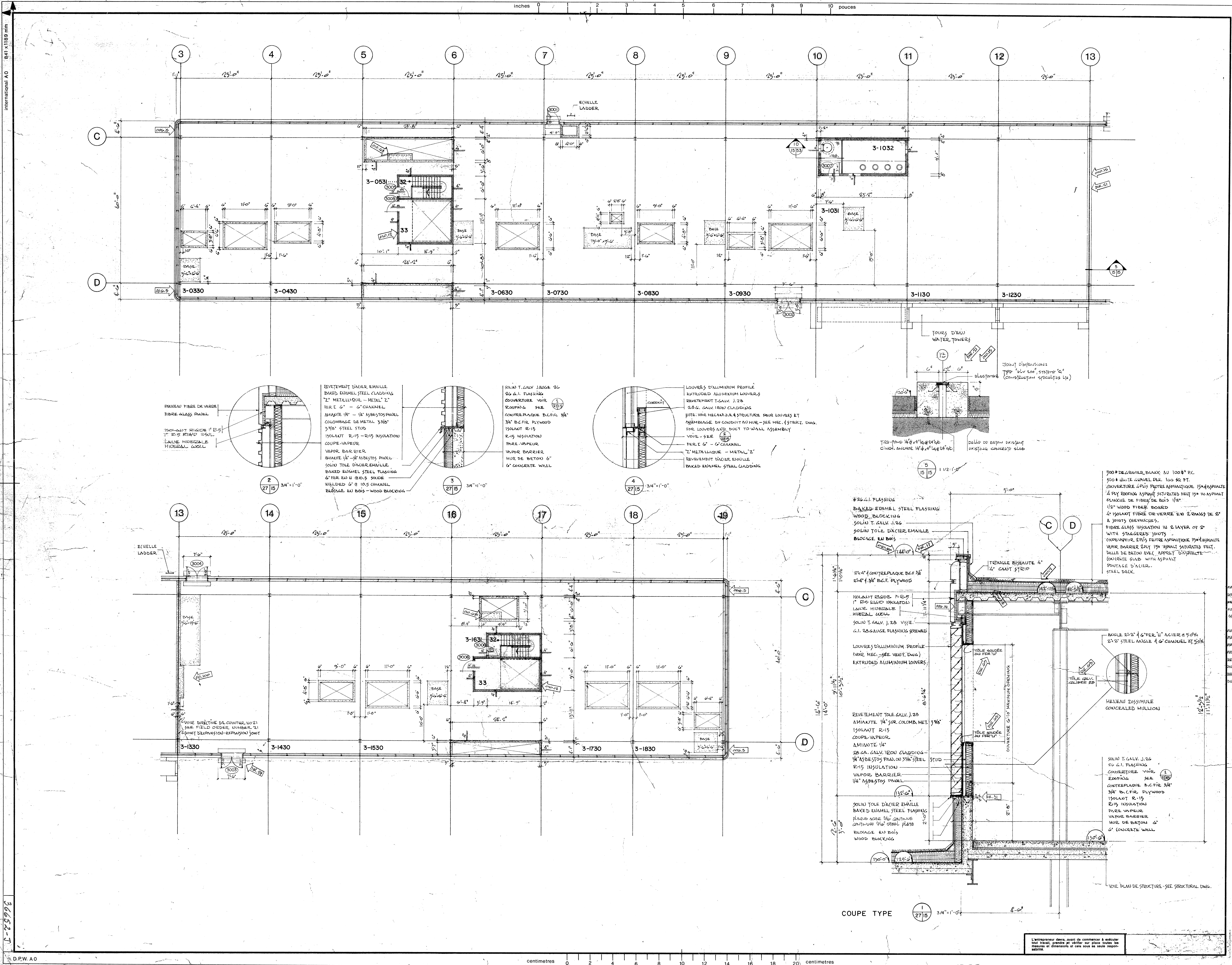
O

C

O

36642-7

36642-7



Public Works Travaux publics
Canada Canada

office bureau REGION DU QUEBEC
project manager administrateur de projets JEAN-GUY RHEAULT
consultant expert-conseil

**BEAUMIER
BOLDUC
JUNEAU
ARCHITECTES**
435 AVE TAMARAC
SHAWINIGAN QUE
C P 848 39N 7A3
TEL. (819) 537-1826

scale échelle 1/8" = 1'-0"

A detail no. no. du détail
B sheet no. - where detail required no. de la feuille - où détail exigé
C sheet no. - where detailed no. de la feuille - où détaillé

revisions révisions

GENERAL	AVRIL 26/77
ADDENDA No 2	MAI 26-77

28-04-76	28-04-76
11-04-76	11-04-76
10-04-76	10-04-76
19-04-76	19-04-76
13-05-77	13-05-77
28-11-77	28-11-77
27-11-77	27-11-77
25-09-77	25-09-77
23-11-77	23-11-77
23-10-77	23-10-77
27-09-77	27-09-77

REVISIONS EN CHANTIER

structure and mechanical structure et mécanique

PLURITEC CONSULTANTS
585 DES CERES SHAWINIGAN P.Q. (819) 537-1892
electrical électrique

L'AROCQUE, SAMSON, GUERETTE & ASSOCIES
1154 DES ERABLES SHAWINIGAN P.Q. (819) 537-7731
KEY PLAN plan clef

project SHAWINIGAN - SUD QUE.
project CENTRE DE TRAITEMENT DES DONNEES
project REVENU CANADA - IMPOT

REGIONAL DATA CENTER
REGIONAL DATA CENTER
REVENU CANADA - TAXATION

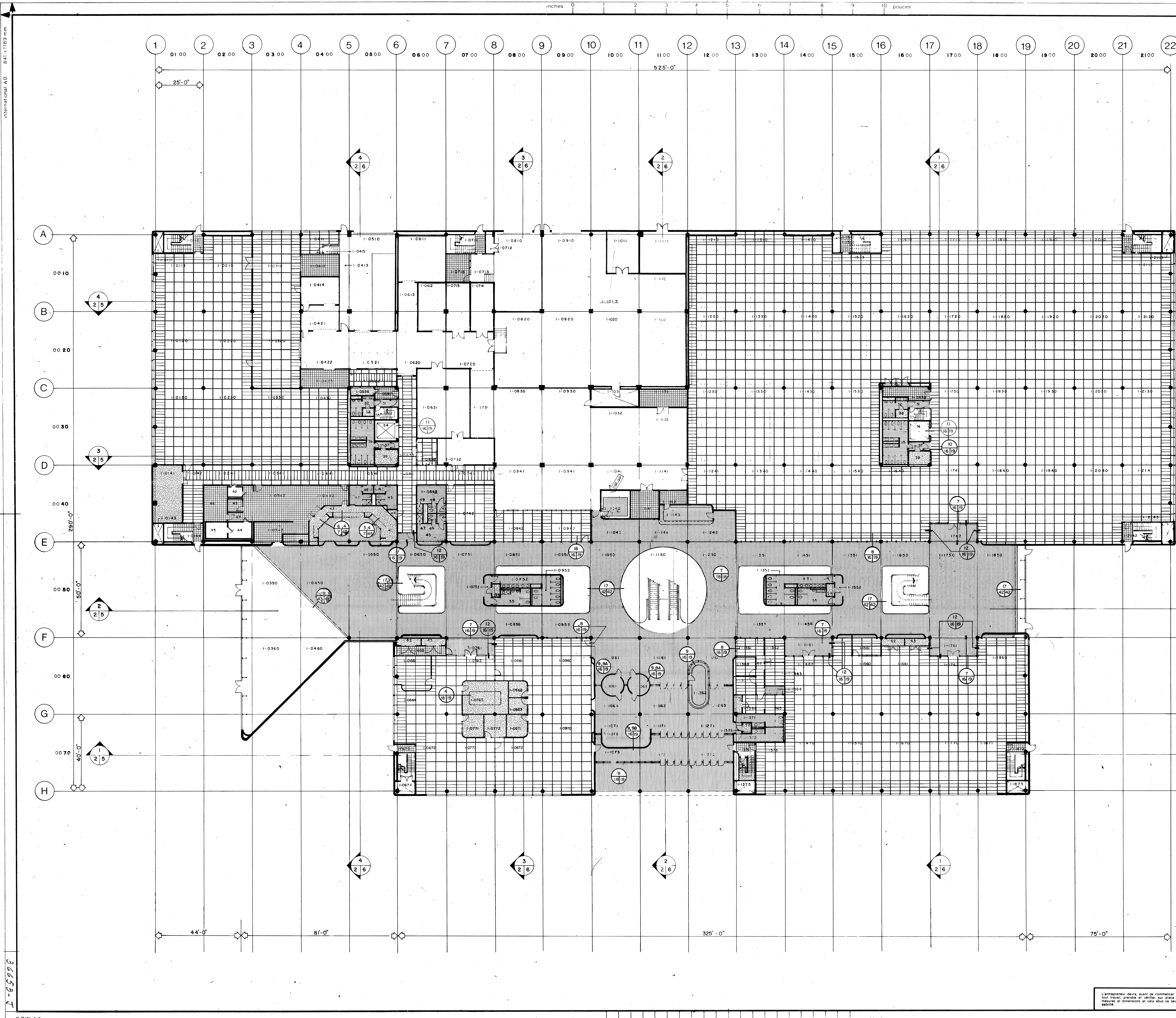
drawing dessin

**PLAN DE L'APPENTIS
PENTHOUSE PLAN.**

project No. du projet sheet No. de la feuille
029457-D9-010 A-15


L'entrepreneur devra avant de commencer à exécuter tout travail, prendre en vérifiant sur place toutes les mesures et dimensions et celle-ci sous sa seule responsabilité.

cut here
couper ici



inches 0 2 4 6 8 10 pouces

centimetres 0 2 4 6 8 10 12 14 16 18 20 centimetres



REGION DU QUEBEC
bureau
QUEBEC REGION

project manager
administrateur de projets
consultant
expert-conseil

**BEAUMIER
BOLDUC
JUNEAU
ARCHITECTES**

435 AVE TAMARAC
SHAWINIGAN, QUE.
C.P. 848 G9N 7A3
TEL. (819) 537-1822

designed by
conçu par
drawn by
dessiné par
approved by
approuvé par

GENERAL	JAN. 7-77
	MARS 8-77
	AVRIL 26-77

scale
échelle
1/16" = 1'-0"

revisions
révisions

TRAVAUX PUB. - GÉNÉRAUX
ÉMS POUR CONSTRUCTION

JAN 20 1978

REVISIONS EN CHANTIER

structure and mechanical
structure et mécanique

PLURITEC CONSULTANTS
585 DES CEDRES SHAWINIGAN P.Q. (819) 537-1882
electrical
électrique

LAROCQUE, SAMSON, GUERETTE & ASSOCIES
1154 DES ERABLES SHAWINIGAN P.Q. (819) 537-7731
key plan
plan cle

SHAWINIGAN - SUD QUE.
CENTRE DE TRAITEMENT DES DONNÉES
REVENUE CANADA - IMPT

REGIONAL DATA CENTER
REVENUE CANADA - TAXATION

REZ-DE-CHAUSSEE
PLAFOND REFLECHI
GROUND FLOOR
REFLECTED CEILING

project No. du projet
sheet No. de la feuille

029457-D9-010 A-16

LEGENDE/LEGEND

- PLAFOND INTEGRE (CAISSON)
INTEGRATED CEILING (COFFRED)
- PLAFOND INTEGRE (PLAT)
INTEGRATED CEILING (FLAT)
- PANNEAU DE GYPSE
GYPSUM BOARD
- TUILE METALLIQUE
METAL PAN CEILING
- PLAFOND METAL LINEAIRE
LINEAR METAL CEILING

L'entrepreneur devra, avant de commencer à exécuter
tout travail, prendre et vérifier sur place toutes les
mesures et dimensions et cela sous sa seule respon-
sabilité.

inches 0 1 2 3 4 5 6 7 8 9 10 pouces


1 0100 2 0200 3 0300 4 0400 5 0500 6 0600 7 0700 8 0800 9 0900 10 1000 11 1100 12 1200 13 1300 14 1400 15 1500 16 1600 17 1700 18 1800 19 1900 20 2000 21 2100 22

25'-0"

525'-0"

cut here
couper ici

international A0
841 x 1189 mm



Office
bureau
project manager
administrateur de projets
consultant
expert-conseil

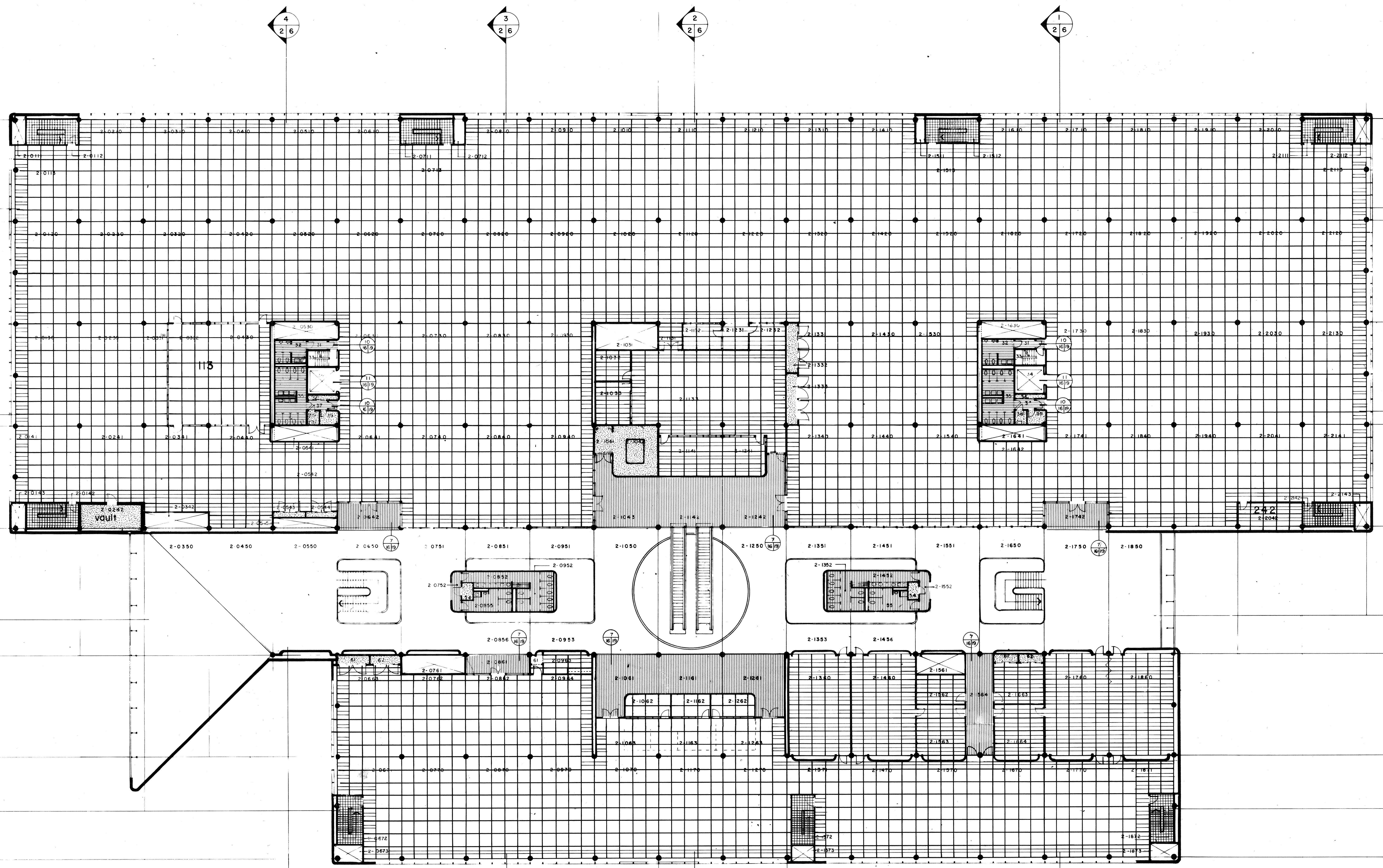
REGION DU QUEBEC
QUEBEC REGION
JEAN-GUY RHEULT
BEAUMIER
BOLDUC
JUNEAU
ARCHITECTES



435 AVE. TAMARAC
SHAWINIGAN, QUE.
CP. 848 09N 7A3
TEL. (819) 537-1625

Scale
Echelle: 1/16" = 1'-0"

GENERAL JAN. 7-77
GENERAL MARS 8-77
GENERAL AVRIL 26-77




44'-0" 81'-0" 325'-0" 75'-0"

centimetres 0 2 4 6 8 10 12 14 16 18 20 centimetres

LEGENDE/LEGEND

- PLAFOND INTEGRE (CAISSON)
INTEGRATED CEILING (COFFRED)
- PLAFOND INTEGRE (PLAT)
INTEGRATED CEILING (PLAT)
- PANNEAU DE GYPSE
GYPSUM BOARD
- TUILE METALLIQUE
METAL PAN CEILING
- PLAFOND METAL. LINEAIRE
LINEAR METAL. CEILING

structure and mechanical
structure et meconique
PLURITEC CONSULTANTS
565 DES CEDRES SHAWINIGAN P.Q. (819) 537-1882
electrical
electrique
LAROCQUE, SAMSON, GUERETTE &
ASSOCIES
1154 DES ERABLES SHAWINIGAN P.Q. (819) 537-7731
key plan
plan cle



Project
projet
SHAWINIGAN - SUD QUE.
CENTRE DE TRAITEMENT DES DONNEES
REVENU CANADA - IMPOT
REGIONAL DATA CENTER
REVENU CANADA - TAXATION
Drawing
dessin
ETAGE
PLAFOND REFLECHI
REFLECTED CEILING
UPPER FLOOR
Project No. du projet sheet No. de la feuille
029457-D9-010 A-17

L'entrepreneur devra, avant de commencer à exécuter
tout travail, prendre et vérifier sur place toutes les
mesures et dimensions et cela sous sa seule respon-
sabilité.

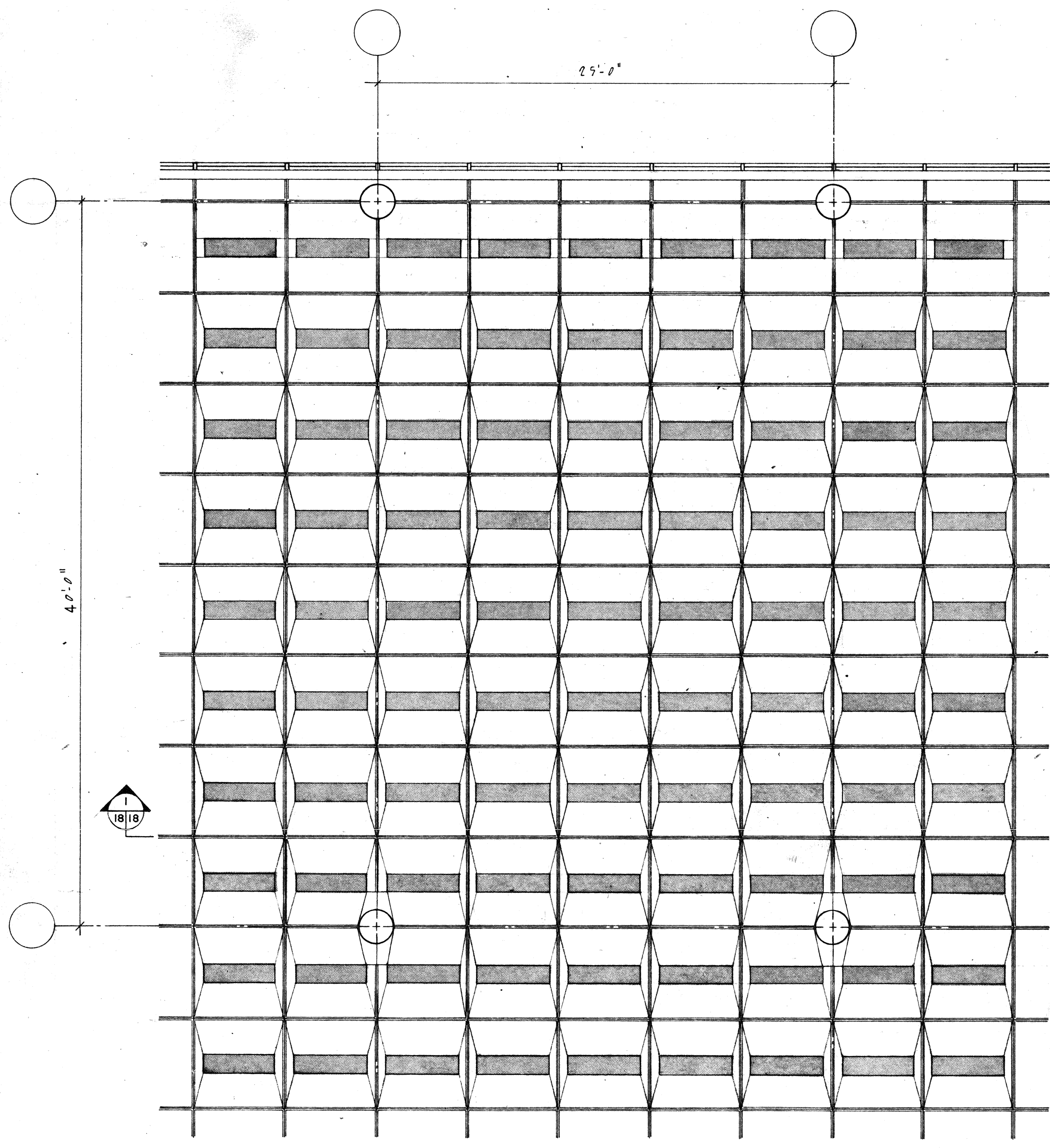
cut here couper ici

International A0 841 x 1189 mm

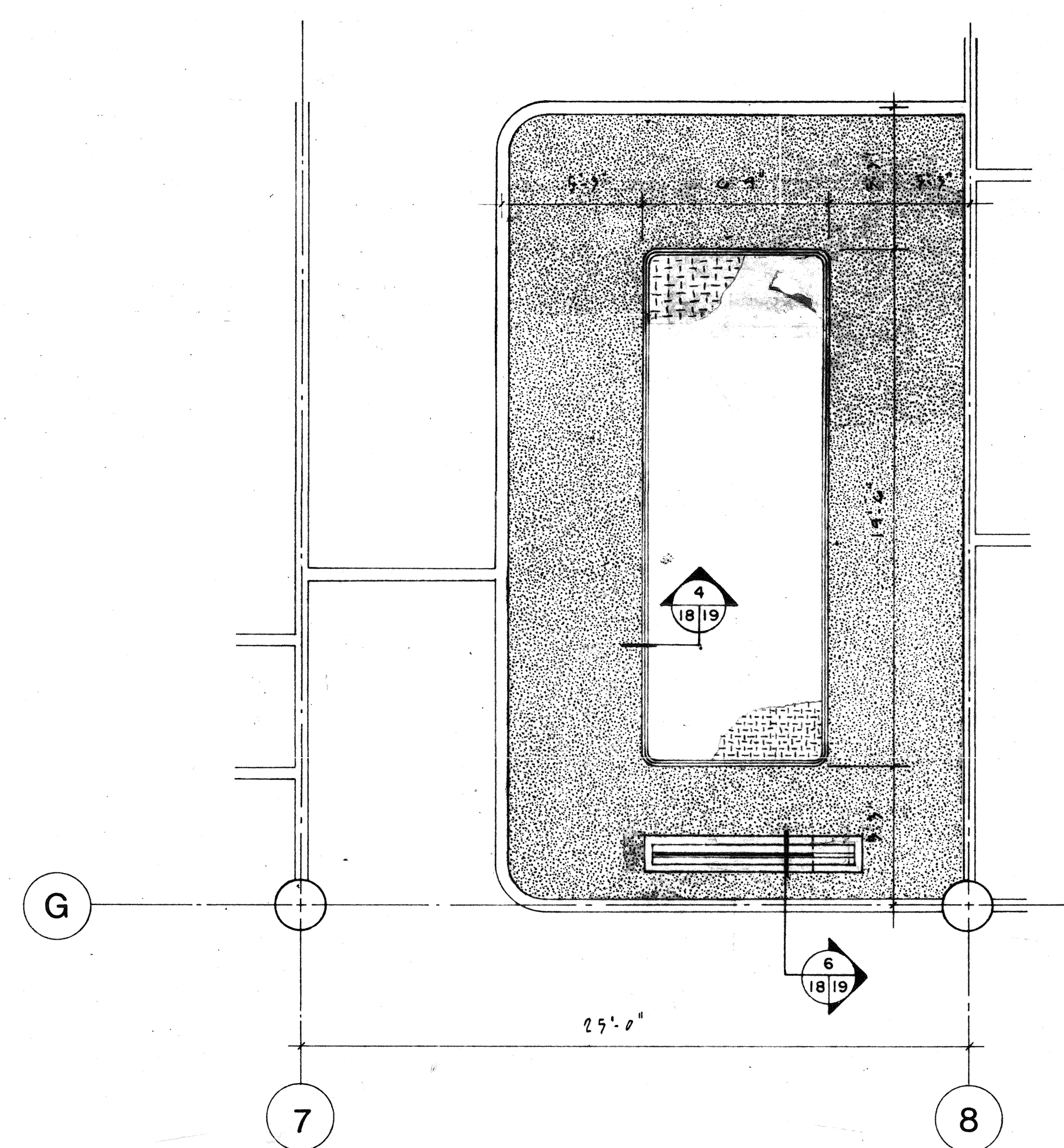
26506-0

D.P.W. A0

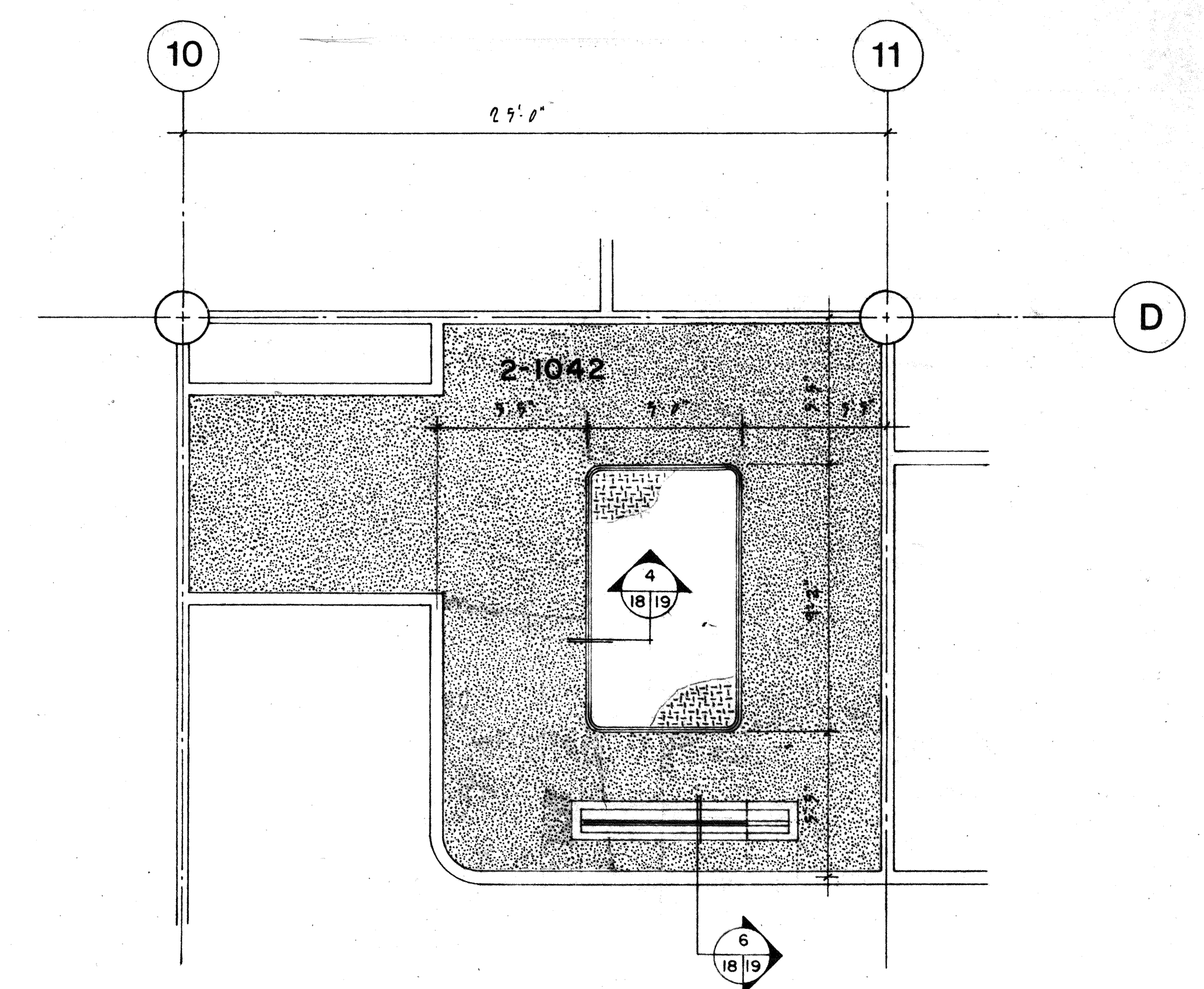
inches 0 2 3 4 5 6 7 8 9 10 pouces



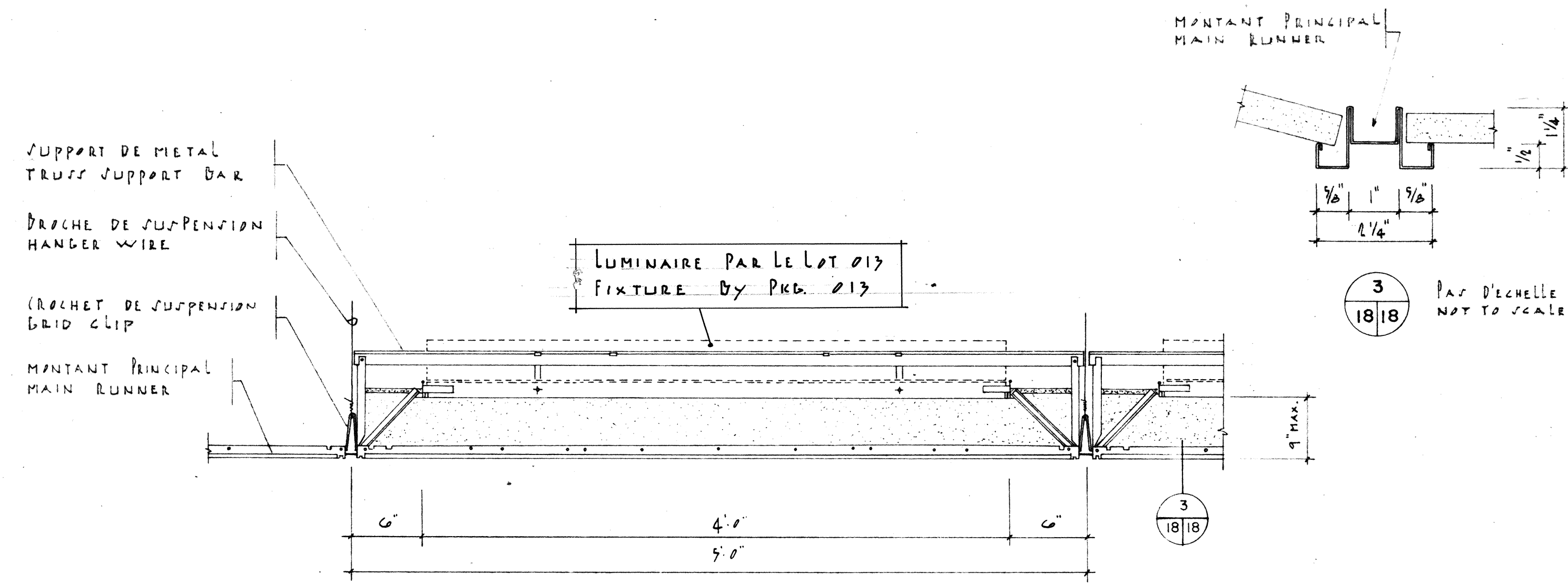
PLAN TYPE PLAFOND INTEGRE (CAISSON)
TYPICAL PLAN INTEGRATED CEILING (COFFERED) 1/4" = 1'-0"



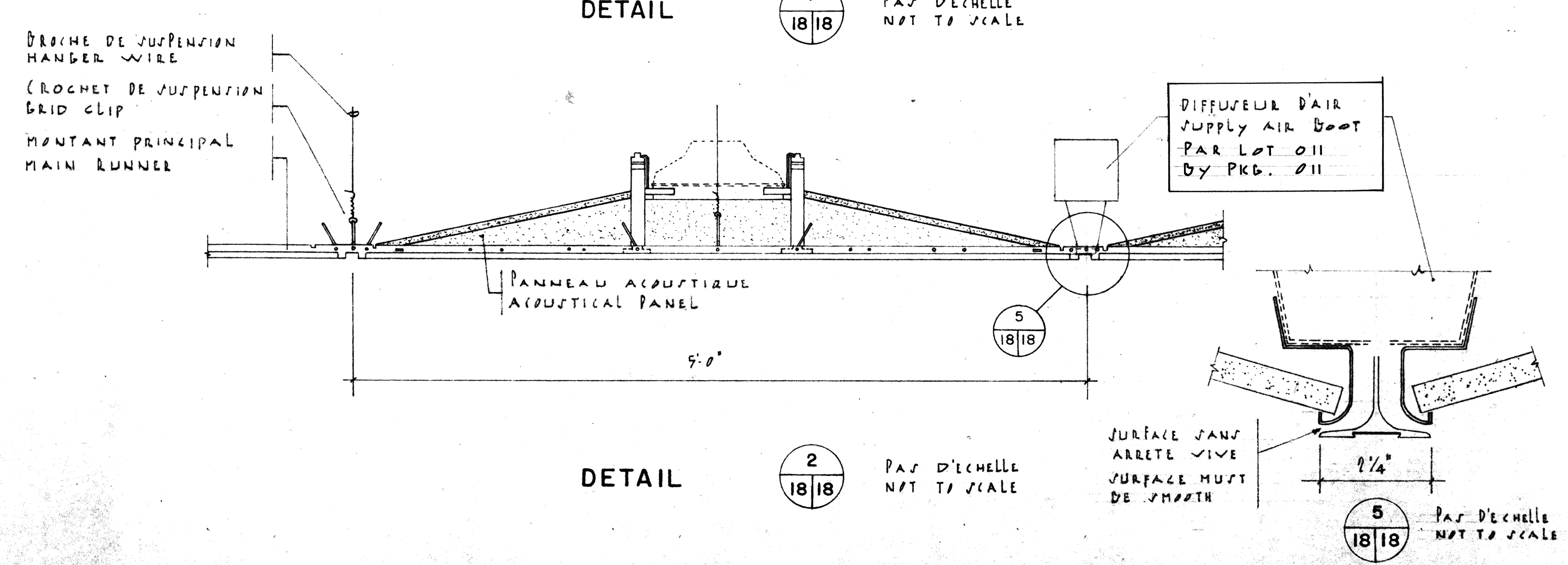
PLAN PLAFOND SALLE DE CONFERENCE
BOARD ROOM CEILING PLAN 1/4" = 1'-0"



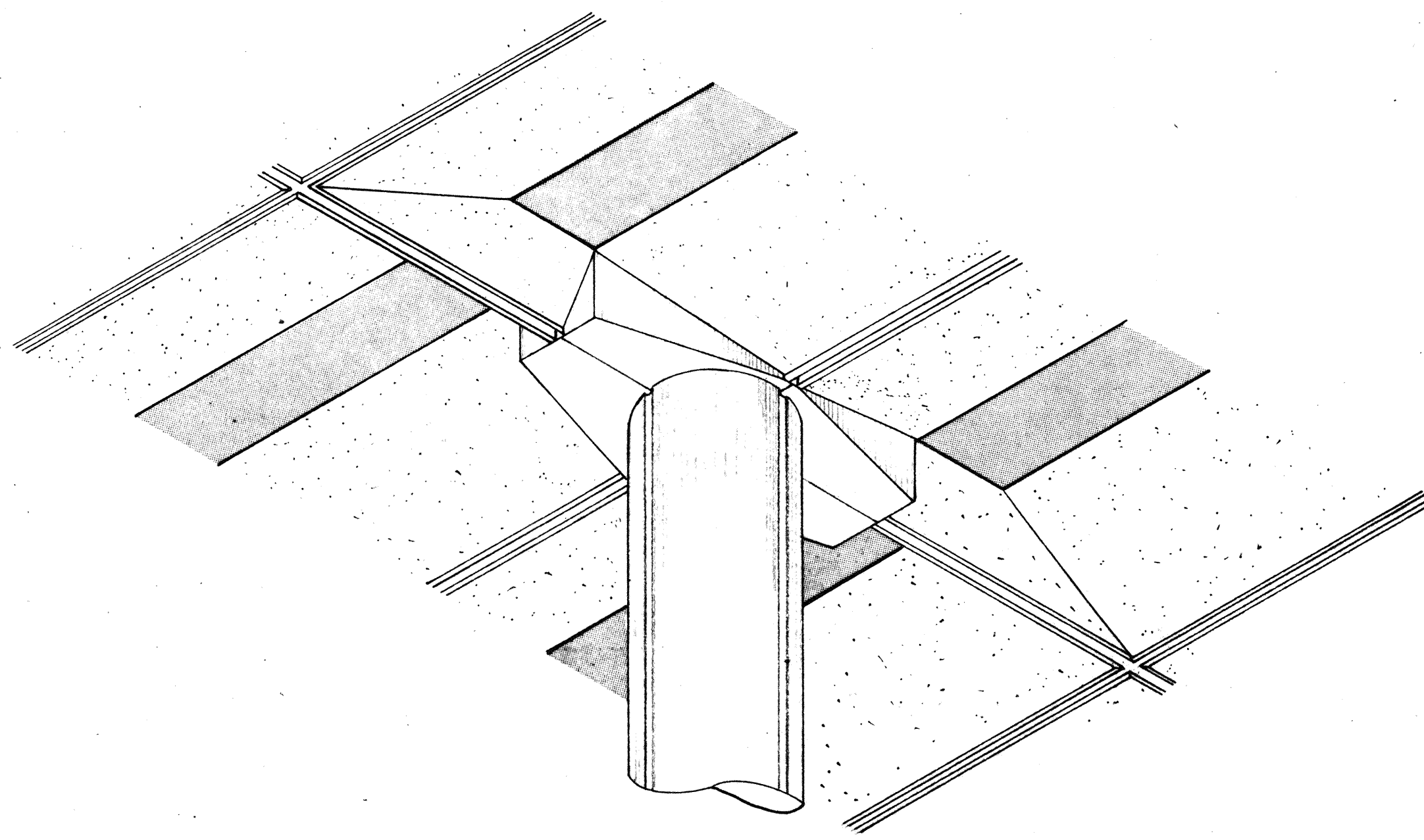
PLAN PLAFOND SALLE DE CONFERENCE
BOARD ROOM CEILING PLAN 1/4" = 1'-0"



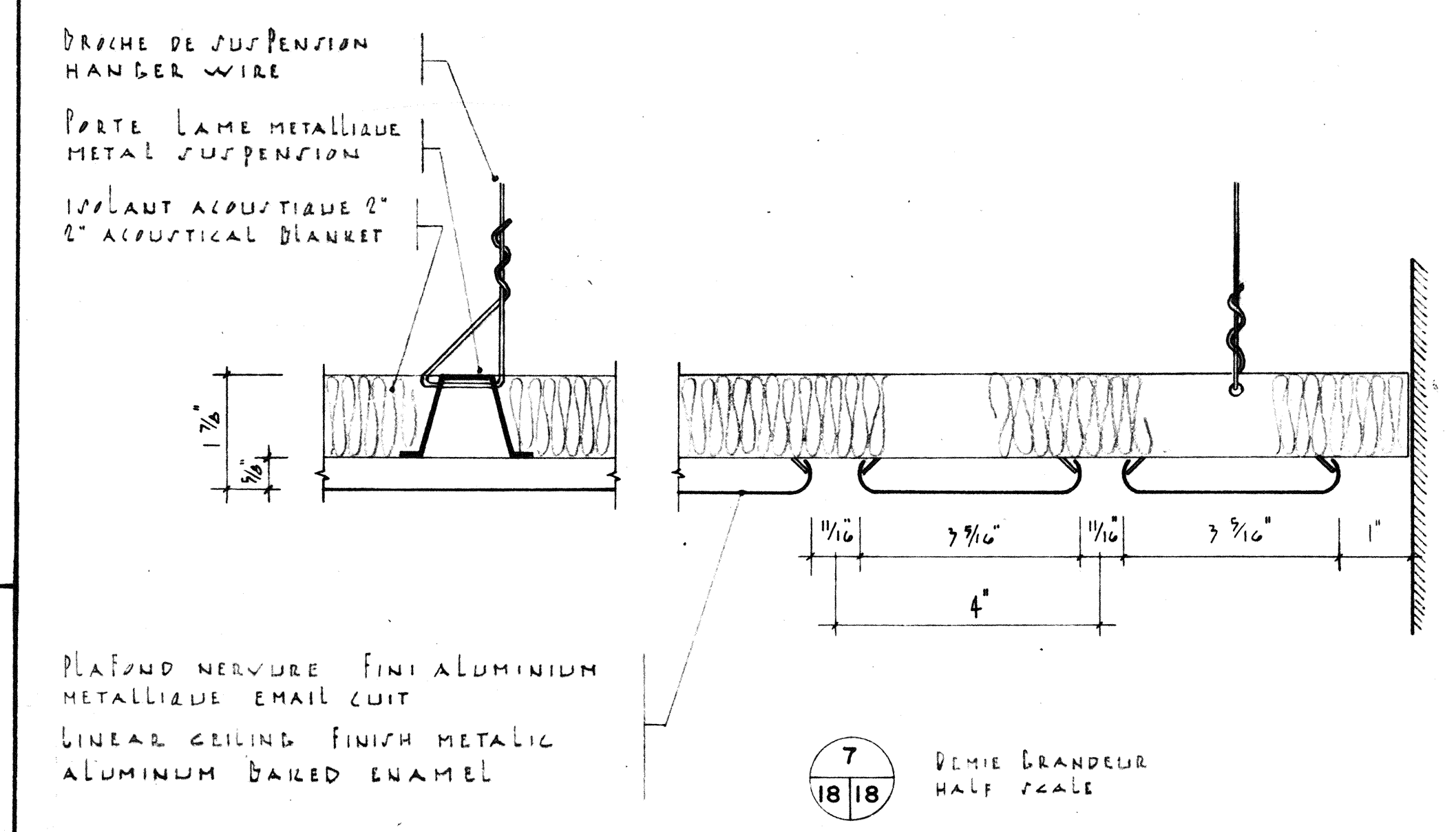
DETAIL 1 PAS D'ECHELLE NOT TO SCALE



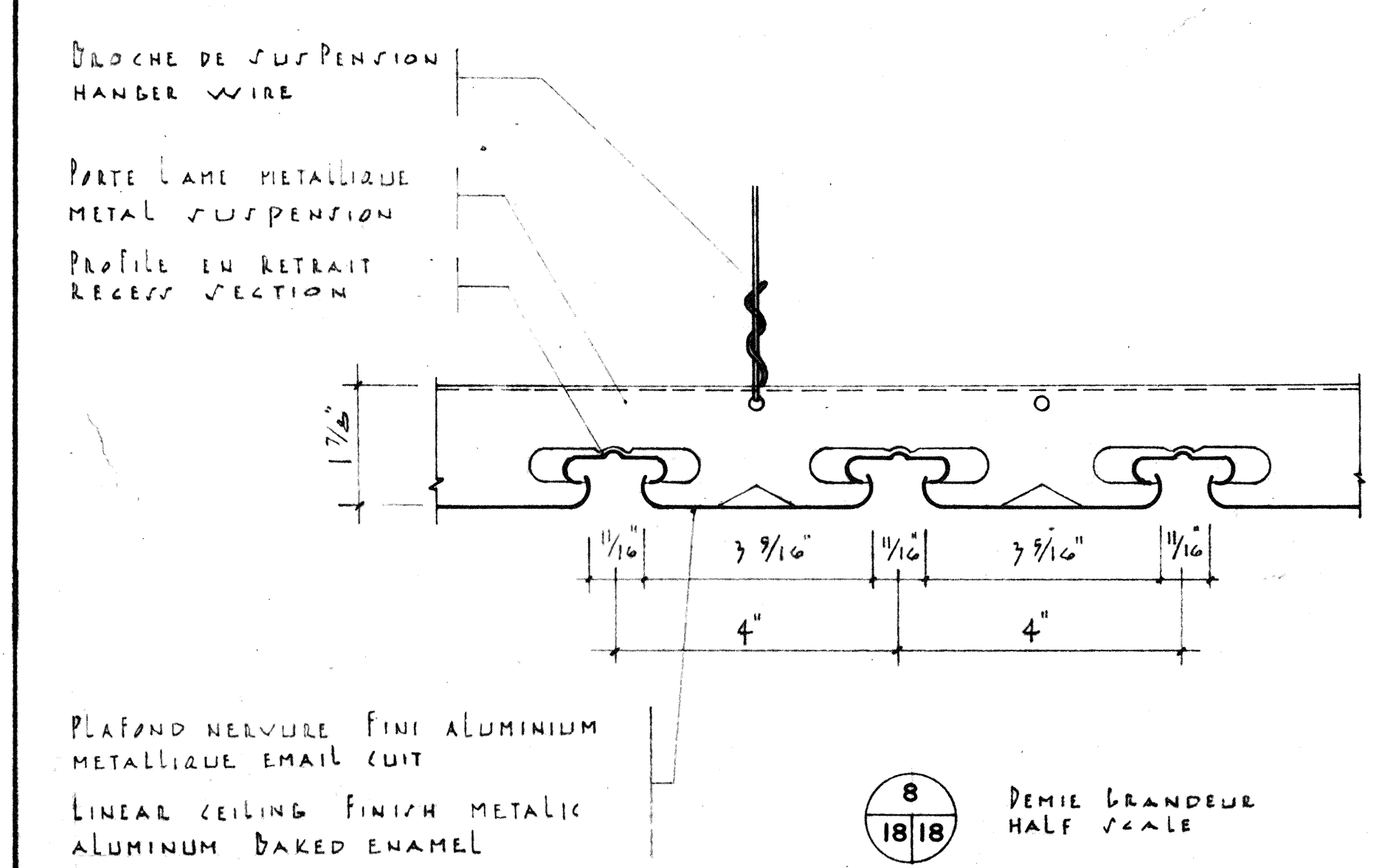
DETAIL 2 PAS D'ECHELLE NOT TO SCALE



DESSIN ISOMETRIQUE DES COLONNES AU PLAFOND
ISOMETRIC DRAWING OF COLUMNS IN CEILING



DETAIL TYPE DES PLAFONDS NERVURES INTERIEURS
TYPICAL DETAIL OF INTERIOR LINEAR CEILING



DETAIL TYPE DES PLAFONDS NERVURES EXTERIEURS
TYPICAL DETAIL OF EXTERIOR LINEAR CEILING

Public Works / Travaux publics
Canada / Canada

office / bureau
project manager / administrateur de projets
consultant / expert-conseil
JEAN-GUY RHEAULT

REGION DU QUEBEC
QUEBEC REGION

**BEAUMIER
BOLDUC
JUNEAU
ARCHITECTES**

435 AVE TAMARAC
SHAWINIGAN QEE
C.P. 848 G9N 7A3
TEL (819) 537-1826

designed by / conçu par
drawn by / dessiné par
approved by / approuvé par

scale / échelle AS SHOWN / TEL QU'INDIQUEE

detail no. / no du détail
sheet no. - where detail required / no de la feuille - où détail exigé
sheet no. - where detailed / no de la feuille - où détaillé

revisions / révisions

GENERAL / AVRL 26-77

Structure and mechanical / structure et mécanique

PLURITEC CONSULTANTS
585 DES CEDRES SHAWINIGAN PQ (819) 537-1882
electrical / électrique

LAROCQUE, SAMSON, GUERETTE & ASSOCIES
1154 DES ERABLES SHAWINIGAN PQ (819) 537-7731
Key plan / plan clé

project / projet
SHAWINIGAN-SUD QUE
CENTRE DE TRAITEMENT DES DONNEES
REVENU CANADA - IMPOT


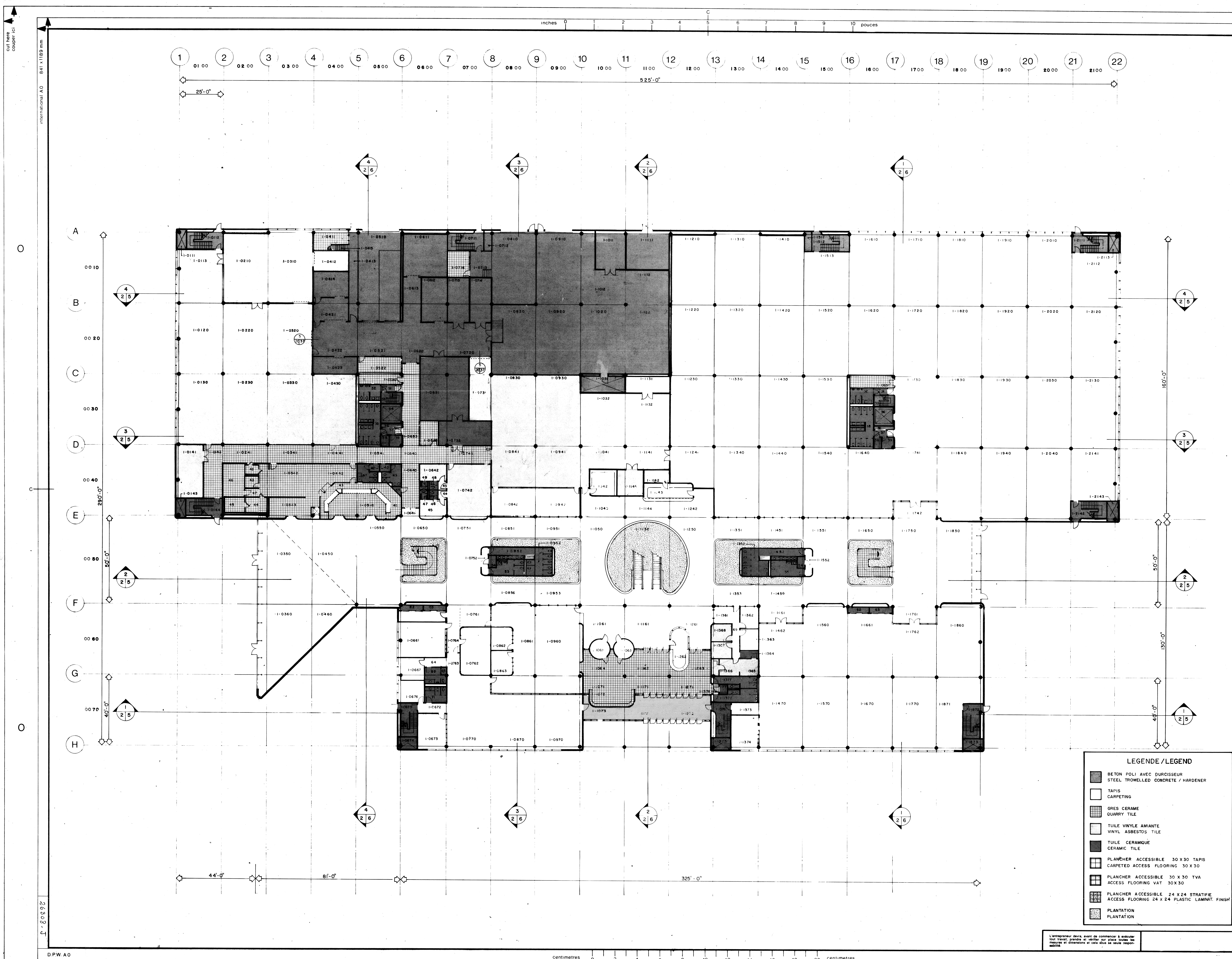
REGIONAL DATA CENTER
REVENUE CANADA - TAXATION

drawing / dessin

**DETAILS DE PLAFONDS SPECIAUX
SPECIAL CEILING DETAILS**

project No. du projet / sheet No. de la feuille
029457-D9-010 / A-18

centimetres 0 2 4 6 8 10 12 14 16 18 20 centimetres



REGION DU QUEBEC
 QUEBEC REGION
 office bureau
 project manager administrateur de projets JEAN-SUY RHEAULT
 consultant expert-conseil

BEAUMIER BOLDUC JUNEAU ARCHITECTES
 435 AVE TAMARAC SHAWINIGAN, QUE.
 C.P. 848, G9N 7A3
 TEL. (819) 537-1822

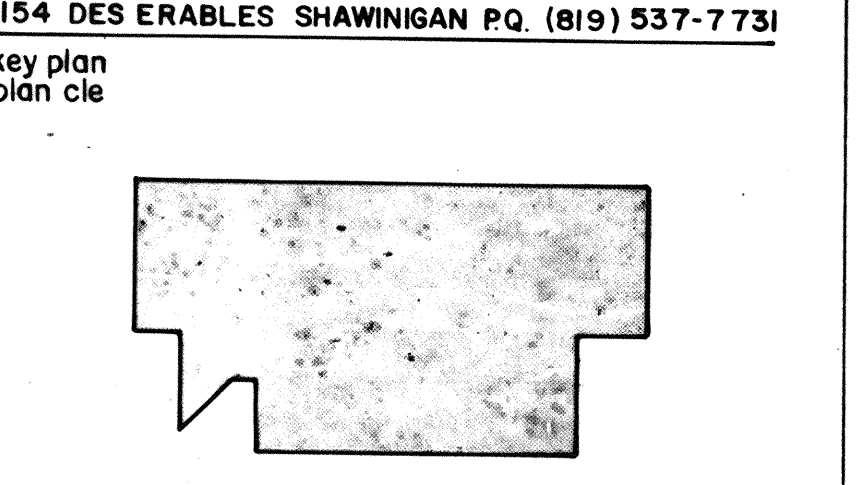


Scale: 1/16" = 1'-0"
 Designed by Jean Le Dany
 Drawn by Claude Bolduc
 Approved by JEAN-SUY RHEAULT date

Revisions / Révisions	GENERAL	JAN. 7-77
A	Detail no. / no. du détail	
B	Sheet no. - where detail required / no. de la feuille - où détail exigé	
C	Sheet no. - where detailed / no. de la feuille - où détaillé	
		MARS 8-77
		AVRIL 26-77

Revisions / Révisions	GENERAL	JAN. 7-77
		MARS 8-77
		AVRIL 26-77

structure and mechanical structure et mécanique
PLURITEC CONSULTANTS
 585 DES CEDRES SHAWINIGAN P.Q. (819) 537-1822
 electrical électrique
LAROUCHE, SAMSON, GUERETTE & ASSOCIES
 key plan plan clé
 1154 DES ERABLES SHAWINIGAN P.Q. (819) 537-7731



Project / Projet: SHAWINIGAN-SUD QUE.
 Centre de traitement des données REVENU CANADA - IMPOT
 REGIONAL DATA CENTER REVENU CANADA - TAXATION
 Drawing / Dessin: FINIS DE PLANCHER PLAN DU REZ-DE-CHAUSSÉE FLOOR FINISHES

Project No. / No. du projet: 029457-D9-010
 Sheet No. / No. de la feuille: A-20

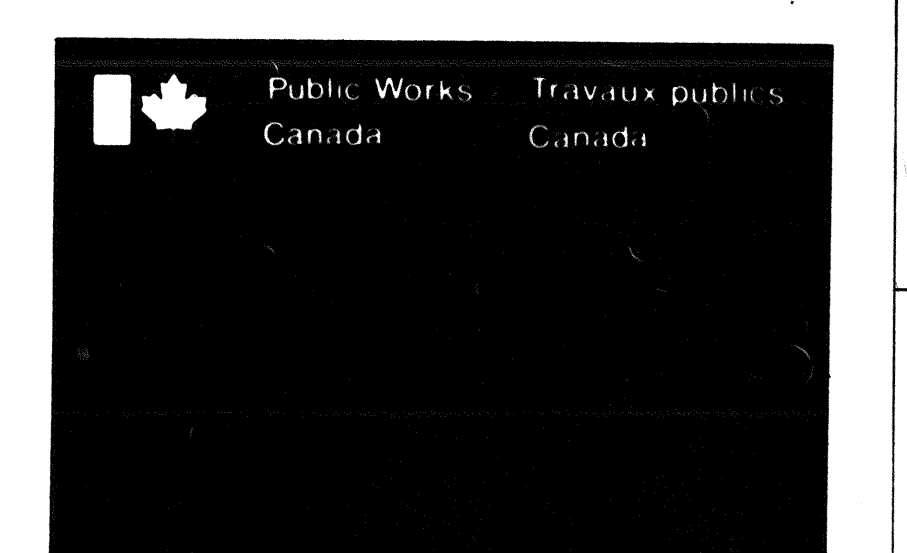
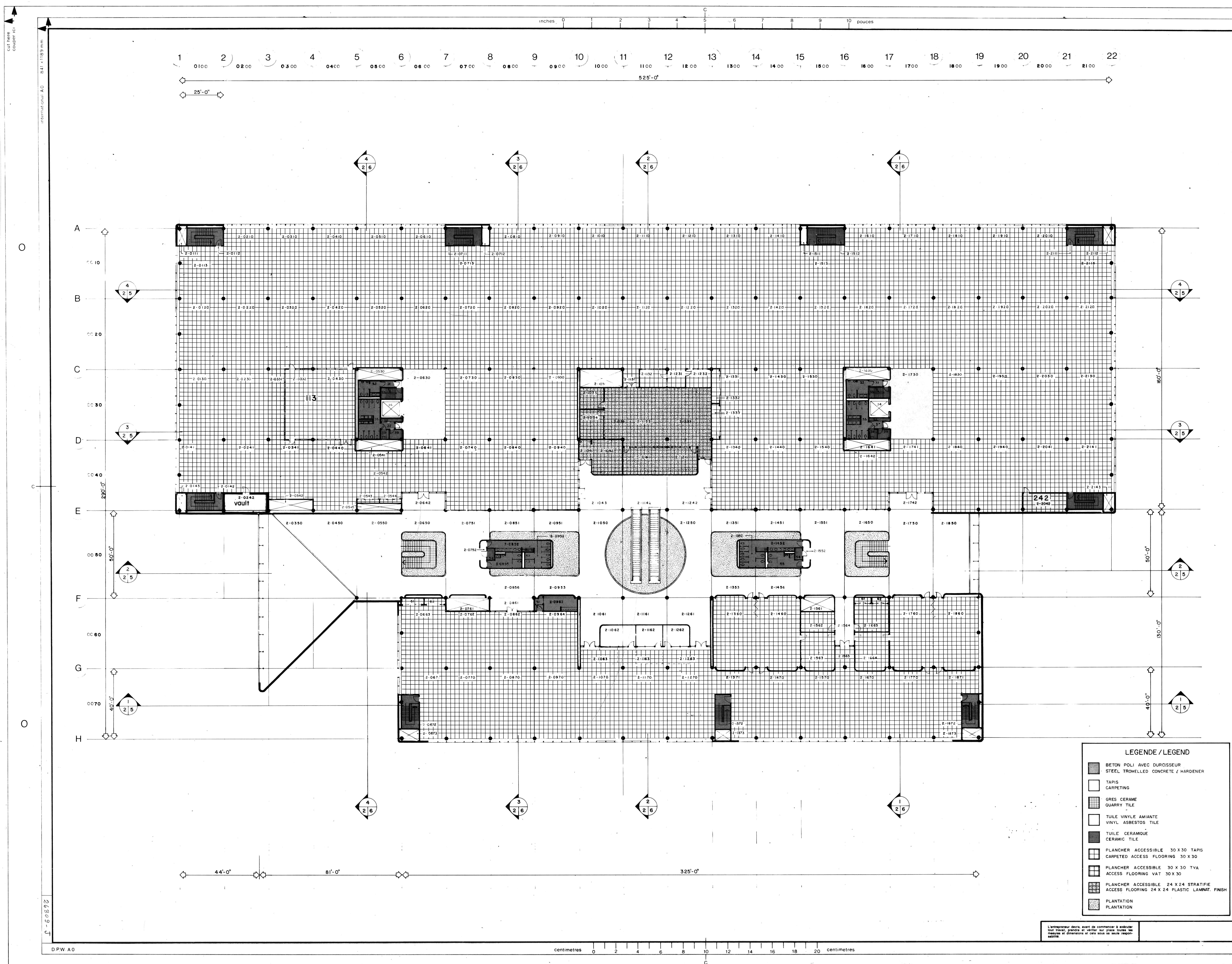
LEGENDE / LEGEND

[Symbol]	BETON POLI AVEC DURCISSEUR / STEEL TROWELLED CONCRETE / HARDENER
[Symbol]	TAPIS / CARPETING
[Symbol]	GRES CERAME / QUARRY TILE
[Symbol]	TUILE VINYLE AMIANTE / VINYL ASBESTOS TILE
[Symbol]	TUILE CERAMIQUE / CERAMIC TILE
[Symbol]	PLANCHER ACCESSIBLE 30 X 30 TAPIS / CARPETED ACCESS FLOORING 30 X 30
[Symbol]	PLANCHER ACCESSIBLE 30 X 30 TVA / ACCESS FLOORING VAT 30 X 30
[Symbol]	PLANCHER ACCESSIBLE 24 X 24 STRATIFIE / ACCESS FLOORING 24 X 24 PLASTIC LAMINAT. FINISH
[Symbol]	PLANTATION / PLANTATION

L'entrepreneur devra, avant de commencer à exécuter les travaux, prendre en considération les mesures et dimensions et être prêt à toute responsabilité.

cut here couper ici
 international A0 841 x 1189 mm
 D.P.W. A0
 28509-T

28509-T



office: REGION DU QUEBEC
 Bureau: QUEBEC REGION
 project manager: administrateur de projets JEAN-GUY RHEAULT
 consultant: expert-conseil

BEAUMIER BOLDUC JUNEAU ARCHITECTES
 435 AVE TAMARAC SHAWINIGAN QUE. C.P. 648 03N 7A3 TEL (819) 537-1626



Seal: [Signature]
 Design: [Signature]
 Drawn by: [Signature]
 Checked by: [Signature]
 Date: 1977

Scale: 1/16" = 1'-0"
 A: Detail no. / no. du détail
 B: Sheet no. where detail appears / no. de la feuille où le détail apparaît
 C: Sheet no. where detail is / no. de la feuille où le détail est

GENERAL	JAN 7-77
GENERAL	MARS 8-77
GENERAL	AVRIL 26-77

structure and mechanical consultants: PLURITEC CONSULTANTS
 585 DES CEDRES SHAWINIGAN P.Q. (819) 537-1882

electrical consultants: LAROCQUE, SAMSON, GUERETTE & ASSOCIES
 1154 DES ERABLES SHAWINIGAN P.Q. (819) 537-7731

key plan: [Diagram showing the location of this floor within the overall building footprint]

Project: SHAWINIGAN - SUD QUE. CENTRE DE TRAITEMENT DES DONNEES REVENU CANADA - IMPOT

Regional Data Center REVENUE CANADA - TAXATION

Drawings: FINIS DE PLANCHER PLAN DE L'ETAGE UPPER FLOOR PLAN FLOOR FINISHES

Project No. du projet: 029457-D9-010 Sheet No. de la feuille: A-21

LEGENDE / LEGEND

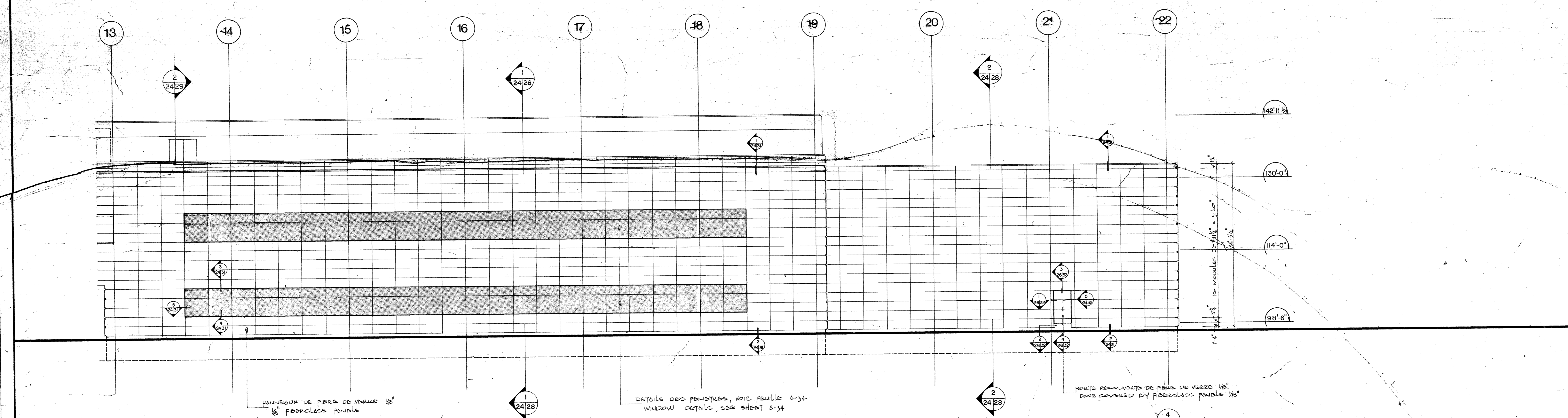
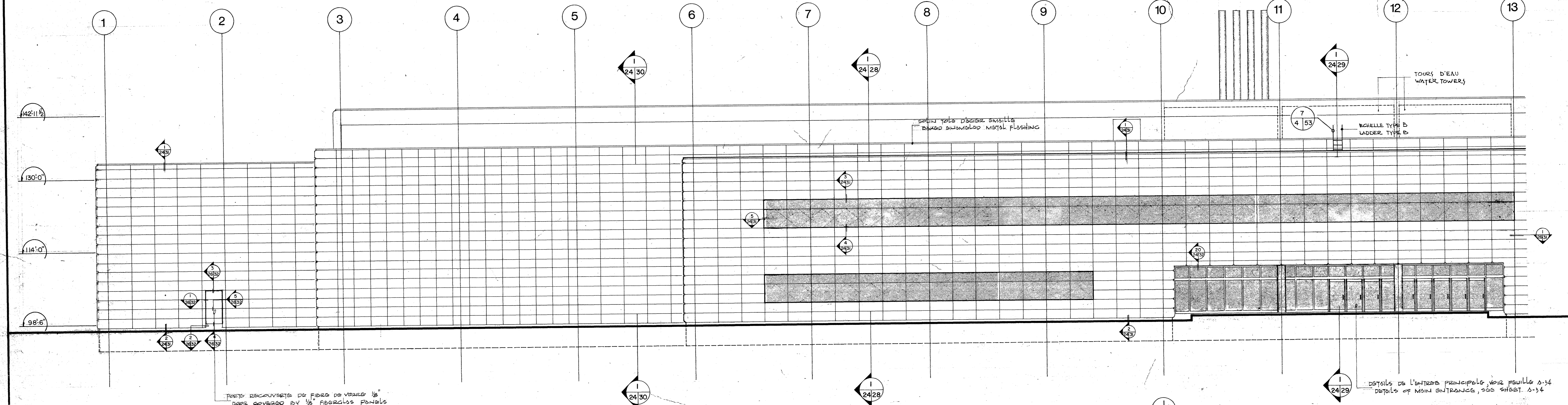
[Hatched pattern]	BETON POLI AVEC DURCISSEUR / STEEL TROWELLED CONCRETE / HARDENER
[Blank]	TAPIS / CARPETING
[Grid pattern]	GRES CERAME / QUARRY TILE
[Dotted pattern]	TUILE VINYLE AMIANTE / VINYL ASBESTOS TILE
[Cross-hatch pattern]	TUILE CERAMIQUE / CERAMIC TILE
[Diagonal lines]	PLANCHER ACCESSIBLE 30 X 30 TAPIS / CARPETED ACCESS FLOORING 30 X 30
[Diagonal lines]	PLANCHER ACCESSIBLE 30 X 30 TVA / ACCESS FLOORING VAT 30 X 30
[Diagonal lines]	PLANCHER ACCESSIBLE 24 X 24 STRATIFIE / ACCESS FLOORING 24 X 24 PLASTIC LAMINAT. FINISH
[Stippled pattern]	PLANTATION / PLANTATION

L'entrepreneur devra, avant de commencer à exécuter tout travail, prendre et vérifier sur place toutes les mesures et dimensions et cela sous sa seule responsabilité.

inches 0 1 2 3 4 5 6 7 8 9 10 pouces


cut here
couper ici

International A0
841 x 1189 mm



36681-7

D.P.W. A0 centimetres 0 2 4 6 8 10 12 14 16 18 20 centimetres



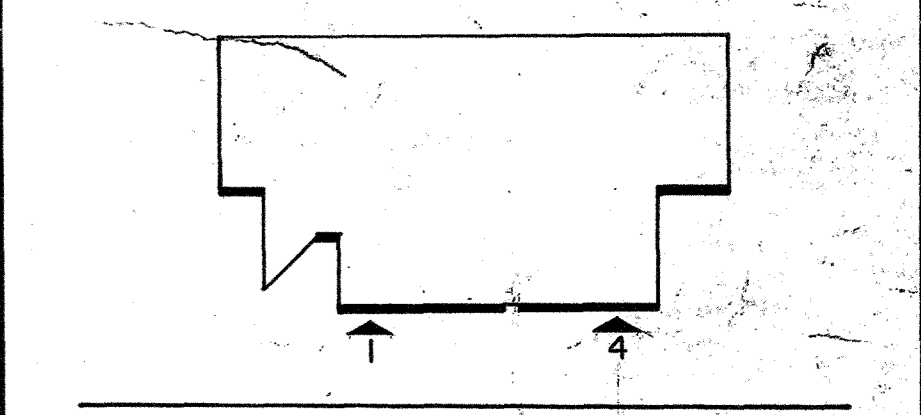
office REGION DU QUEBEC
bureau QUEBEC REGION
project manager administrateur de projets JEAN-GUY RHEAULT
consultant expert-conseil

BEAUMIER BOLDUC JUNEAU ARCHITECTES
435 AVE. TAMARAC SHAWINIGAN, QUE. J2P 6A8 (514) 537-7733 TEL. (819) 537-1826
designed by
drawn by
designed by
approved by
approved by

scale 1/8" = 1'-0"
A detail no.
B sheet no. - where detail required
C sheet no. - where detailed

revisions
GENERAL AVRI 26-77

REVISIONS EN CHANTIER
structure and mechanical
structure et mécanique
PLURITEC CONSULTANTS
585 DES CEDRES SHAWINIGAN P.Q. (819) 537-1882
electrical
LAROCQUE, SAMSON, GUERETTE & ASSOCIES
1154 DES ERABLES SHAWINIGAN, P.Q. (819) 537-7733
key plan
plan clé




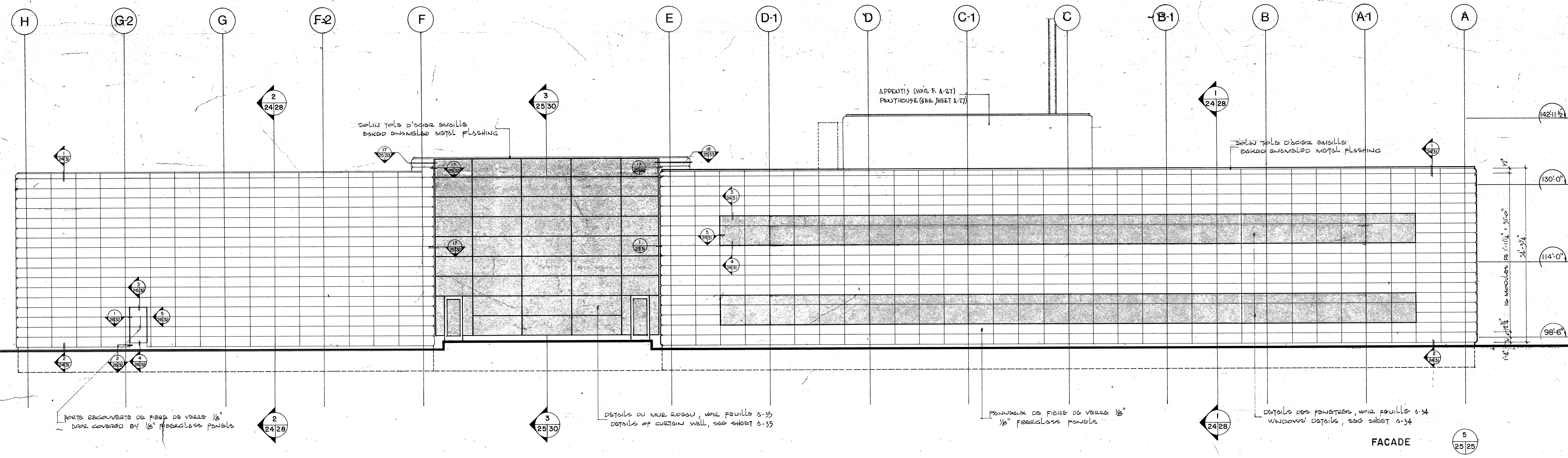
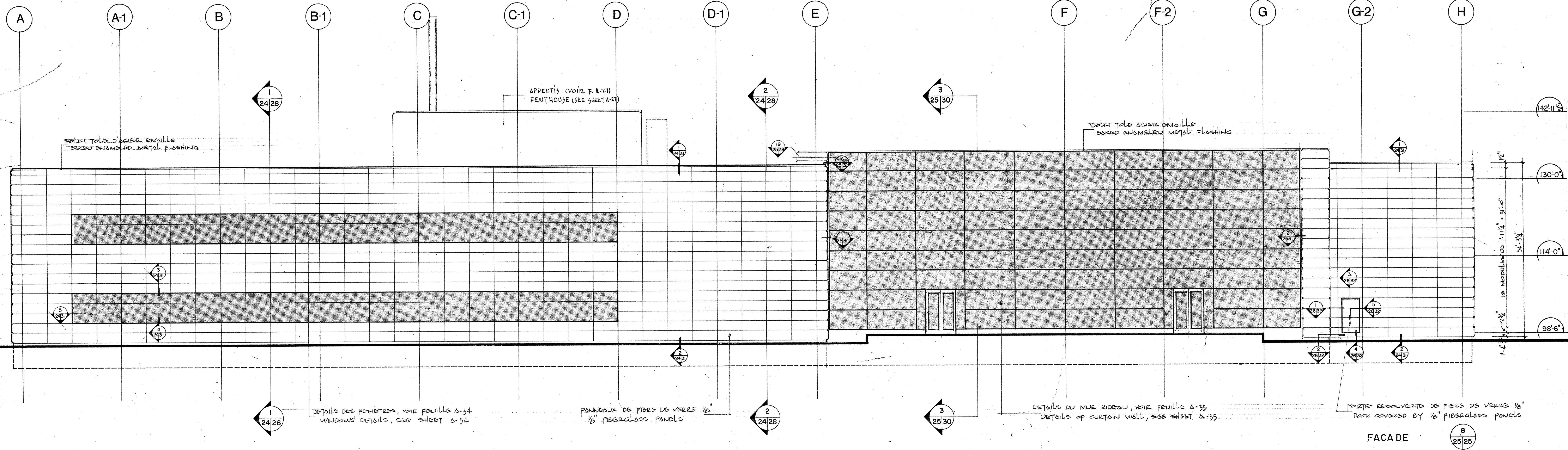
project SHAWINIGAN - SUD QUE.
projet CENTRE DE TRAITEMENT DES DONNEES
REVENUE CANADA - IMPOT
REGIONAL DATA CENTER
REVENUE CANADA - TAXATION
drawing
dessin

FAÇADES
FAÇADES
project No. du projet sheet No. de la feuille
029457-D9-01Q A-24

L'entrepreneur devra avant de commencer à exécuter
tout travail, prendre et vérifier sur place toutes les
mesures et dimensions et être sous sa seule responsabilité.

inches 0 1 2 3 4 5 6 7 8 9 10 pouces

International A0
cut here
couper ici



office REGION DU QUEBEC
bureau QUEBEC REGION
project manager
administrateur de projets JEAN-GUY RHEAULT
consultant expert-conseil

**BEAUMIER
BOLDUC
JUNEAU
ARCHITECTES**
435 AVE TAMARAC
SHAWINIGAN QUE.
C.P. 848 G9N 7A3
TEL. (819) 537-1822


scale
échelle 1/8" = 1'-0"
designed by
conçu par Jean Bolduc
drawn by
dessiné par Jacques St-Onge
approved by
approuvé par

scale
échelle 1/8" = 1'-0"
A detail no.
no. du détail
B sheet no. - where detail required
no. de la feuille - où détail exigé
C sheet no. - where detailed
no. de la feuille - où détaillé

revisions
révisions
GENERALE
AVRIL 26-77

REVISIONS EN CHANTIER
structure and mechanical
structure et mécanique

PLURITEC CONSULTANTS
585 DES CERES SHAWINIGAN P.Q. (819) 537-1882
electrical
électrique
**LAROCQUE, SAMSON, GUÉRETTE &
ASSOCIES**
154 DES ERABLES SHAWINIGAN P.Q. (819) 537-7734
key plan
plan clé



project SHAWINIGAN - SUD QUE.
projet CENTRE DE TRAITEMENT DES DONNEES
REVENU CANADA - IMPOT

REGIONAL DATA CENTER
REVENUE CANADA - TAXATION
drawing
dessin

**FACADES
FACADES**

project No. du projet sheet No. de la feuille
029457-D9-010 A-25

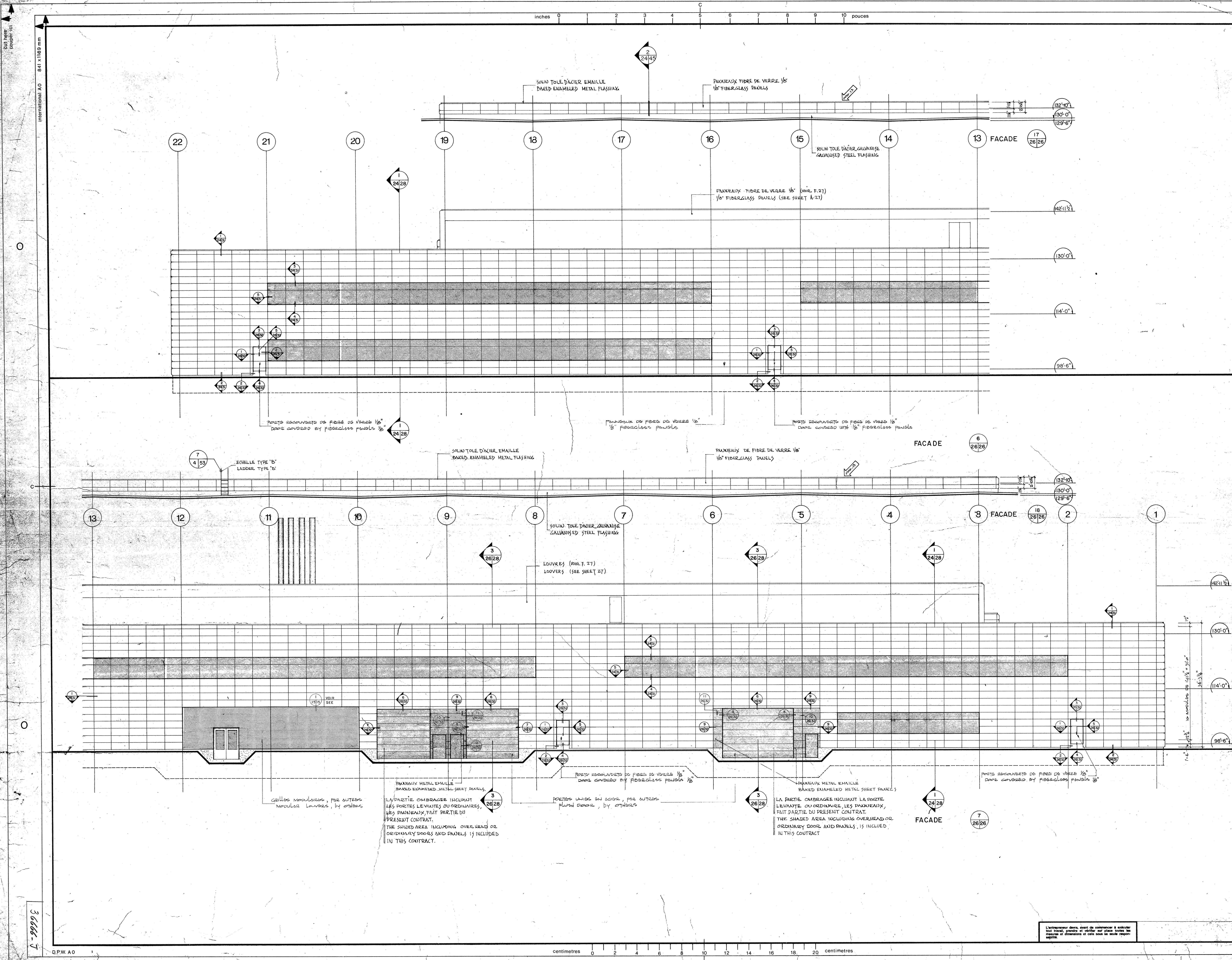
L'entrepreneur devra, avant de commencer à exécuter
tout travail, prendre et vérifier sur place toutes les
mesures et dimensions et cela sous sa seule respon-
sabilité.

centimetres 0 2 4 6 8 10 12 14 16 18 20 centimetres

D.P.W. A0

36663-J

36663-J

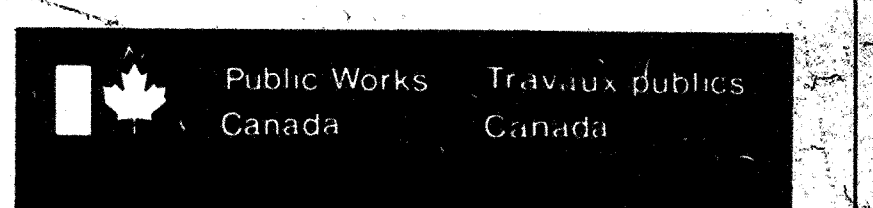


inches 0 1 2 3 4 5 6 7 8 9 10 pouces

international A0

3666-7

centimetres 0 2 4 6 8 10 12 14 16 18 20 centimetres



REGION DU QUEBEC
QUEBEC REGION
JEAN-GUY RHEAULT

**BEAUMIER
BOLDUC
JUNEAU
ARCHITECTES**

435 AVE. TAMARAC
SHAWINIGAN QUE.
C.P. 848 69N 7A3
TEL. (819) 537-1826

designed by
conçu par *Jean-Louis Dery*
drawn by
dessiné par *Robert G. Luss*
approved by
approuvé par _____ date _____

scale
échelle 1/8" = 1'-0"

A detail no.
no. du détail
B sheet no. - where detail required
no. de la feuille - où détail exigé
C sheet no. - where detailed
no. de la feuille - où détaillé

revisions
révisions

GENERALE
AVRIL 26-77

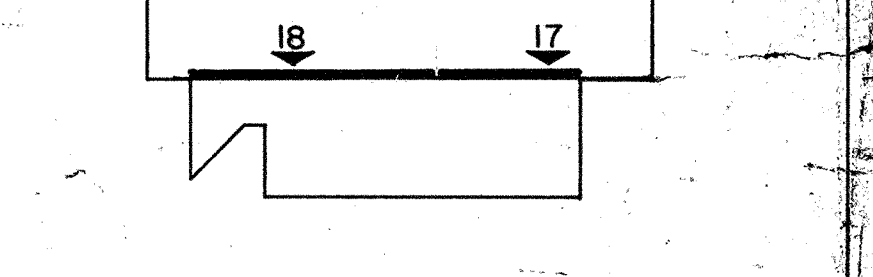
REVISED EN CHANTIER
structure and mechanical
structure et mécanique

PLURITEC CONSULTANTS

585 DES CERES SHAWINIGAN P.Q. (819) 537-1882
electrical
électrique

**LAROCQUE, SAMSON, GUERETTE &
ASSOCIES**

154 DES ERABLES SHAWINIGAN P.Q. (819) 537-7721
key plan
plan clef



project
projet **SHAWINIGAN - SUD QUE.**

**CENTRE DE TRAITEMENT DES DONNEES
REVENU CANADA - IMPOT**

**REGIONAL DATA CENTER
REVENUE CANADA - TAXATION**

drawing
dessin

**FACADES
FACADES**

project No. du projet sheet No. de la feuille
029457-09-010 A-26

L'entrepreneur devra, avant de commencer à exécuter les travaux, prendre et vérifier sur place toutes les mesures et dimensions et être sûr de sa seule responsabilité.

inches 0 1 2 3 4 5 6 7 8 9 10 pouces



office bureau REGION DU QUEBEC
administrateur de projets JEAN-GUY RHEAULT
consultant expert-conseil

BEAUMIER BOLDUC JUNEAU ARCHITECTES
430 AVE. TAMARAC SHAWINIGAN QUE.
CP 848 89N 7A3 TEL. (819) 537-1825

scale échelle 1/8" = 1'-0"
designed by conçu par
drawn by dessiné par
approved by approuvé par

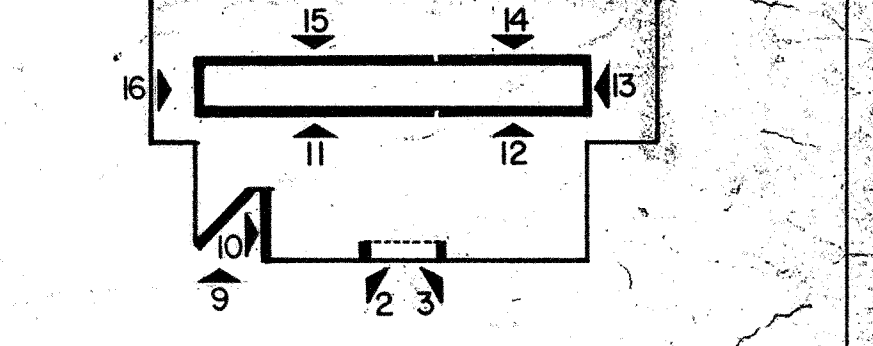
revisions
GENERALA No 2-107-010
ADDENDA No 2-107-010

APRIL 26-77
MAY 30-77

REVISIONS EN QUANTITE
structure and mechanical structure et mécanique

PLURITEC CONSULTANTS
585 DES CEDRES SHAWINIGAN P.Q. (819) 537-1882
electrical electricien

LAROCQUE, SAMSON, GUERETTE & ASSOCIES
1154 DES ERABLES SHAWINIGAN P.Q. (819) 537-7731
key plan plan clef

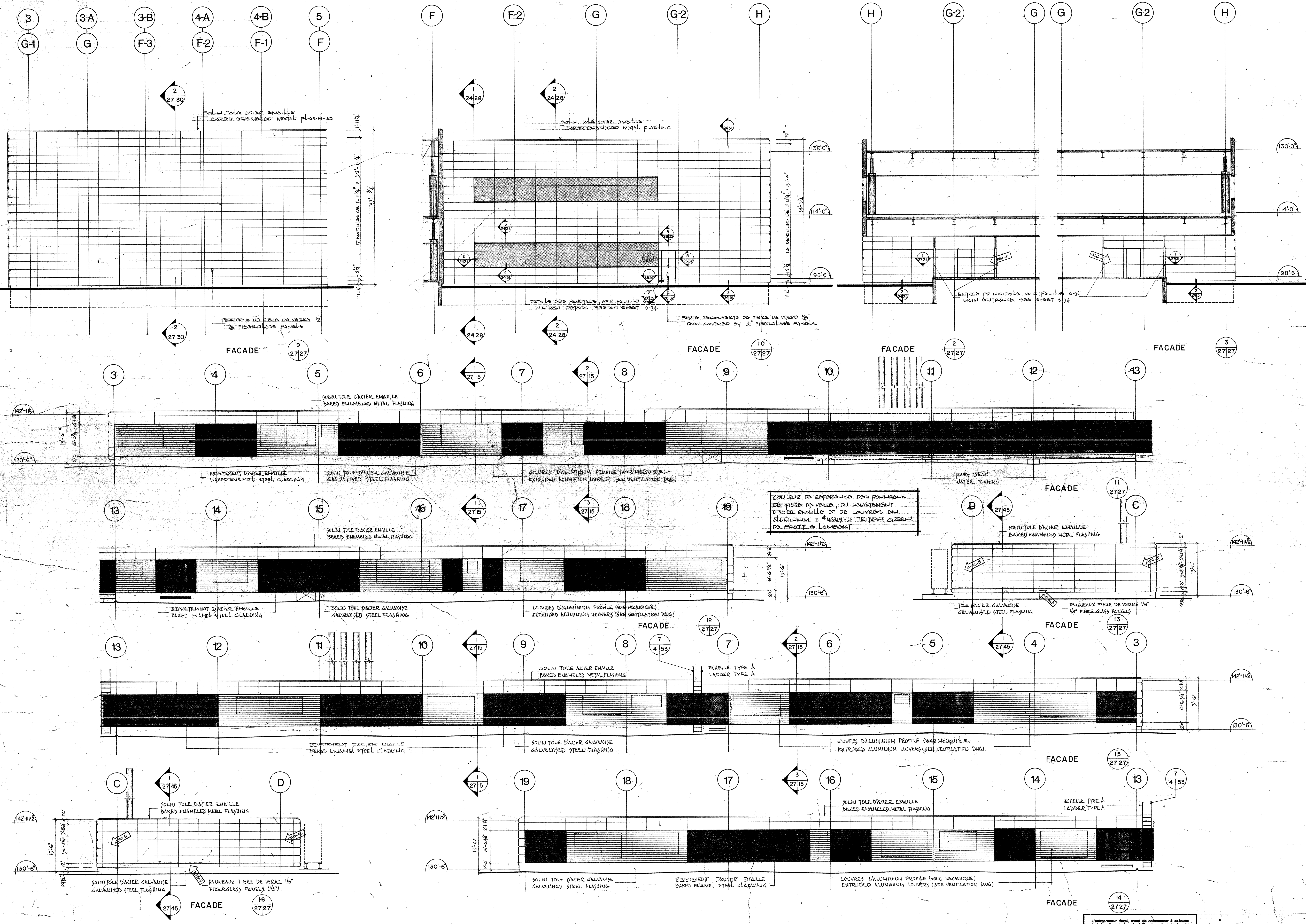


project projet SHAWINIGAN - SUD QUE.
CENTRE DE TRAITEMENT DES DONNEES
REVENU CANADA - IMPOT

REGIONAL DATA CENTER
REVENUE CANADA - TAXATION
drawing dessin

FACADES
FACADES

project No. du projet sheet No. de la feuille
029457-D9-010 A-27



COULEUR DE REPERAGES DES POUTRES
DES PIÈRES DE VENTILATION
D'ACIER EMAILLE ET DE LOUVRES EN
ALUMINIUM = #4319-4-TI-107-010
DE PRATT & LOMBARD

L'entrepreneur devra avant de commencer à exécuter
tout travail prendre en considération que toutes les
mesures et dimensions et que toute les notes
modifient.

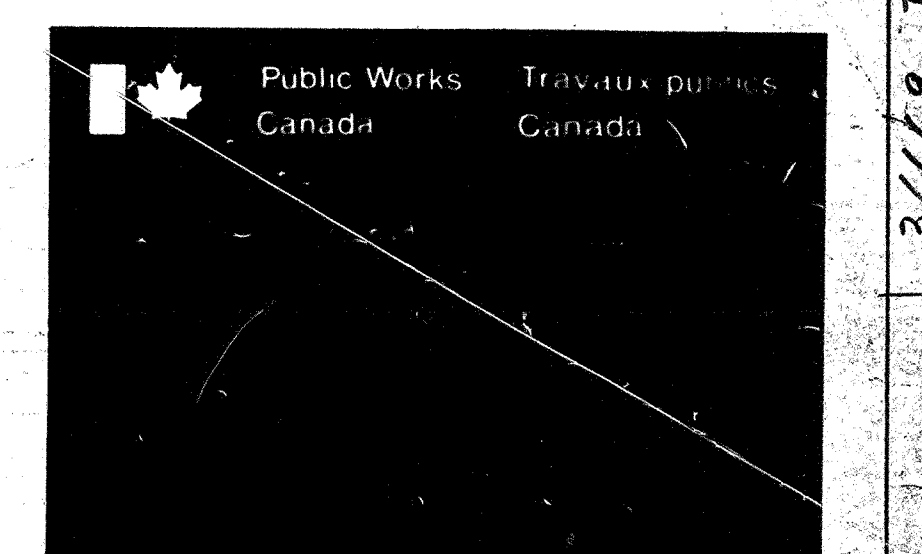
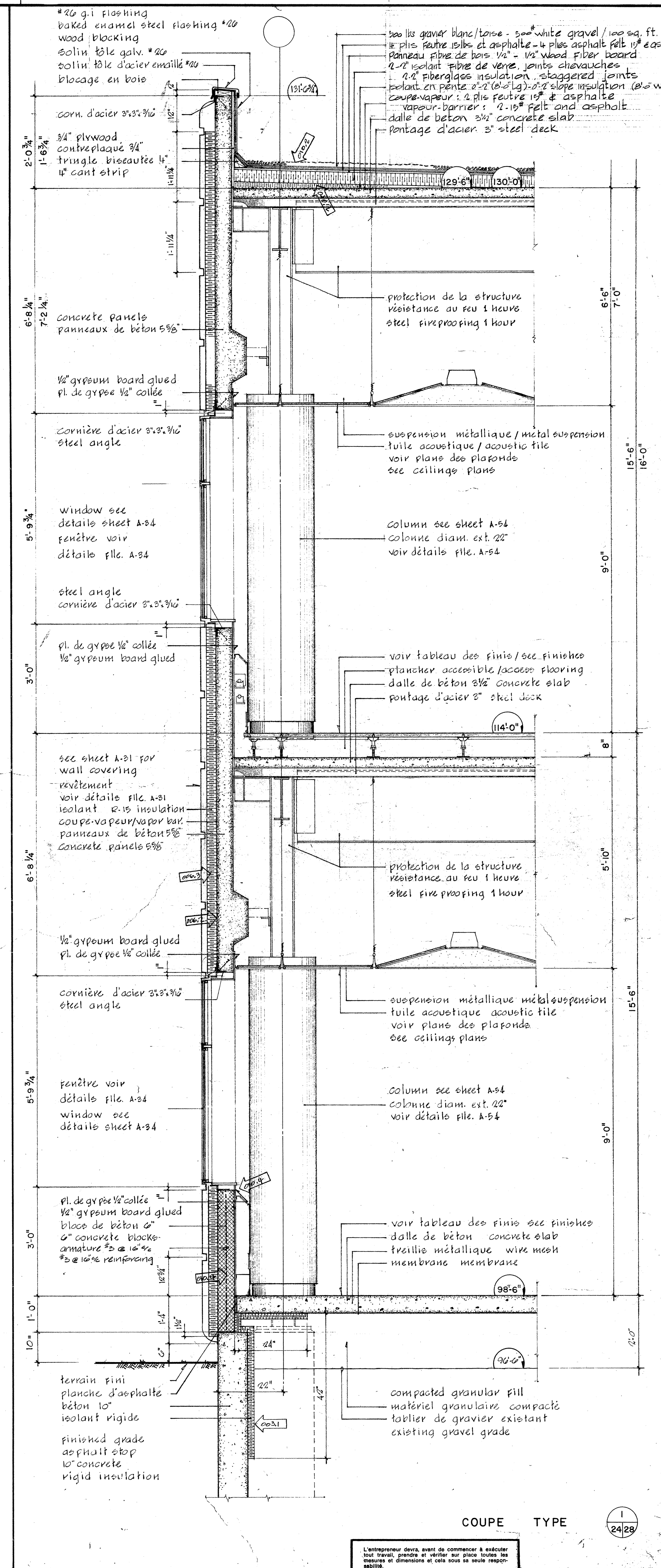
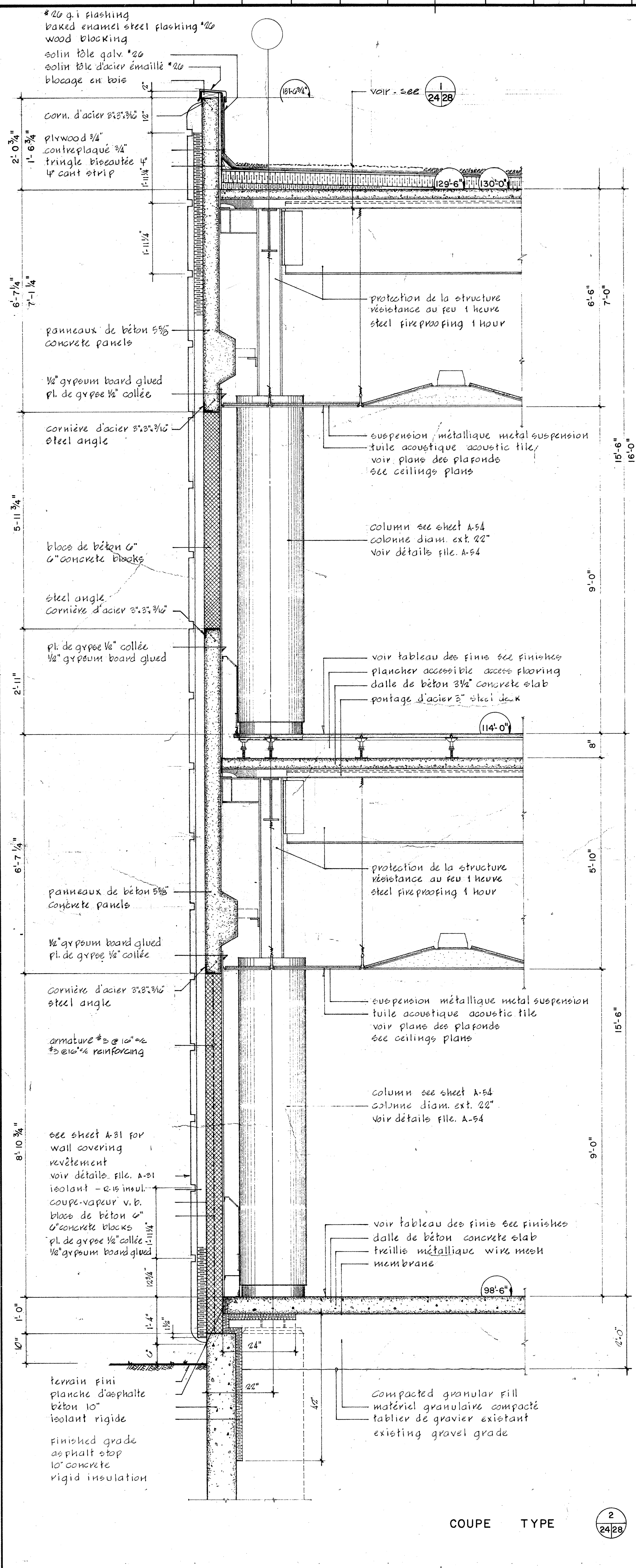
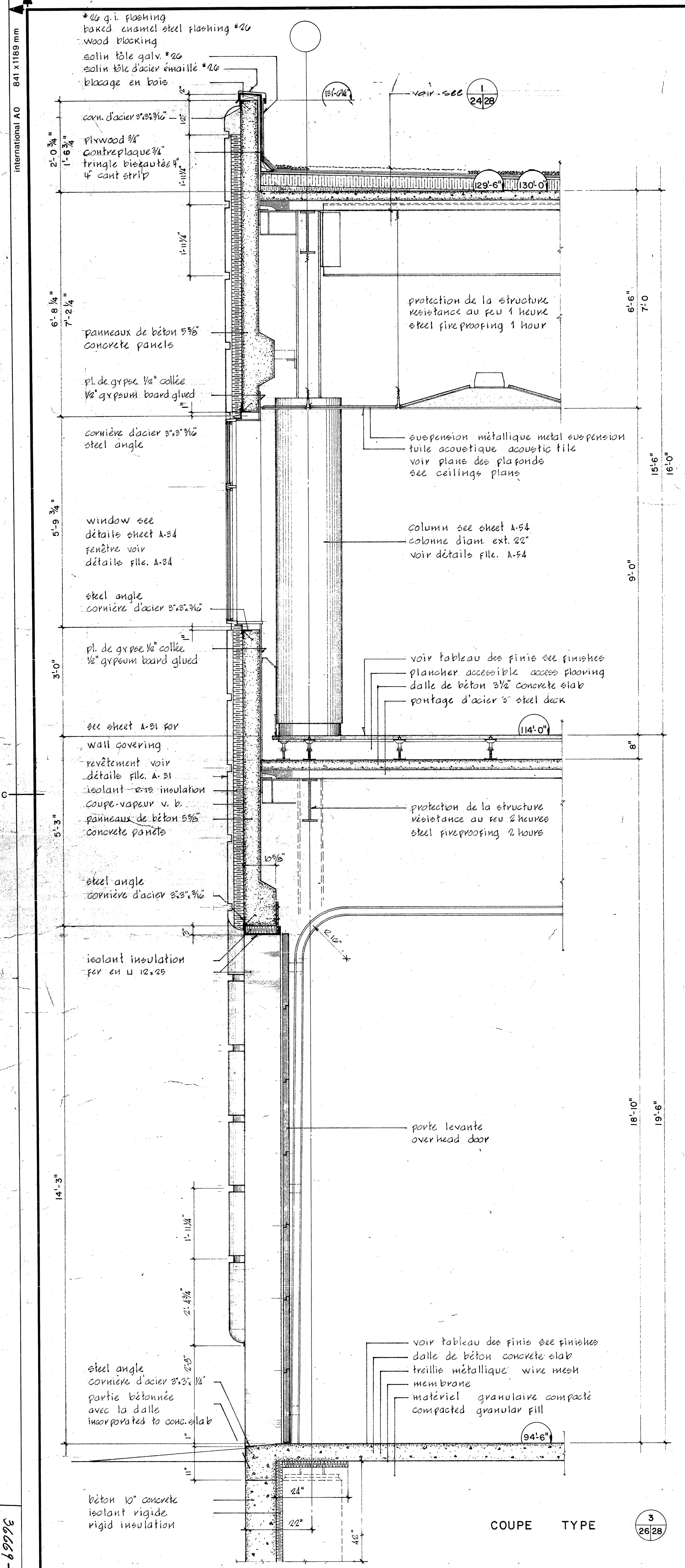
D.P.W. A0

centimetres 0 2 4 6 8 10 12 14 16 18 20 centimetres

3668-7

inches 0 2 4 6 8 10

centimetres 0 2 4 6 8 10 12 14 16 18 20



office bureau
 administrateur de projets
 consultant
 expert-conseil
 REGION DU QUEBEC
 QUEBEC REGION
 JEAN-GUY RHEAULT

**BEAUMIER
 BOLDUC
 JUNEAU
 ARCHITECTES**
 435 AVE. TAMARAC
 SHAWINIGAN, QUE.
 C.P. 848 G9N 7A3
 TEL. (819) 537-1822

seal
 sceau
 designed by
 conçu par
 drawn by
 dessiné par
 approved by
 approuvé par

scale
 échelle
 3/8" = 1'-0"
 A detail no.
 no. du détail
 B sheet no. - where detail required
 no. de la feuille - où détail exigé
 C sheet no. - where detailed
 no. de la feuille - où détaillé

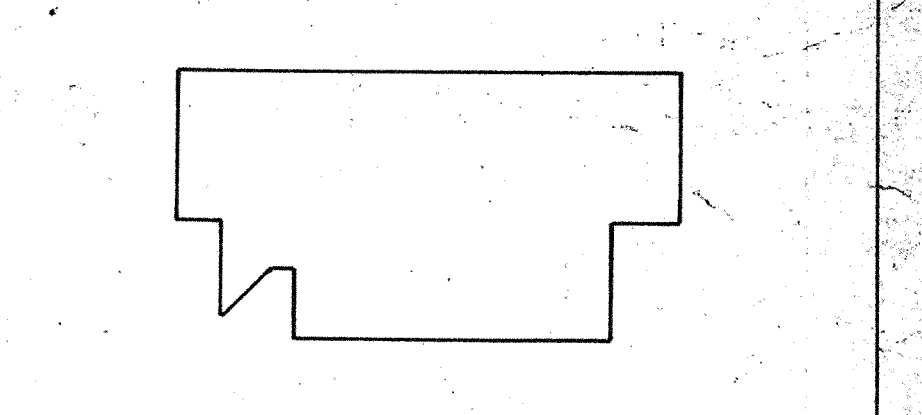
revisions
 révisions

GENERALE APRIL 26-77

NO.	DESCRIPTION	DATE
1	REVISED TO SHOW CHANGES	10-29-77
2	REVISED TO SHOW CHANGES	10-29-77
3	REVISED TO SHOW CHANGES	07-29-77
4	REVISED TO SHOW CHANGES	09-29-77
5	REVISED TO SHOW CHANGES	10-29-77

PLURITEC CONSULTANTS
 585 DES CEDRES SHAWINIGAN P.Q. (819) 537-1882
 electrical
 électrique

**LAROCQUE, SAMSON, GUERETTE &
 ASSOCIES**
 1154 DES ERABLES SHAWINIGAN P.Q. (819) 537-7731
 key plan
 plan clé



project
 projet
SHAWINIGAN - SUD QUE.
 CENTRE DE TRAITEMENT DES DONNEES
 REVENU CANADA - IMPOT

REGIONAL DATA CENTER
 REVENUE CANADA - TAXATION

drawing
 dessin
**DETAILS DE MURS EXTERIEURS
 EXTERIOR WALLS DETAILS**


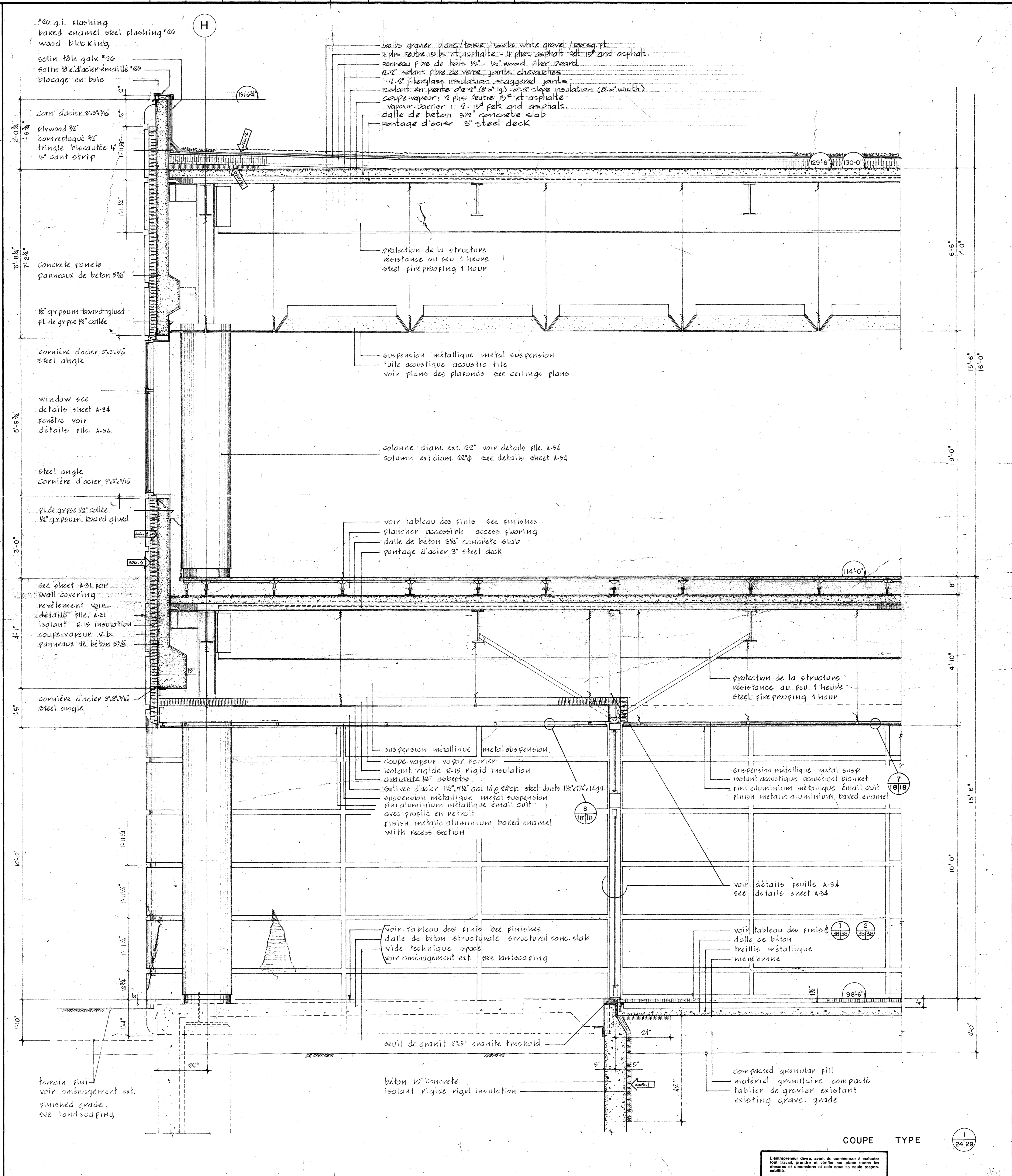
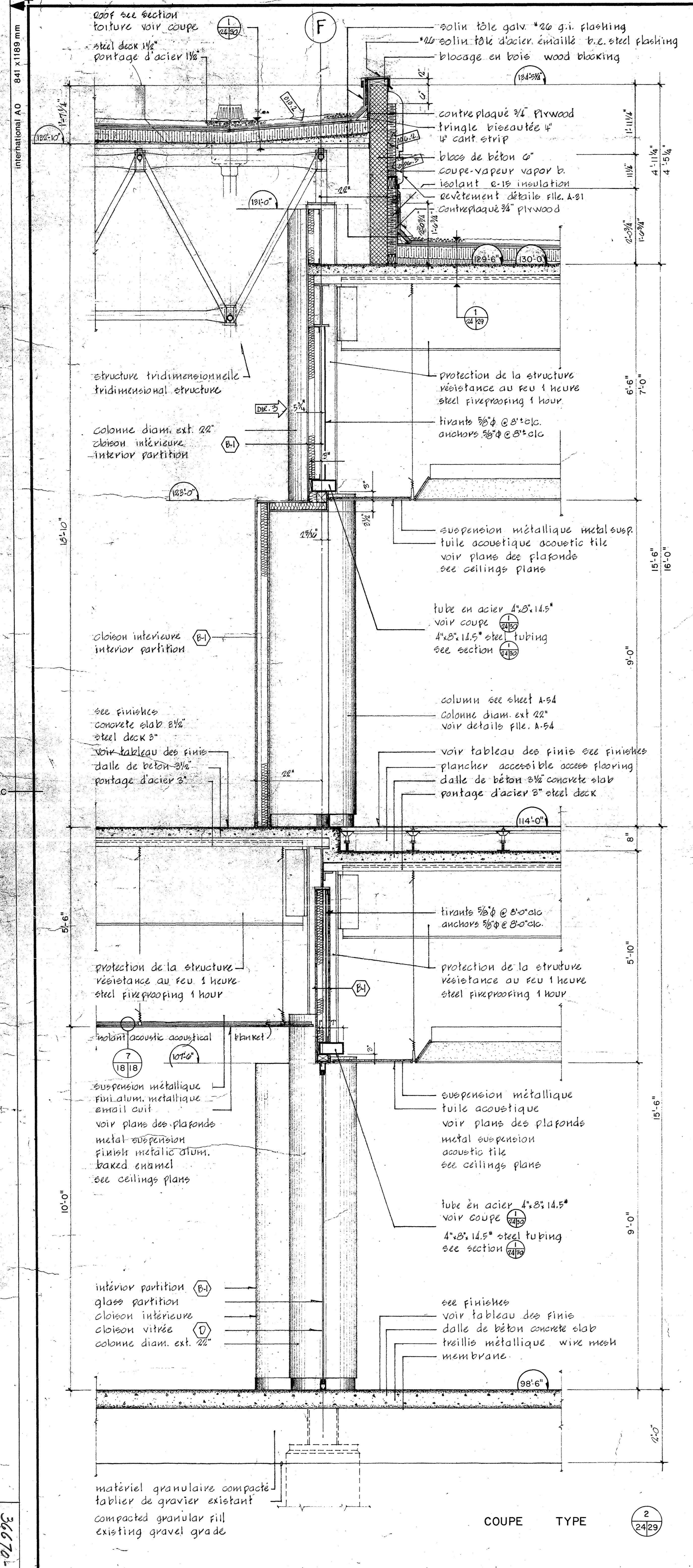
project No. du projet sheet No. de la feuille
 029457-D9-010 A-28

36669-7

36669-7

L'entrepreneur devra, avant de commencer à exécuter
 tout travail, prendre et vérifier sur place toutes les
 mesures et dimensions et cela sous sa seule responsabilité.

inches 0 1 2 3 4 5 6 7 8 9 10 pouces



office Bureau REGION DU QUEBEC
 project manager - administrateur de projets JEAN-GUY RHEAULT
 consultant expert-conseil

BEAUMIER BOLDUC JUNEAU ARCHITECTES
 435 AVE. TAMARAC
 SHAWINIGAN QUEBEC
 C.P. 848 STN 703
 TEL. (819) 537-1824

scale échelle 3/4" = 1'-0"
 A detail no. no. du détail
 B sheet no. - where detail required no. de la feuille - où détail exigé
 C sheet no. - where detailed no. de la feuille - où détaillé

GENERAL REVISIONS	DATE

REVISIONS	DATE

REVISIONS	DATE

REVISIONS	DATE

REVISIONS	DATE

REVISIONS	DATE

REVISIONS	DATE

REVISIONS	DATE

REVISIONS	DATE

REVISIONS	DATE

REVISIONS	DATE

REVISIONS	DATE

REVISIONS	DATE

REVISIONS	DATE

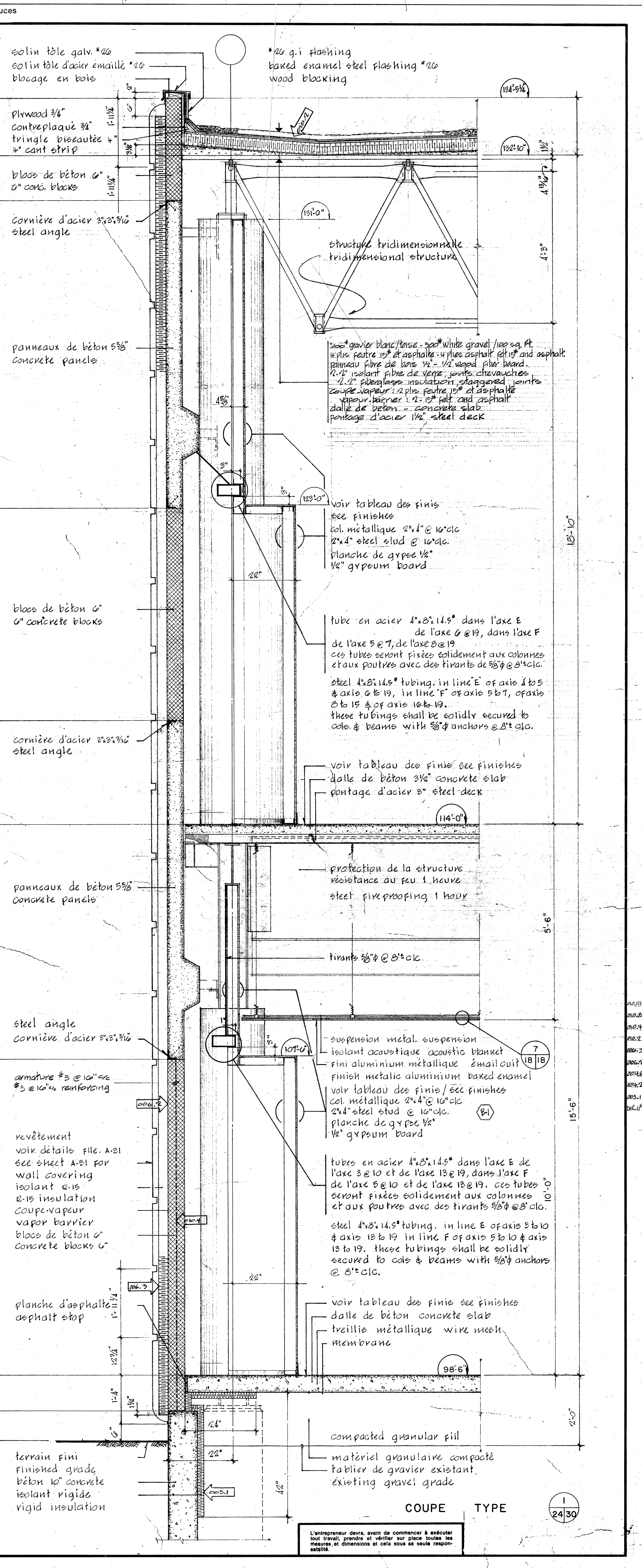
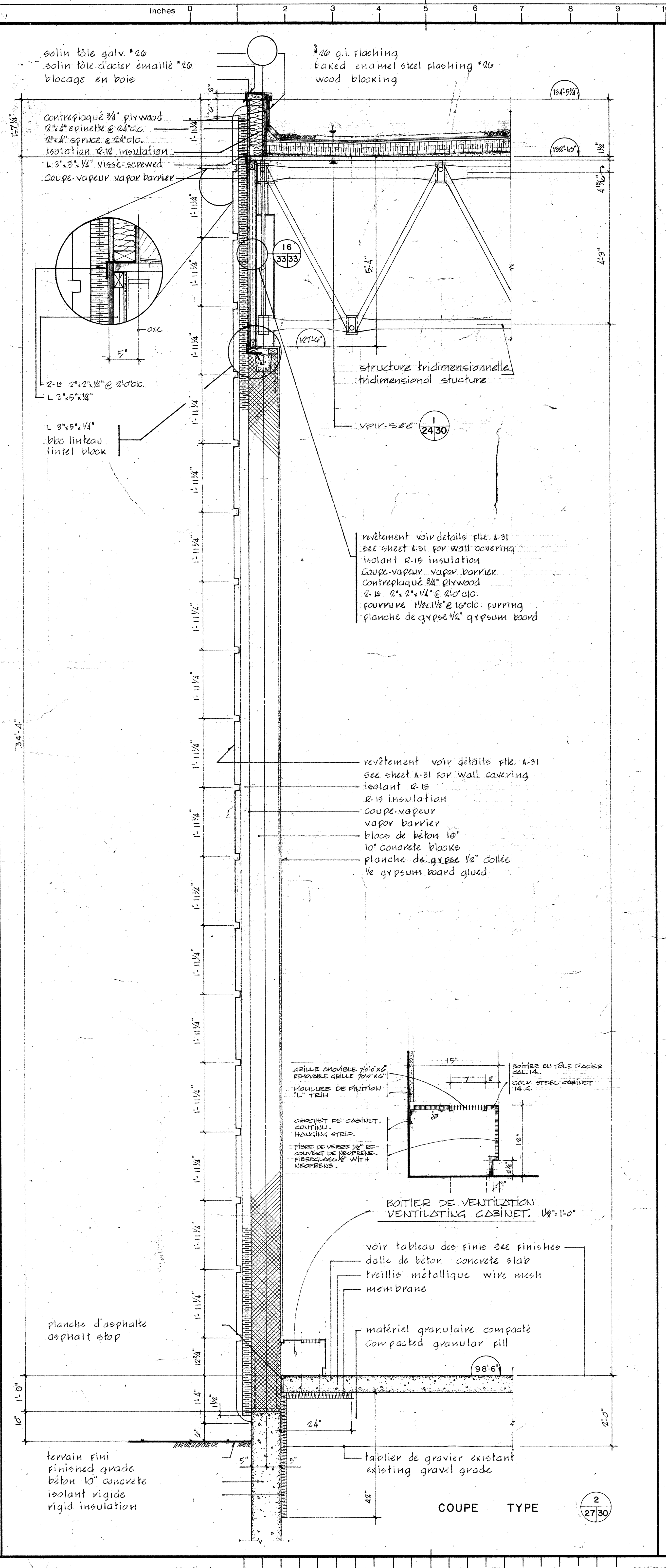
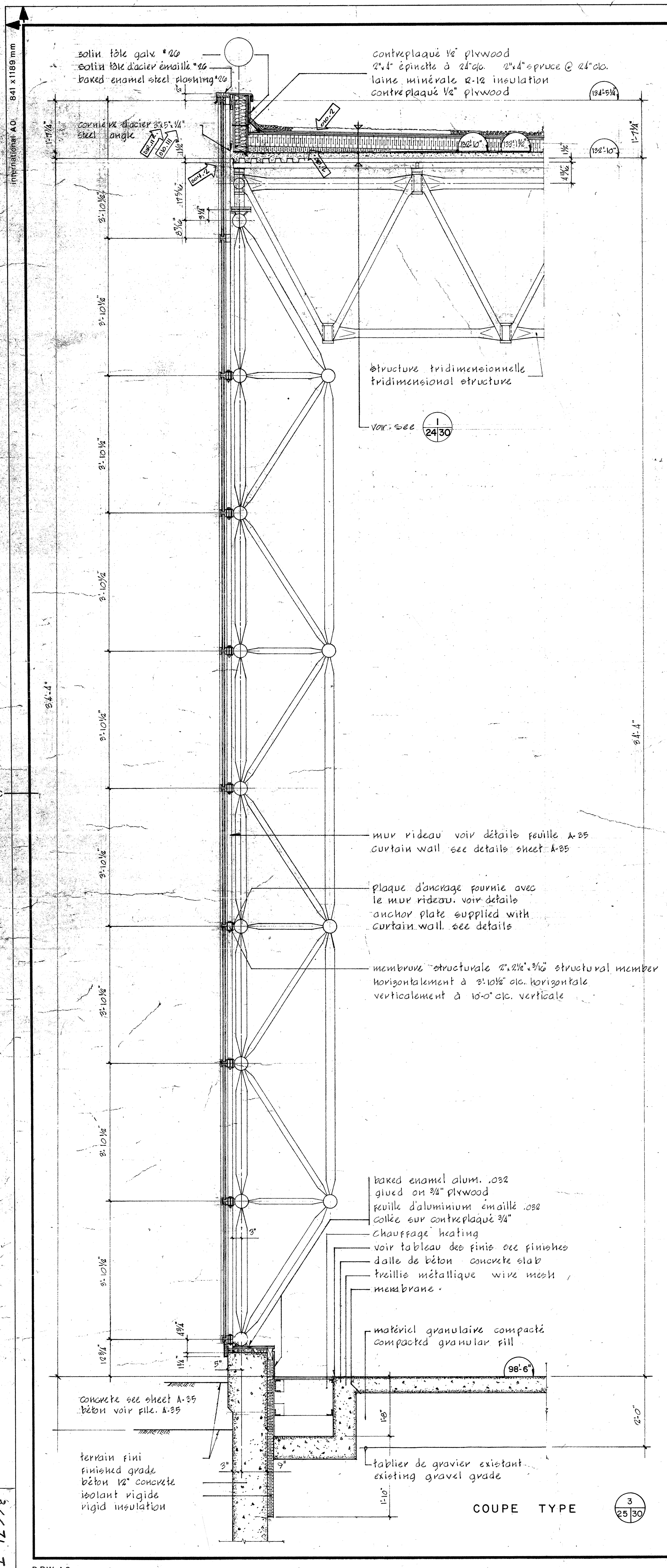
project No. du projet sheet No. de la feuille
 029457-D9-010 A-29

36670-7

D.P.W. A0

L'entrepreneur devra, avant de commencer à exécuter les travaux, prendre et vérifier sur place toutes les mesures et dimensions et en faire un bon dossier.

centimetres 0 2 4 6 8 10 12 14 16 18 20 centimetres



Public Works / Travaux publics
Canada / Canada

REGION DU QUEBEC
QUEBEC REGION

office bureau
project manager administrateur de projets
JEAN-GUY RHEAULT

consultant expert-conseil

BEAUMIER BOLDUC JUNEAU ARCHITECTES

435 AVE. TAMARAC
SHAWINIGAN, QUE.
C.P. 848 G5N 7A3
TEL. (819) 537-1826

scale échelle
3/8" = 1'-0"

detail no. no. du détail
sheet no. - where detail required no. de la feuille - où détail exigé
A
B
C
sheet no. - where detailed no. de la feuille - où détaillé

revisions révisions

GENERALE AVRIL 26-77

PROJET: SHAWINIGAN - SUD - QUE
CENTRE DE TRAITEMENT DES DONNEES
REVENU CANADA - IMPOT

REGIONAL DATA CENTER
REVENUE CANADA - TAXATION

drawing dessin

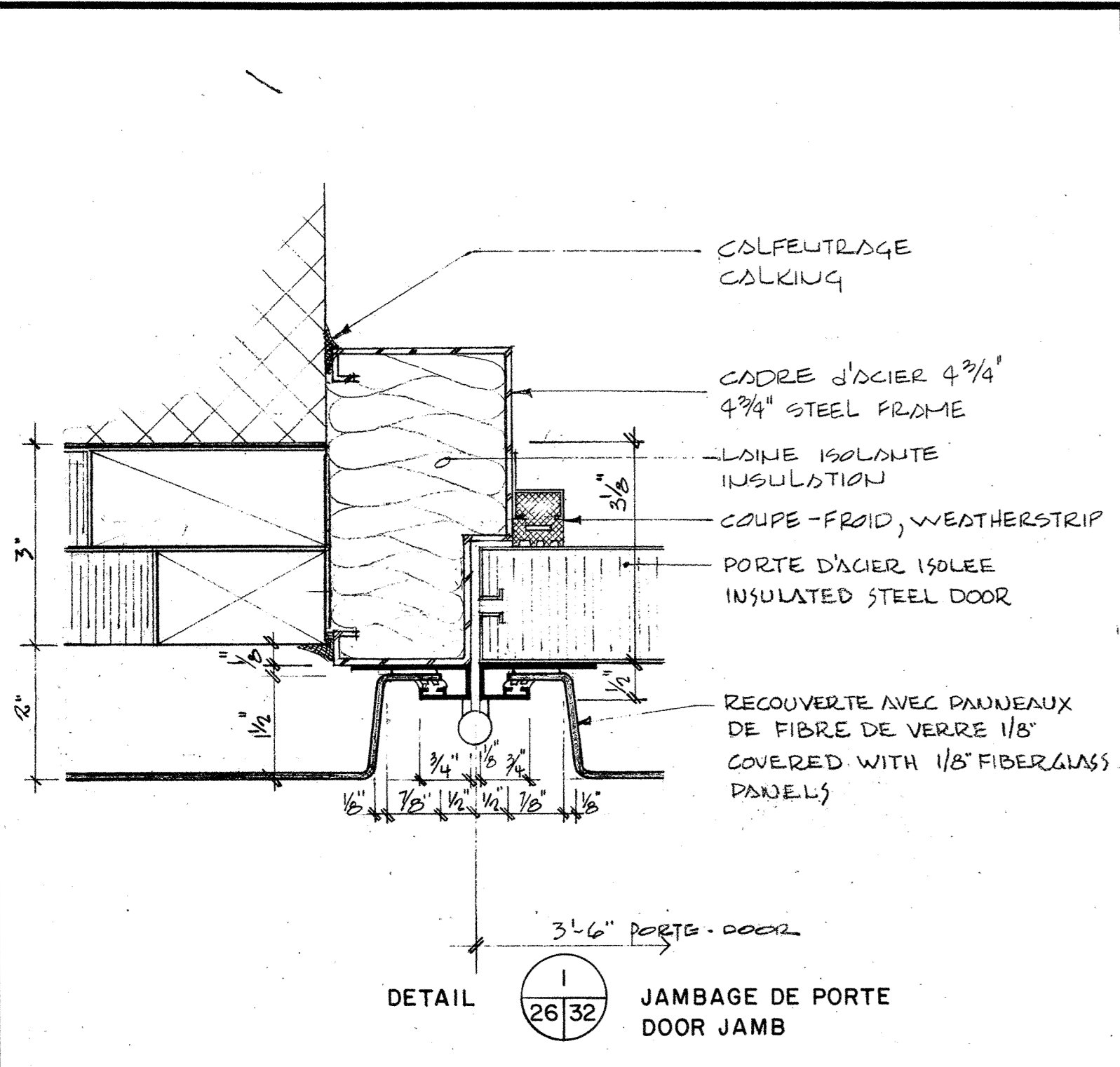
**DETAILS DE MURS EXTERIEURS
EXTERIOR WALLS DETAILS**

Project No. du projet sheet No. de la feuille
029457-D9-010 A-30

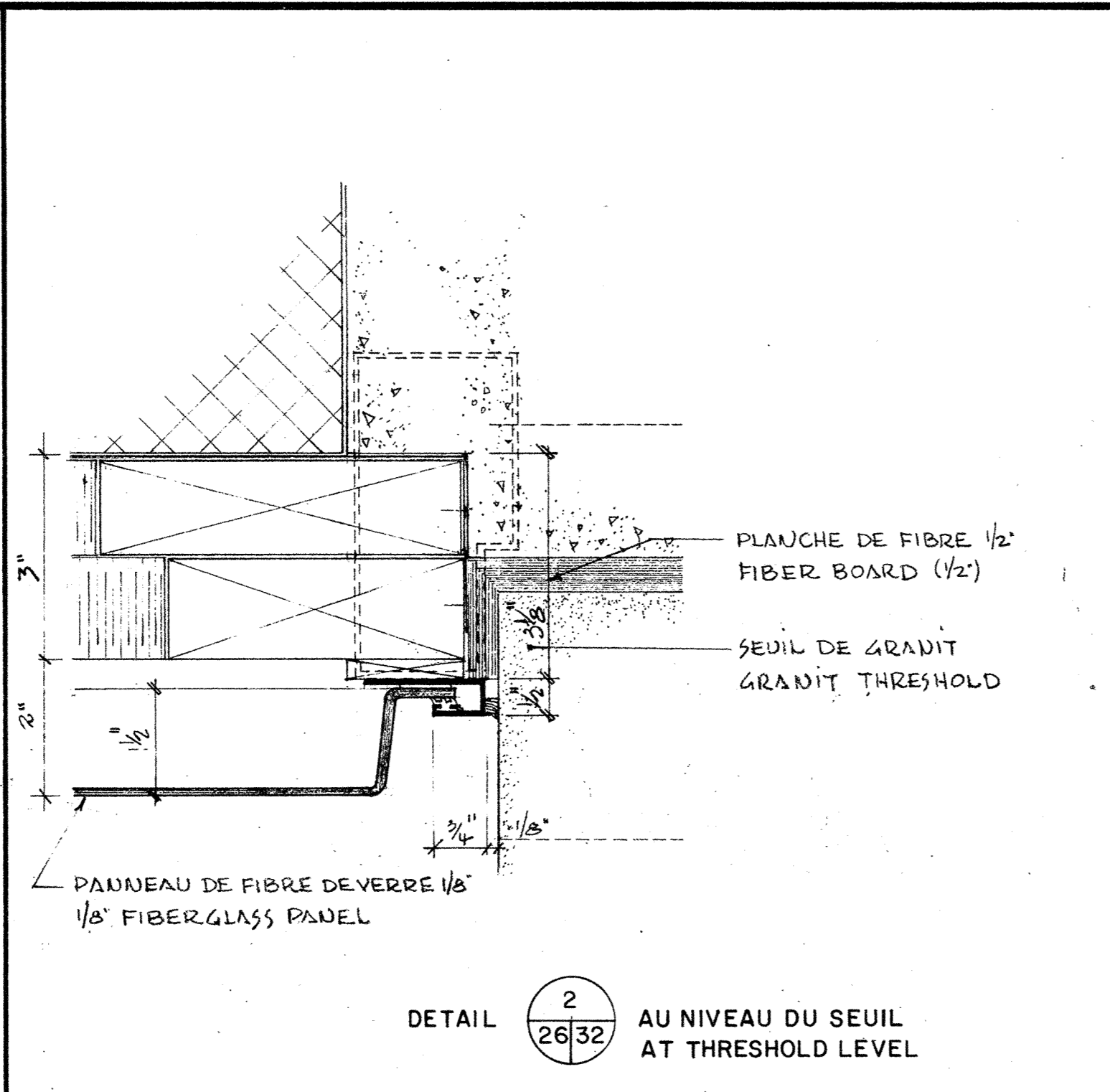
cut here
couper ici

international A0
841 x 1189 mm

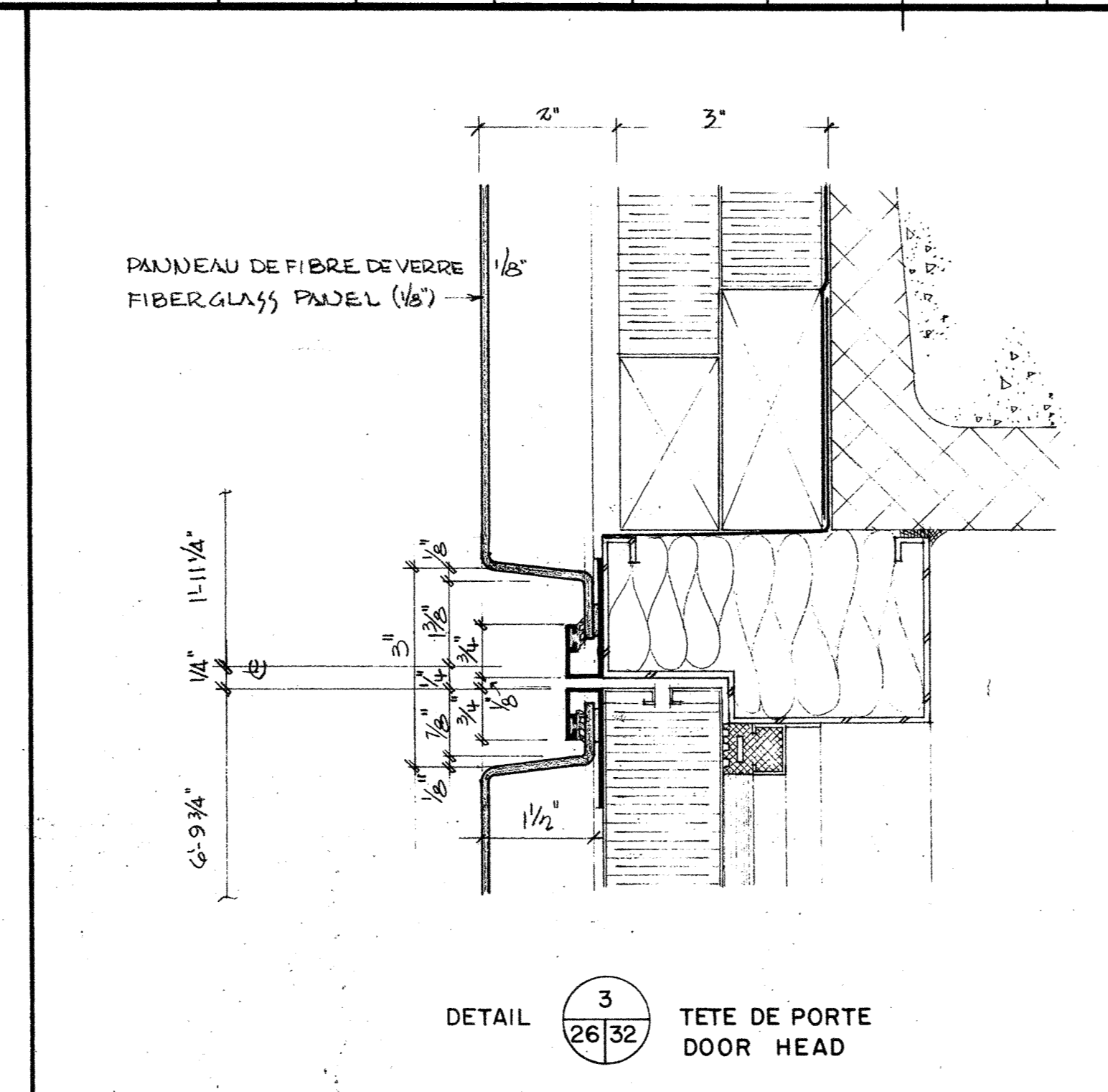
inches 0 2 3 4 5 6 7 8 9 10 pouces



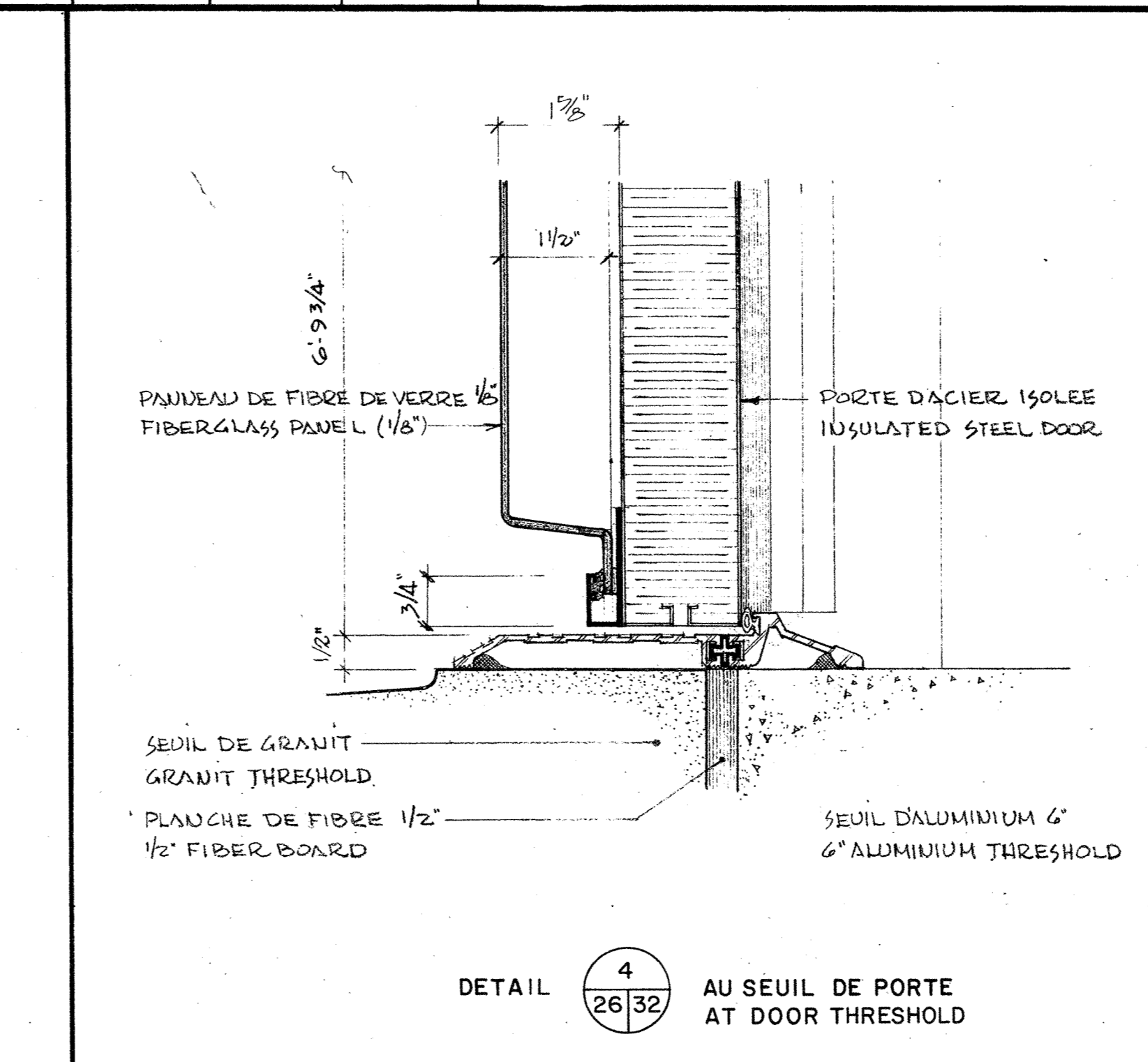
DETAIL 1 (26/32) JAMBAGE DE PORTE
DOOR JAMB



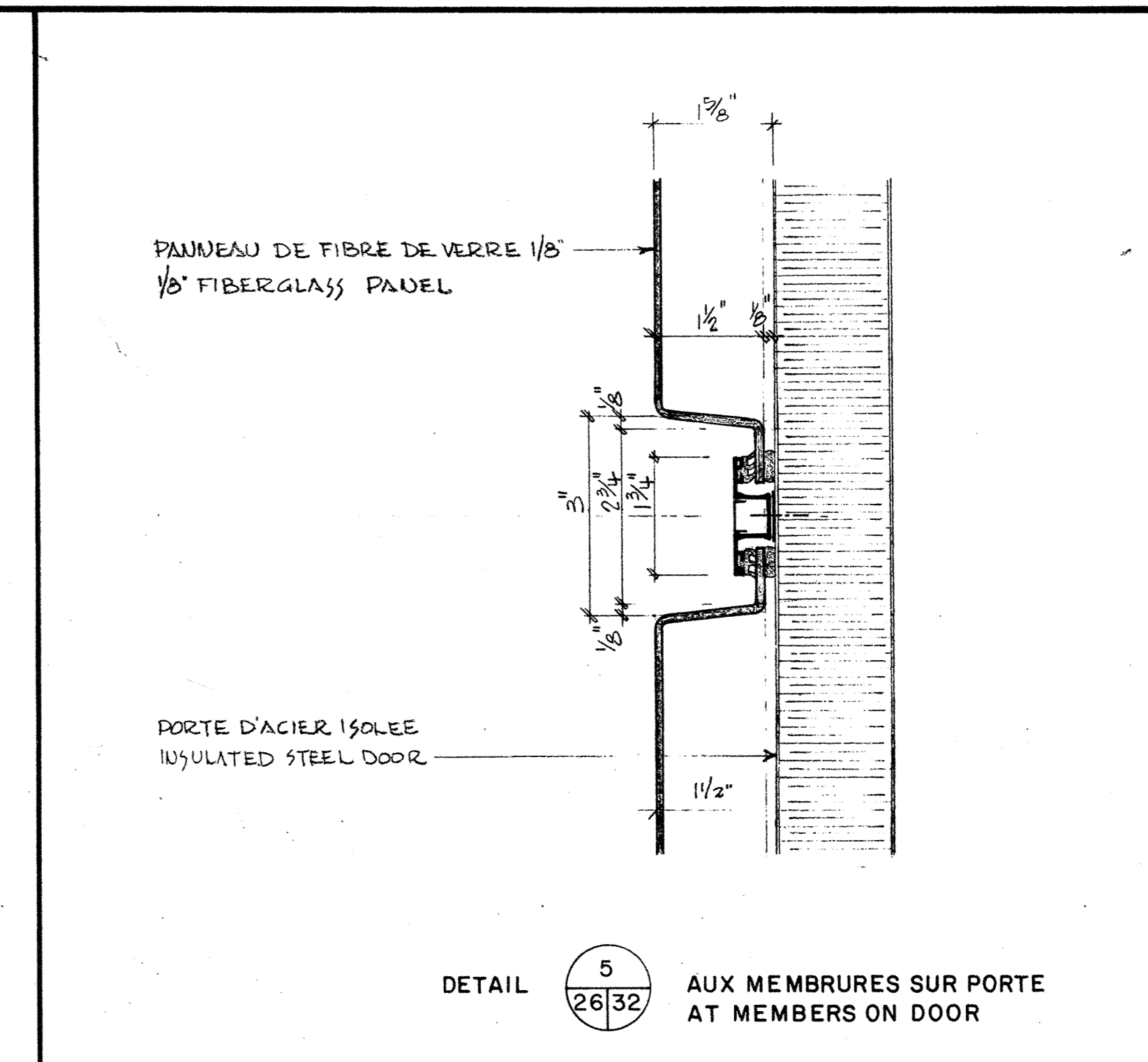
DETAIL 2 (26/32) AU NIVEAU DU SEUIL
AT THRESHOLD LEVEL



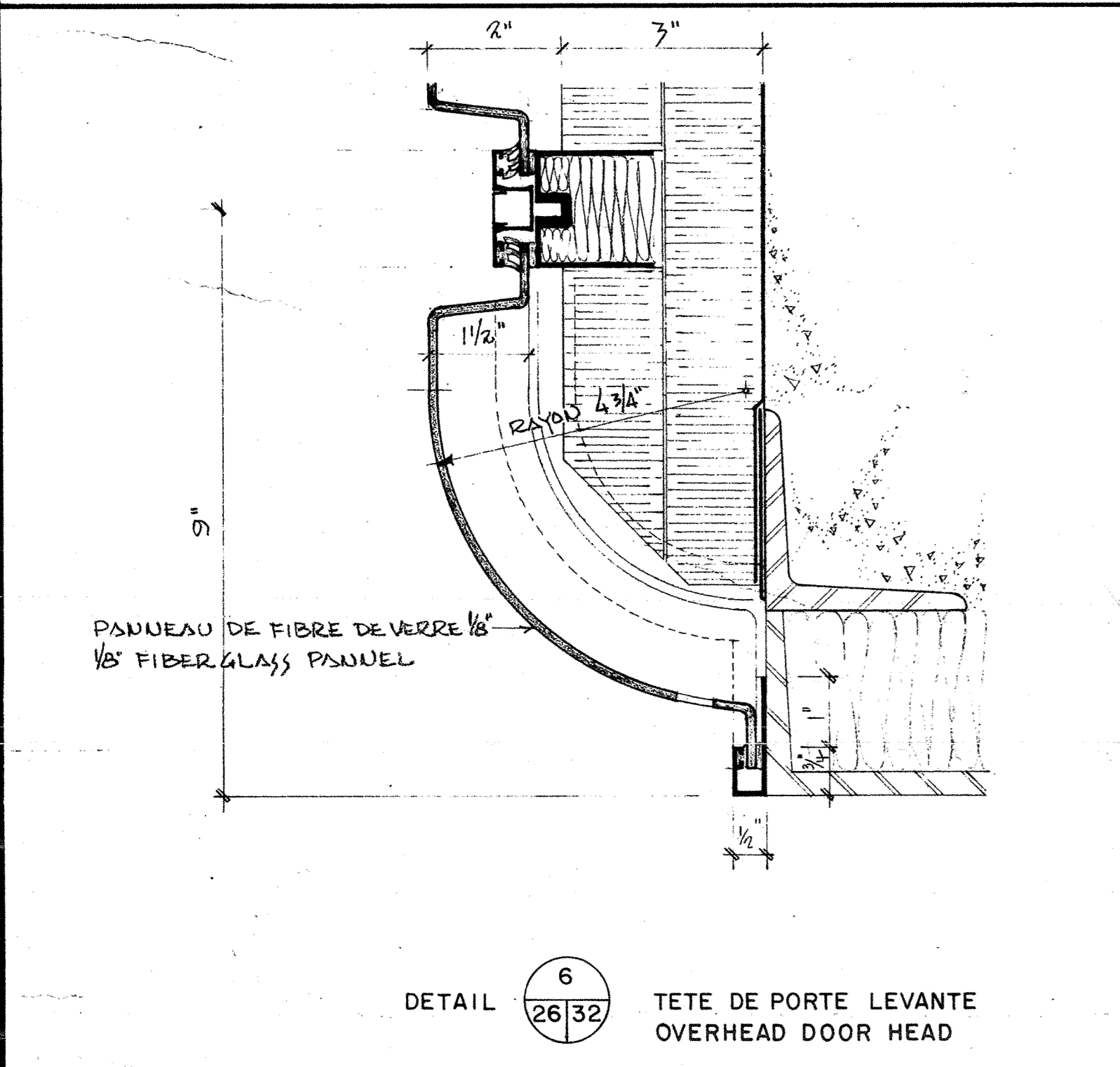
DETAIL 3 (26/32) TETE DE PORTE
DOOR HEAD



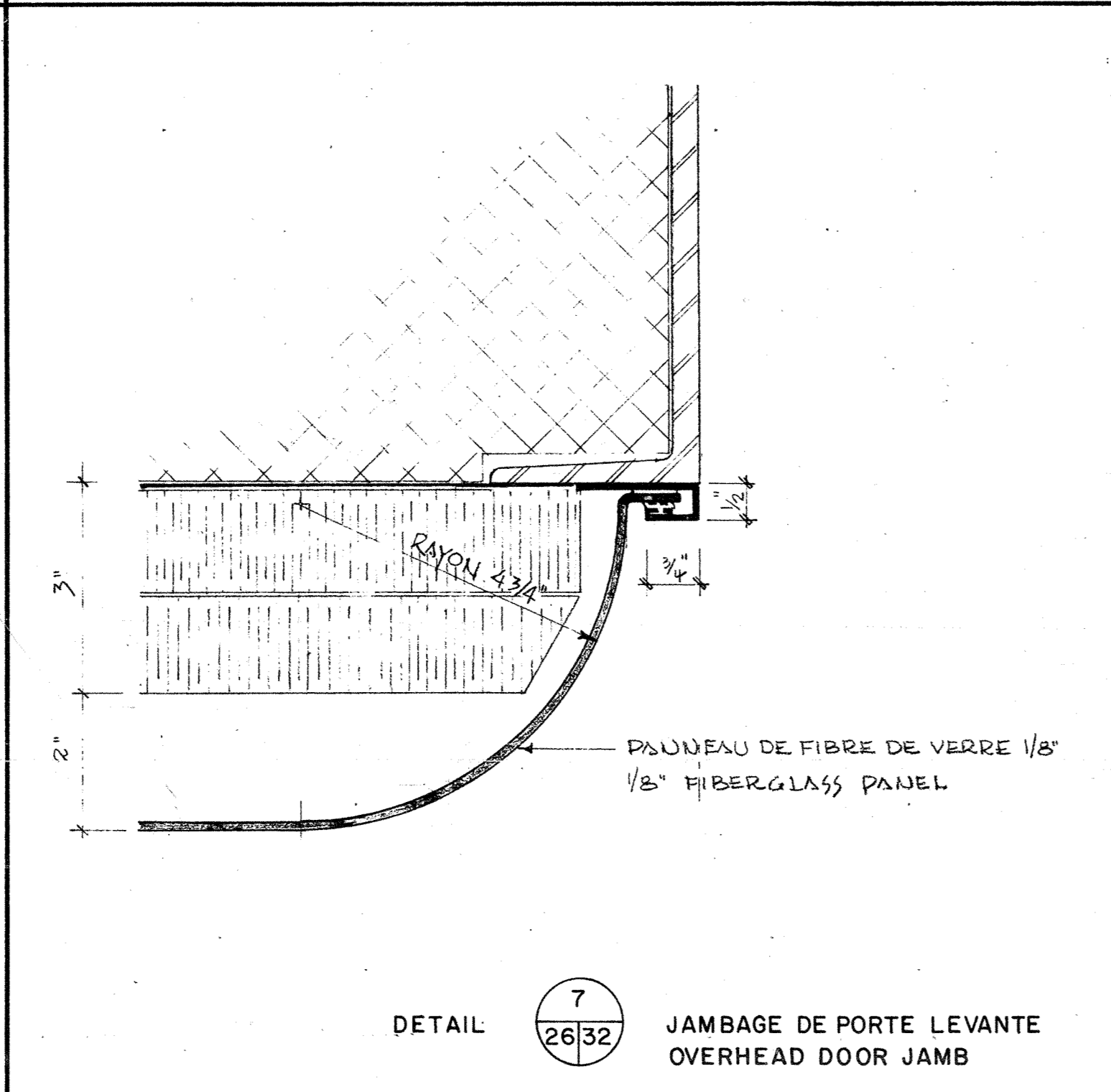
DETAIL 4 (26/32) AU SEUIL DE PORTE
AT DOOR THRESHOLD



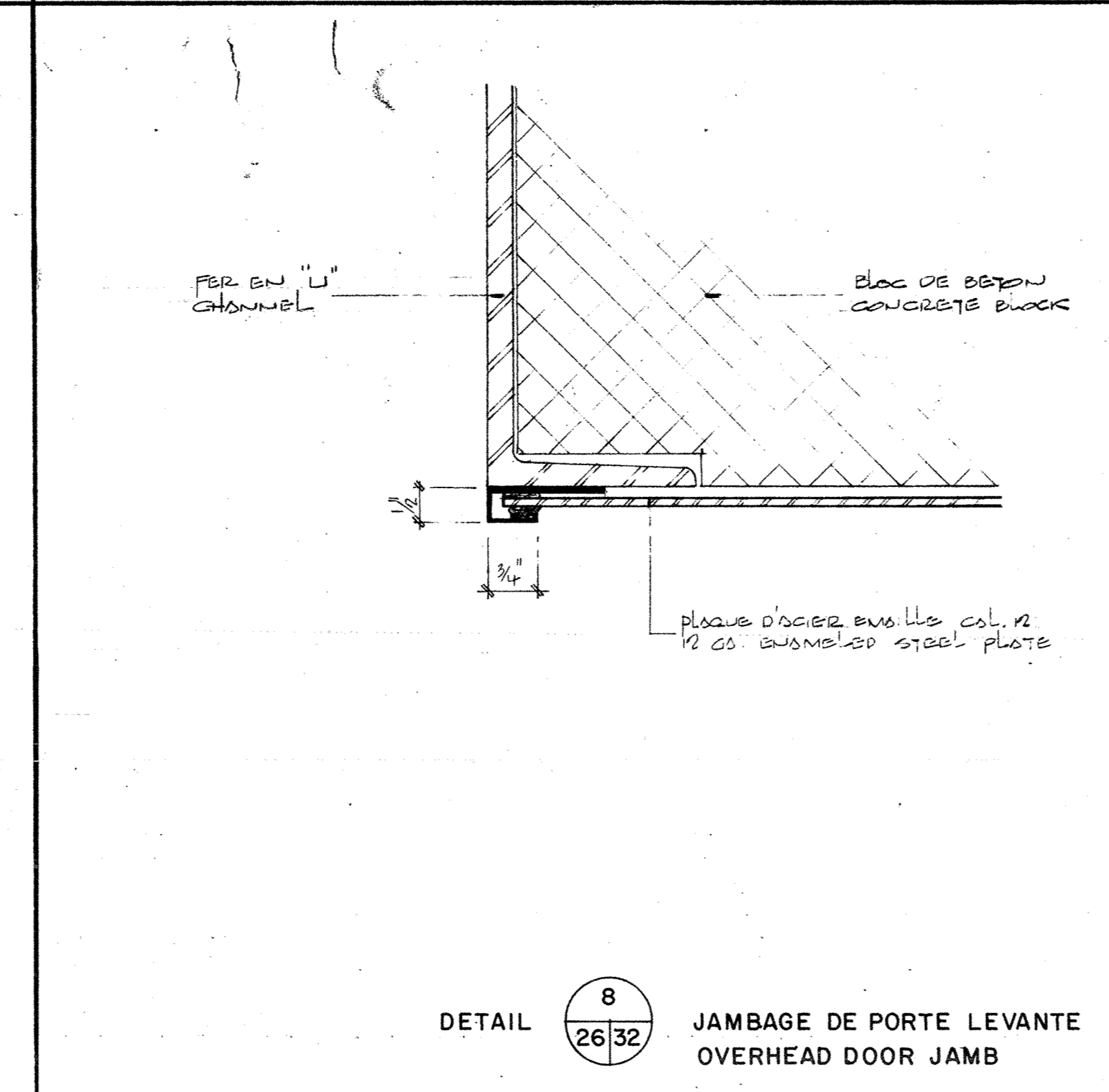
DETAIL 5 (26/32) AUX MEMBRURES SUR PORTE
AT MEMBERS ON DOOR



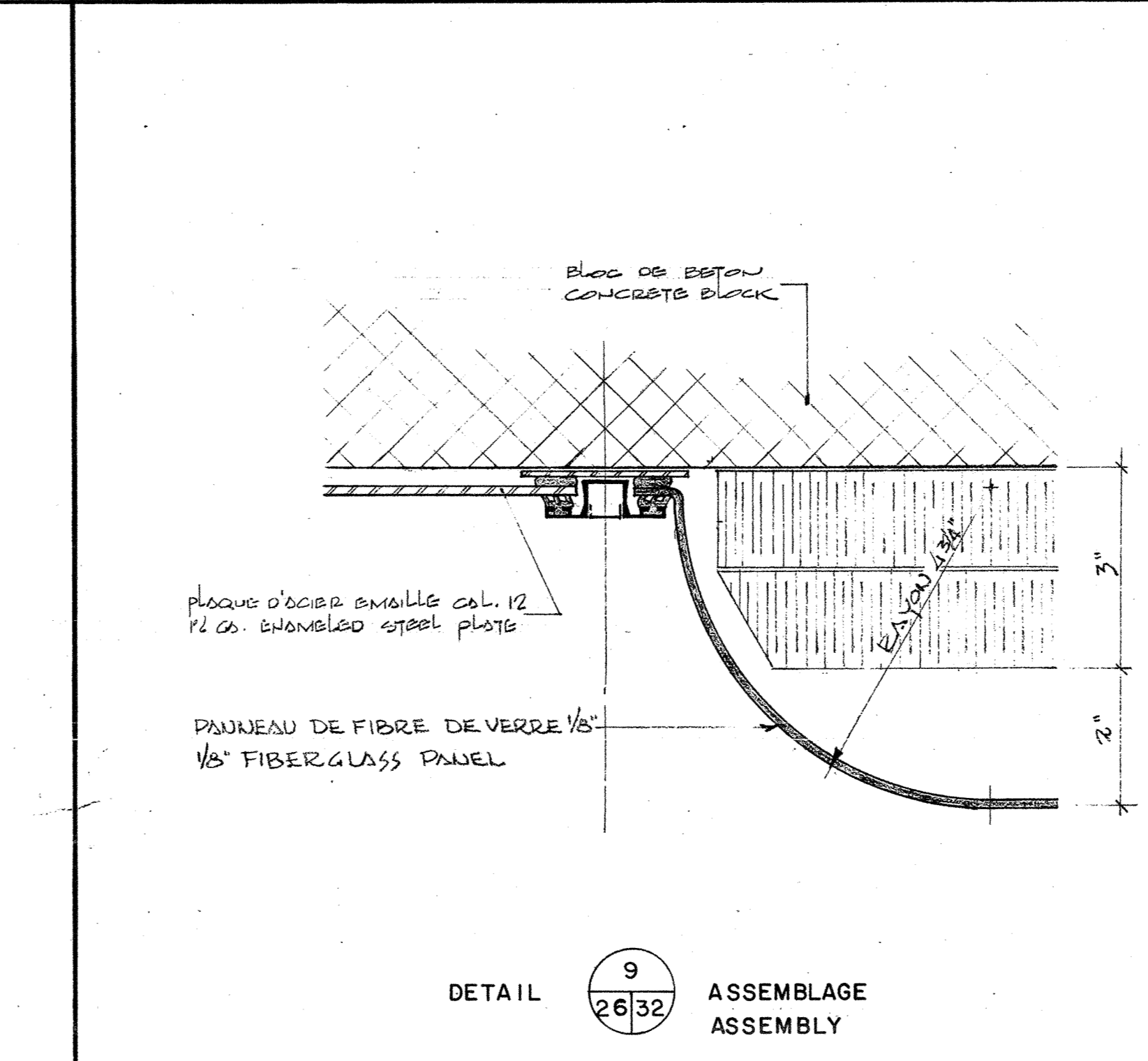
DETAIL 6 (26/32) TETE DE PORTE LEVANTE
OVERHEAD DOOR HEAD



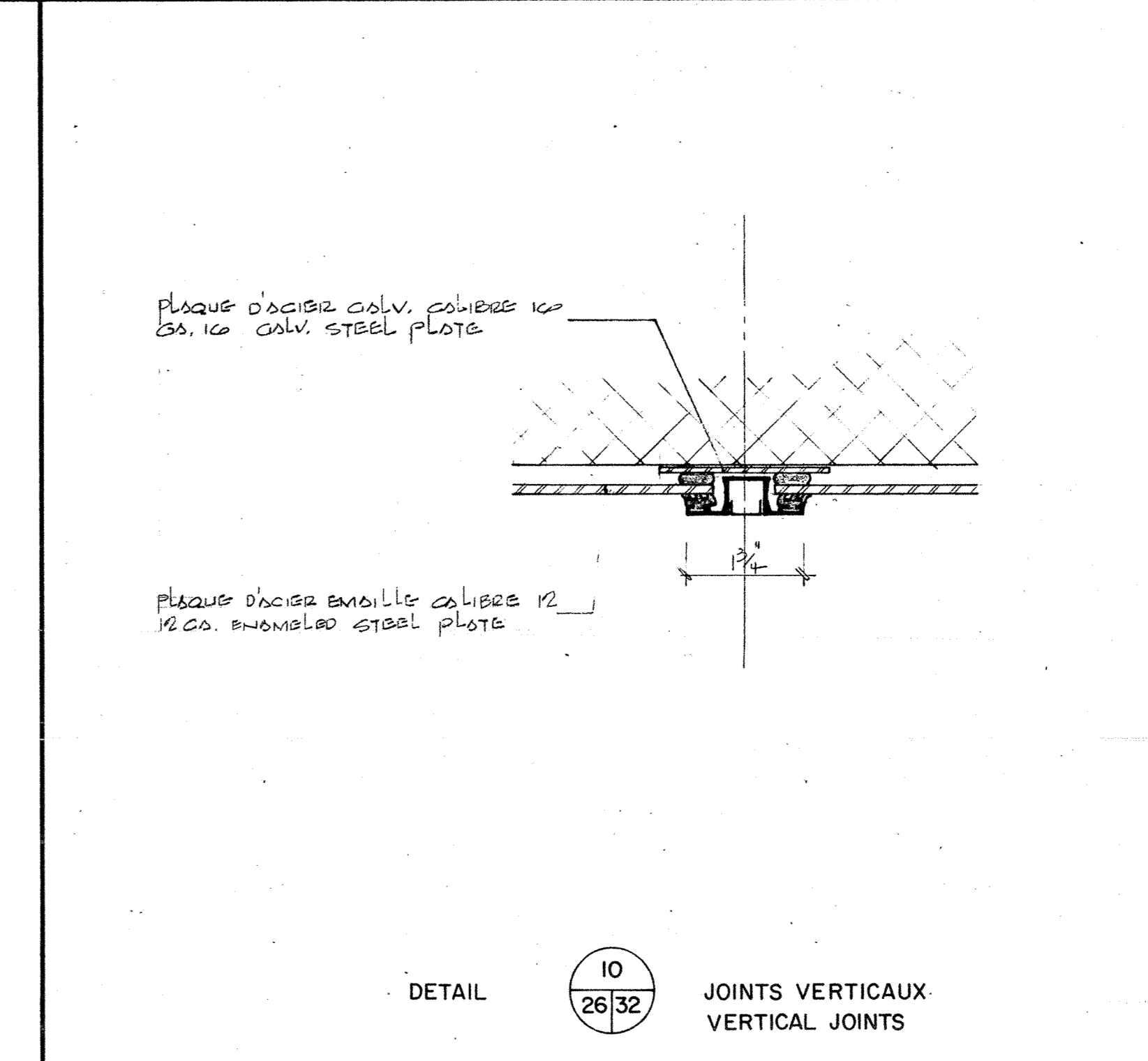
DETAIL 7 (26/32) JAMBAGE DE PORTE LEVANTE
OVERHEAD DOOR JAMB



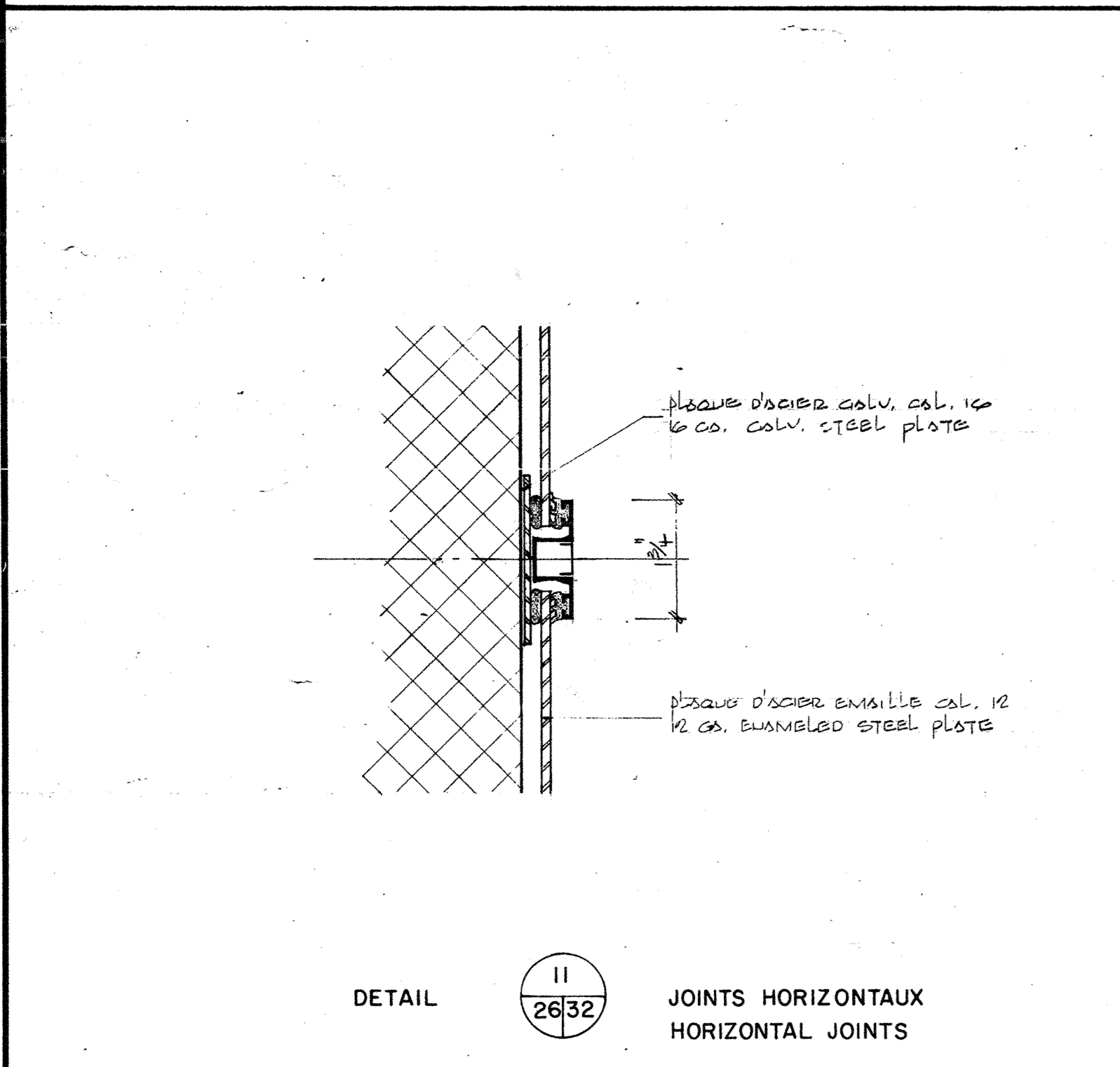
DETAIL 8 (26/32) JAMBAGE DE PORTE LEVANTE
OVERHEAD DOOR JAMB



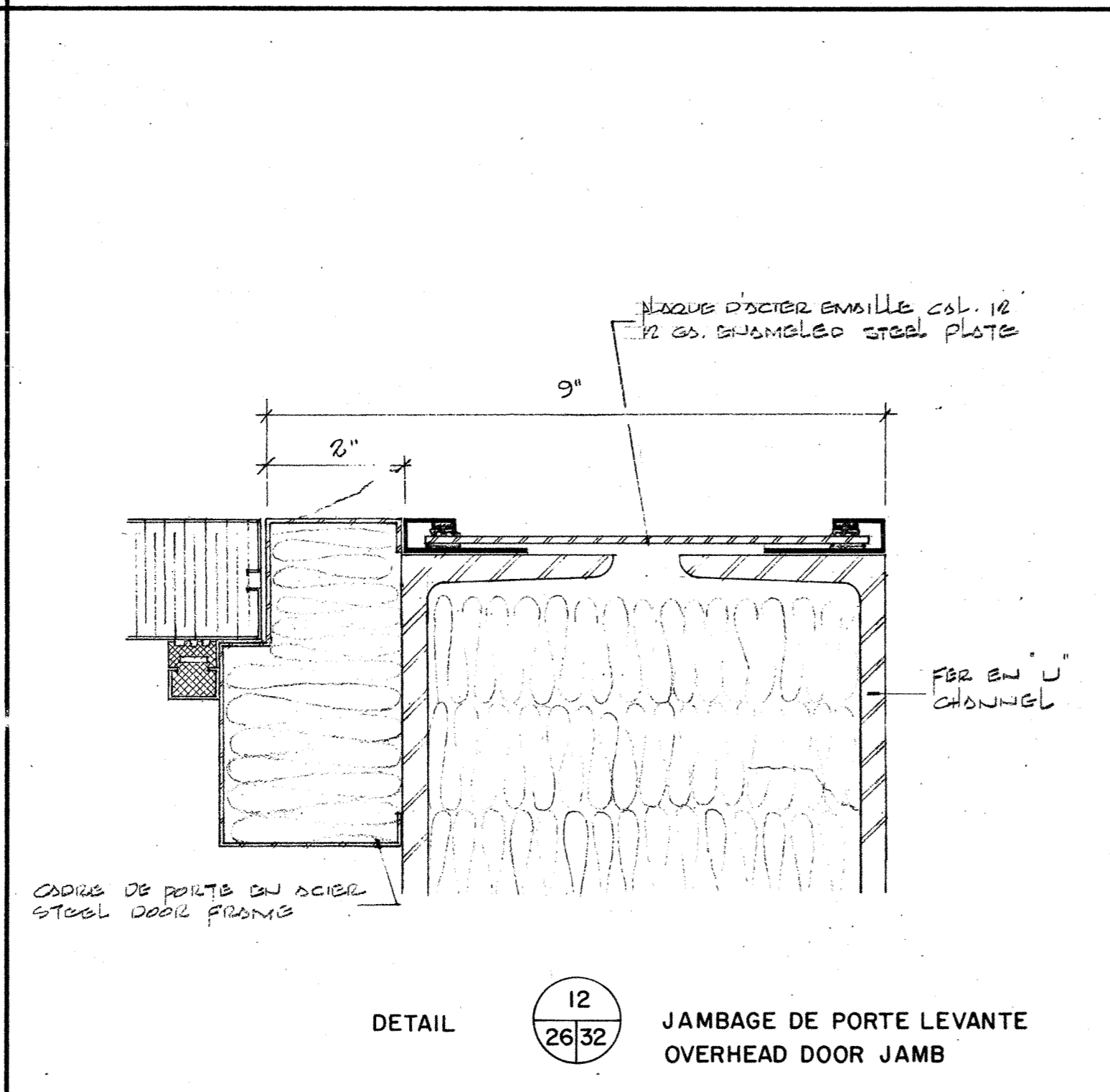
DETAIL 9 (26/32) ASSEMBLAGE
ASSEMBLY



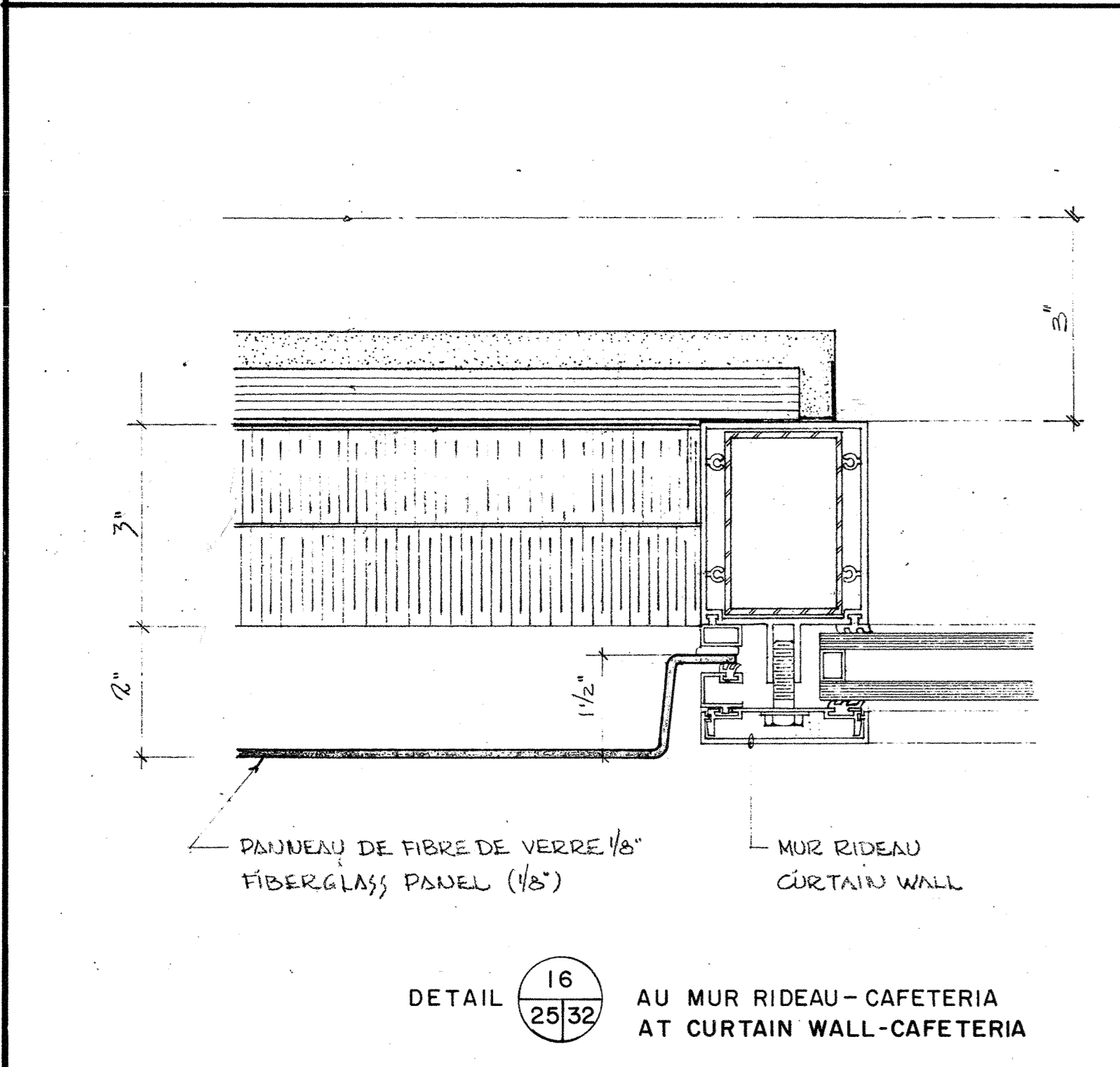
DETAIL 10 (26/32) JOINTS VERTICAUX
VERTICAL JOINTS



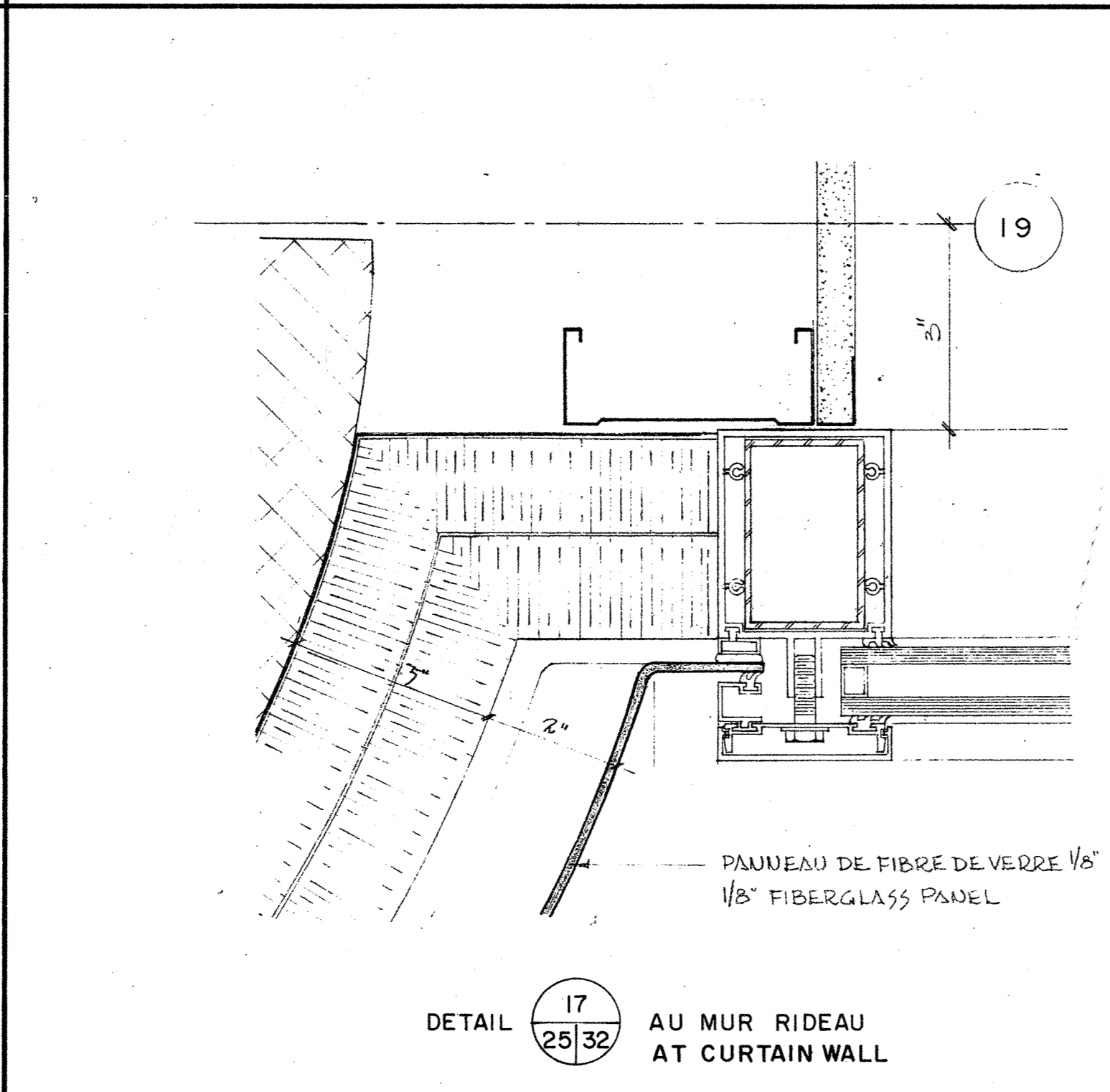
DETAIL 11 (26/32) JOINTS HORIZONTAUX
HORIZONTAL JOINTS



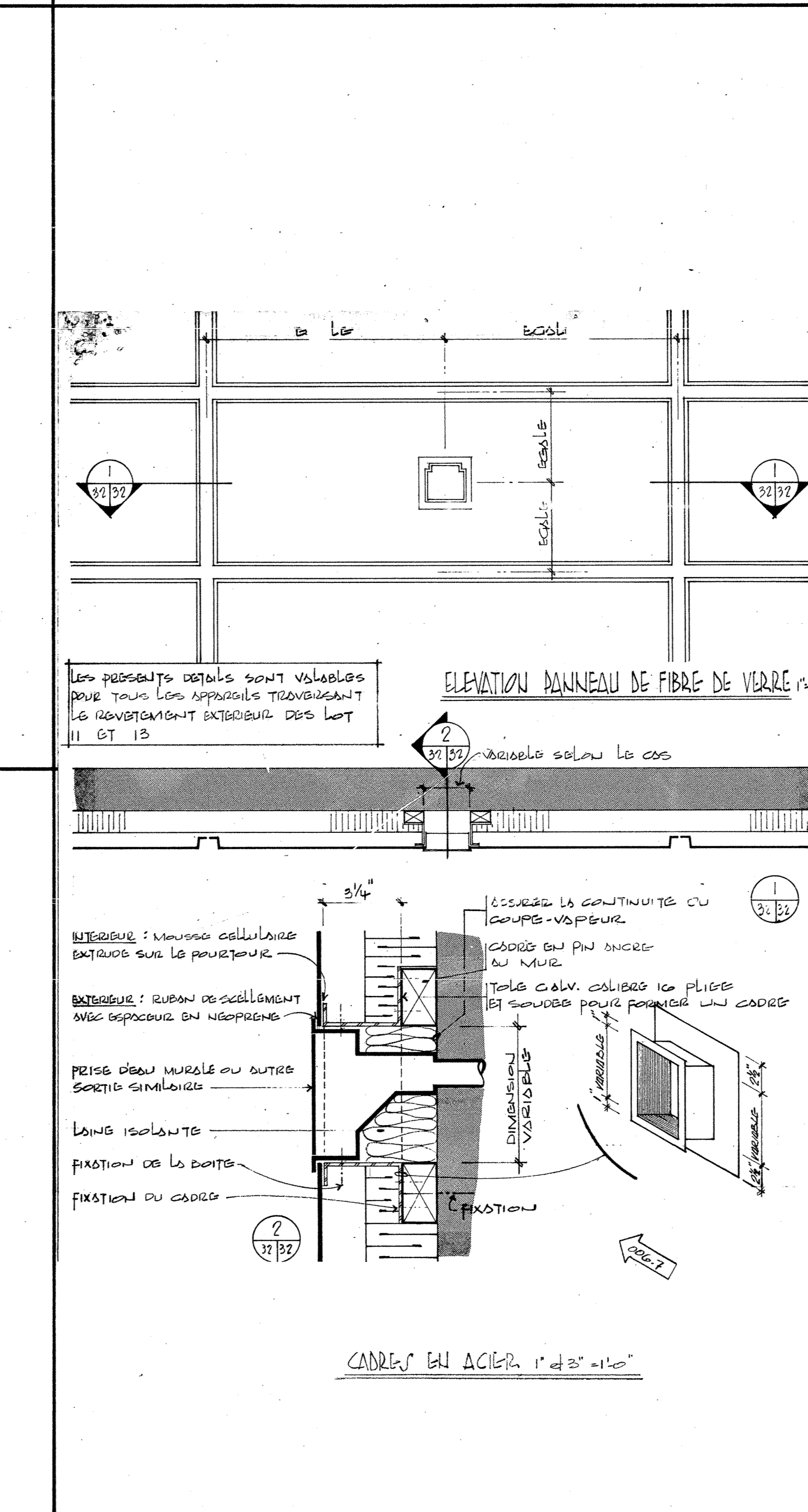
DETAIL 12 (26/32) JAMBAGE DE PORTE LEVANTE
OVERHEAD DOOR JAMB



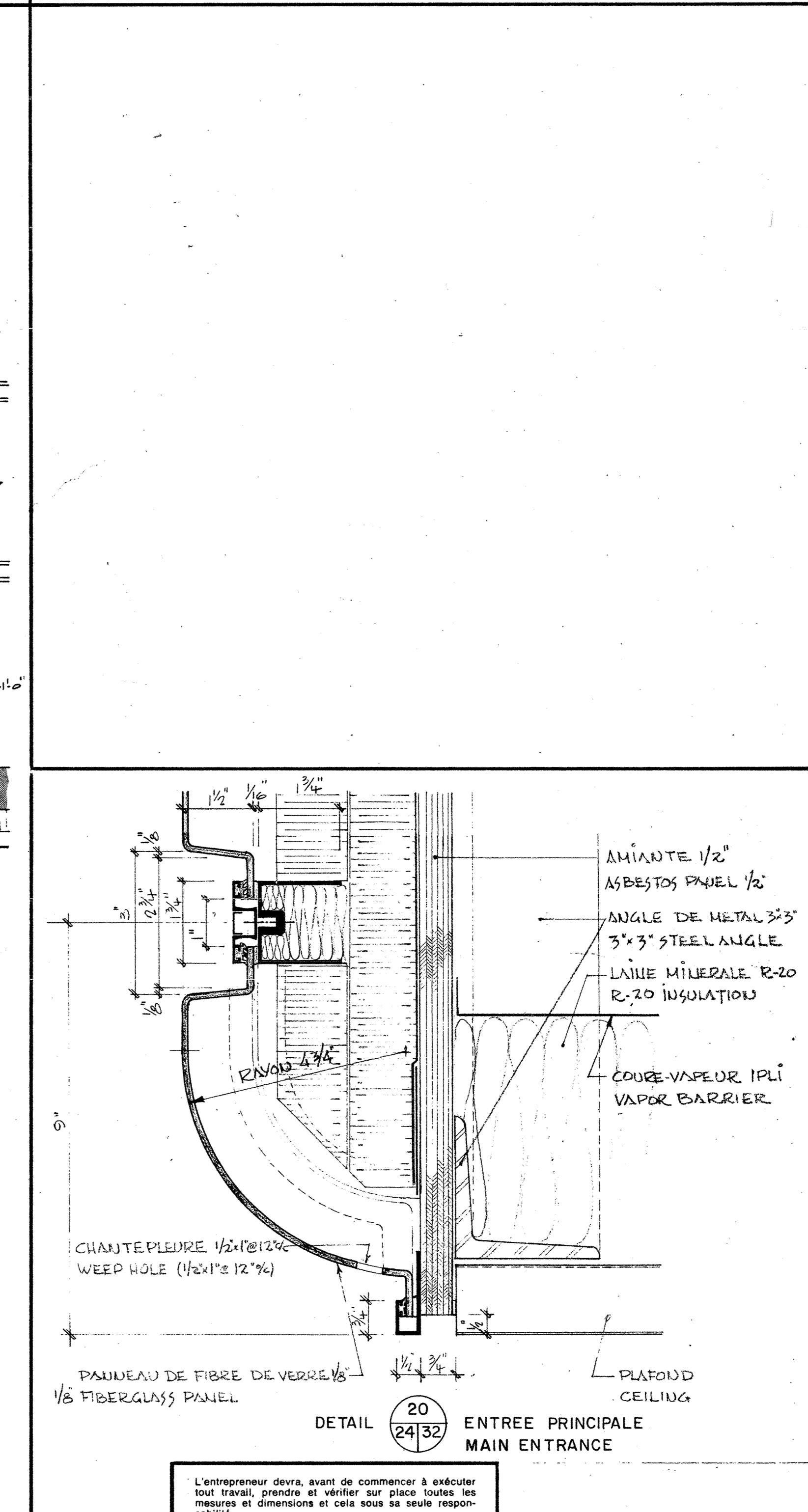
DETAIL 16 (26/32) AU MUR RIDEAU - CAFETERIA
AT CURTAIN WALL - CAFETERIA




DETAIL 17 (26/32) AU MUR RIDEAU
AT CURTAIN WALL



DETAIL 19 (26/32) AU MUR RIDEAU
AT CURTAIN WALL



DETAIL 20 (26/32) ENTREE PRINCIPALE
MAIN ENTRANCE



office bureau REGION DU QUEBEC
 administrateur de projets JEAN-GUY RHEAULT
 consultant expert-conseil
BEAUMIER BOLDEUC JUNEAU ARCHITECTES
 435 AVE TAMARAC SHAWINIGAN QUE
 C.P. 848 GAY 7A5
 TEL. (819) 537-1898

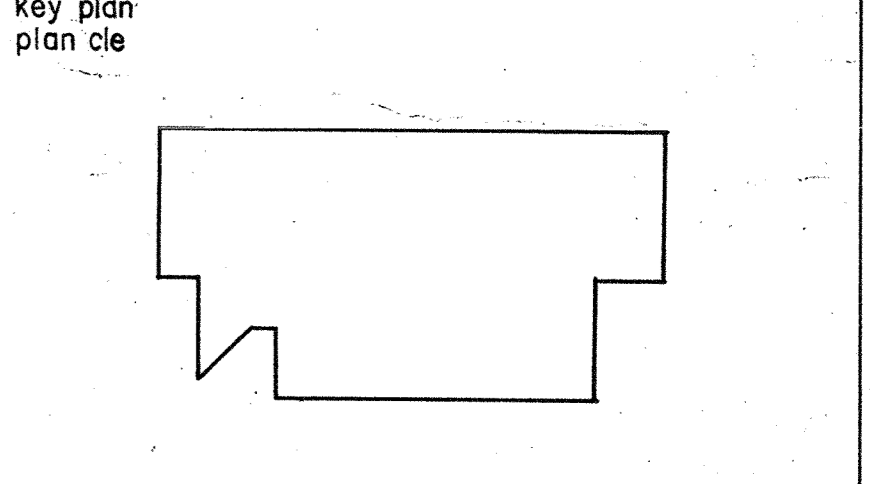
scale: HALF SCALE
 échelle: DEMIE-GRANDEUR

A	detail no.
B	sheet no. - where detail required
C	sheet no. - where detailed

GENERAL	AVRIL 26-77

REVISIONS DU CHANTIER
 structure and mechanical
 structure et mécanique

PLURITEC CONSULTANTS
 585 DES CEDRES SHAWINIGAN PQ (819) 537-1882
 electrical électricité
LAROCQUE, SAMSON, GUERETTE & ASSOCIES
 1154 DES ERABLES SHAWINIGAN PQ (819) 537-7731
 key plan plan de



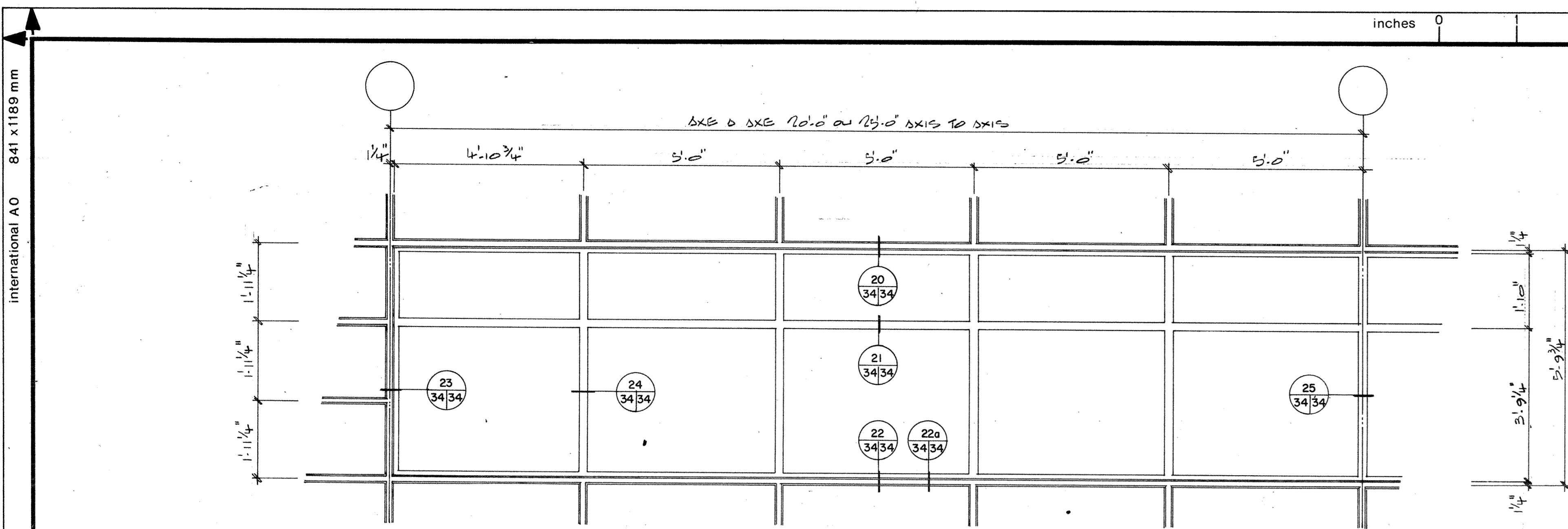
project SHAWINIGAN - SUD QUE.
 CENTRE DE TRAITEMENT DES DONNEES
 REVENU CANADA - IMPOT
 REGIONAL DATA CENTER
 REVENU CANADA - TAXATION
 drawing dessin
DETAILS DU REVETEMENT EXTERIEUR
 EXTERIOR WALL CLADDING
 DETAILS
 project No. du projet sheet No. de la feuille
 029457-D9-010 A-32

36673-D

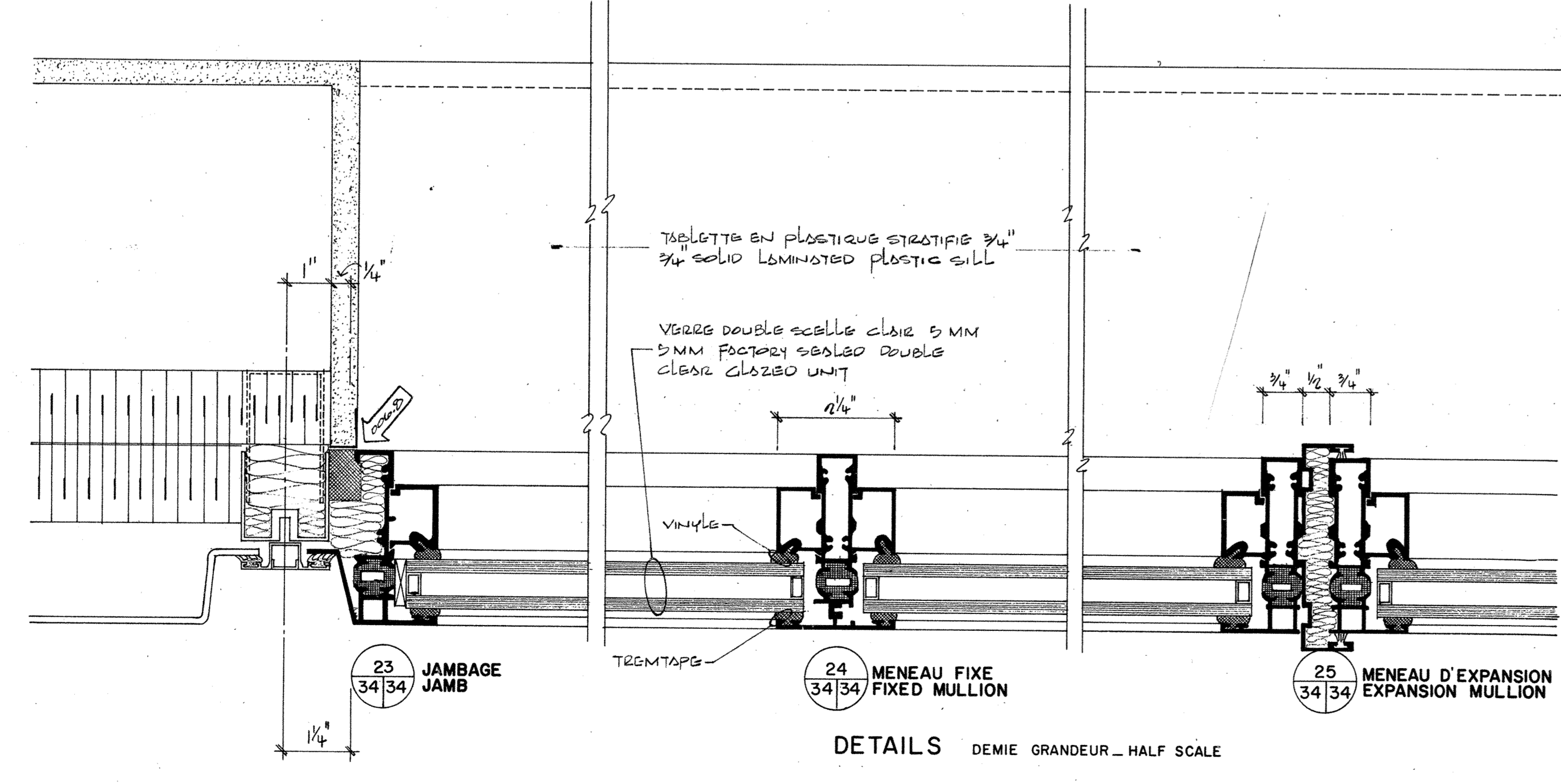
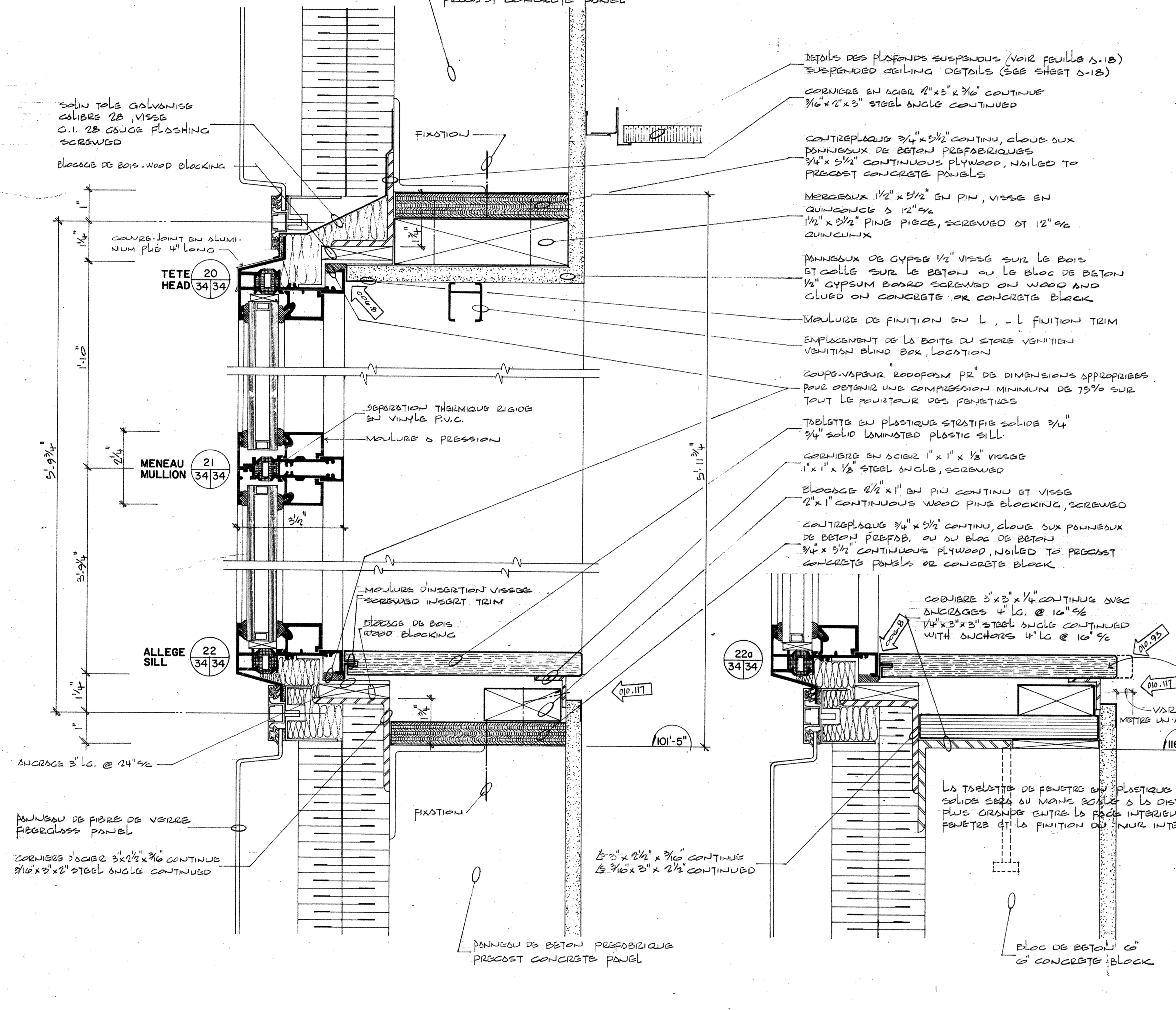
36673-D

D.P.W. A0

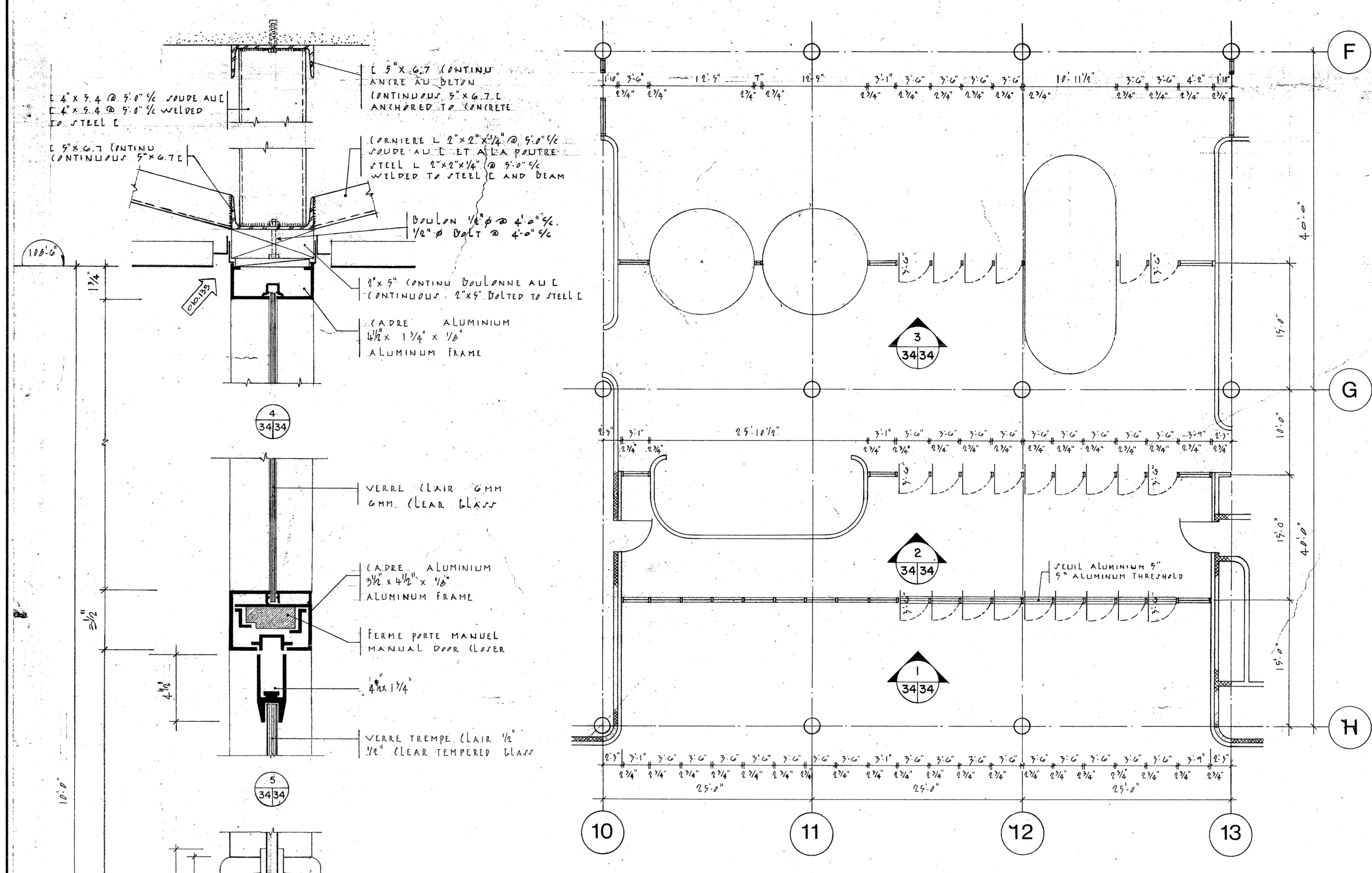
centimetres 0 2 4 6 8 10 12 14 16 18 20 centimetres



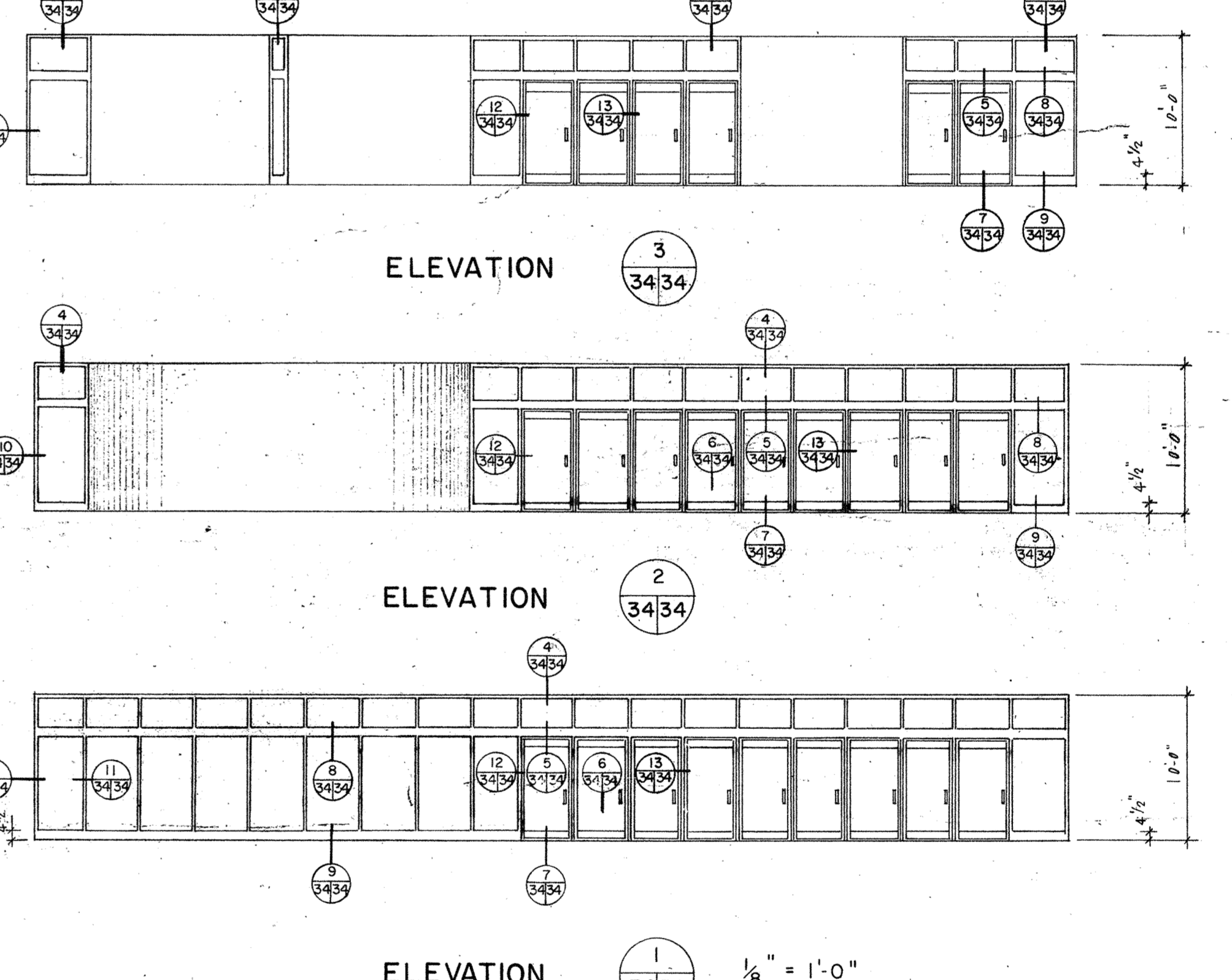
ELEVATION TYPE - FENETRES
TYPICAL ELEVATION - WINDOWS
1/2" = 1'-0"



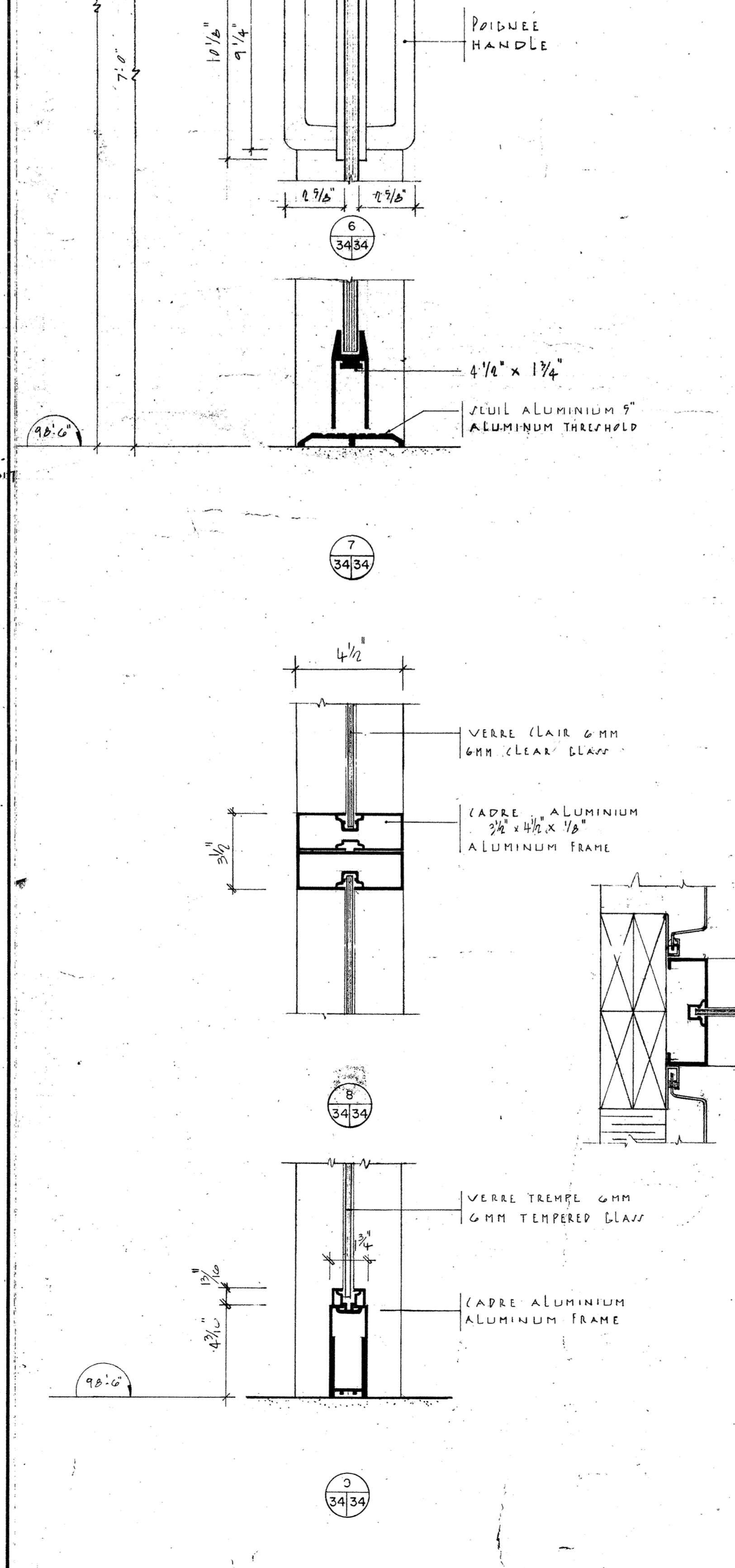
DETAILS DEMIE GRANDEUR - HALF SCALE



PLAN 1/8" = 1'-0"



ELEVATION 1/8" = 1'-0"



DETAILS 3" = 1'-0"

Public Works Canada / Travaux publics Québec

REGION DU QUEBEC / QUEBEC REGION

office / bureau: REGION DU QUEBEC / QUEBEC REGION
 project manager / administrateur de projets: JEAN-GUY RHEAULT
 consultant / expert-conseil

BEAUMIER BOLDUC JUNEAU ARCHITECTES
 435 AVE TAMARAC SHAWINIGAN QUE
 C.P. 848 89N 763
 TEL (819) 537-1828

scale / échelle: AS SHOWN / TEL. QU'INDIQUE

revisions / révisions:

no. / no.	description / description	date / date
1	AS SHOWN	AVRIL 26-77

REVISIONS EN CHANGEMENT / REVISIONS EN CHANGEMENT

structure and mechanical / structure et mécanique: PLURITEC CONSULTANTS
 585 DES CEDRES SHAWINIGAN P.Q. (819) 537-1822
 electrical / électrique: LAROCQUE, SAMSON, GUERETTE & ASSOCIES
 1154 DES ERABLES SHAWINIGAN P.Q. (819) 537-7731

project / projet: SHAWINIGAN - SUD QUE.
 CENTRE DE TRAITEMENT DES DONNEES
 REVENUE CANADA - IMPOT

REGIONAL DATA CENTER / REGIONAL DATA CENTER
 REVENUE CANADA - TAXATION

drawing / dessin: FENESTRATION ET ENTREE PRINCIPALE
 WINDOWS AND MAIN ENTRANCE


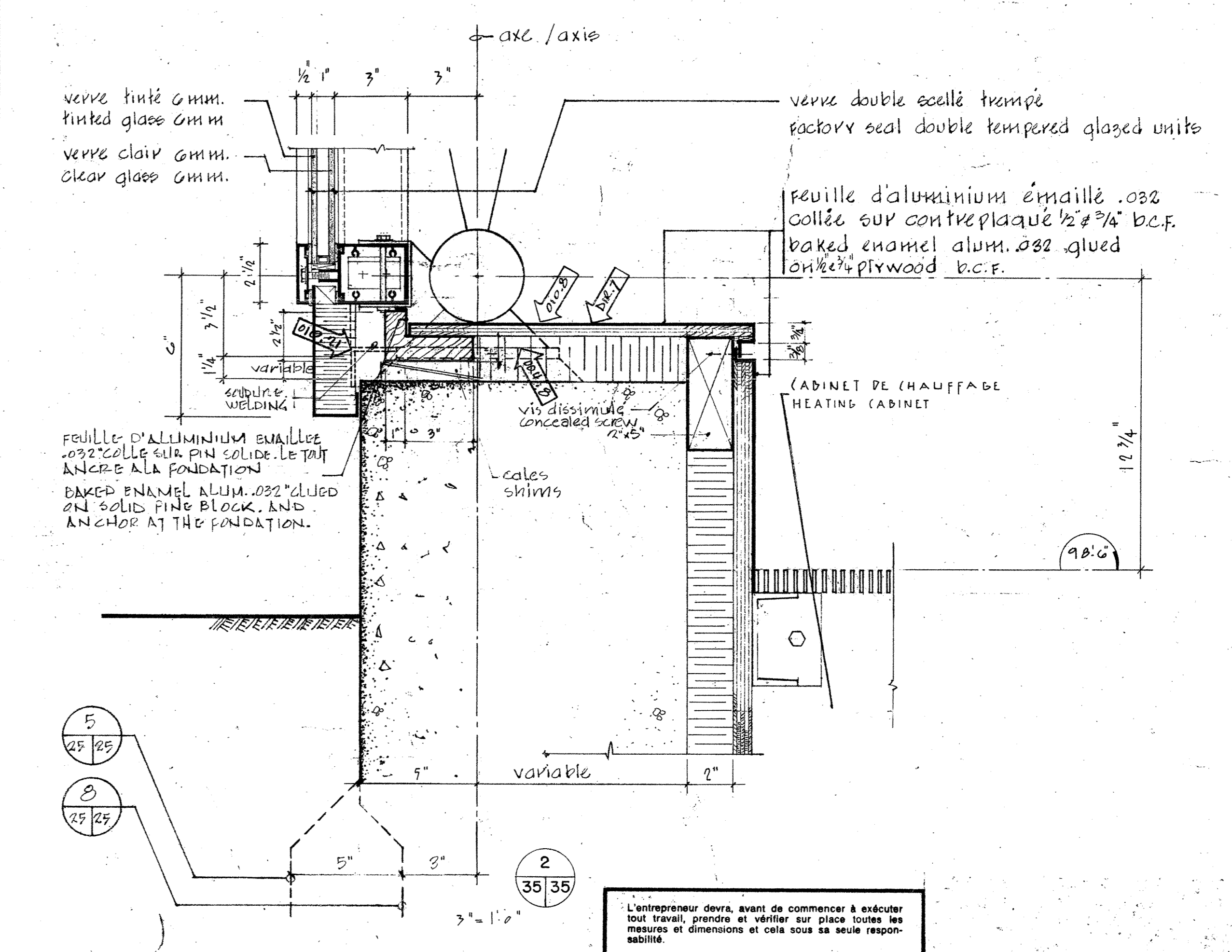
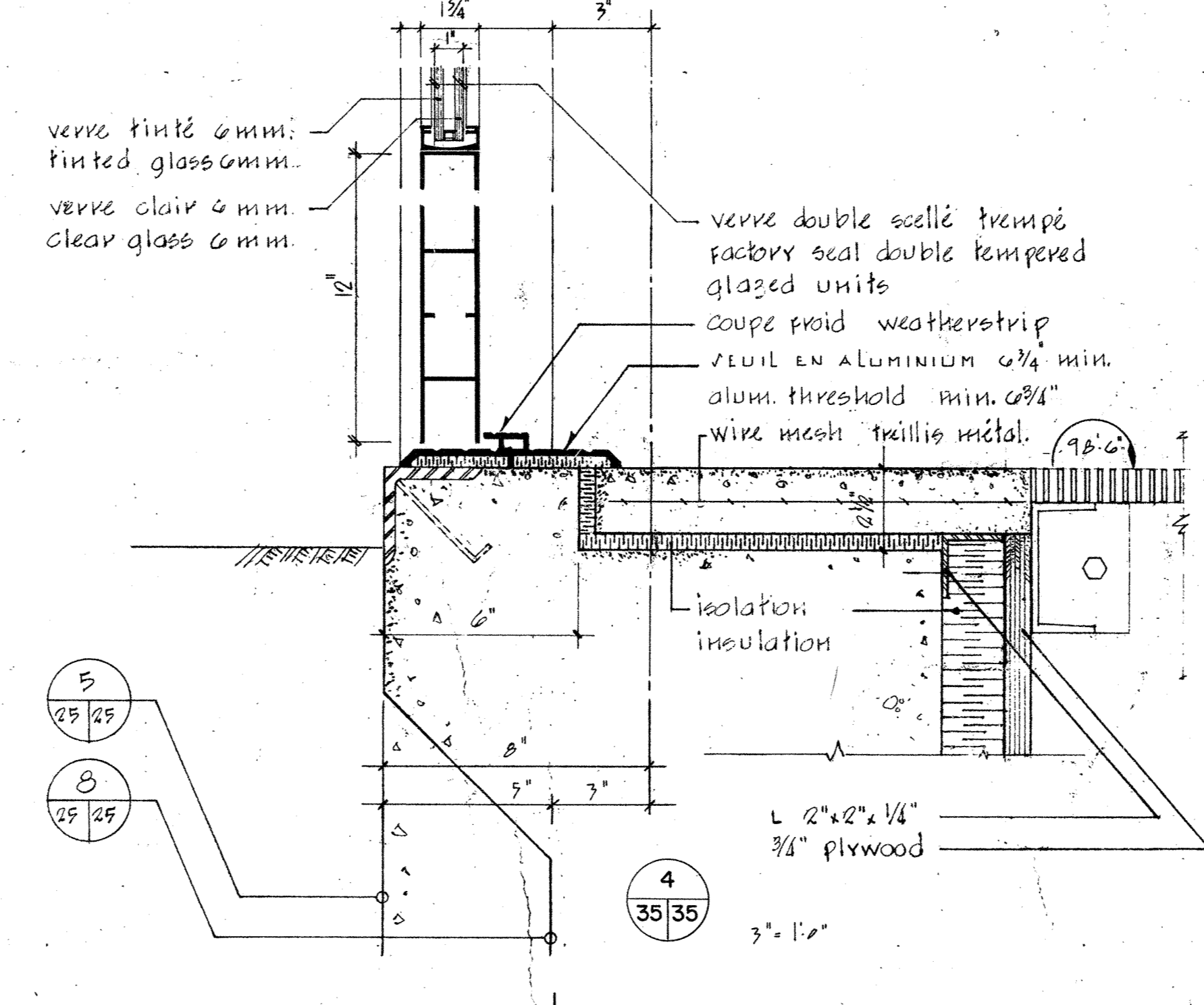
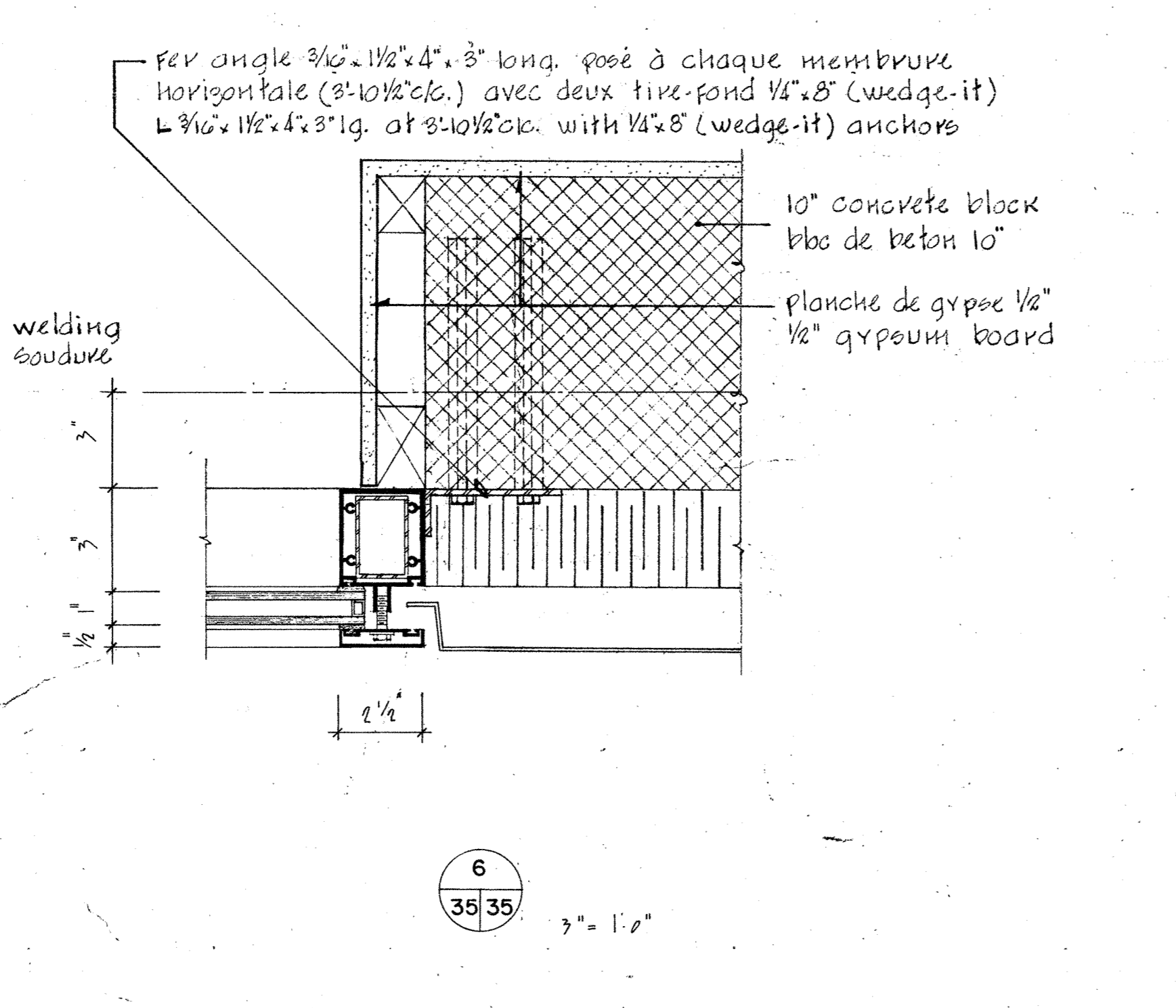
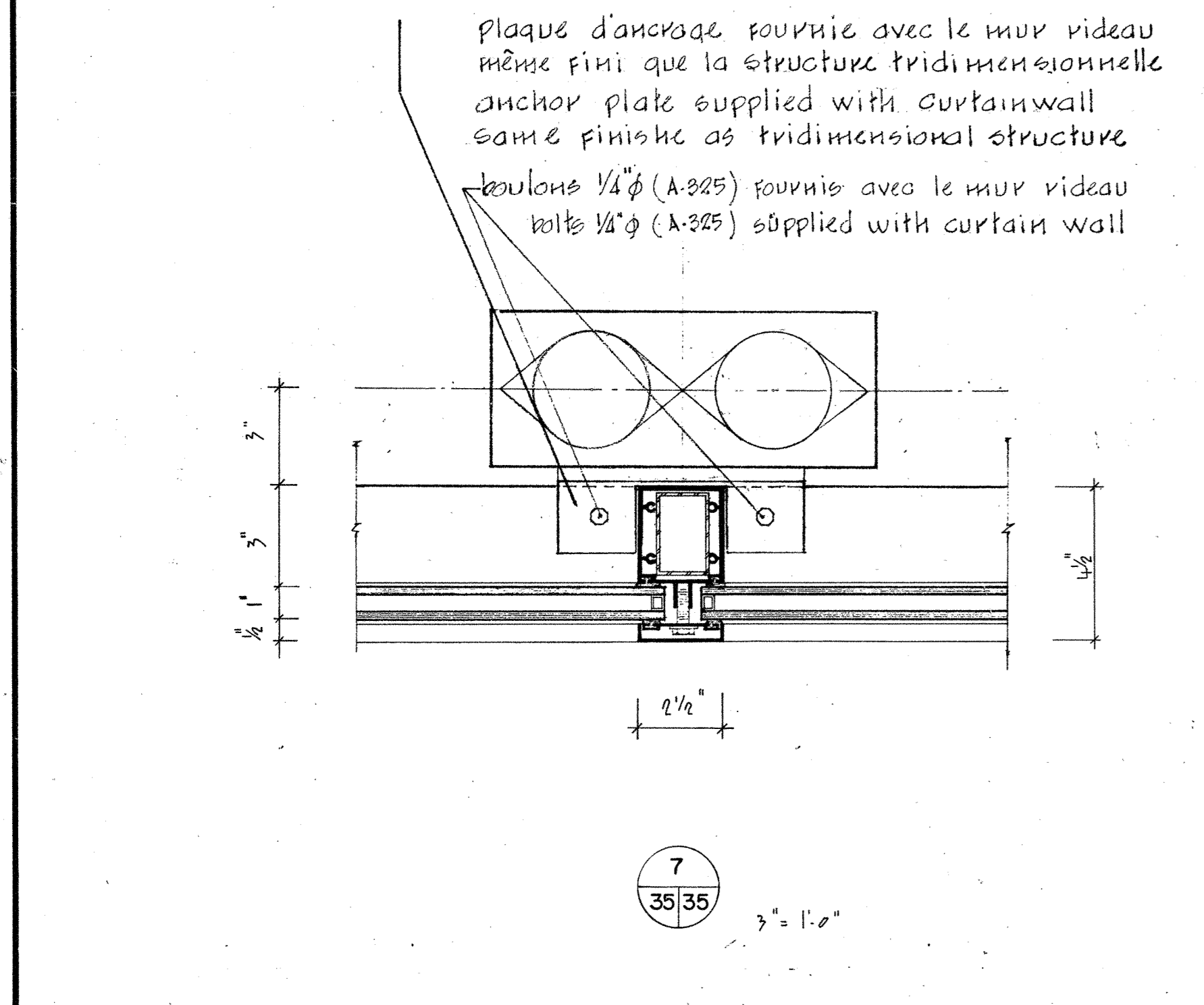
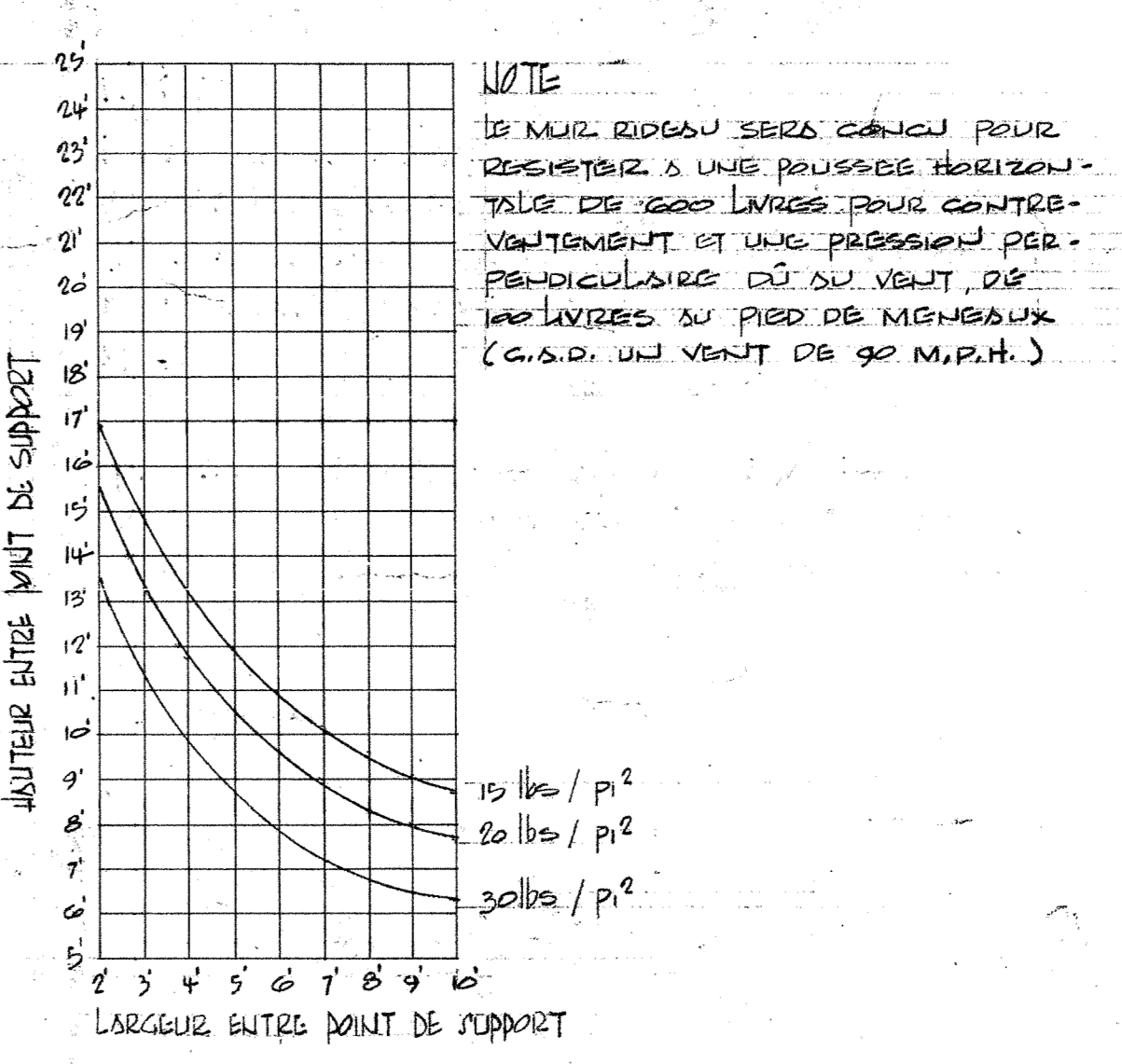
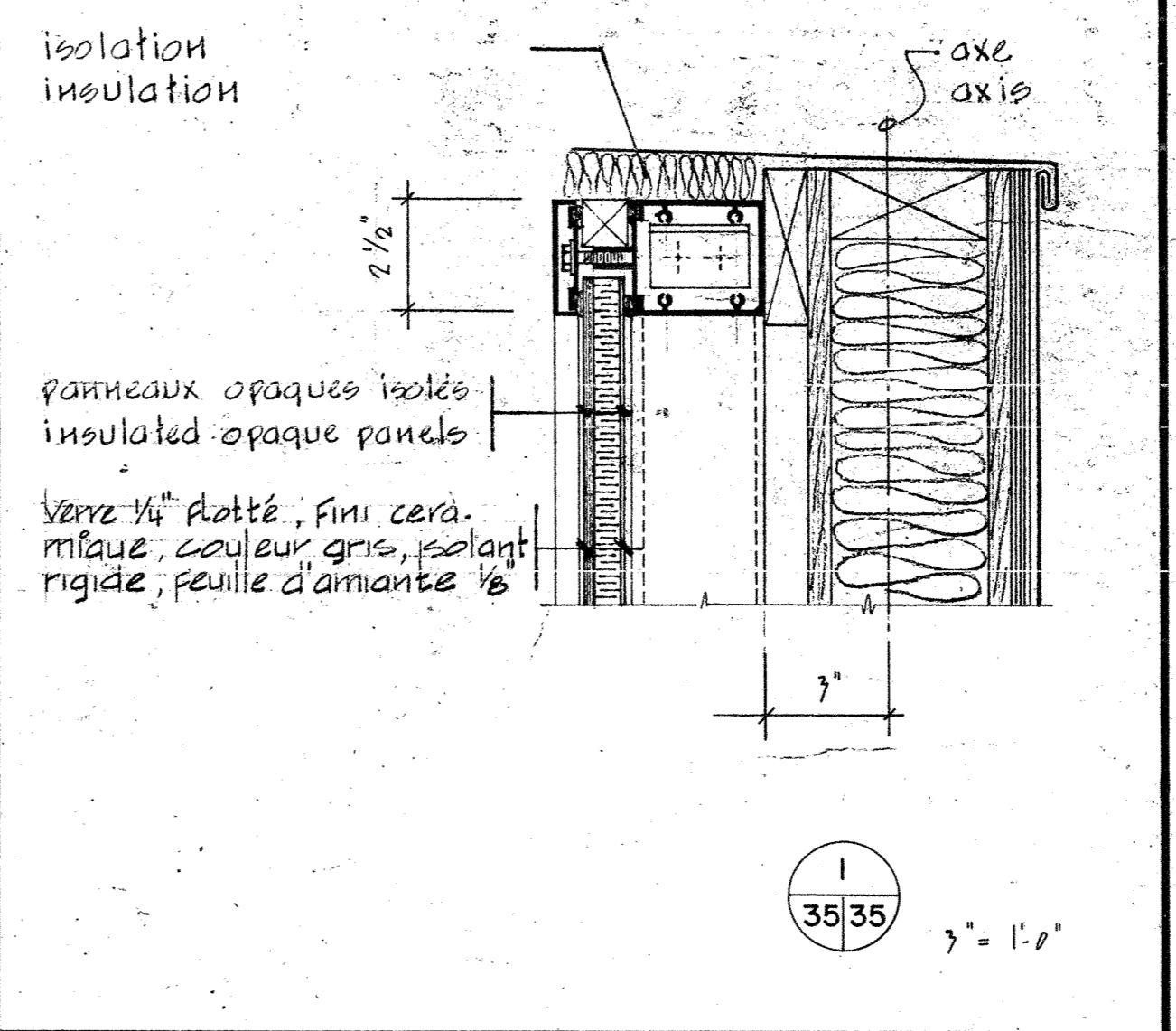
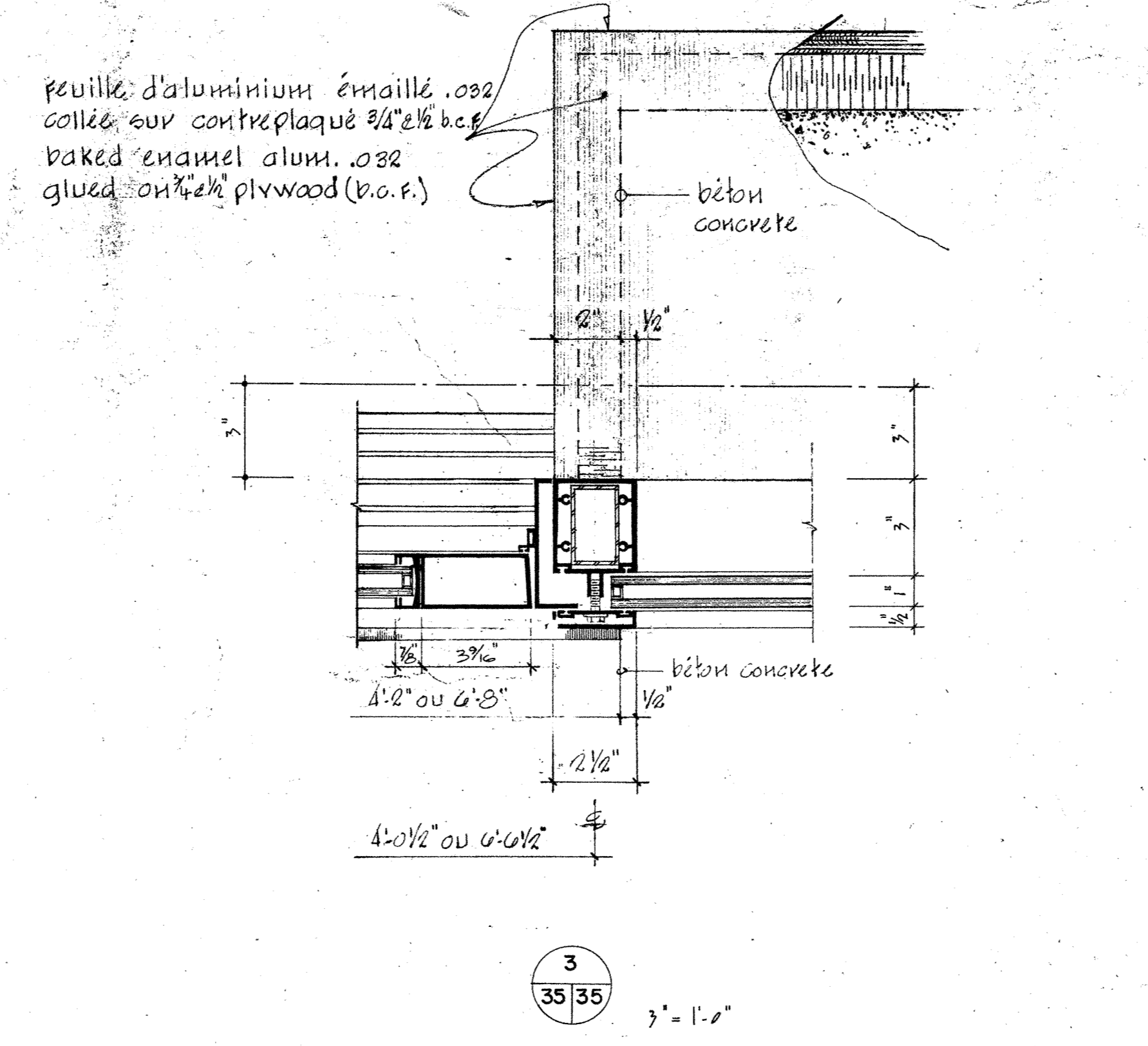
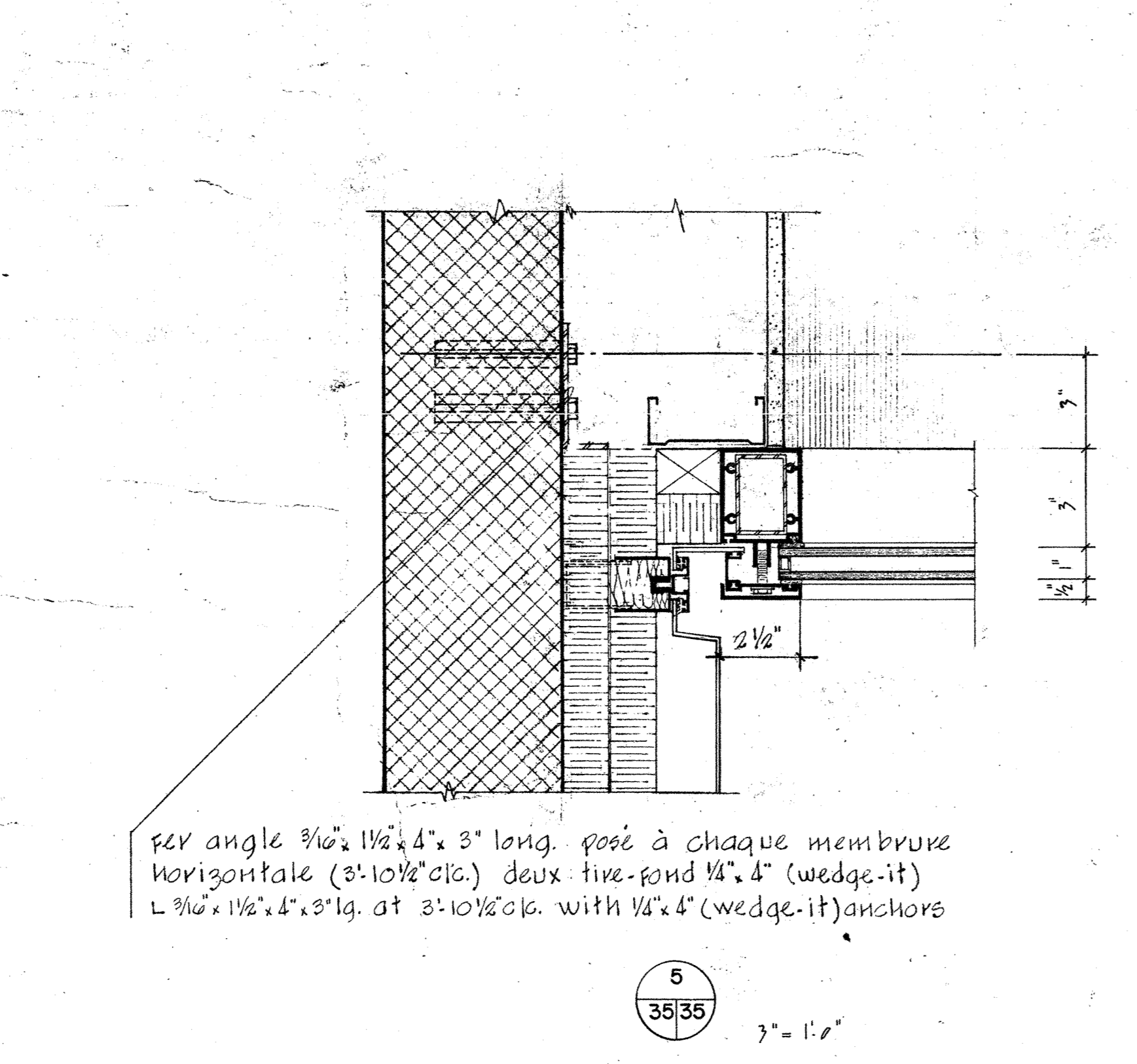
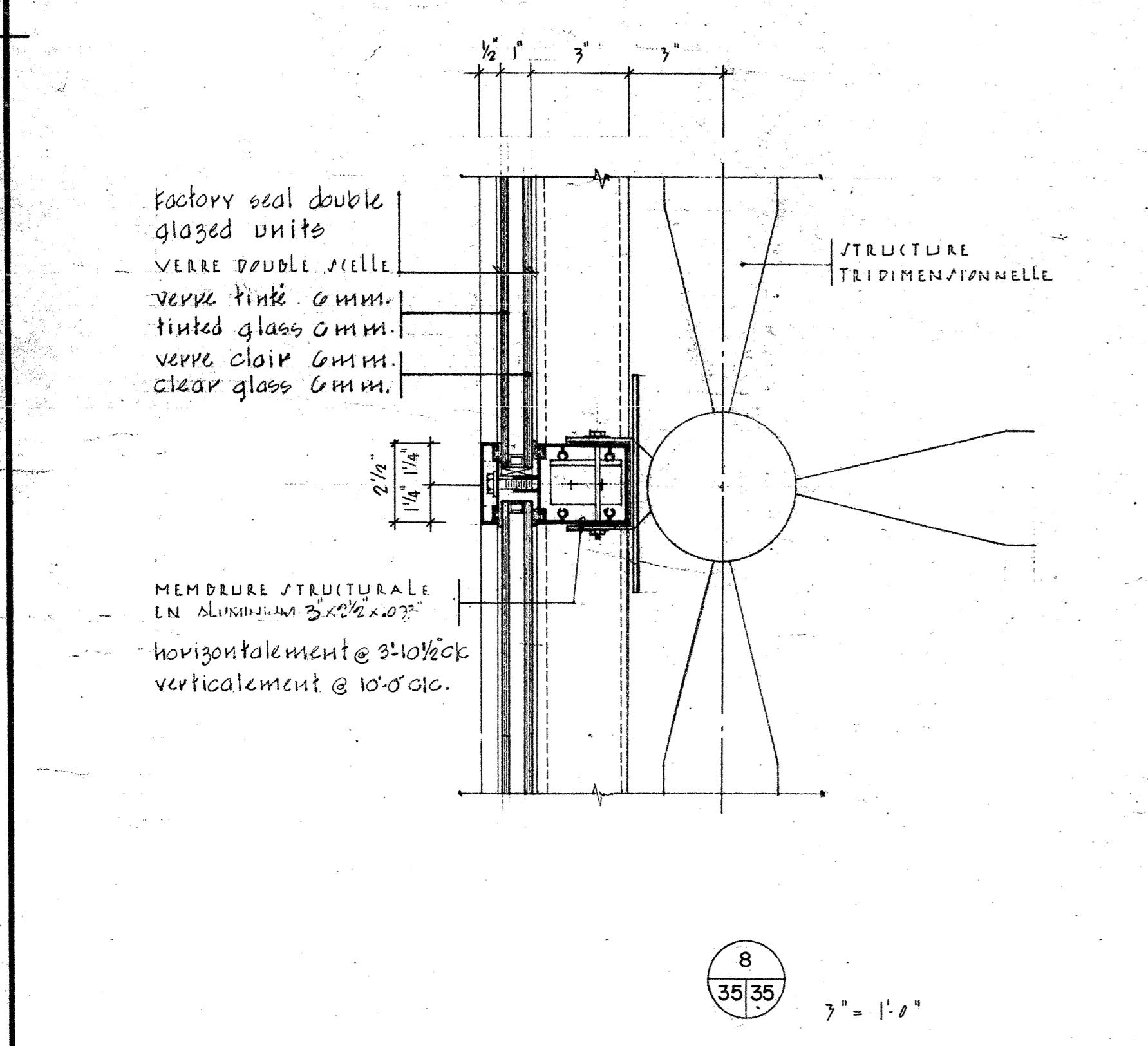
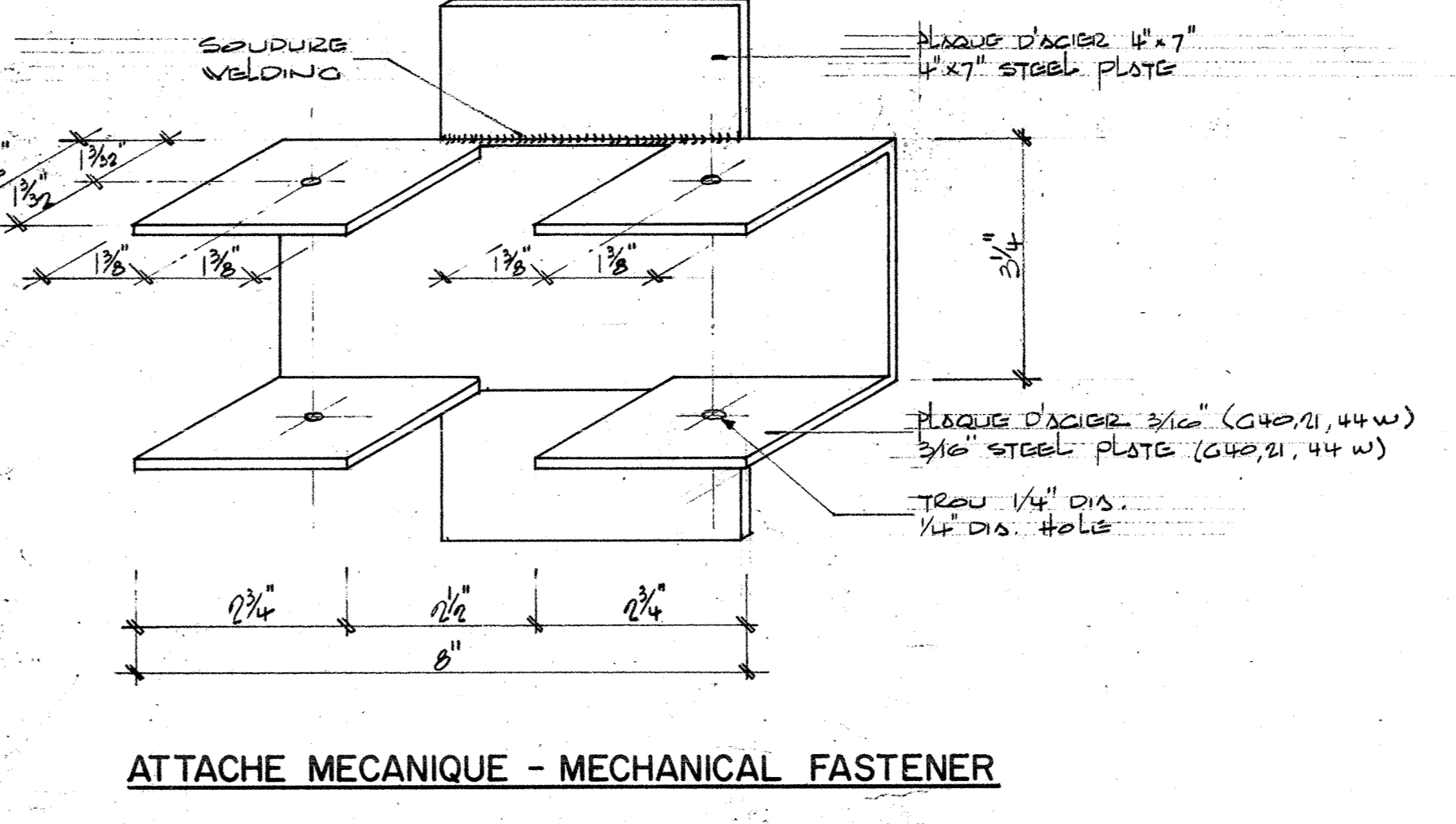
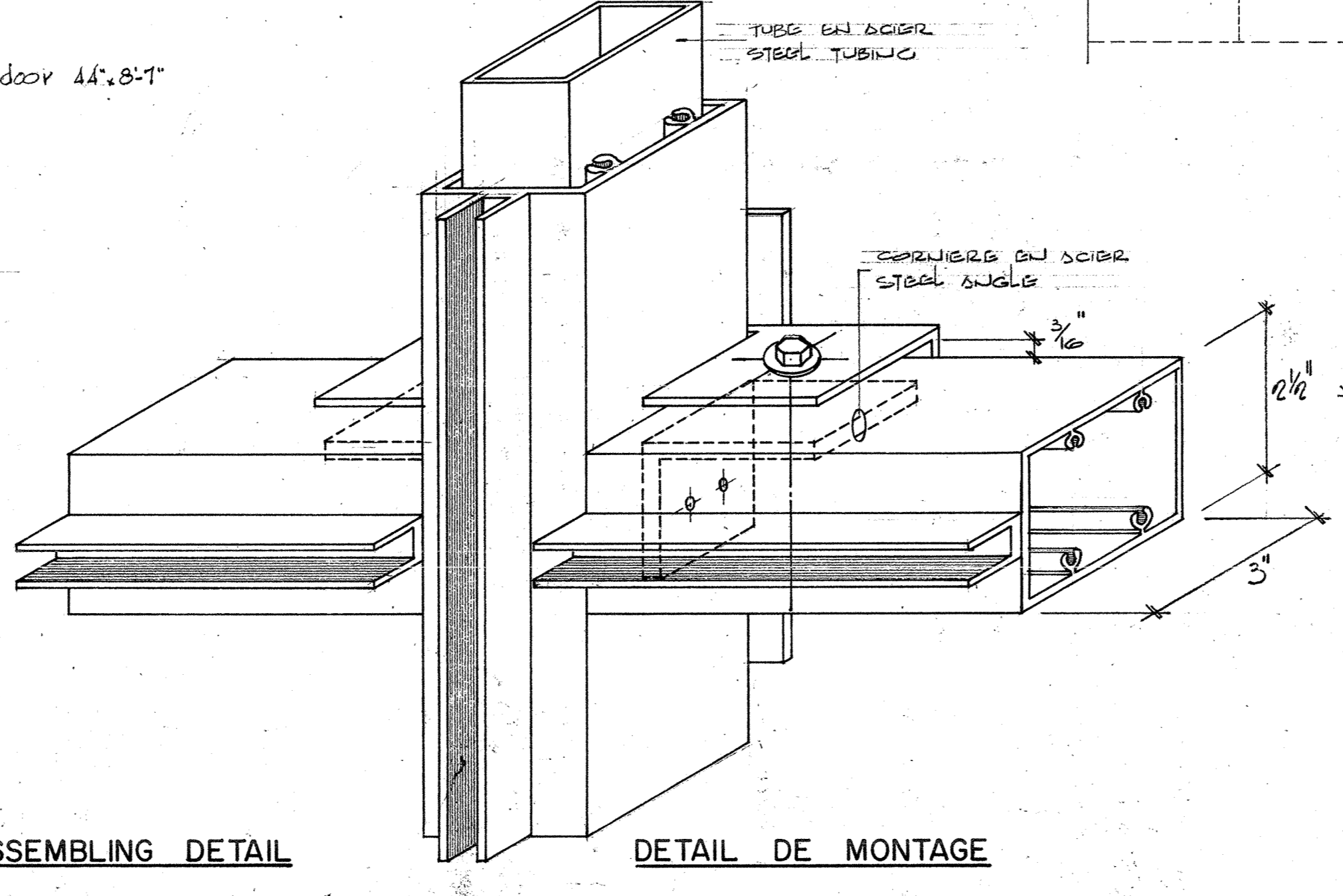
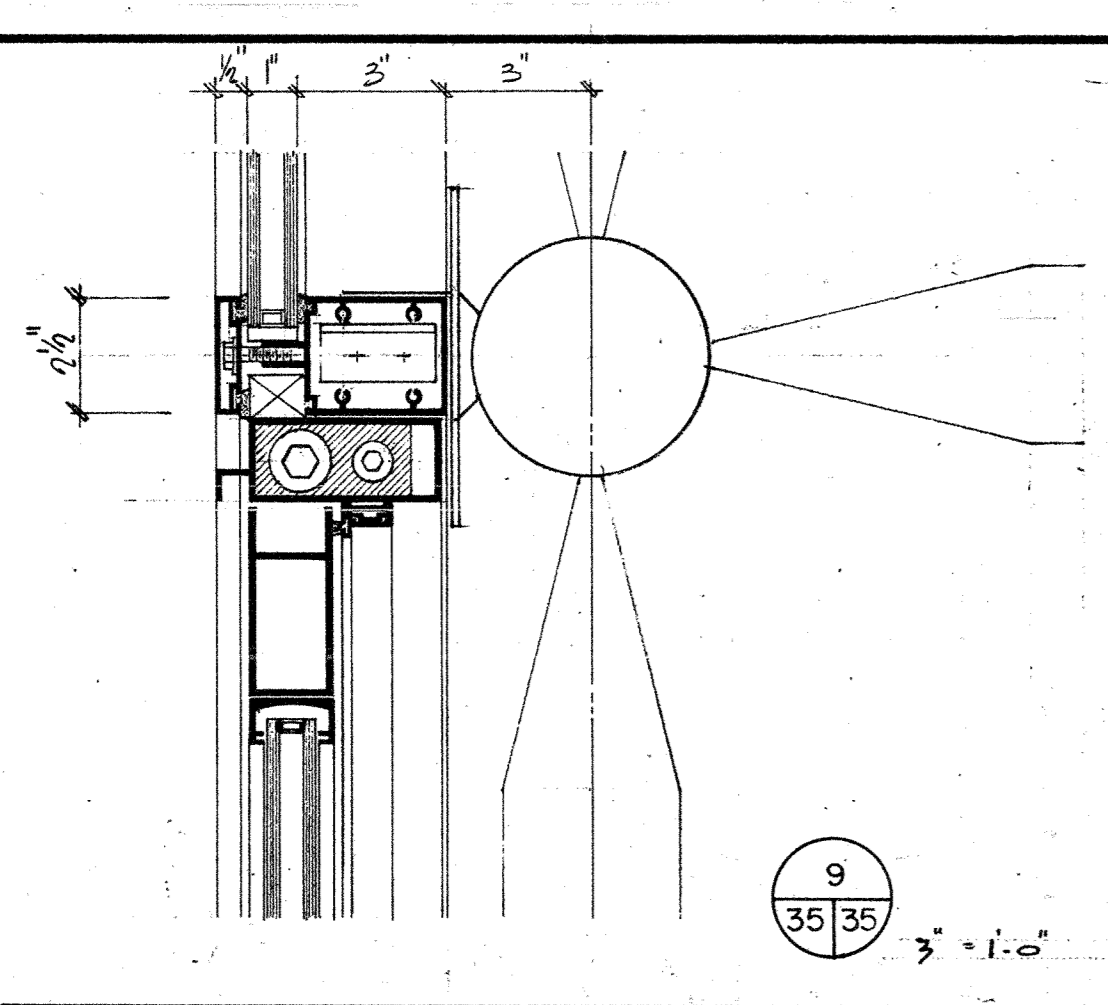
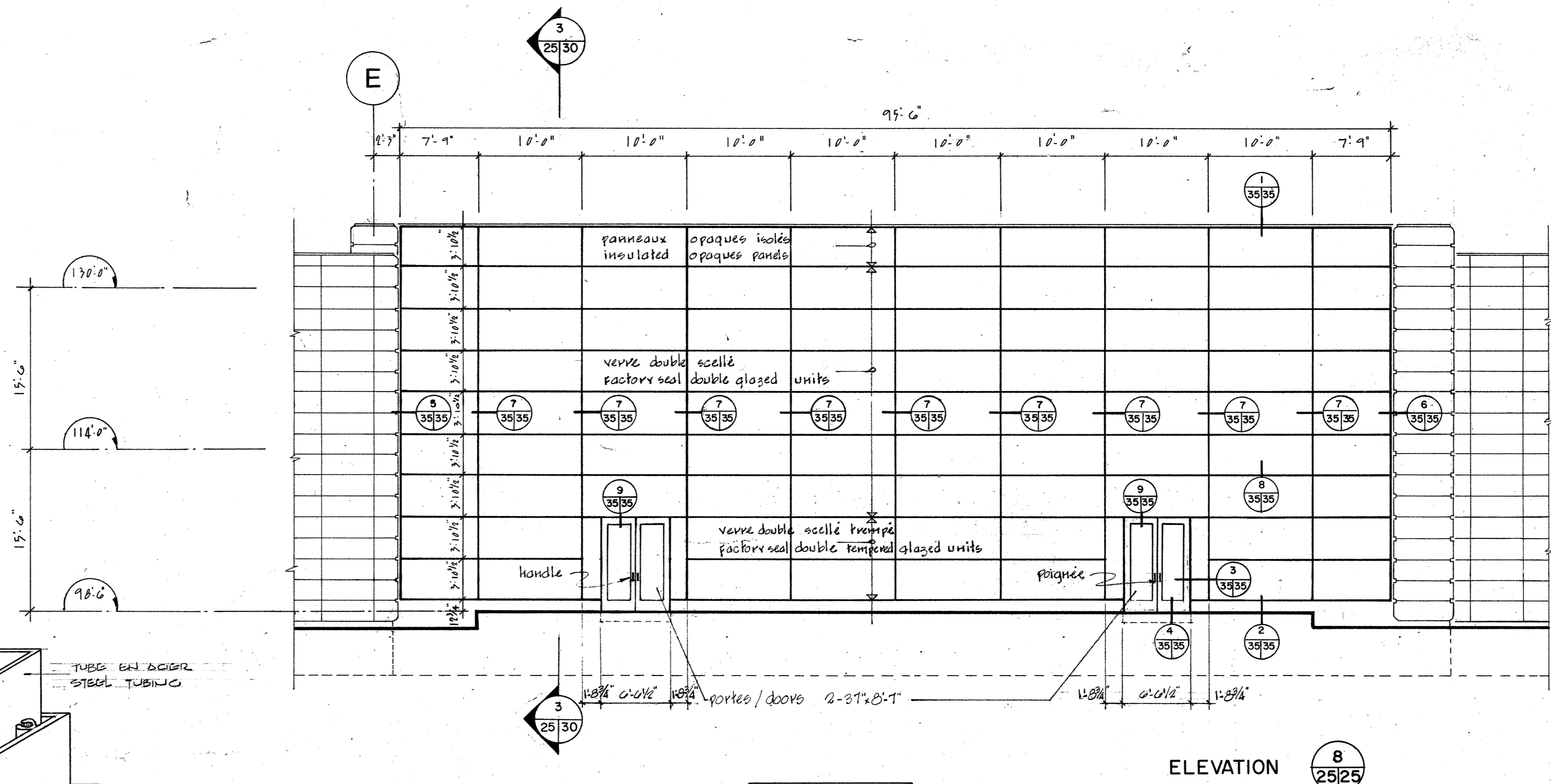
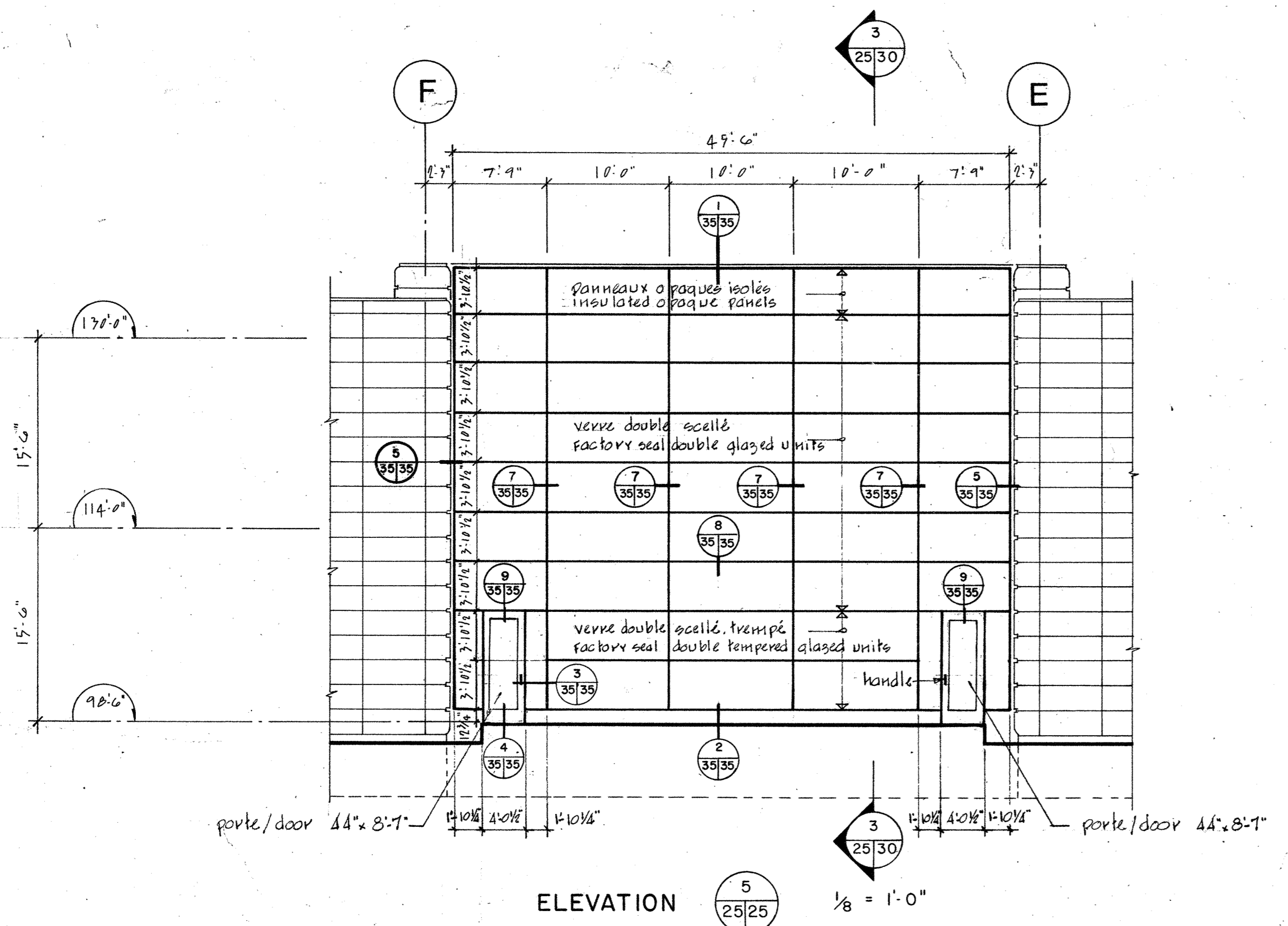
project No. / no. du projet: 029457-D9-010
 sheet No. / no. de la feuille: A-34

36671-7

inches 0 2 3 4 5 6 7 8 9 10 pouces

cut here
couper ici

International A0
1189 mm



office bureau REGION DU QUEBEC
project manager administrateur de projets JEAN-GUY RHEAULT
consultant expert-conseil
BEAUMIER BOLDUC JUNEAU ARCHITECTES
435 AVE. TAMARAC SHAWINGAN QUE C P 849 G3N 7A5 TEL (819) 537-1826
seal scéau
designed by conçu par
drawn by dessiné par
approved by approuvé par date

scale échelle AS SHOWN TEL. QUINIQUE

A	A detail no. - où détail
B	B sheet no. - where detail required
C	C sheet no. - where detailed

revisions révisions

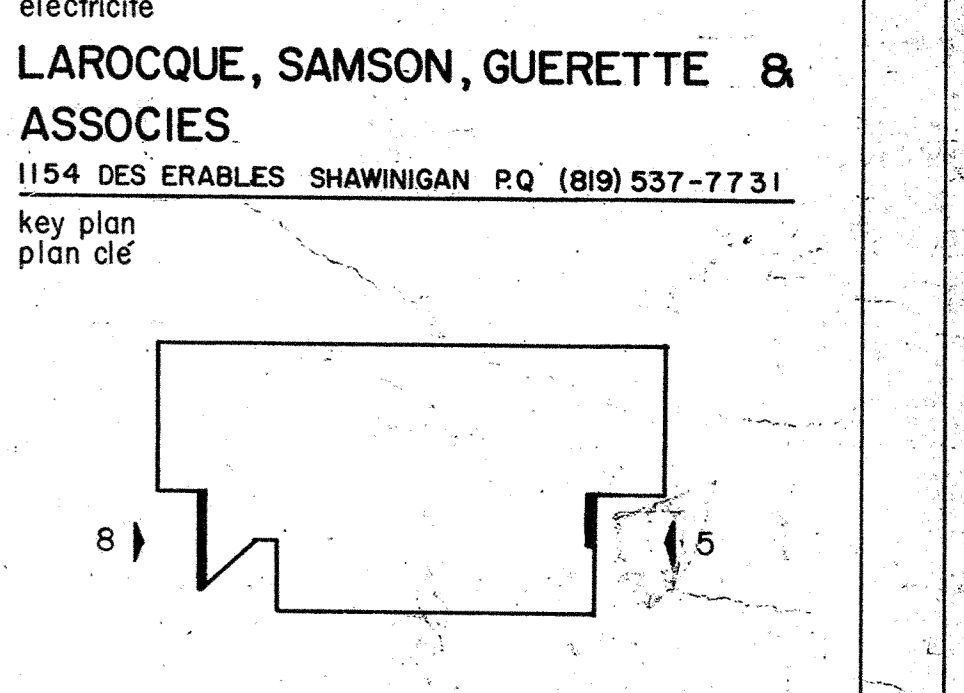
GENERALE	AVRIL 26-77
----------	-------------

DATE	DESCRIPTION	BY
10-10-77	REVISED	JG
09-10-77	REVISED	JG
08-10-77	REVISED	JG
07-10-77	REVISED	JG

REVISIONS EN CHANTIER
structure and mechanical structure et mécanique

CONSULTANTS
FLURITEC
585 DES CEDRES SHAWINGAN PQ (819) 537-1802

electrical électrique
LAROCQUE, SAMSON, GUERETTE & ASSOCIES
1154 DES ERABLES SHAWINGAN PQ (819) 537-7731



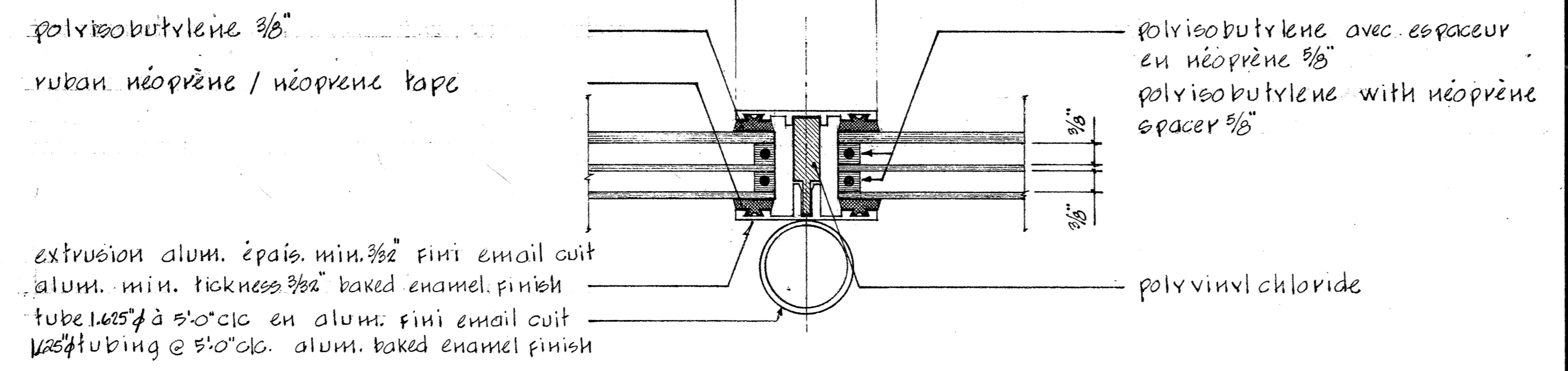
Project projet SHAWINGAN - SUD QUE.
Centre de traitement des données REVENU CANADA - IMPOT

REGIONAL DATA CENTER REVENUE CANADA - TAXATION

drawing dessin

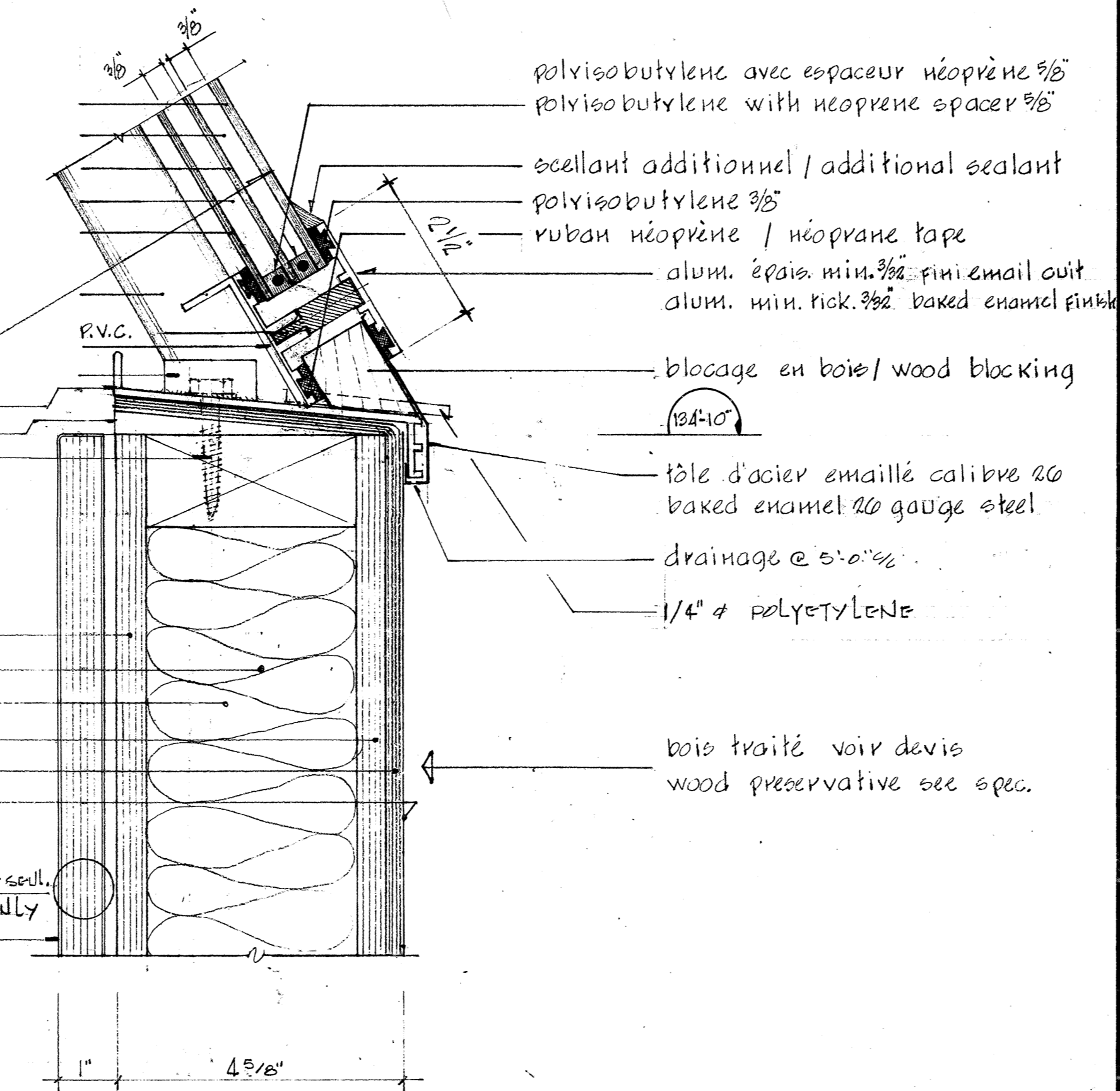
DETAILS MUR RIDEAU CURTAINWALL DETAILS

Project No. du projet sheet No. de la feuille
029457-D9-010 A-35

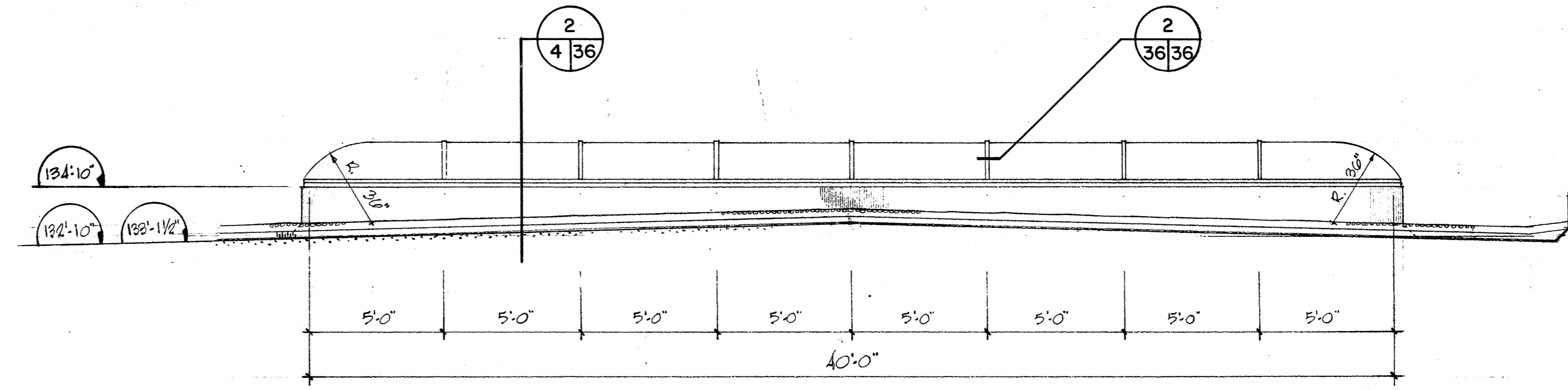


DETAIL 2
demic grandeur
half scale

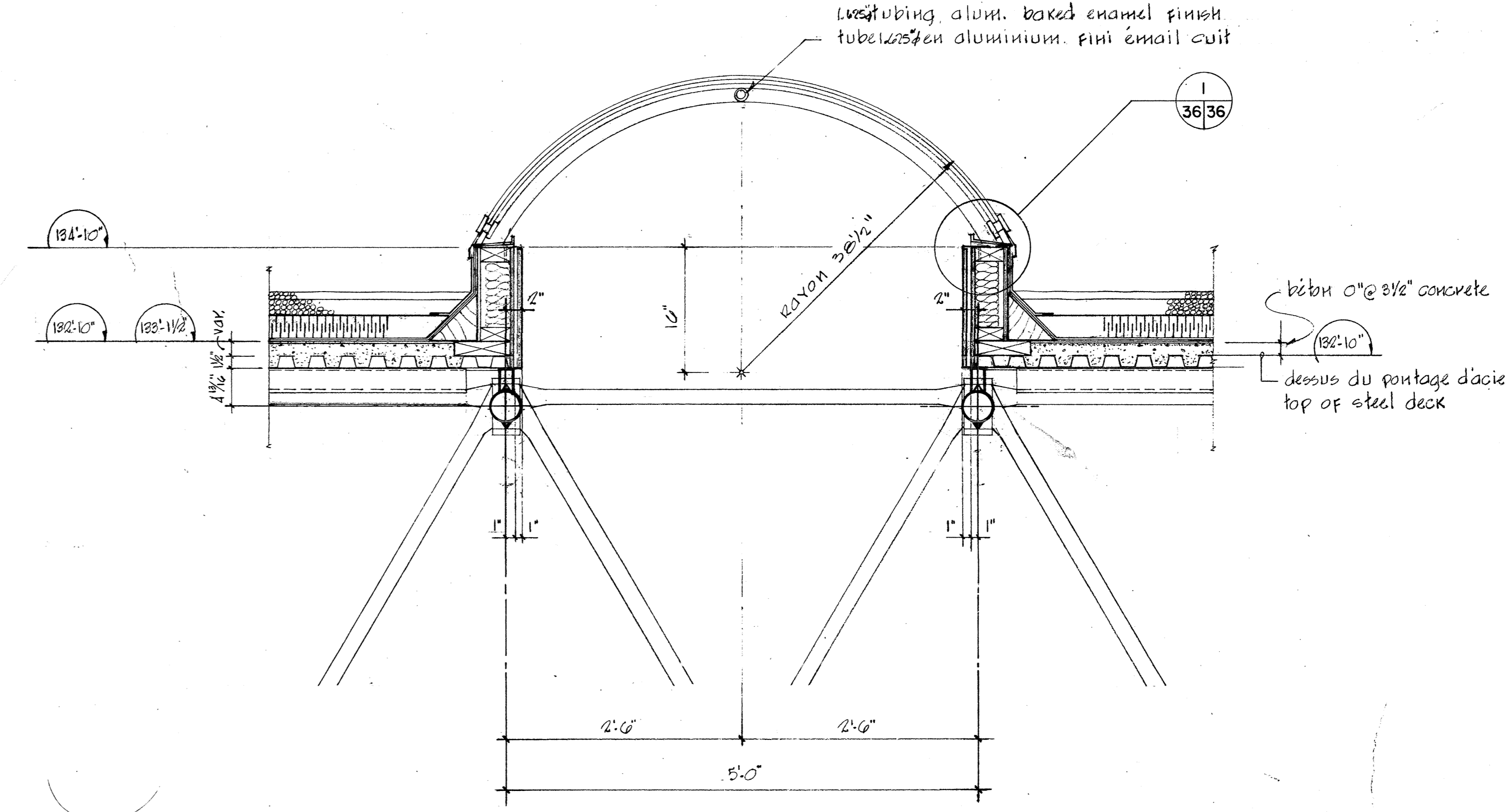
- pre-formed polycarbonate 3/8" air space 3/8" → polycarbonate 3/8" préformé / espace d'air 3/8"
- pre-formed polycarbonate 1/8" air space 3/8" → polycarbonate 1/8" préformé / espace d'air 3/8"
- pre-formed polycarbonate 1/8" → polycarbonate 1/8" préformé
- tubing @ 5/8" alum. → tube à 5/8" en alum.
- aluminum baked enamel finish → en aluminium fini email cuit
- steel alum. 1/2" x 1/2" x 1/8" CONTINUOUS → 1/2" x 1/2" x 1/8" CONTINUOUS ALUM. ANGLE
- 1/2" x 1/2" x 1/8" ALUM. TUBE WELDED → 1/2" x 1/2" x 1/8" ALUM. TUBE WELDED
- gutter alum. baked enamel finish → gouttière aluminium fini email cuit



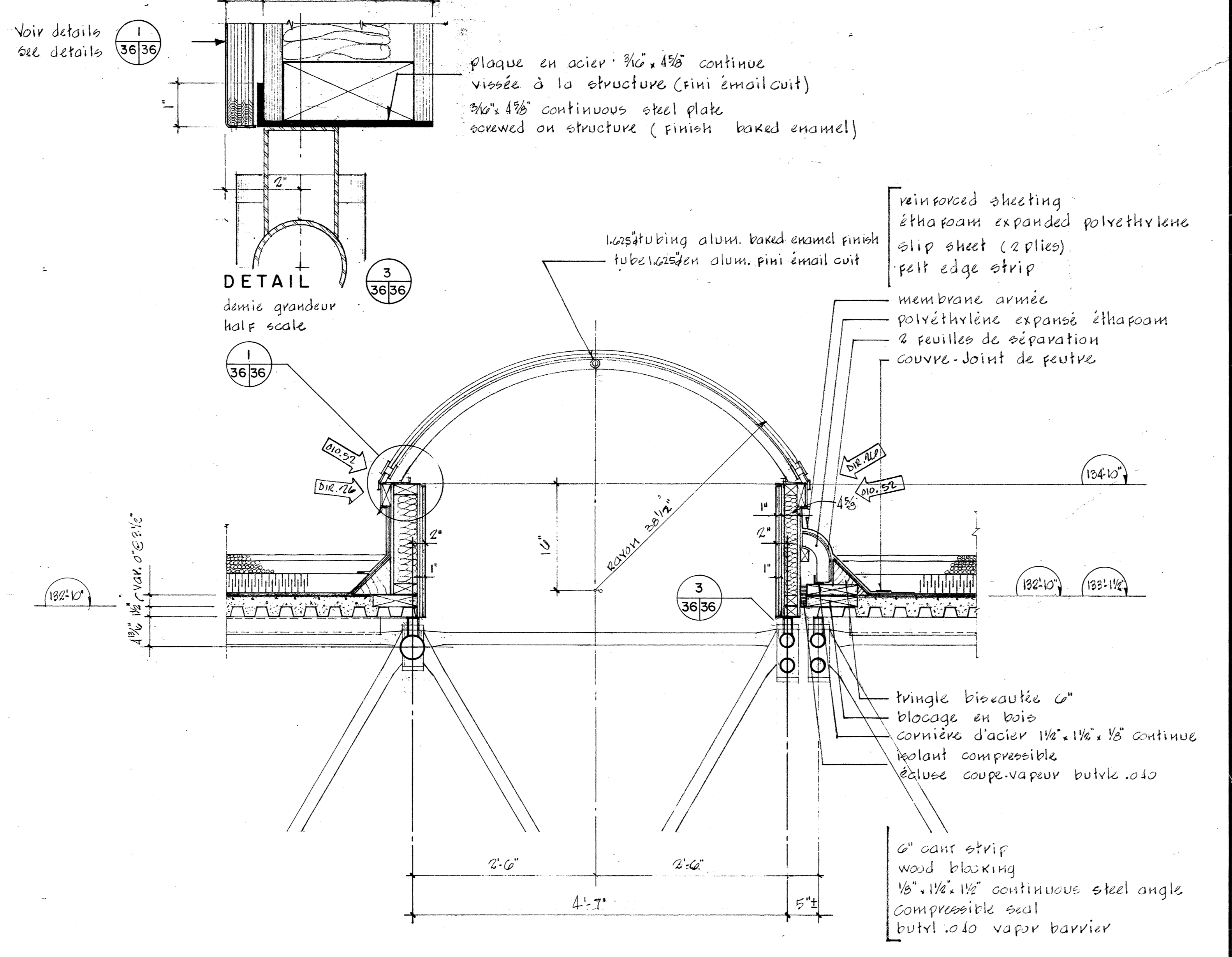
COUPE TYPE 1
échelle: demic grandeur
half scale



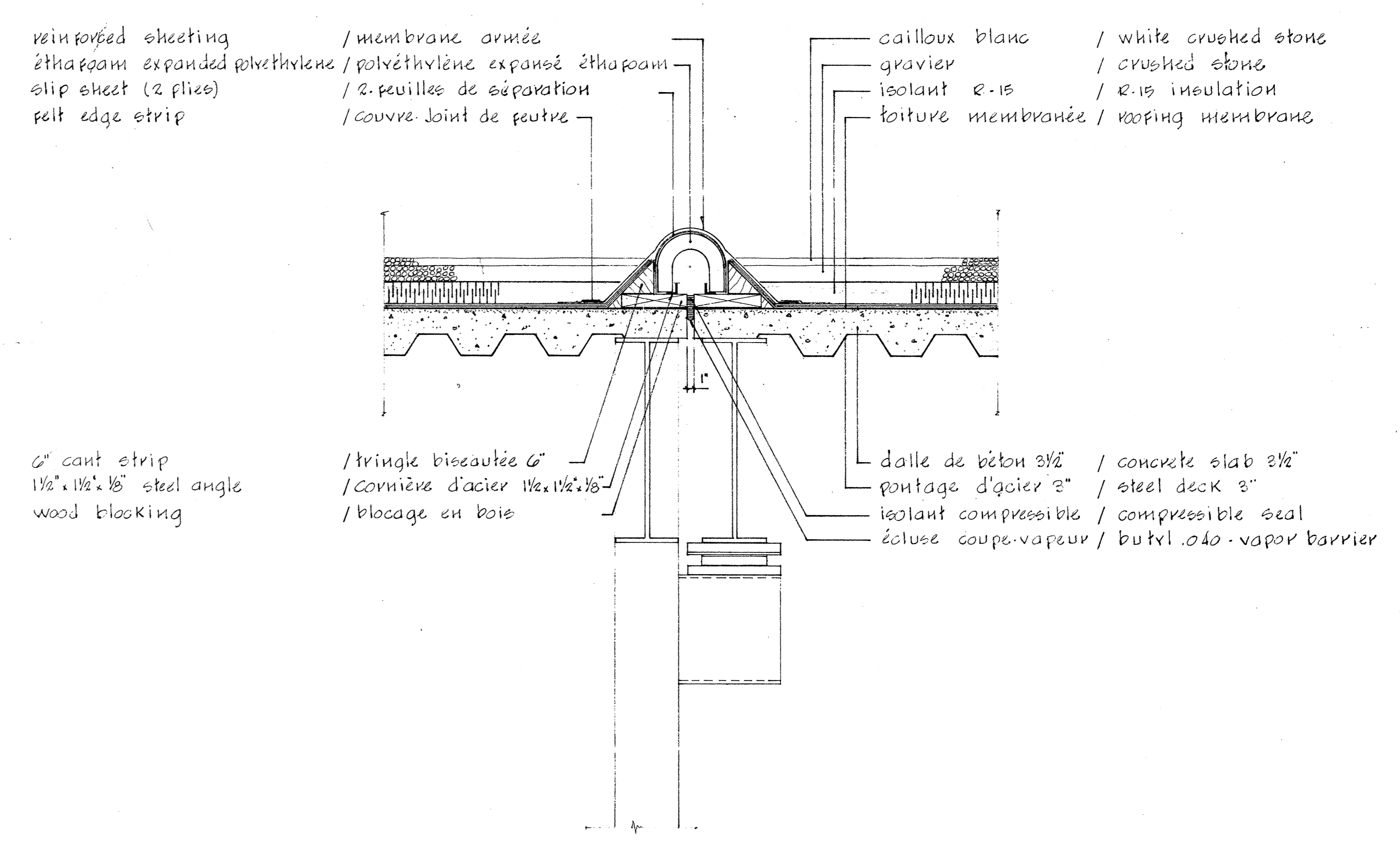
ELEVATION TYPE LANTERNEAUX



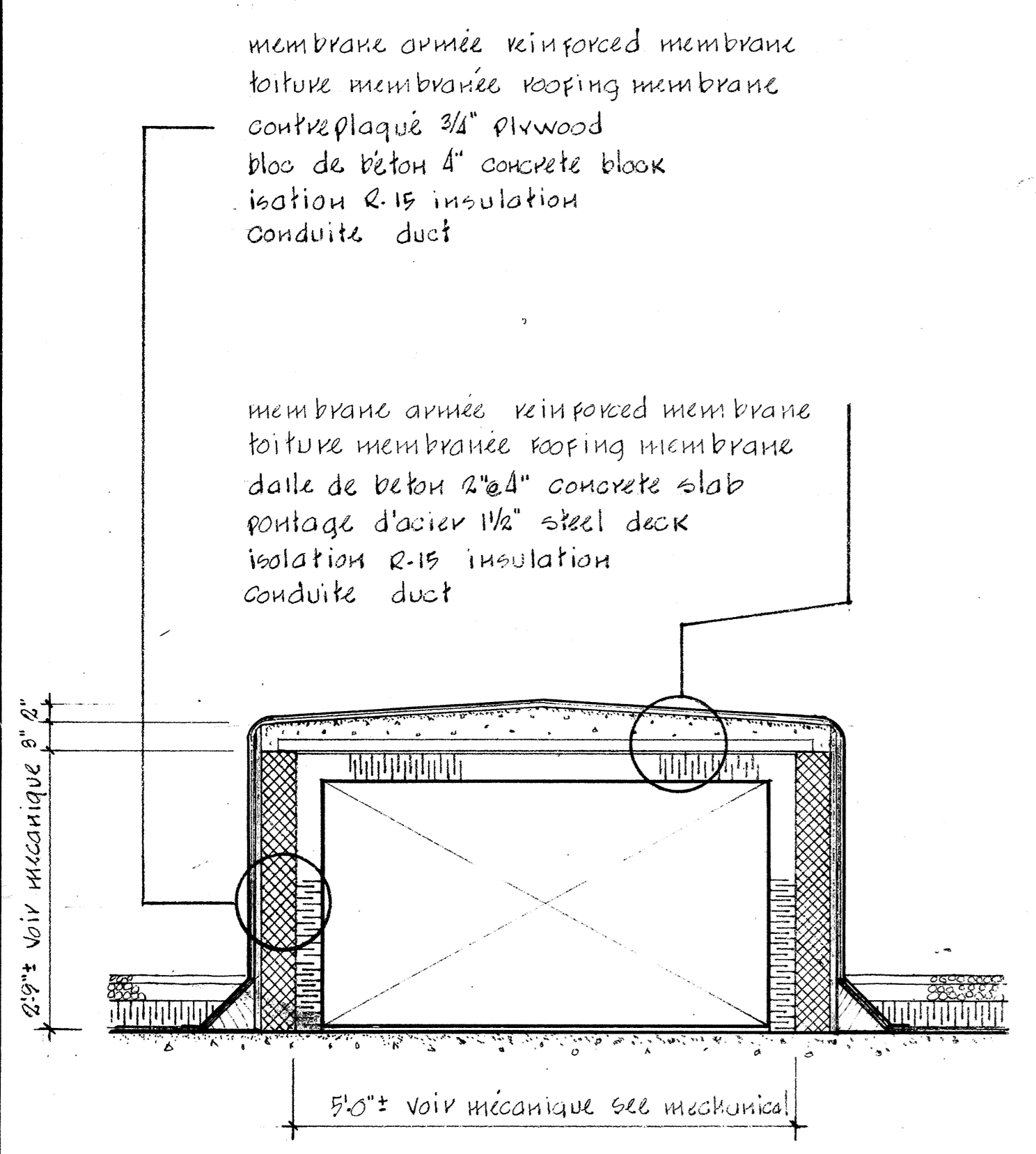
COUPE TYPE 2
scale: 1"=1'-0"



COUPE TYPE 3
scale: 1"=1'-0" scale



JOINT D'EXPANSION
échelle 1"=1'-0" scale



COUPE TYPE 4
1/4"=1'-0"

Public Works / Travaux publics
Canada / Québec

REGION DU QUEBEC
QUEBEC REGION

office / bureau
project manager / administrateur de projets
consultant / expert-conseil
JEAN-GUY RHEAULT

BEAUMIER
BOLDUC
JUNEAU
ARCHITECTES

435 AVE TAMARAC
SHAWINGAN - QUE
C.P. 848 Q.N. 7A3
TEL. (819) 537-1826

designé par / designed by
dessiné par / drawn by
approuvé par / approved by

scale / échelle
AS SHOWN / TEL QU'INDIQUE

revisions / révisions

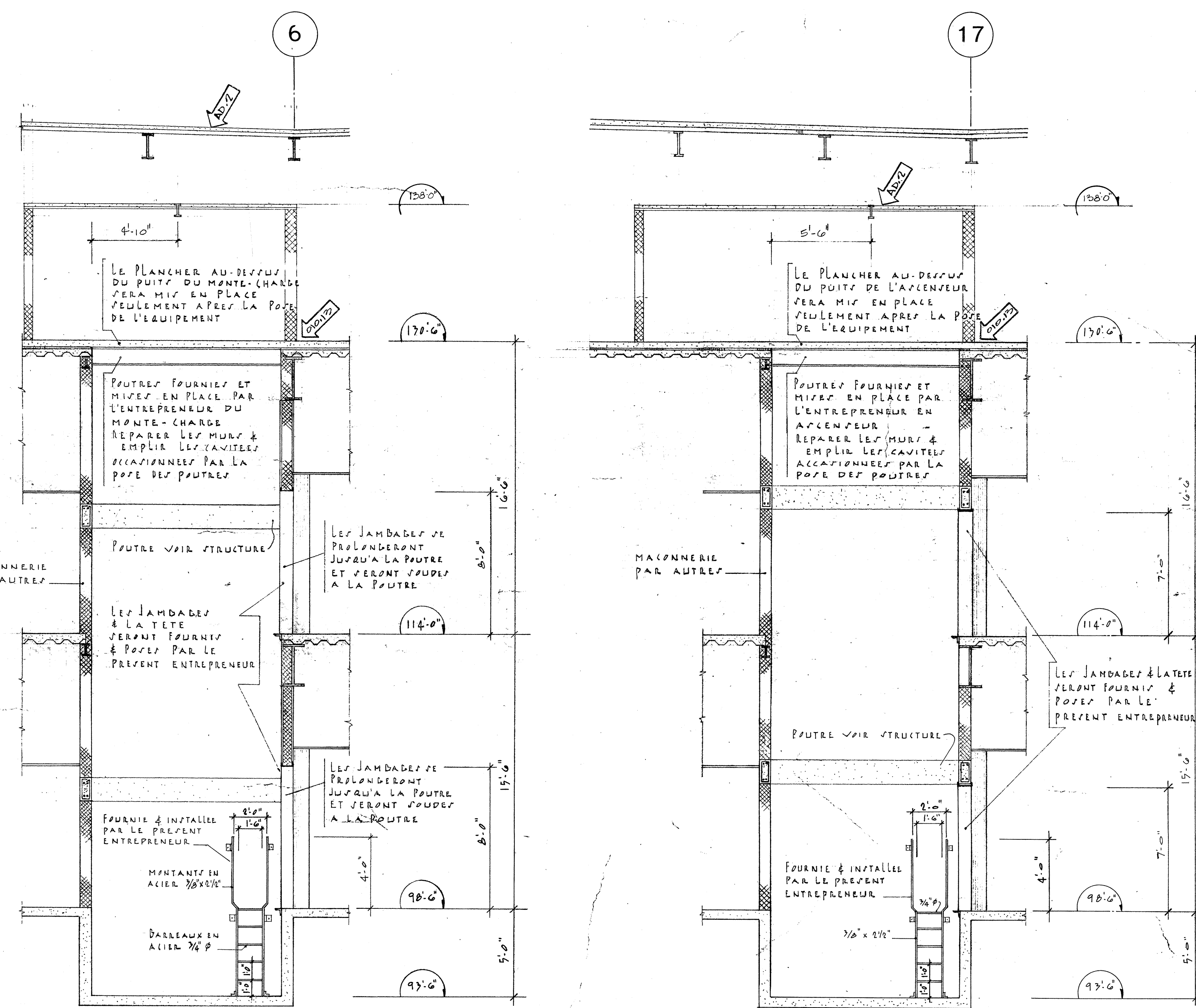
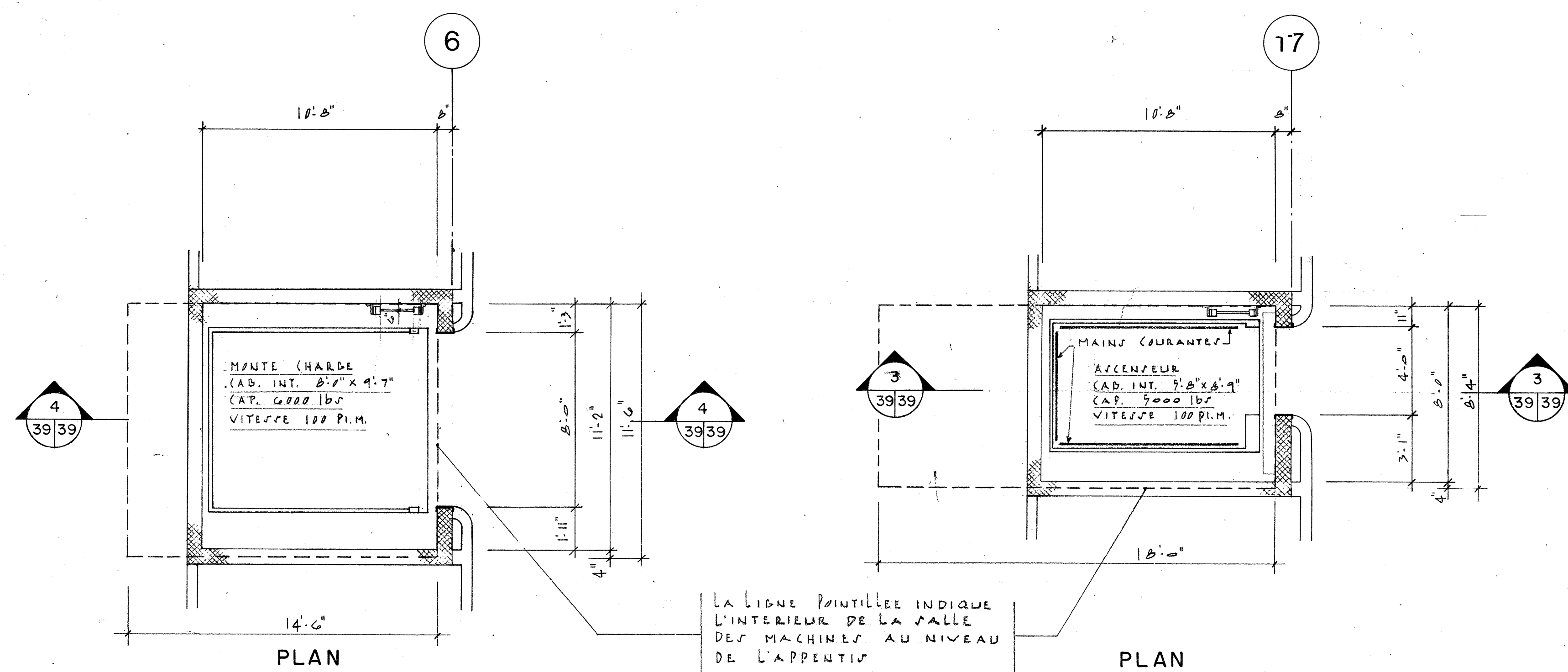
GENERAL	1/11/26/77
---------	------------

PROJECT / projet
SHAWINGAN - SUD QUE.
CENTRE DE TRAITEMENT DES DONNEES
REVENU CANADA - IMPOT

REGIONAL DATA CENTER
REVENUE CANADA - TAXATION

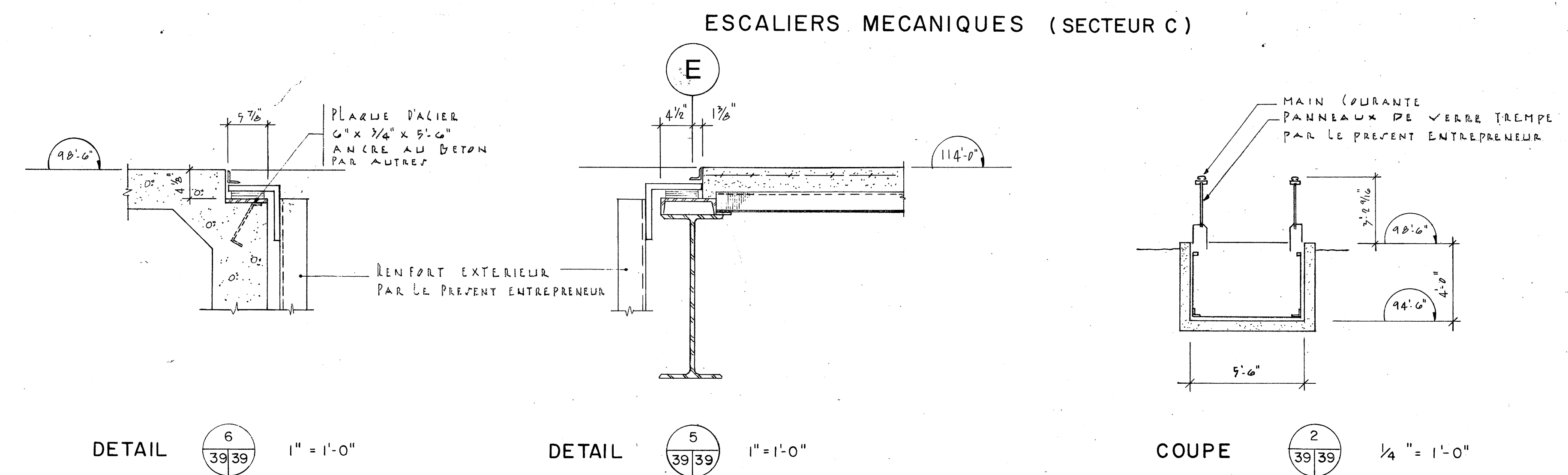
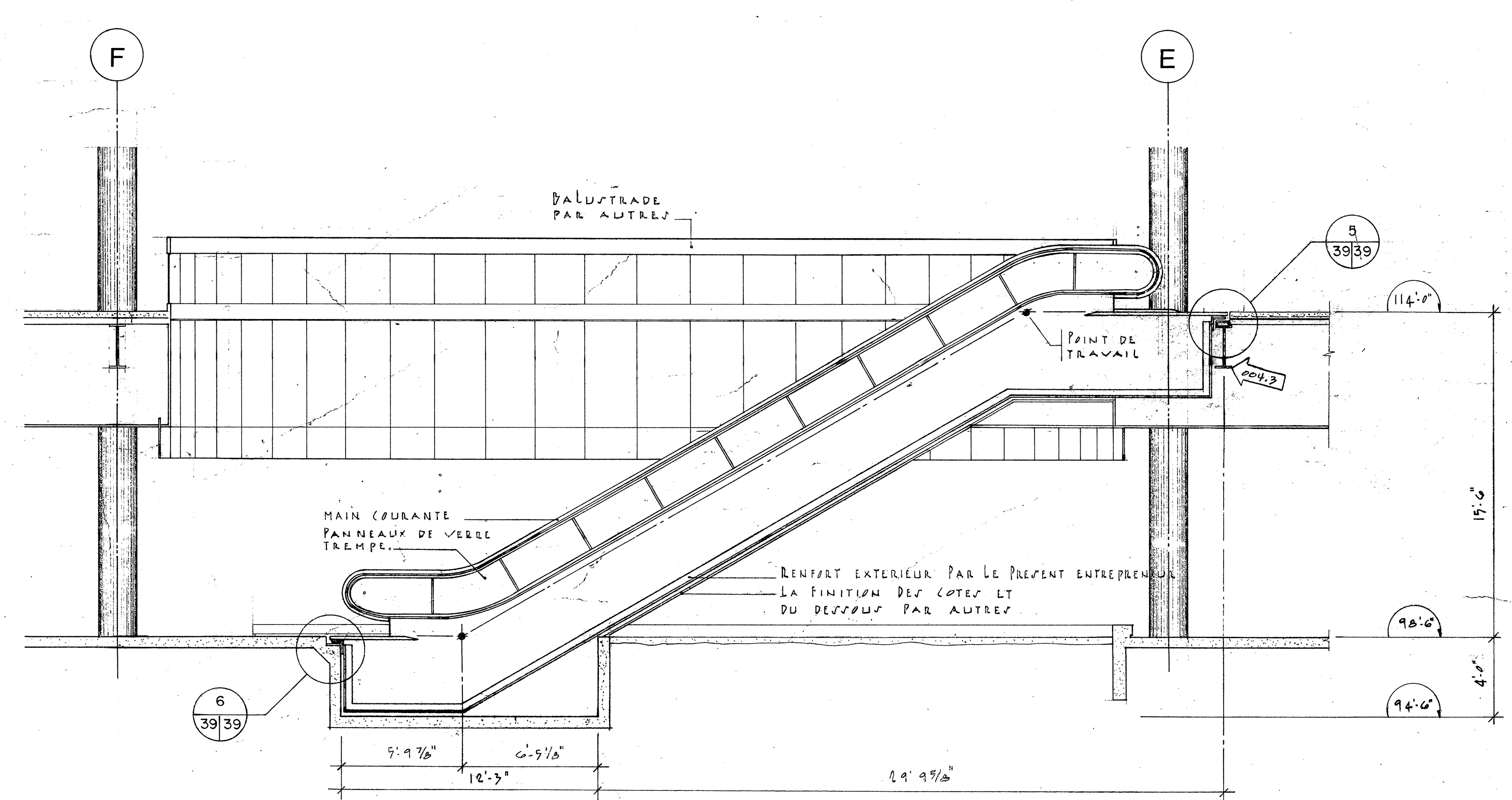
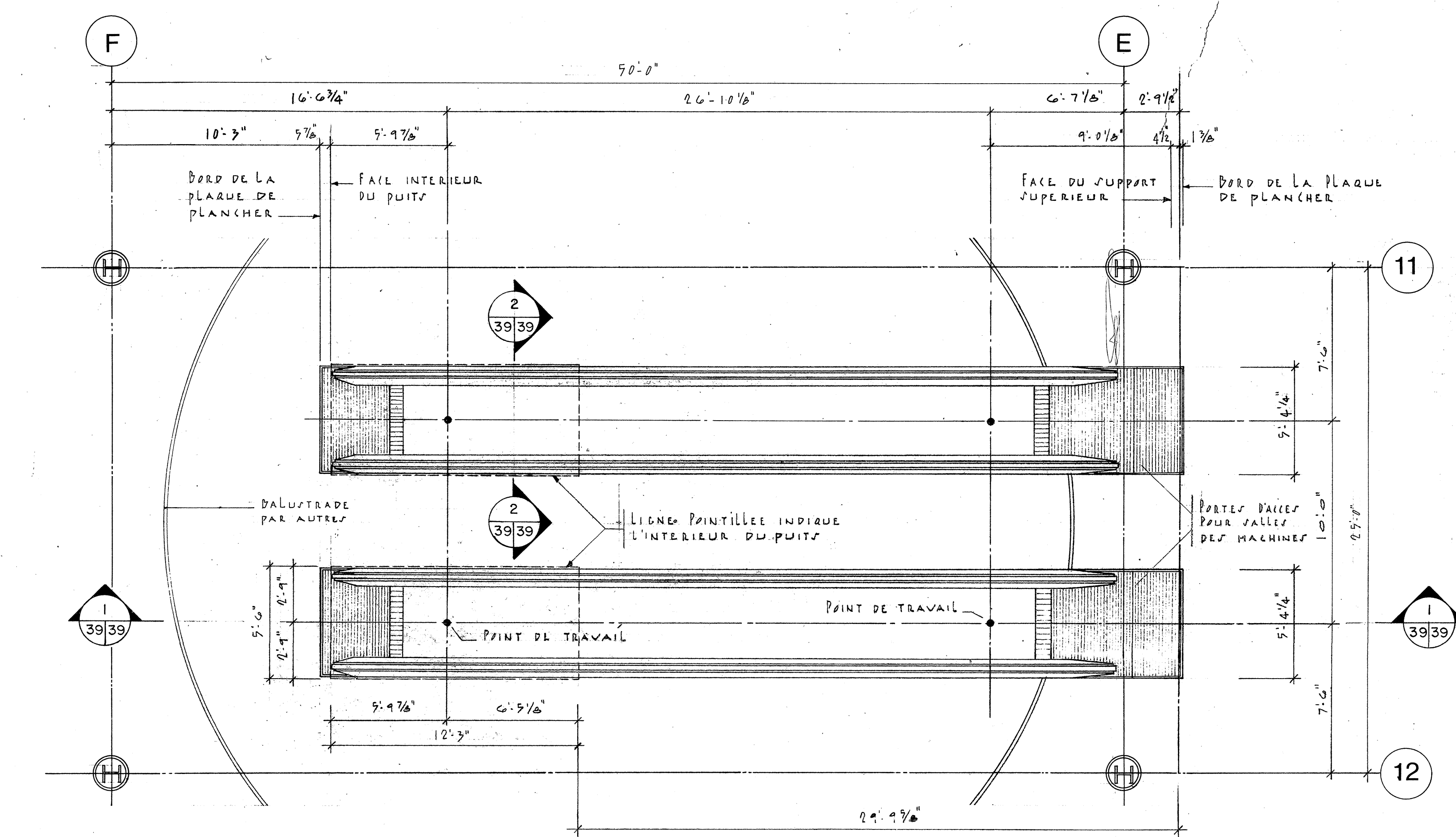
DETAILS DE TOITURE ET
LANTERNEAUX
ROOF AND SKYLIGHT DETAILS

project No. du projet / sheet No. de la feuille
029457-D9-010 / A-36



COUPE 4 39/39 1/4" = 1'-0"
MONTE-CHARGE (SECTEUR A)

COUPE 3 39/39 1/4" = 1'-0"
ASCENSEUR PASSAGERS ET SERVICES (SECTEUR B)



ESCALIERS MECANQUES (SECTEUR C)

RENFORT EXTERIEUR PAR LE PRÉSENT ENTREPRENEUR

LA FINITION DES CÔTÉS ET DU DESSUS PAR AUTRES

RENFORT EXTERIEUR PAR LE PRÉSENT ENTREPRENEUR

LA FINITION DES CÔTÉS ET DU DESSUS PAR AUTRES

RENFORT EXTERIEUR PAR LE PRÉSENT ENTREPRENEUR

LA FINITION DES CÔTÉS ET DU DESSUS PAR AUTRES

Public Works / Travaux publics
 Canada / Canada

REGION DU QUEBEC
 QUEBEC REGION

office bureau
 project manager administrateur de projets JEAN-GUY RHEAULT
 consultant expert-conseil

BEAUMIER BOLDUC JUNEAU ARCHITECTES
 435 AVE TAMARAC
 SHAWINIGAN Q.C.
 C.P. 848 69N 7A3
 TEL. (819) 537-1826

designé par
 conçu par
 dessiné par
 approuvé par
 approuvé par

scale AS SHOWN / échelle TEL. QU'INDIQUEE

A detail no. / no. du détail
 B sheet no. - where detail required / no. de la feuille - où détail exigé
 C sheet no. - where detailed / no. de la feuille - où détaillé

REVISIONS / révisions

GENERALE	AVRIL 26-77
----------	-------------

REVISIONS EN CHANTIER

PLURITEC CONSULTANTS
 585 DES CEDRES SHAWINIGAN P.Q. (819) 537-1882
 electrical / électricité

LAROCQUE, SAMSON, GUERETTE & ASSOCIES
 1154 DES ERABLES SHAWINIGAN P.Q. (819) 537-7731
 key plan / plan clé

project / projet SHAWINIGAN - SUD QUE.
 CENTRE DE TRAITEMENT DES DONNEES
 REVENU CANADA - IMPOT

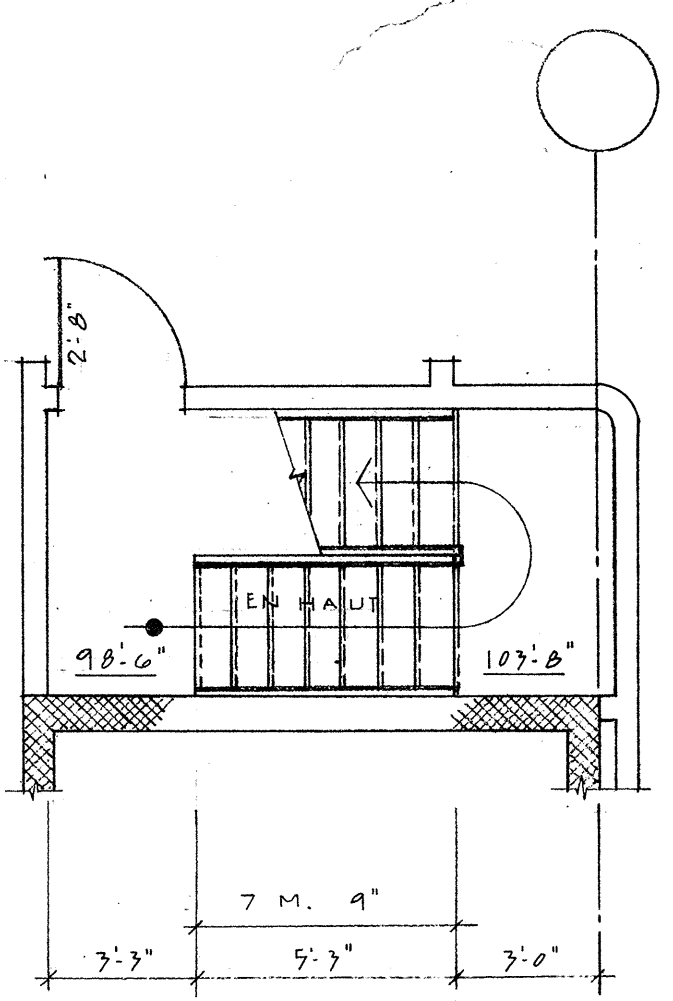
REGIONAL DATA CENTER
 REVENU CANADA - TAXATION

drawing / dessin
MONTE-CHARGE, ASCENSEUR ET ESCALIERS MECANQUES
ELEVATORS AND ESCALATORS

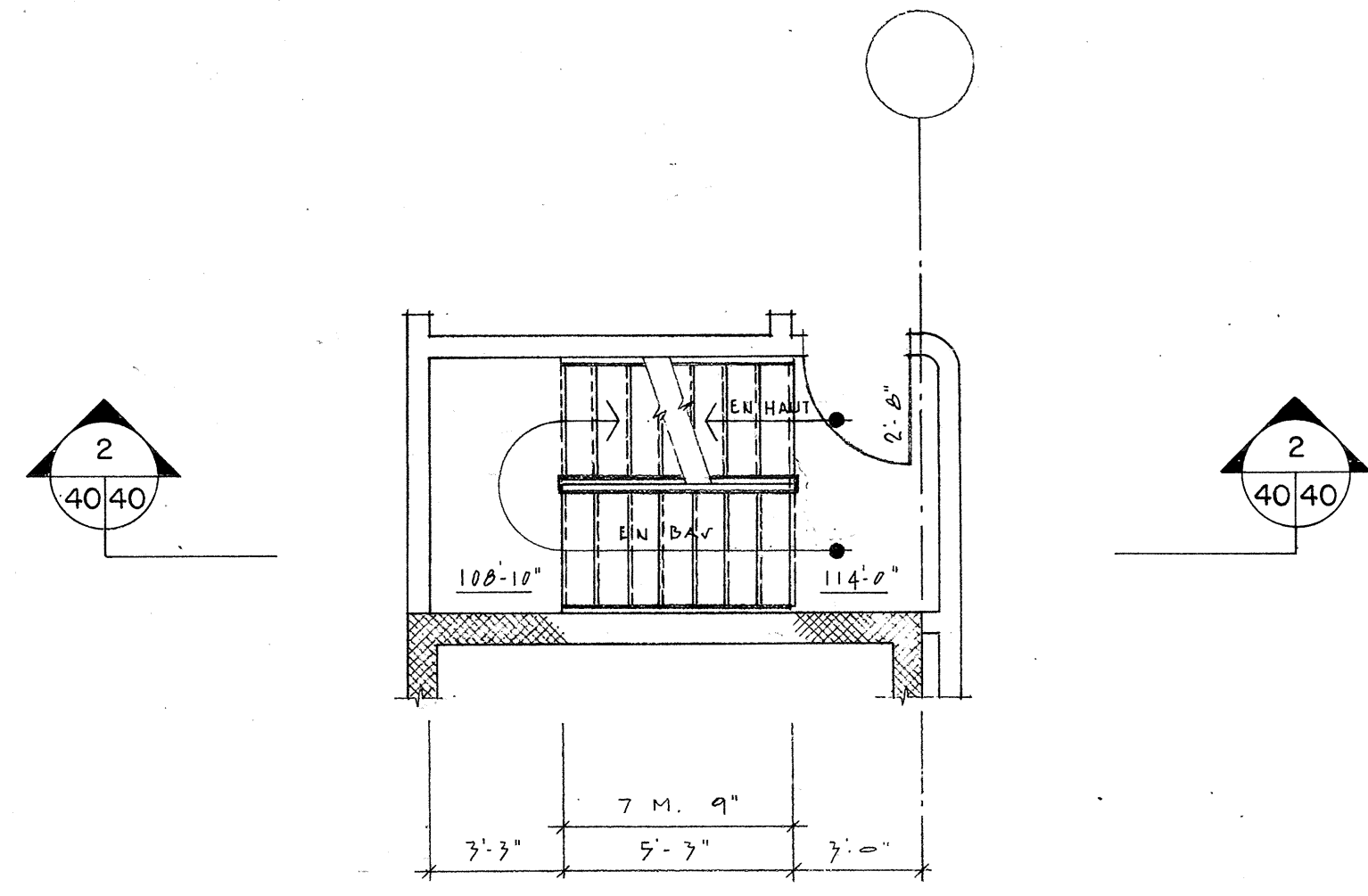
Project No. / no. du projet 029457-D9-010
 Sheet No. / no. de la feuille A-39

L'entrepreneur devra, avant de commencer à exécuter tout travail, prendre et vérifier sur place toutes les mesures et dimensions et cela sous sa seule responsabilité.

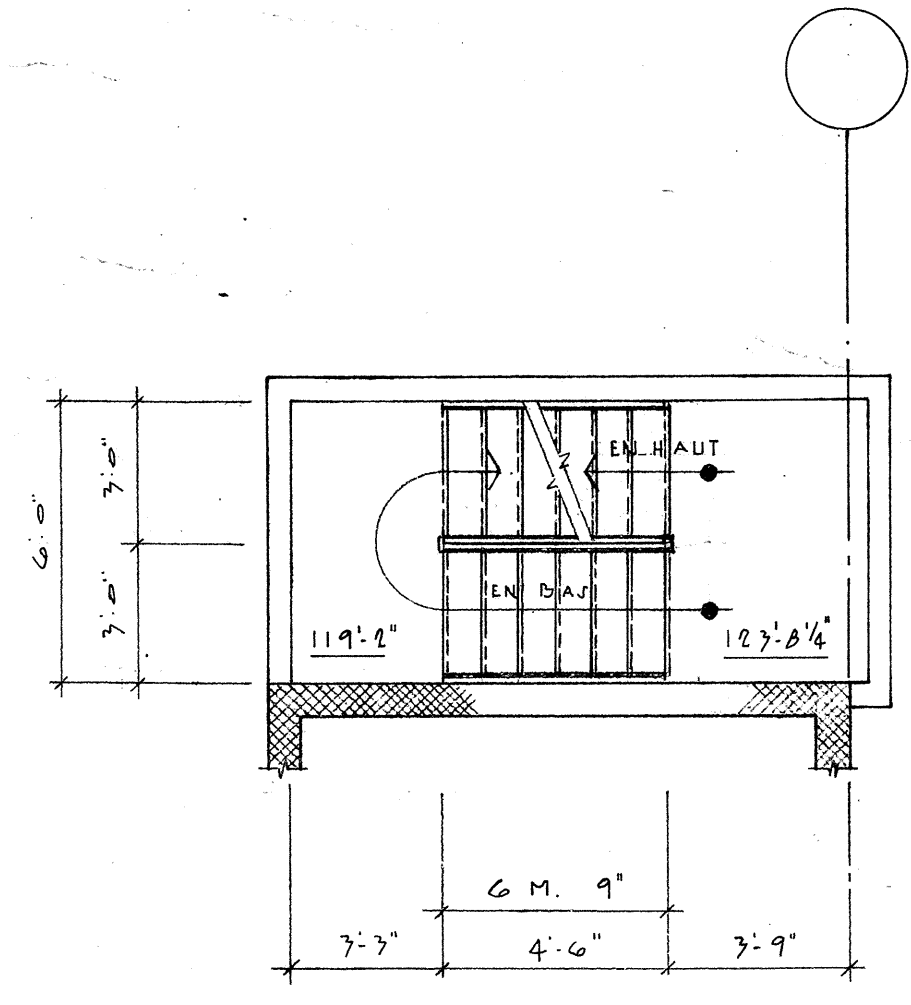
inches 0 1 2 3 4 5 6 7 8 9 10 pouces



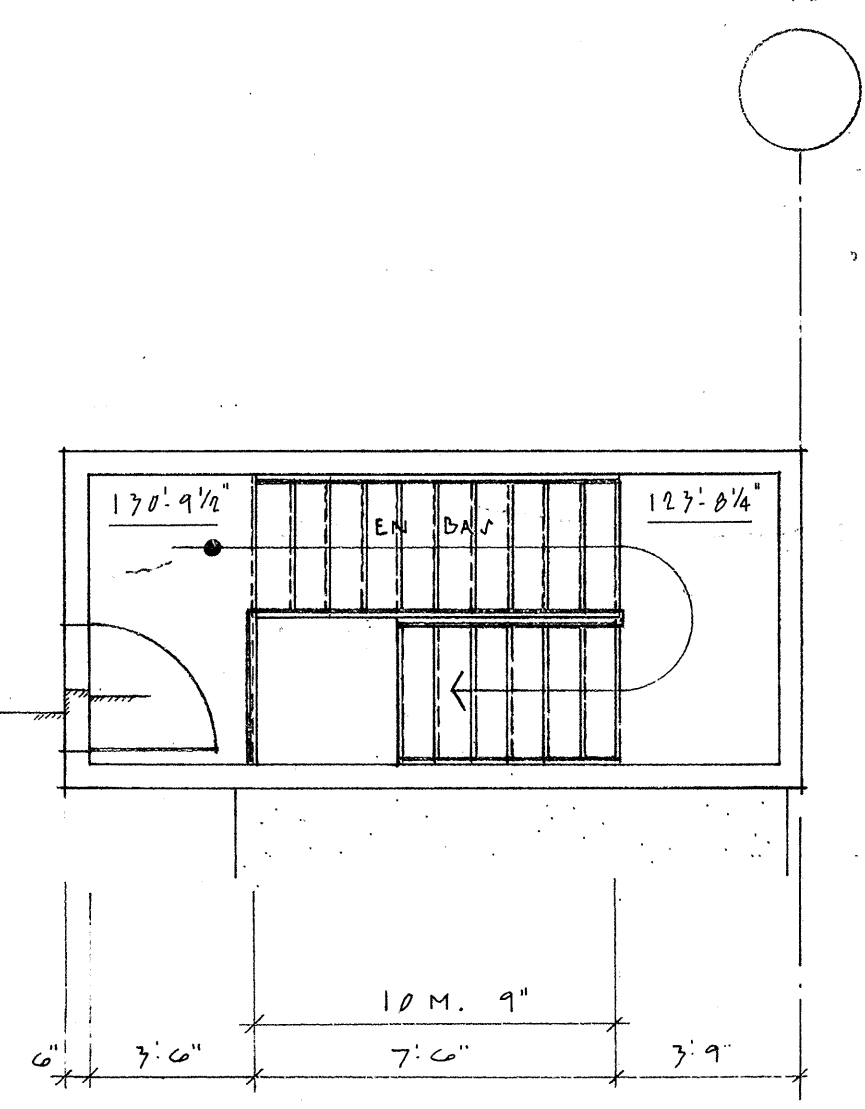
PLAN



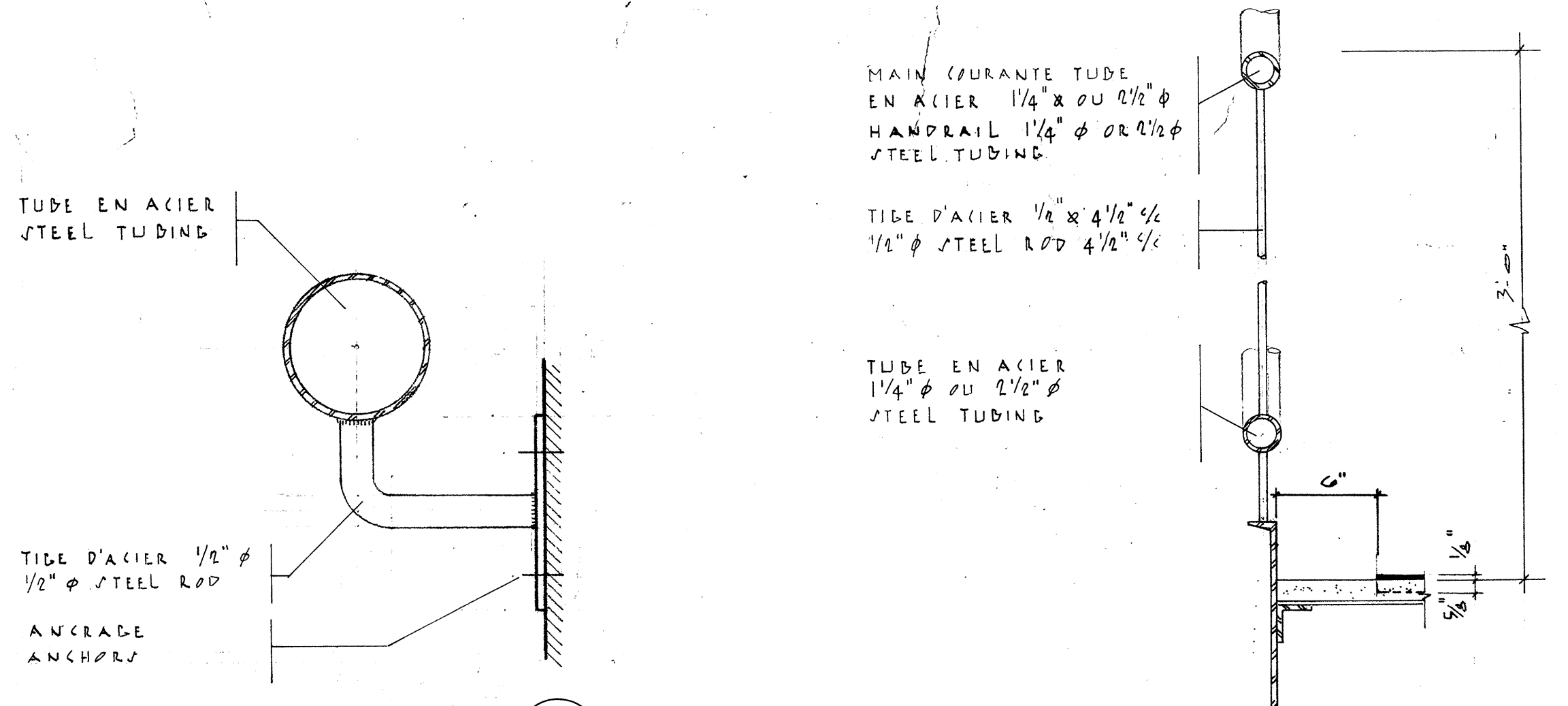
PLAN



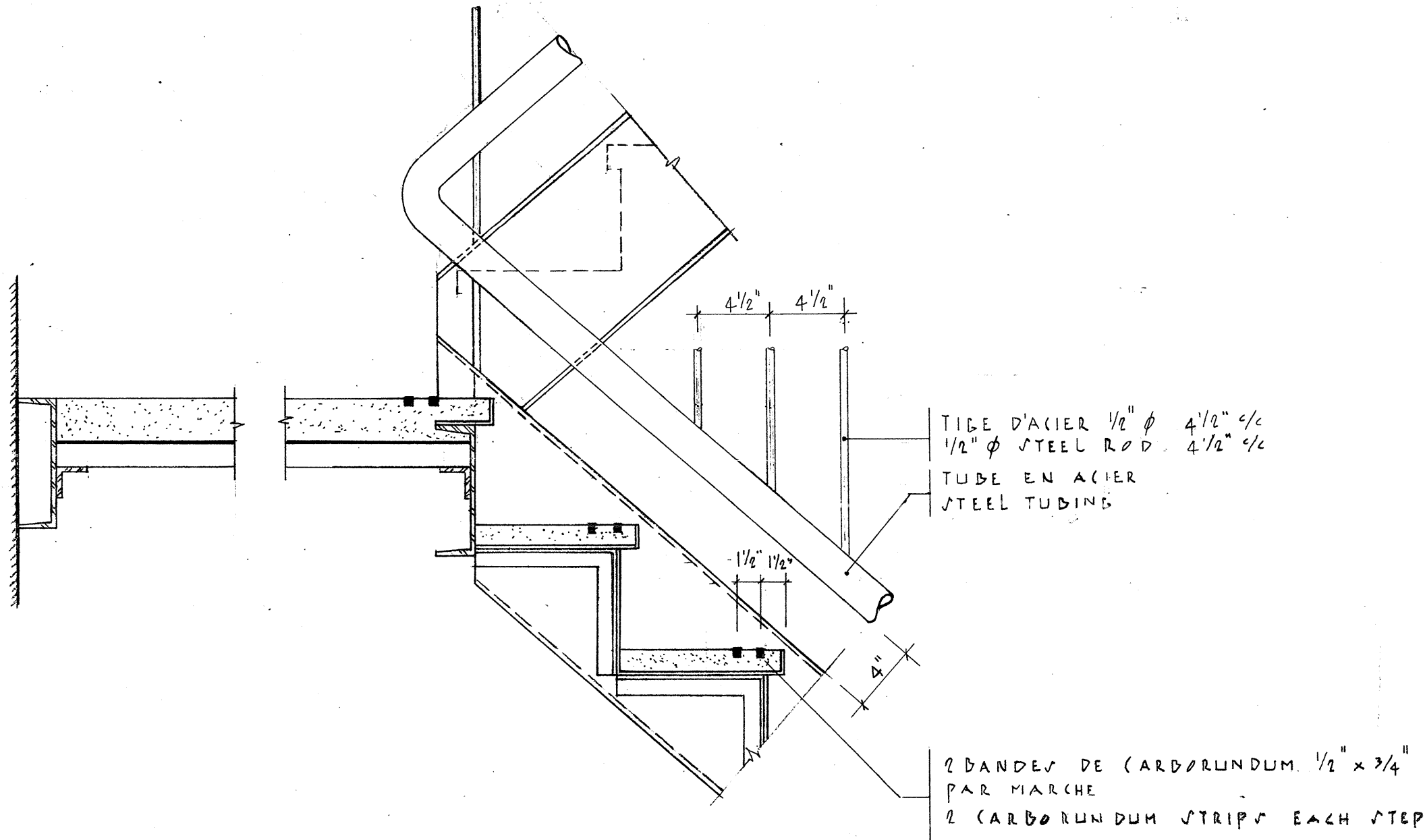
PLAN



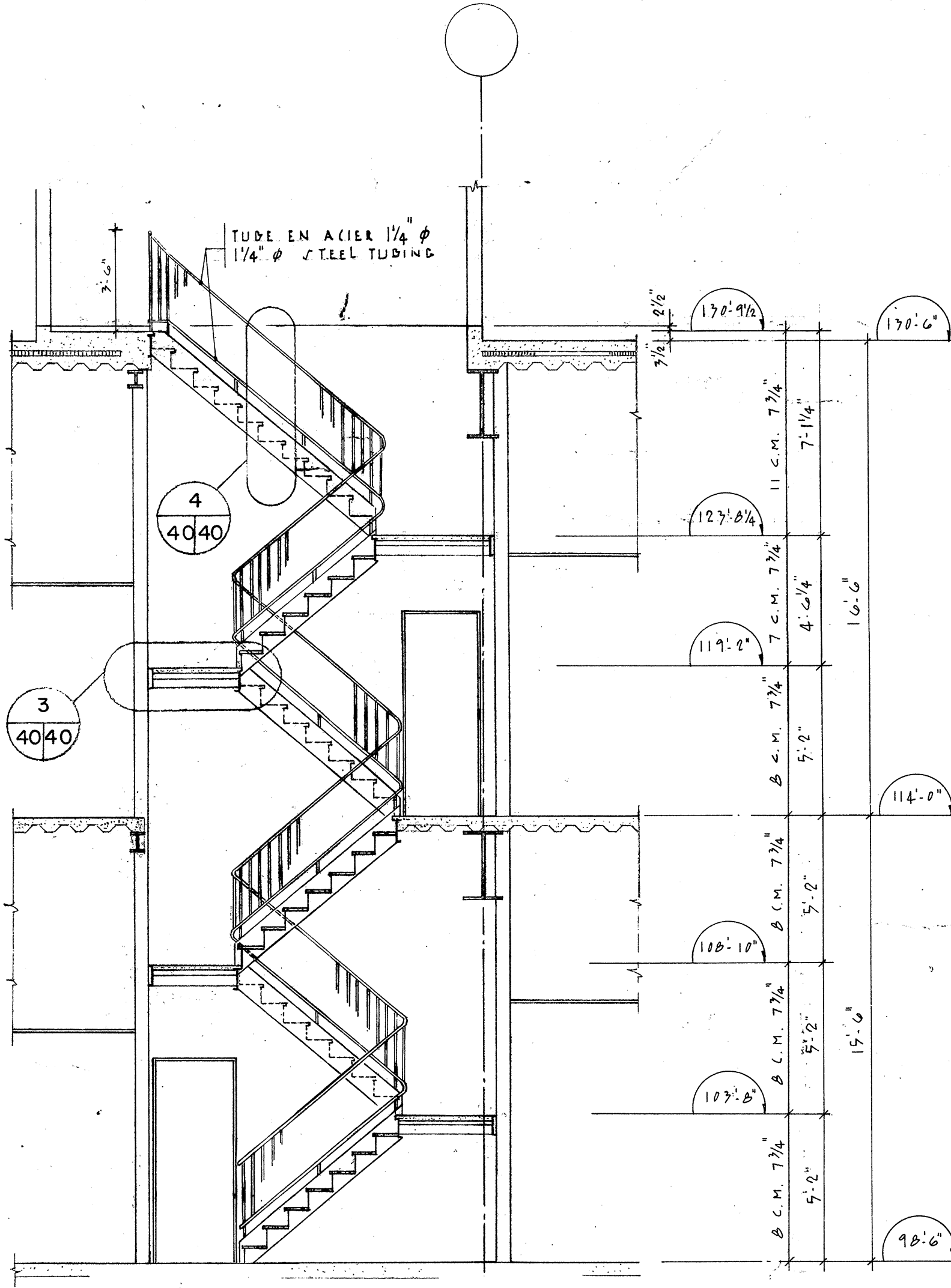
PLAN 1/4" = 1'-0"
(REQUIS : 2)



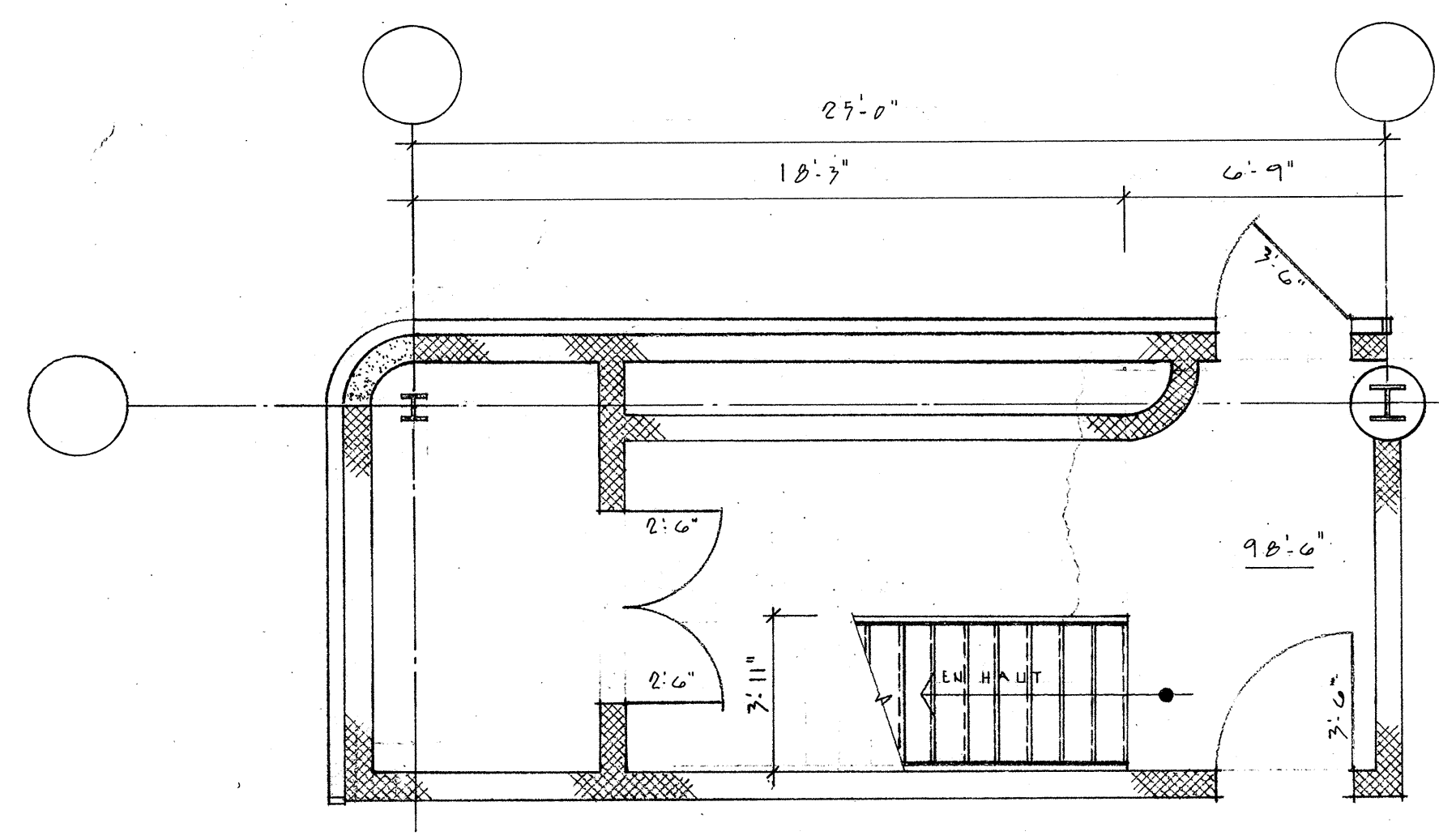
DETAIL 4 1/2" = 1'-0"
DETAIL 5 6" = 1'-0"



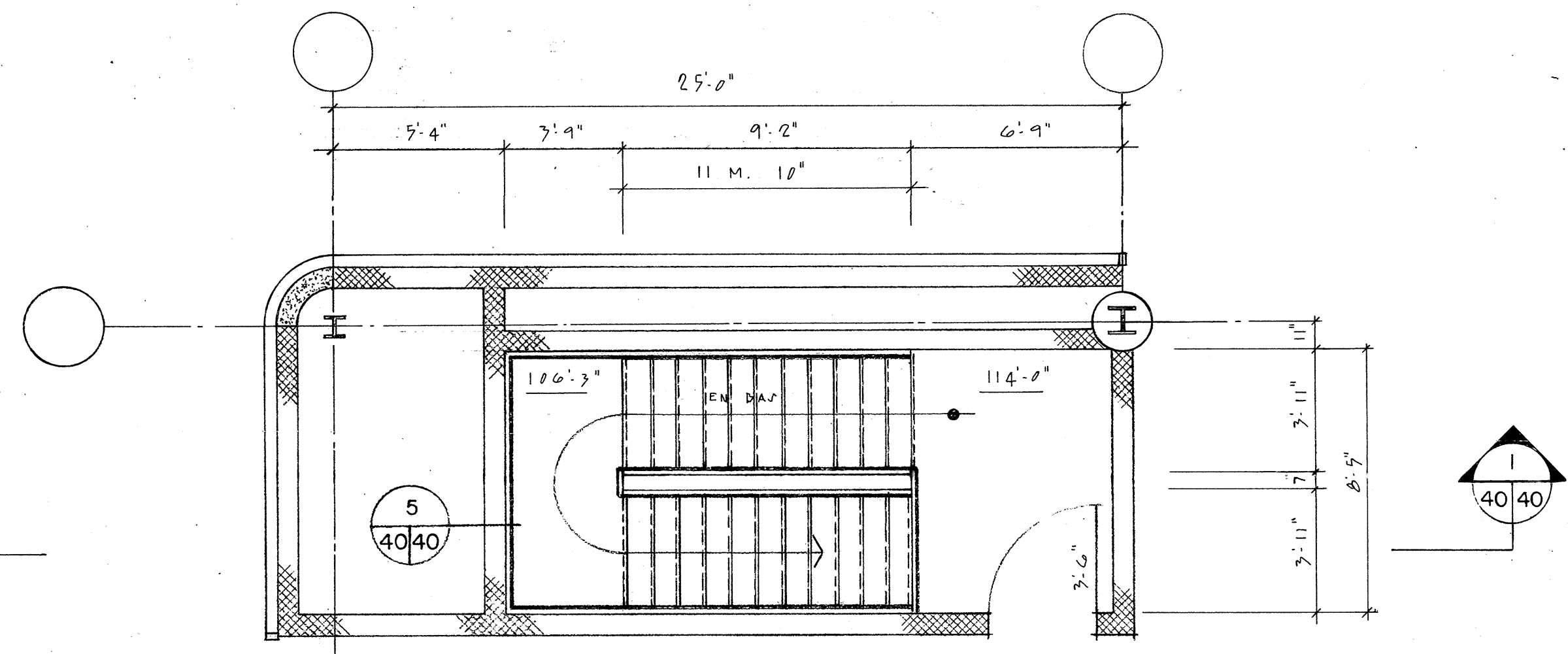
DETAIL 3 1 1/2" = 1'-0"



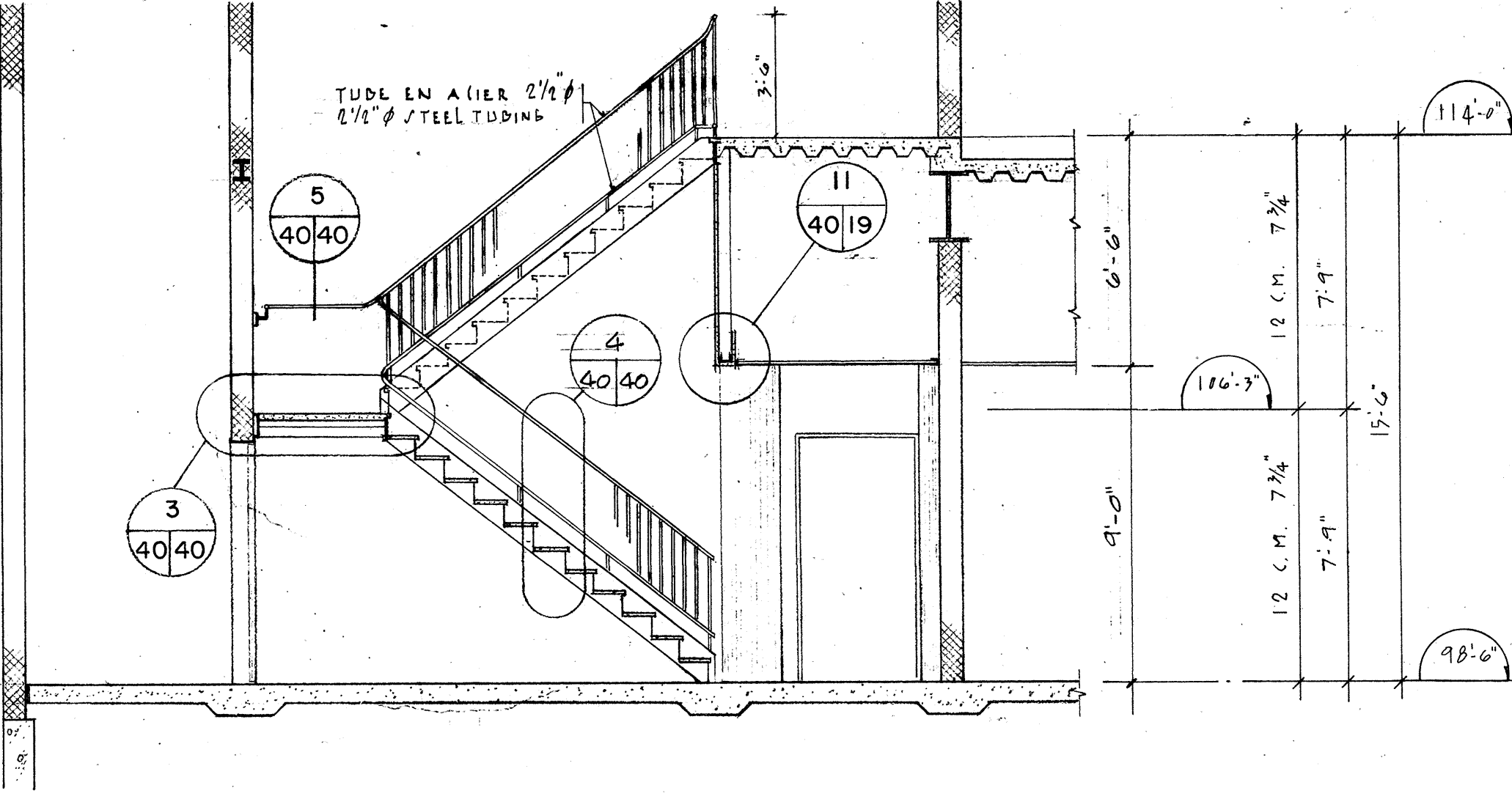
COUPE 2 1/4" = 1'-0"



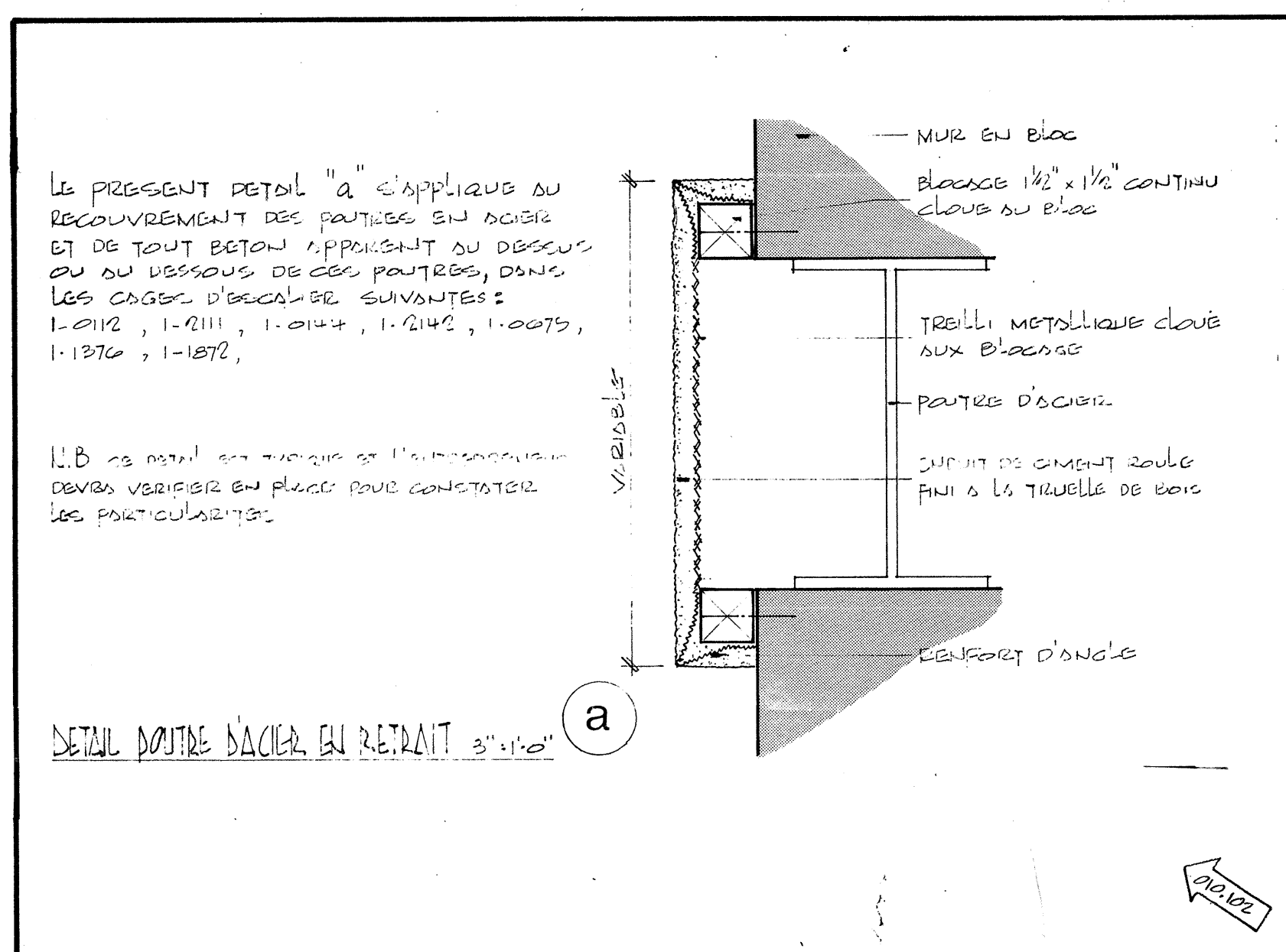
PLAN TYPE REZ-DE-CHAUSSEE



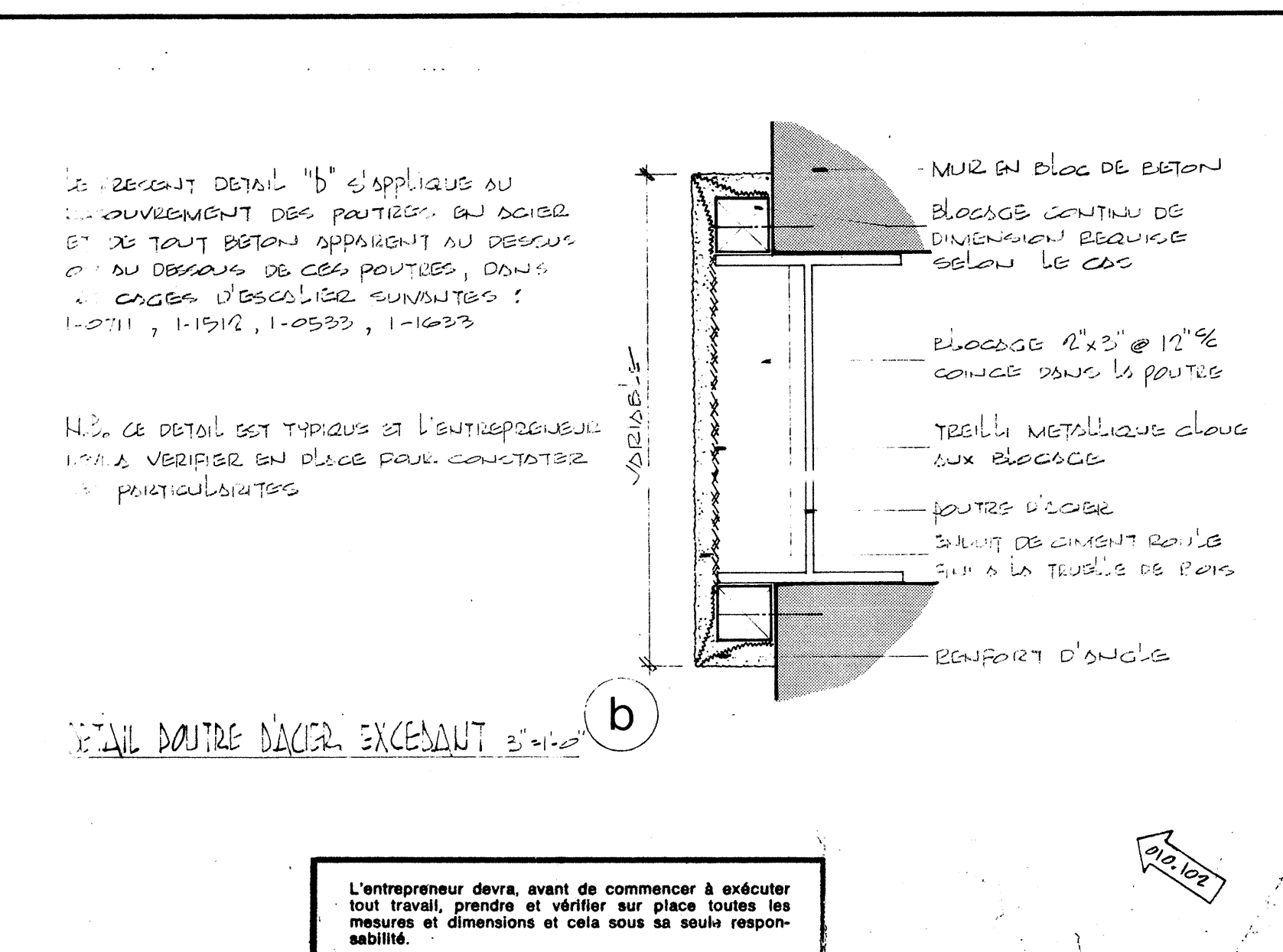
PLAN TYPE ETAGE 1/4" = 1'-0"
(REQUIS : 9)




COUPE 1 1/4" = 1'-0"



DETAIL 1 1 1/2" = 1'-0"



DETAIL 2 1 1/2" = 1'-0"



REGION DU QUEBEC
QUEBEC REGION

office
bureau
project manager
administrateur de projets
consultant
expert-conseil

JEAN-GUY RHEAULT

BEAUMIER
BOLDUC
JUNEAU
ARCHITECTES

435 AVE. TAMARAC
SHAWINIGAN QUE
C.P. 848 694 7A3
TEL. (819) 537-1826

scale
échelle
AS SHOWN
TEL. 400/40

revisions
révisions

GENERAL
AVRIL 26-77

CONSULTANTS

PLURITEC
585 DES CEDRES SHAWINIGAN P.Q. (819) 537-1882

LAROCQUE, SAMSON, GUERETTE &
ASSOCIES
1154 DES ERABLES SHAWINIGAN P.Q. (819) 537-7731

key plan
plan clé

project
projet
SHAWINIGAN - SUD QUE.
CENTRE DE TRAITEMENT DES DONNEES
REVENU CANADA - IMPOT

REGIONAL DATA CENTER
REVENUE CANADA - TAXATION

drawing
dessin

DETAILS DES ESCALIERS
STAIRCASES DETAILS

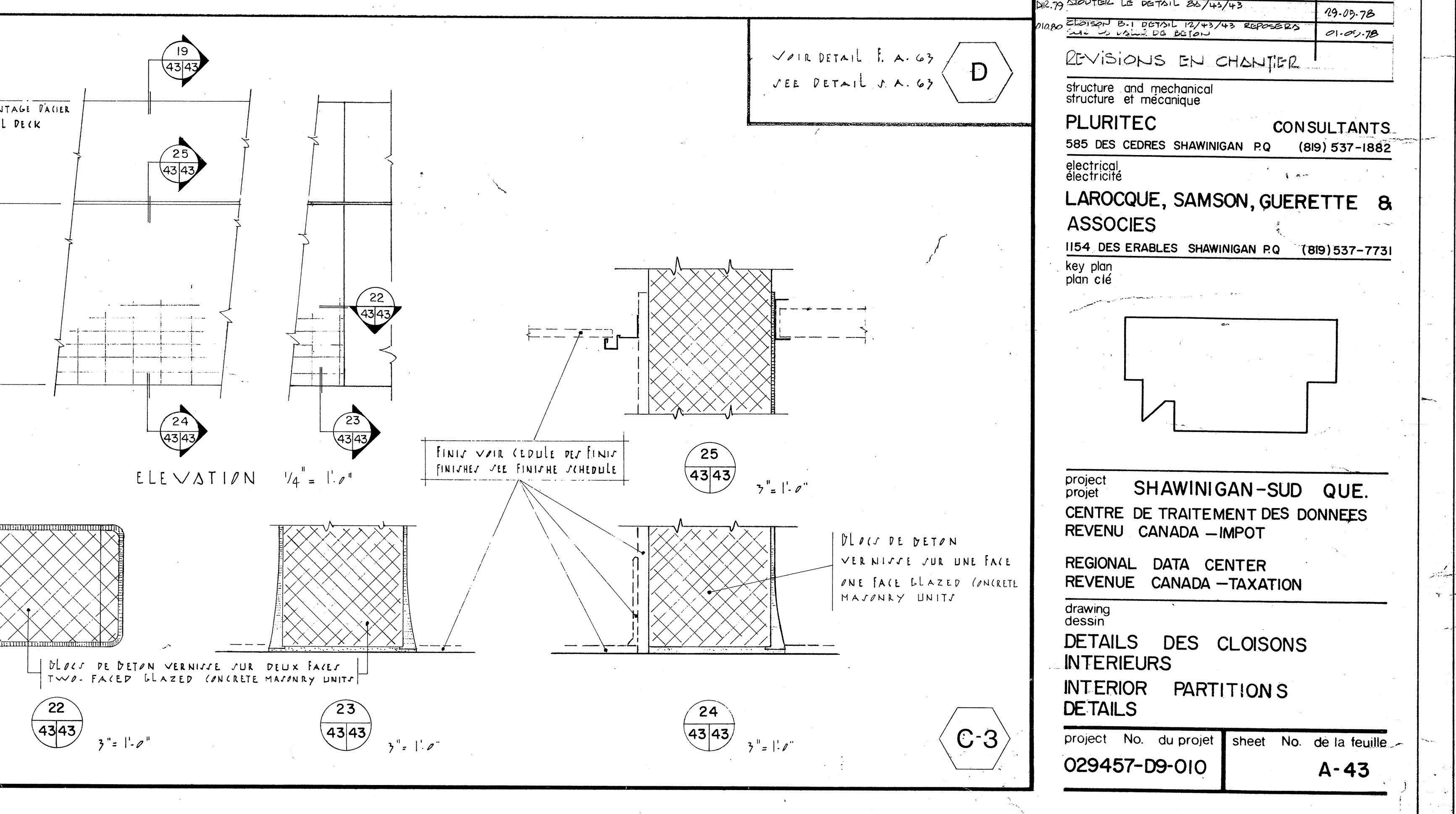
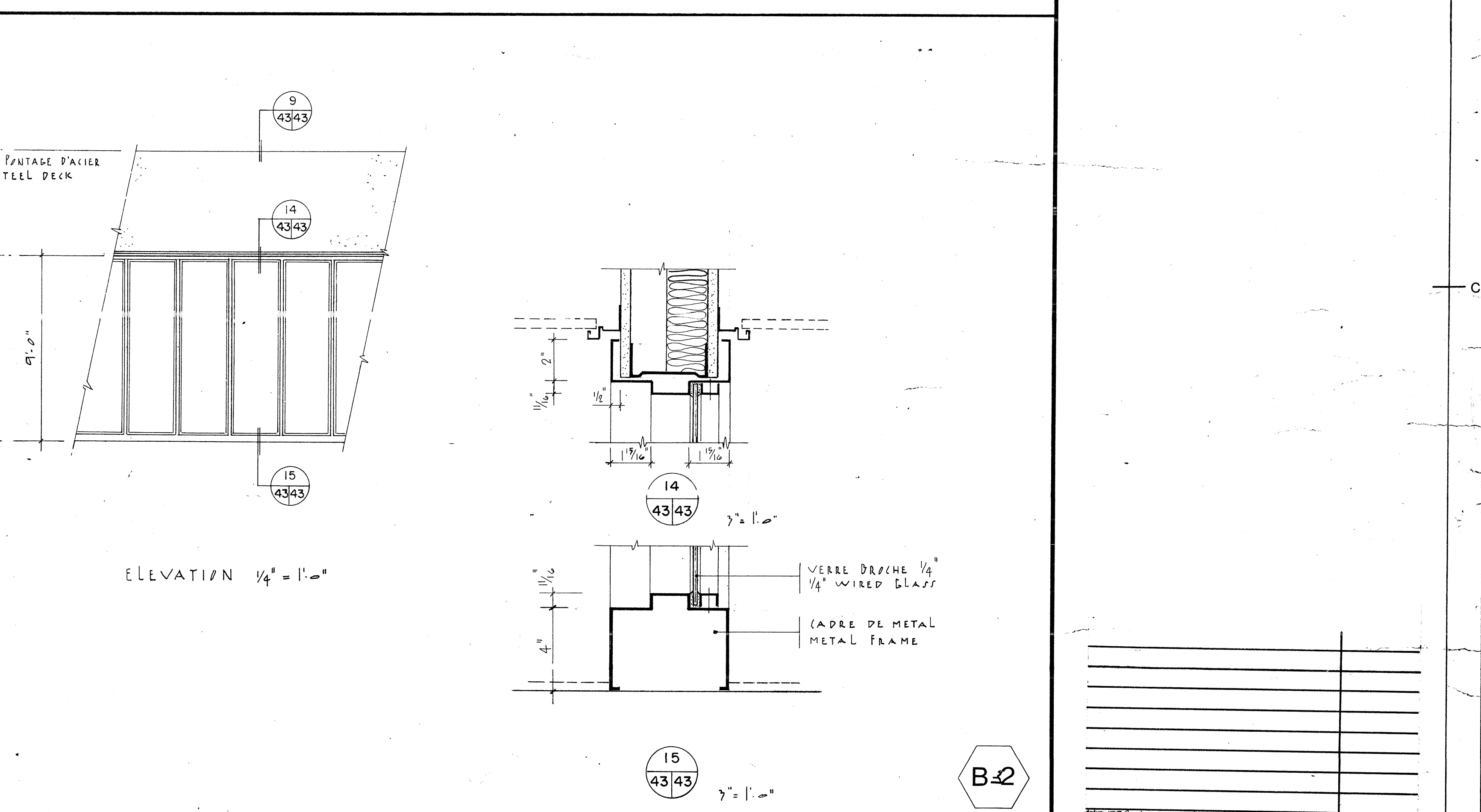
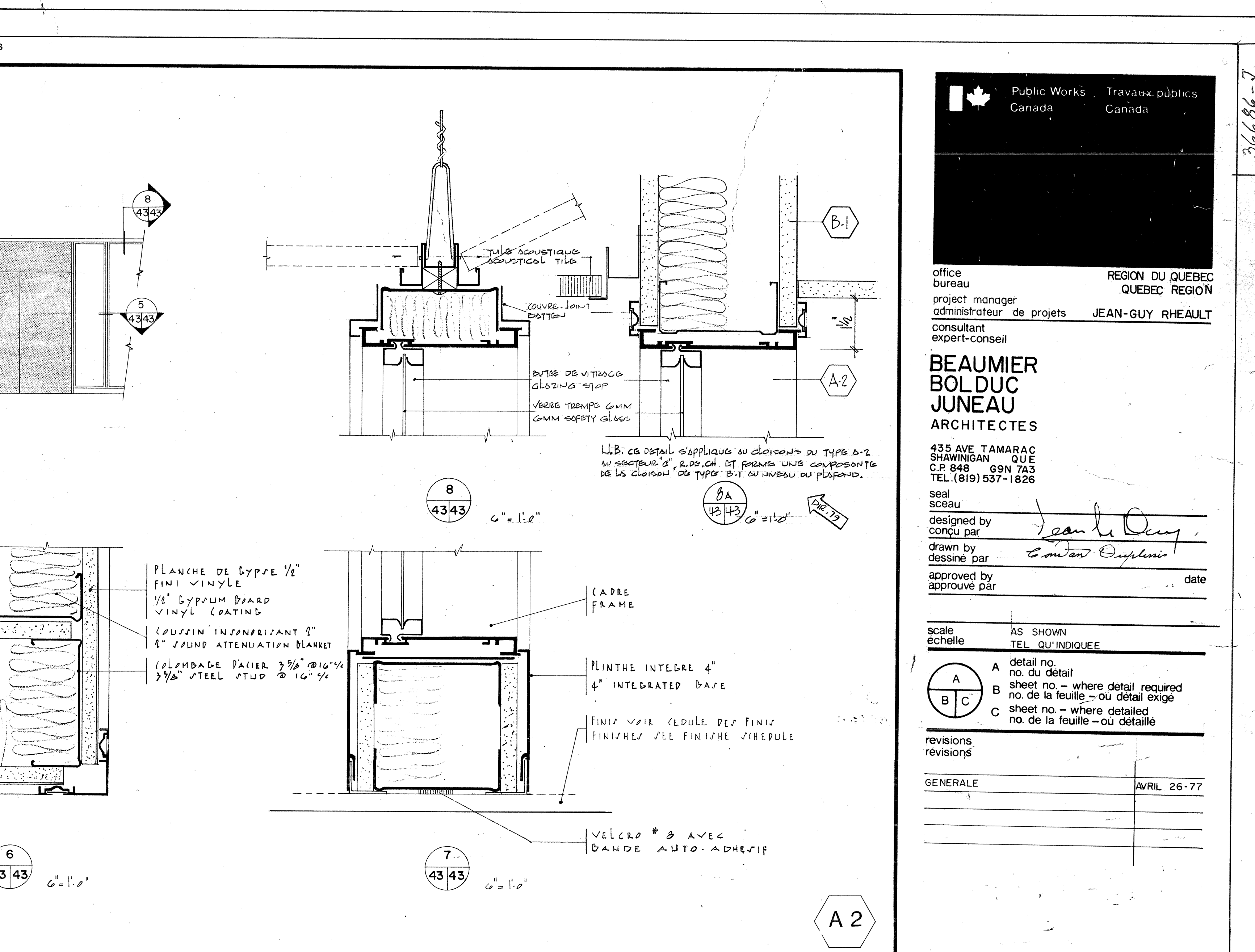
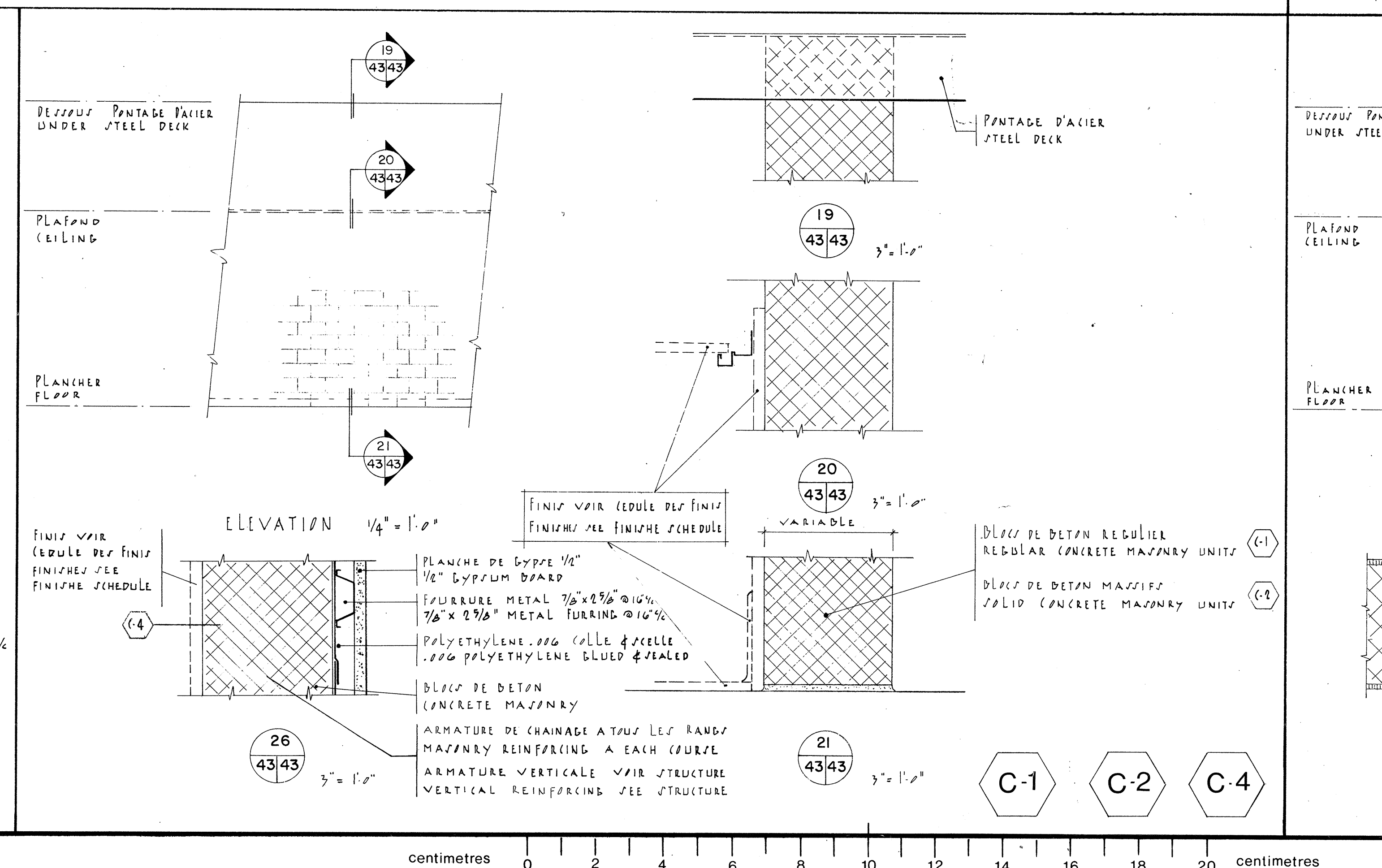
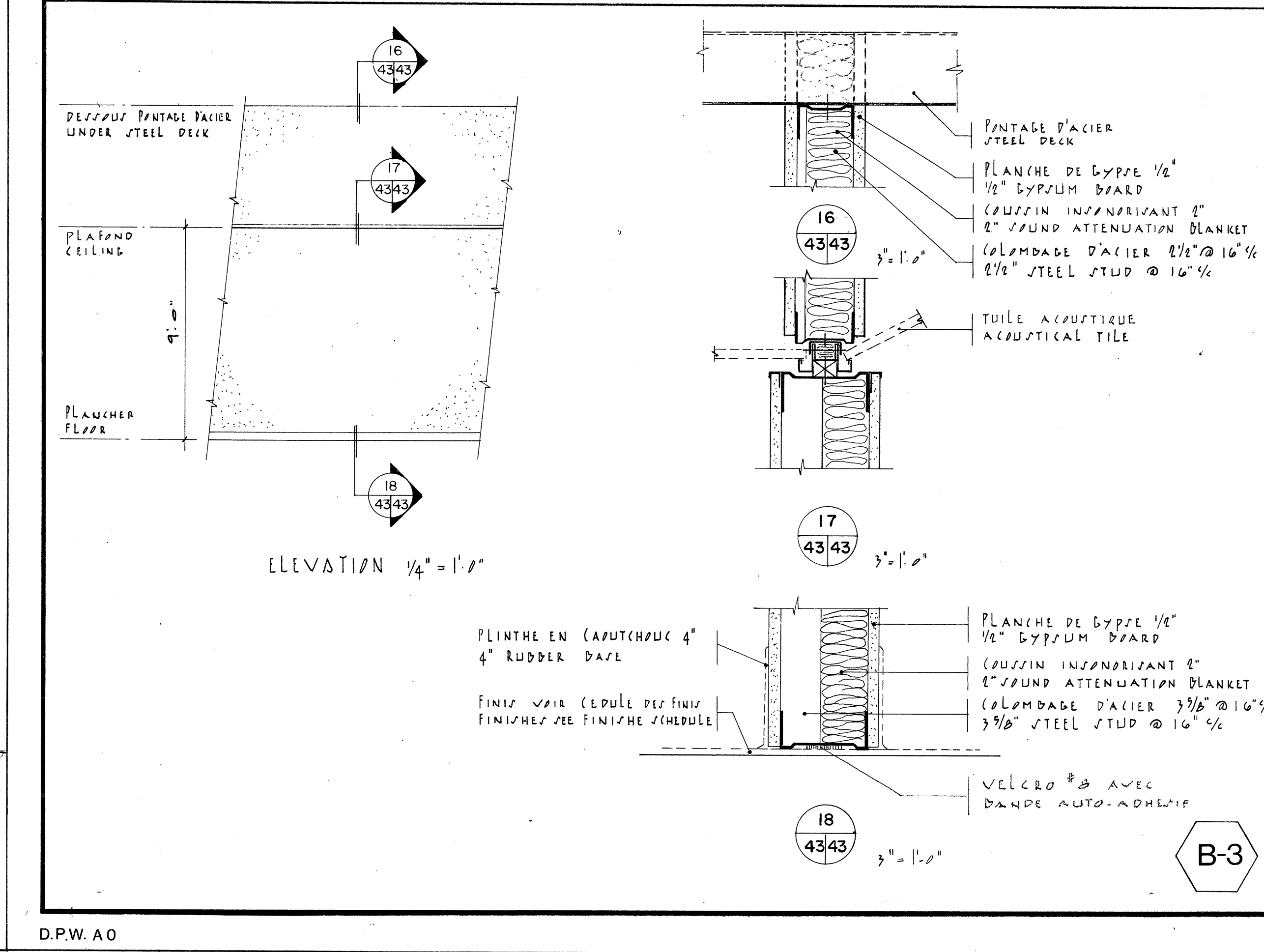
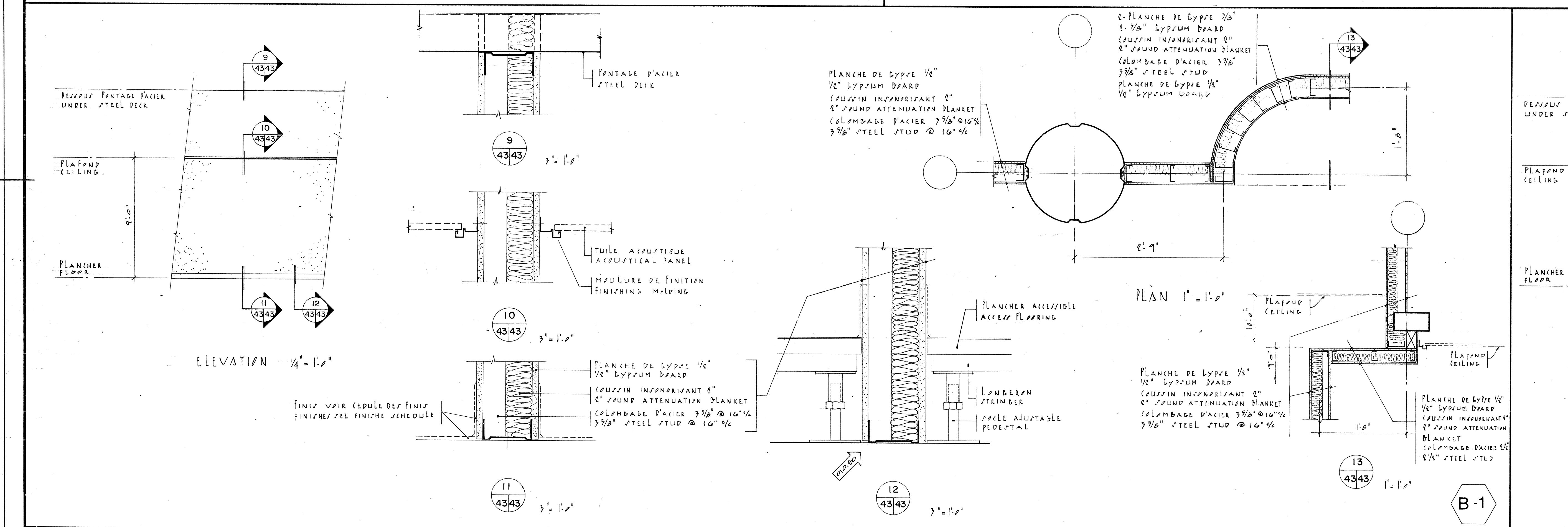
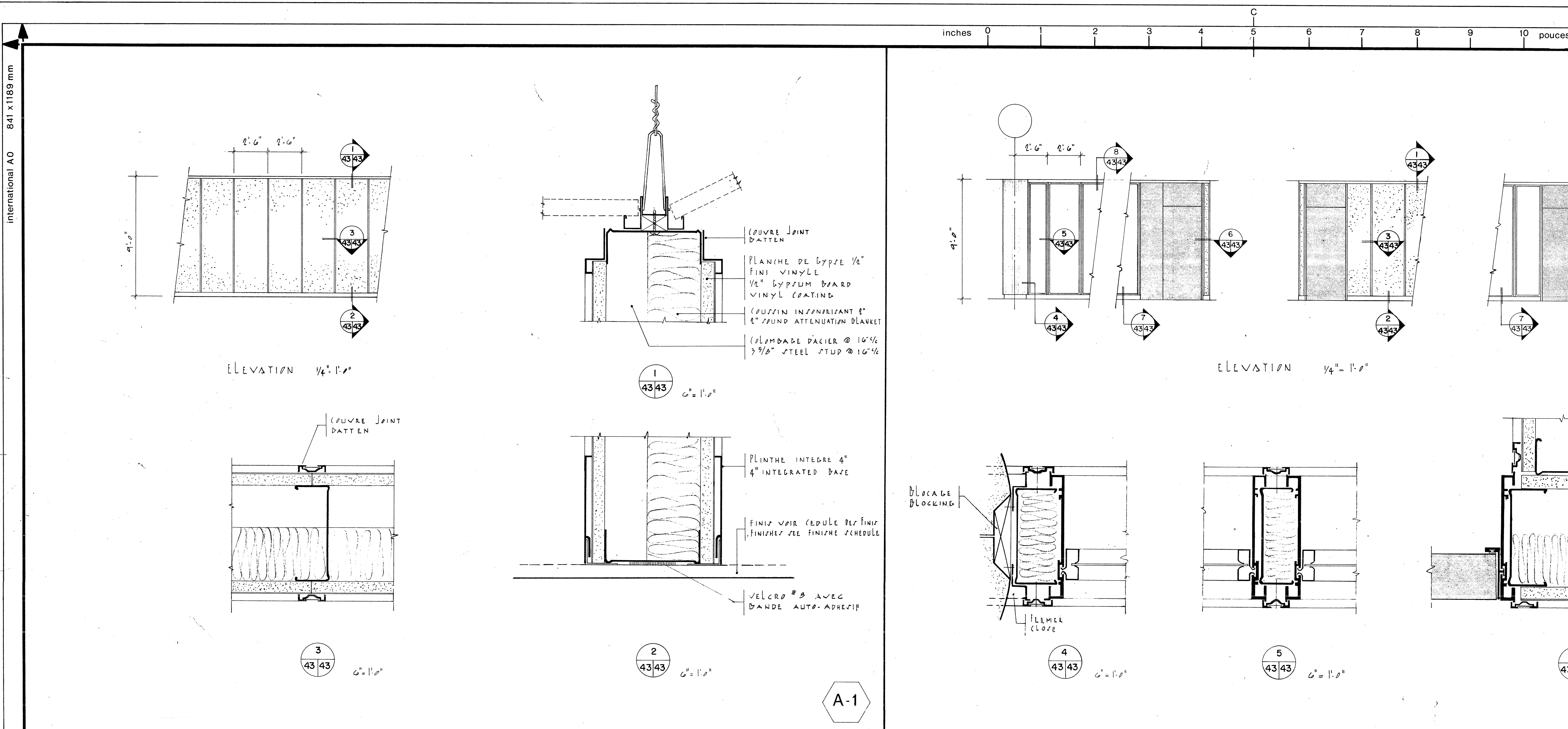
project No. du projet
Sheet No. de la feuille

029457 D9-010 A-40

cut here couper ici

36687-7

3668-7



inches 0 1 2 3 4 5 6 7 8 9 10 pouces

centimetres 0 2 4 6 8 10 12 14 16 18 20 centimetres

Public Works Travaux publics
Canada Canada

REGION DU QUEBEC
QUEBEC REGION

office bureau
project manager administrateur de projets JEAN-GUY RHEAULT
consultant expert-conseil

BEAUMIER BOLDUC JUNEAU
ARCHITECTES

435 AVE TAMARAC
SHAWINIGAN QUE
C.P. 848 QUN 7A3
TEL (819) 537-1826

808
SCBU
designed by Jean-Louis
drawn by Simon Dupuis
approved by date
approved par

Scale échelle AS SHOWN TEL QUÉBECQUE

A	A detail no. no. du détail
B	B sheet no. - where detail required no. de la feuille - où détail exigé
C	C sheet no. - where detailed no. de la feuille - où détaillé

revisions révisions

GENERALE	AVRIL 26-77
----------	-------------

PROJET LA SÉRIE 86/42/03 19-05-76
PROJET 811 86/42/03/01 01-05-76

REVISIONS BY CHANGIER

PLURITEC CONSULTANTS
585 DES CEDRES SHAWINIGAN PQ (819) 537-1882
electrical electricien

LAROQUE, SAMSON, GUERETTE & ASSOCIES
1154 DES ERABLES SHAWINIGAN PQ (819) 537-7731
key plan plan clé

project SHAWINIGAN-SUD QUE.
projet CENTRE DE TRAITEMENT DES DONNEES
REVENU CANADA - IMPOT

REGIONAL DATA CENTER
REVENUE CANADA - TAXATION

drawing dessin

DETAILS DES CLOISONS
INTERIEURS
INTERIOR PARTITION
DETAILS

project No. du projet sheet No. de la feuille
029457-09-010 A-43