







Avis Disclaimer





- Ce document est émis pour consultation seulement, il ne doit pas être utilisé à des fins de construction.
- Ne jamais prendre de mesures à l'échelle sur ce document.
- *This document is for reference purposes only and should not be used for construction.*
- *Never take measurements to scale on this document.*

Consultants	Consultants
-------------	-------------



- | | |
|---|---|
|  | PRISE DE COURANT DOUBLE À INSTALLER À 400mm DU PLANCHER FINI. |
|  | PRISE DE COURANT DOUBLE À INSTALLER À 400mm DU PLANCHER FINI, SUR CIRCUIT INDEPENDANT |
|  | PRISE DE COURANT À INSTALLER À 150mm DU COMPTOIR |
|  | PRISE DE COURANT DOUBLE À INSTALLER DANS L'ENTRE-PLAFOND. |
|  | PRISE DE COURANT DOUBLE POUR PHOTOCOPIEUR À INSTALLER 400mm DU PLANCHER FINI |
|  | PRISE MURALE POUR RACCORDEMENT DU PROJECTEUR |



LÉGENDE SERVICES DE TÉLÉCOMMUNICATION

-  BOÎTE VIDE POUR SORTIE TÉLÉPHONIQUE/INFORMATIQUE COMBINÉE À INSTALLER À 400mm DU PLANCHER FIN AVEC CONDUIT 270 JUSQUE DANS L'ENTREPLAFOND (ET CORDE DE TIRAGE);
-  PRISE POUR CÂBLE COAXIAL POUR SYSTÈME DE VIDÉO-CONFÉRENCES ET/OU POUR TÉLÉVISION;
-  PRISE POUR FAX SÉCURÉ, INFO À VENIR DU CLIENT;
-  NOUVELLE COLONNETTE DE SERVICES, POUR SYSTÈME D'ÉCRANS ACOUSTIQUES ÉLECTRIQUES HORS-CONTRAT PAR CONTRE, L'ENTREPRENEUR DEVRA PREVOIR LE DOUBLEMENT ÉLECTRIQUE DANS L'ENTREPLAFOND, AINSI QUE LE PERÇEMENT DE LA TÊLE DE PLAFOND.

1 PLAN DES SERVICES ÉLECTRIQUES ET TÉLÉCOMMUNICATIONS



02	ÉMIS POUR SOUMISSION	11/11/20
01	ÉMIS POUR COMMENTAIRES	21/05/20
révisions revisions	description description	date jj mm.aaaa dd mm. yyyy

A no. du détail
detail no.
 B no. de la feuille où détail exigé
sheet no. where detail required
 C no. de la feuille où détaillé
sheet no. where detailed

Projet	Projet
EMPLOI ET DEVELOPPEMENT SOCIAL CANADA	
1111 blvd. JUTRAS EST, VICTORIAVILLE, QUÉBEC	
RELOCALISATION EDSC	

Dessin	Drawing
--------	---------

AMÉNAGEMENT INTÉRIEUR

PLAN DES BESOINS ÉLECTRIQUE ET VOIX / DATA

Censu par	Date
-----------	------

Designed by

Dessiné par _____ Date _____

S. PROKOPETZ

Drawn by j.mn.aaaa@dd.com/yyyy

Approuvé par _____ Date _____

Reproduction of this document is prohibited without the written permission of the copyright owner. Reproduction of this document is prohibited without the written permission of the copyright owner.

Gestionnaire de projet TPSGC

ALI ELHAGE

PWGSC Project Manager

No de projet	Project no	No de projet	Project no
--------------	------------	--------------	------------

[illegible]

Consultant	Consultant	Client	Client
------------	------------	--------	--------

No de plan ou de dessin Plan or drawing no.

No de projet	Project no	No de feuille	Sheet no
--------------	------------	---------------	----------

R.094880.100	R.094880.iA3
--------------	--------------

TPSGC	PWGSC
-------	-------