



RETURN BIDS TO:

RETOURNER LES SOUMISSIONS À:

Bid Receiving - PWGSC / Réception des soumissions -
TPSGC

11 Laurier St./11 rue Laurier

Place du Portage, Phase III

Core 0B2 / Noyau 0B2

Gatineau, Québec K1A 0S5

**SOLICITATION AMENDMENT
MODIFICATION DE L'INVITATION**

The referenced document is hereby revised; unless otherwise indicated, all other terms and conditions of the Solicitation remain the same.

Ce document est par la présente révisé; sauf indication contraire, les modalités de l'invitation demeurent les mêmes.

Comments - Commentaires

Vendor/Firm Name and Address

Raison sociale et adresse du
fournisseur/de l'entrepreneur

Issuing Office - Bureau de distribution

Construction Services Division/Division des services de
construction

140 O'Connor Street

140, rue O'Connor

Ontario

Ottawa

K1A 0S5

Title - Sujet Système D'Extinction D'Incendie Système D'Extinction D'Incendie et D'Alarme Incendie	
Solicitation No. - N° de l'invitation EP076-201304/A	Amendment No. - N° modif. 014
Client Reference No. - N° de référence du client 20201304	Date 2021-04-13
GETS Reference No. - N° de référence de SEAG PW-\$\$\$FG-374-79676	
File No. - N° de dossier fg374.EP076-201304	CCC No./N° CCC - FMS No./N° VME
Solicitation Closes - L'invitation prend fin at - à 02:00 PM Eastern Daylight Saving Time EDT on - le 2021-04-13 Heure Avancée de l'Est HAE	
F.O.B. - F.A.B. Plant-Usine: <input type="checkbox"/> Destination: <input checked="" type="checkbox"/> Other-Autre: <input type="checkbox"/>	
Address Enquiries to: - Adresser toutes questions à: Vani-Machado, Alba	Buyer Id - Id de l'acheteur fg374
Telephone No. - N° de téléphone (873) 355-4048 ()	FAX No. - N° de FAX () -
Destination - of Goods, Services, and Construction: Destination - des biens, services et construction:	

Instructions: See Herein

Instructions: Voir aux présentes

Delivery Required - Livraison exigée	Delivery Offered - Livraison proposée
Vendor/Firm Name and Address Raison sociale et adresse du fournisseur/de l'entrepreneur	
Telephone No. - N° de téléphone Facsimile No. - N° de télécopieur	
Name and title of person authorized to sign on behalf of Vendor/Firm (type or print) Nom et titre de la personne autorisée à signer au nom du fournisseur/ de l'entrepreneur (taper ou écrire en caractères d'imprimerie)	
Signature	Date

Solicitation No. - N° de l'invitation
EP076-201304

Amd. No. - N° de la modif.
014

Buyer ID - Id de l'acheteur
FG 374

Client Ref. No. - N° de réf. du client

File No. - N° du dossier
FG374 EP076-201304

CCC No./N° CCC - FMS No./N° VME

Les modifications suivantes aux documents de soumission entrent en vigueur immédiatement. Cette modification fait partie des documents de soumission.

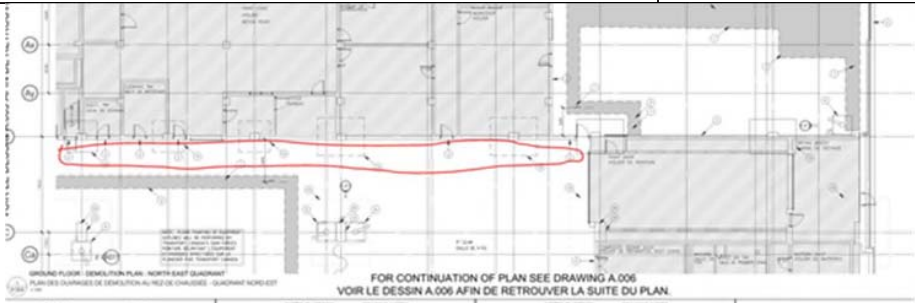
La modification 014 est émise pour les suivantes :

- (1) Pour fournir des questions et des réponses

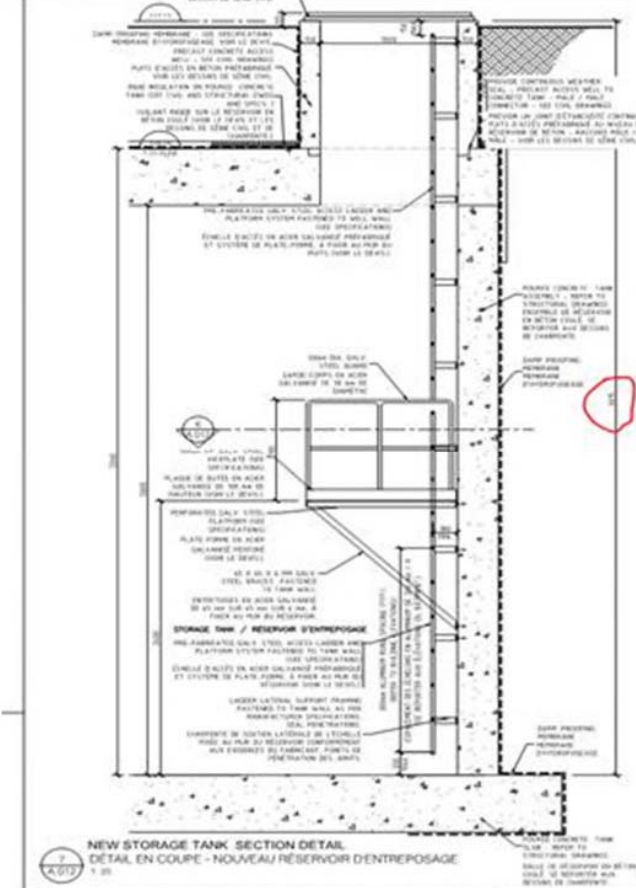

TOUTES LES AUTRES MODALITÉS DEMEURENT INCHANGÉES

<p>Q1 À partir du dessin M.003, je vois certaines phases du travail. Existe-t-il un document qui explique les phases? À partir de ce dessin, il y a un saut de phase. Je veux m'assurer que je n'en manque pas!</p>	<p>R1 Se référer au dessin T.000 pour le plan clé des phases de travail et la séquence proposée des phases de construction.</p>
<p>Q2 D'après la section de spécification 21, la taille du réservoir de mousse et la station des tuyaux de mousse ne sont pas les mêmes que ceux indiqués sur le dessin. Devons-nous suivre ce qui est sur les dessins ou dans la spécification?</p>	<p>R2 Reportez-vous au calendrier de dessin pour les dimensions des réservoirs.</p>
<p>Q3 En ce qui concerne les tests du système de mousse et l'élimination, un certificat d'incinération sera-t-il nécessaire pour l'élimination des deux types de mousse?</p>	<p>R3 Oui, une preuve de destruction thermique répondant aux exigences d'élimination recommandées par le fabricant de mousse doit être fournie.</p>
<p>Q4 La vanne déluge à utiliser, Viking F-1, est évaluée à 175psi et la pompe d'incendie sélectionnée est évaluée à 175psi à 5000gpm. Cela signifie qu'à Churn (débit O), la pression dépassera les 175psi de la vanne déluge et d'autres dispositifs comme les têtes d'arrosage. Le réducteur de pression doit-il être fourni à la sortie des nouvelles pompes à incendie?</p>	<p>R4 Oui, les nouveaux détendeurs de pression sont indiqués sur les nouveaux plans de travail. Symbole illustré sur le dessin M.001 (FP-PRV), nouvelles vannes illustrées sur le schéma 1/M.003, plans 1/M.05 et élévations 3/M.105. Les réducteurs de pression sont indiqués dans le calendrier des pompes d'incendie et de la section 21 30 00 des spécifications.</p>
<p>Q5 Pour le nouveau réservoir de carburant diesel, il n'y a pas de plate-forme de remplissage extérieur illustrée sur les dessins. C'est une exigence de la TSSA. Une plate-forme de renouvellement sera-t-elle nécessaire? Si oui, veuillez fournir les détails.</p>	<p>R5 D'accord, une plate-forme sera nécessaire et les détails seront fournis via un addenda.</p>
<p>Q6 Nous remarquons que la spécification Spécialités de protection contre l'incendie, demande une unité de roue de type ABS.</p> <p>La poudre ABC est corrosive pour les pièces en aluminium qui sont présentes en grande quantité dans les avions.</p> <p>Voir le Tech-Tip ci-joint. Nous suggérons de remplacer la poudre ABC par une poudre anti-incendie de type Purple K.</p> <p>Après vérification du prix, il n'y a pas d'augmentation significative pour le changer.</p>	<p>R6 Cette mesure a été examinée avec Transports Canada et les nouveaux extincteurs du hangar seront révisés au CO₂ au lieu de l'ABC ou Purple K. Les détails suivront dans l'addenda.</p>

Hangar T-58 Remplacement du système d'extinction d'incendie Questions
Solicitation – EP076.201304

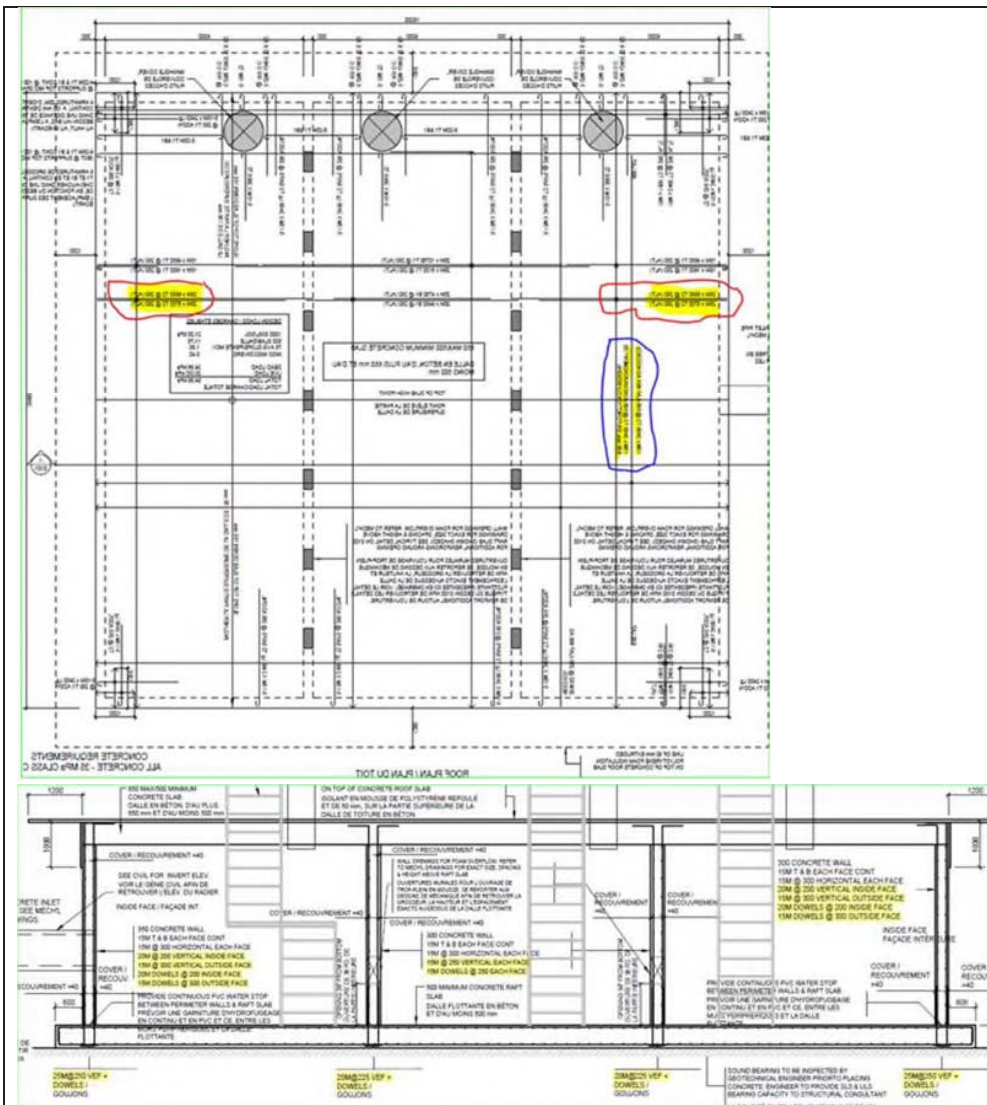
<p>Q7</p> <p>Est-ce que le stationnement sera gratuit pour le travailleur ou devons-nous payer le stationnement à l'aéroport?</p>	<p>R7</p> <p>Le stationnement est autorisé dans la zone de rassemblement désignée indiquée sur le plan clé de phase de travail proposé 1/T000. Le stationnement ailleurs est aux frais de l'entrepreneur.</p>
<p>Q8</p> <p>Pour la qualification de l'entrepreneur général (E.G.), est-ce que l'expérience du sous-traitant qu'ils utiliseront peut compter pour l'expérience pour la qualification de l'E.G.?</p>	<p>R8</p> <p>Le terme « soumissionnaire » désigne la personne ou l'entité (ou dans le cas d'une coentreprise, les personnes ou les entités) qui dépose une soumission pour l'exécution d'un contrat de biens, de services ou les deux. Le terme ne comprend pas la société mère, les filiales ou autres affiliées du soumissionnaire, ni ses sous-traitants.</p>
<p>Q9</p> <p>Veuillez fournir le rapport géographique requis pour ce projet.</p>	<p>R9</p> <p>Un rapport tiers en anglais uniquement ne peut pas être fourni.</p>
<p>Q10</p> <p>La note #2 sur le dessin A.004 fait référence à la découpe de la dalle et à l'excavation pour les nouveaux drains, mais la note sur le dessin se trouve à l'emplacement des portes. Veuillez réviser et mettre à jour les dessins.</p>	<p>R10</p> <p>Notes aux emplacements des portes à supprimer. Reportez-vous à l'addenda.</p>
 <p>FOR CONTINUATION OF PLAN SEE DRAWING A.006 VOIR LE DESSIN A.006 AFIN DE RETROUVER LA SUITE DU PLAN.</p>	
<p>Q11</p> <p>Veuillez fournir la section de spécification manquante #04 22 00 pour la maçonnerie d'unités de béton.</p>	<p>R11</p> <p>Noté. Reportez-vous à l'addenda.</p>
<p>Q12</p> <p>Détail 7/A0.12 montre une membrane anti-humidité sur les murs du réservoir de stockage extérieur. Veuillez fournir les spécifications de cet article, car elles ne sont pas fournies dans les spécifications.</p>	<p>R12</p> <p>Noté. Reportez-vous à l'addenda.</p>
<p>Q13</p> <p>La section 3.3 sous la spécification d'ignifugation appliquée la section 07 81 00 indique que l'ignifugation doit être appliquée aux ponts de toit, comme le tableau ci-dessous tiré des spécifications. Veuillez confirmer si l'ignifugation</p>	<p>R13</p> <p>La protection anti-incendie par pulvérisation s'applique à la structure existante endommagée comme indiqué dans la spécification et sur les dessins détaillés des chicanes de plafond. Conformément à l'article 3.3.8 de la section 07 81</p>

Q17 Pouvez-vous confirmer que le terme Blastrac fait référence à un coup de feu Page A.001 du dessin d'architecture?	R17 Toutes les références à Blastrac peuvent être lues comme synonymes de grenaille. Aucun addenda requis.
Q18 Sur la coupe A-A du dessin S102, il montre que les parois intérieures verticales sont 15M@250mm EW et 20M@200mm et 15M@300mm pour les murs extérieurs; mais il y a aussi une note qui dit 20M@22500 verticales pour les murs intérieurs et 20M@250mm pour les murs extérieurs. Pouvez-vous préciser quelle note est la bonne pour les murs ou si les deux appliquent?	R18 La section A-A/S102 a été révisée, veuillez-vous référer aux zones nuageuses sur S102. Le plan révisé sera publié dans un addenda.
Q19 Le changement de l'unité de roue ABC à l'unité de roue CO2, demandent-ils une unité de roue CO2 de 50lb ou 100lb, tous deux évalués à 20 B.C.	R19 Il doit être de 50lb selon les spécifications. Addenda à suivre.
Q20 Sur le dessin M201, les notes pour le détail 3/M201 disent « nouveau 50mm calendrier 40, classe 1 division 1 pompé sanitaire à la fosse existante SP1/SP2 ». Pouvez-vous confirmer de quel type de tuyau il s'agit? Il n'a pas de spécification dans la division 22 pour les sanitaires pompés.	R20 Toute la tuyauterie sous la dalle, à l'exception de la tuyauterie d'effluent en béton, doit être en fonte. La modification des spécifications sera publiée dans un addenda.
Q21 Également sur le dessin M201, il y a plusieurs notes pour la tuyauterie reliant les drains de tranchée aux regards indiquant « 150 sanitaires en acier », la spécification pour les sanitaires enterrés est pour les tuyaux et les raccords en fonte. Les tuyauteries reliant les drains de tranchée aux regards sont-elles en fonte or en acier noir? Les notes semblent indiquer le noir, mais la spécification dit cast.	R21 Voir A20 ci-dessus.
Q22 Note 4 de dessin M201 « découpez, boucher et enlever des sections de tuyaux d'effluent abandonnés existants sous la dalle ». Pouvez-vous préciser quel type de tuyau sanitaire est actuellement bouché?	R22 Le tuyau d'effluent existant est en fonte.
Q23 Le détail 7/A.012 montre une hauteur différente du mur de béton du réservoir de stockage par rapport à ce qui est montré sur les dessins de structure. Veuillez clarifier la hauteur de mur requise?	R23 Les dimensions indiquées sur 7/A.012 correspondent aux dessins structurels. Les dimensions avec le cercle rouge sont au niveau des trappes d'accès uniquement et cela correspond aux dessins civils, détail D07. L'élévation sur le détail

	<p>7/A.012 correspond à l'élévation de l'une des trappes, l'autre varie légèrement. Les dimensions de l'autre côté du détail 7/A.012 dimensionnent la partie principal du réservoir de stockage et correspondent à la structure. Aucun changement aux documents requis.</p>
	
<p>Q24</p> <p>Veillez fournir les forces manquantes de mélange de béton requises pour les semelles et les murs de la salle des vannes du nouvel ajout et le mélange de béton requis pour la dalle intérieure au sol à réintégrer dans le bâtiment du hangar. De plus, les mélanges de béton fournis dans la section 03 30 00 des spécifications ne correspondent pas aux dessins structuraux – veuillez les réviser et les mettre à jour.</p>	<p>R24</p> <p>La résistance à la compression du béton pour les semelles et les murs au-dessus du niveau du sol sera révisé à 25 MPA de type N. Sera modifiée dans l'addenda.</p>
<p>Q25</p> <p>La note générale 1 sur le dessin A.009 fait référence aux dessins mécaniques M.01 et M.02. Ces dessins ne sont pas fournis. Veuillez vérifier et fournir si nécessaire.</p>	<p>R25</p> <p>La note sera révisée via un addenda pour lire « Coordonner le travail sur ce dessin avec les dessins structuraux et mécaniques ».</p>

<p>Q26</p> <p>La note 8 sur dessin A.014 pour le plan de plafond réfléchi par suspension partielle indique la finition de la peinture pour la dalle de béton. Veuillez clarifier la note.</p>	<p>R26</p> <p>La note 8 sera supprimée dans l'addenda.</p>
<p>Q27</p> <p>Dans le dessin S102 – Plan du toit, dans la zone rouge ci-dessous, il est indiqué 25M x 6552 T2 @ 250 (alt) & 25M x 5700 T2 @ 250 (alt).</p> <p>Devraient-ils être étiquetés T2, ou devraient-ils être B1?</p>	<p>R27</p> <p>Les étiquettes de renforcement des barres d'armature indiquées seront changées en B1 dans l'addenda.</p>
<p>Q28</p> <p>Dans le dessin S102 – Plan du toit, dans la zone bleus ci-dessous, il est indiqué 15M x 2400 T2 @ 500 (tour 600 selon les besoins). Veuillez confirmer si cette note est correcte et si l'espacement requis est de 500mm?</p>	<p>R28</p> <p>Les barres d'armature indiquées doivent être sans dimension, et ils sont espacés à 500 o/c avec 600mm de tour à chaque extrémité.</p>
<p>Q29</p> <p>Le renfort dans le plan montre souvent pour alterner les barres d'armature. Par exemple, 25M x 6550 T2 @ 250 (alt) & 25M x 5700 T2 @ 250 (alt) Cela signifie-t-il que 25M x 6550 T2 @ 250 doivent être espacés tous les 250mm et 25M x 5700 T2 @ 250 doivent alterner entre eux? Par conséquent, la distance nette entre les deux longueurs de barres différentes sera de 125mm?</p>	<p>R29</p> <p>Les barres doivent alterner la longueur à 250 o/c, espacement effectif de 250 o/c. Sera modifié dans l'addenda.</p>
<p>Q30</p> <p>Dans le dessin S102, section A-A/S101 – SECTION CROISÉE, le renforcement du mur est représenté sur le côté de chaque mur. Aussi le bas de chaque mur est montré renfort vertical qui est différent du renfort vertical montré sur le côté des murs. Voir la section « A-A » ci-dessous. Pouvez-vous préciser quel renforcement vertical doit être utilisé?</p>	<p>R30</p> <p>Nous avons révisé notre renforcement mural dans la section A-A/S102, reportez-vous aux zones nuageuses sur S102 dans l'addenda pour plus de détails.</p>

Hangar T-58 Remplacement du système d'extinction d'incendie Questions
Solicitation – EP076.201304



Q31

Le plan de phase T.000 indique la nécessité d'installer un tuyau principal de protection incendie de 300mm dans la phase 1A. Cependant, le travail sous les phases 3A, B, C, D indiquent une rugosité pour le tuyau de 300mm. Veuillez préciser dans quelle phase le tuyau de 300mm sera complété?

R31

Comme indiqué dans la note de la phase 1A, le tuyau de 300mm de diamètre doit être installé dans son intégralité à travers le hangar pendant la phase 1A pour amener l'eau aux valves de zone situées dans le nouvel ajout.

Q32

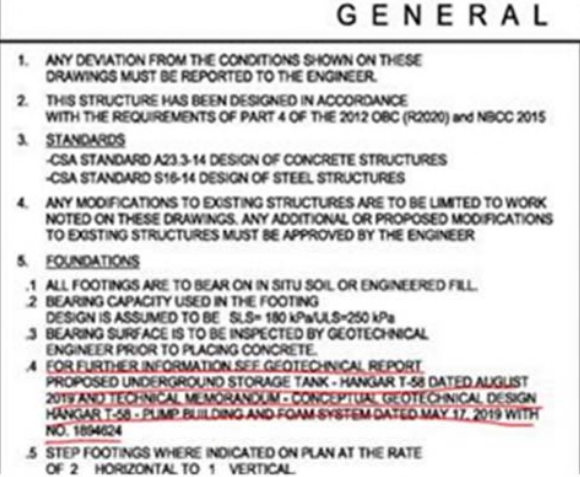
Le détail 7/A.12 montre une membrane anti-humidité s'étendant sous la semelle du réservoir. Veuillez confirmer si la membrane anti-humidité doit faire le tour de tout le réservoir (y compris les murs, au-dessus de la dalle et sous la semelle du réservoir)?

R32

La membrane anti-humidité doit s'arrêter au bas de la semelle. Une partie de la membrane anti-humidité sous la semelle sera supprimée dans l'addenda.

Hangar T-58 Remplacement du système d'extinction d'incendie Questions
Solicitation – EP076.201304

<p>Architectural drawing showing a cross-section of the structure with various components labeled. A red circle highlights a specific area at the bottom of the structure, likely related to the main irrigation pipe mentioned in the questions. The drawing includes a list of items on the left and a key plan on the right.</p>	
<p>Q33 Pour que le nouveau tuyau principal d'arrosage de 300mm à installer dans le bâtiment de suspension, pouvez-vous confirmer qu'aucun renforcement supplémentaire n'est requis pour la structure du toit pour tenir compte de la charge de tuyau supplémentaire?</p>	<p>R33 Nous avons fourni un détail de support supplémentaire pour le nouveau tuyau principal d'arrosage de 300mm, reportez-vous aux zones nuageuses sur S301 pour plus de détails dans l'addenda.</p>
<p>Q34 Étant donné que la construction d'une nouvelle salle des vannes (phase 1A) et la construction d'un nouveau réservoir de stockage et de travaux civils extérieurs (phase 2) se chevaucheront, pouvez-vous confirmer si ces phases (1A et 2) peuvent être réalisées en même temps?</p>	<p>R34 Le chevauchement des travaux échelonnés est compris et accepté. Toutes les activités de construction et les modifications apportées au plan d'échelonnement sont soumises à l'examen et à l'approbation du représentant du ministère.</p>
<p>Q35 Semblable à la question ci-dessus, pouvez-vous confirmer si la phase 1B pour le remplacement de l'alarme incendie du bâtiment peut être effectuée en même temps que les phases 1A et 2?</p>	<p>R35 Il n'y a actuellement aucune restriction temporelle fixe sur les phases du projet au-delà des dates de mobilisation et d'achèvement substantiel.</p>
<p>Q36 Le dessin A.011 indique l'exigence d'un parement extérieur en métal de type W2 de 2h F.R.R. Il n'y a pas de référence à un parement métallique</p>	<p>R36 Le montage mural est 2 heures feu nominal et cela est accompli par le mur le béton. Le parement est</p>

<p>résistant au feu dans la section des spécifications de revêtement métallique #07 46 13. Veuillez réviser et mettre à jour au besoin.</p>	<p>incombustible seulement et ne contribue pas à l'évaluation du mur.</p>
<p>Q 37 – General notes in structural drawings refers to geotechnical reports for new storage tank and pump building. These reports are not provided. Please advise.</p>	<p>R 37 – Comme ce document tiers n'est pas disponible en format bilingue, il ne peut pas être fourni pendant le processus d'appel d'offres. Il ne peut être disponible comme document de référence qu'après l'appel d'offres.</p>
	
<p>Q 38 – Section 1.3 sur la sécurité : dans la section 01 14 00 sur les restrictions de travail, il est indiqué que le coût des escortes de sécurité sera payé par le "représentant du ministère". Veuillez confirmer si l'intention est de faire payer par le client l'escorte de sécurité requise pour ce projet ?</p>	<p>R 38 – Oui, le représentant ministériel paiera pour l'escorte de sécurité. Toutefois, l'entrepreneur est toujours tenu de fournir une autorisation de sécurité pour tous les travailleurs, conformément au devis 01 00 10, 1.3.3.1.</p>
<p>Q 39 - Les détails 2-4/A0.17 indiquent l'obligation d'appliquer un revêtement ignifuge sur toute la structure exposée existante. Veuillez préciser si le revêtement doit être appliqué sur toute la structure existante, y compris les poutres en acier, les contreventements et le tablier métallique, ou s'il doit être appliqué uniquement sur les poutres existantes et les contreventements transversaux à l'emplacement des nouveaux profilés en aluminium ? Veuillez également préciser s'il est nécessaire d'enlever tout revêtement anti-feu existant ?</p>	<p>R 39 – La partie existante de la structure en acier du hangar à avions a été recouverte d'un revêtement ignifuge. L'ignifugation qui est endommagée par ces travaux doit être réparée. L'ignifugation pour fixer les rideaux d'air est prévue et devra être remplacée pour protéger la structure d'acier existante. Lorsque des éléments mécaniques et électriques seront ajoutés ou retirés, l'ignifugation pourrait être endommagée et il faudra donc l'enlever pour effectuer les travaux. L'ignifugation doit être réinstallée pour protéger la structure d'acier.</p>
<p>Q 40 - Le système d'alarme incendie existant sera-t-il actif jusqu'à ce que le nouveau système soit en parfait état de fonctionnement? Pour clarifier, nous ne pouvons pas réutiliser les conduits d'appareils existants si tel est le cas et nous devons exécuter une nouvelle infrastructure de conduits dans tout le complexe.</p>	<p>R 40 – Comme indiqué sur les documents. Fournir un lien entre le nouveau panneau d'alarme incendie et l'existant. Chaque boucle complétée quotidiennement pour être transférée vers le nouveau panneau.</p>

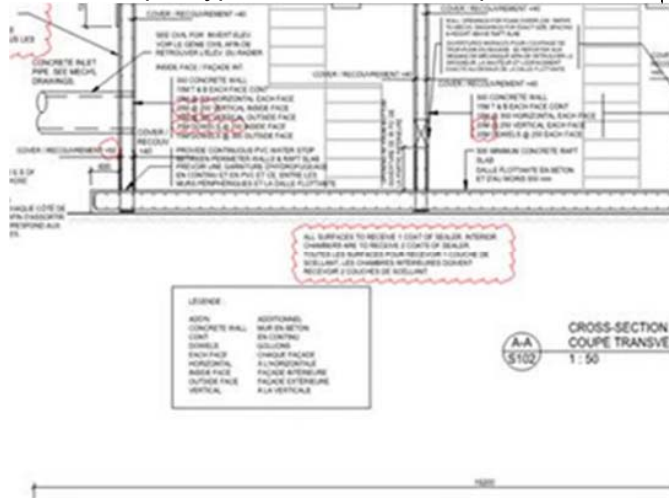
Hangar T-58 Remplacement du système d'extinction d'incendie Questions
Solicitation – EP076.201304

Q 41 - Pourrait-il y avoir une allocation en espèces pour faire face aux contournements quotidiens du système existant? Sinon, nous sommes à la merci de l'entrepreneur en alarme incendie du bâtiment de base. Il serait difficile de supposer combien de fois de fausses alarmes ou des problèmes pourraient survenir. De plus, un nouveau fabricant de système aurait du mal à être compétitif s'il ne s'agit pas au minimum d'un prix déterminé.	R 41 – il n'y a pas d'allocation en espèces. L'entrepreneur doit soumissionner selon les dessins et les devis.
Q 42 – Le bâtiment contiendra-t-il des aéronefs pendant les réparations de la dalle de plancher? Le sol sera-t-il accessible par une nacelle à ciseaux ou l'avion sera-t-il gênant?	R 42 – Oui, les aéronefs seront présents dans le hangar à côté des zones de travail échelonnées. Se référer à la division 01 14 00, 1.2.6 pour la protection des aéronefs.
Q 43 - Les employés seront-ils dans les bureaux pendant l'aménagement?	R 43 – Oui, le bâtiment sera occupé.
Q 44 - Clarifiez les problèmes de taraudage existants et le prix pour en résoudre 20. Cela ne devrait-il pas être préoccupant si vous obtenez un nouveau système?	R 44 – Taraudage potentiels. Au cours de la vie du bâtiment, il ne semble pas avoir subi de changements majeurs.
Q 45 - L'alimentation de l'annonceur nécessitera-t-elle un câble MI pour la source d'alimentation 24 V?	R 45 – Le câble MI n'est pas nécessaire pour l'annonceur.
Q 46 - Le remplacement des dispositifs de pompe à incendie désactivera le système d'extinction d'incendie pendant une longue période, est-ce acceptable?	R 46 – Référez-vous à la séquence proposée de la phase de construction sur le dessin T.000., Point 3. L'entrepreneur doit fournir une surveillance incendie 24 heures sur 24 pour la durée de toute interruption comme indiqué.
Q 47 - Une allocation en espèces peut-elle être versée à l'entrepreneur en ascenseurs? Sinon, qui est la société d'ascenseurs du bâtiment de base?	R 47 – il n'y a pas d'allocation en espèces. L'entrepreneur doit soumissionner selon les dessins et les devis.
Q 48 - Y a-t-il un support de porte ou des ouvre-portes à arrêter en cas d'alarme? Si oui, peuvent-ils être identifiés sur les plans?	R 48 – Les documents indiquent les commandes de porte existantes. Typiquement, ce sont les volets roulants.
Q 49 - La section 1.5 Exigences en matière de sécurité incendie des Instructions générales divis 01 00 10 indique que des services de surveillance incendie doivent être fournis en cas d'interruption des systèmes d'alarme incendie ou d'extinction des incendies. Nous comprenons qu'il existe déjà	R 49 – L'entrepreneur doit fournir le personnel chargé de la surveillance des incendies. L'entrepreneur doit maintenir une surveillance incendie 24 heures sur 24 pendant toute la durée de l'interruption.

<p>un service de sécurité à temps plein dans le bâtiment. Par conséquent, afin d'éviter d'ajouter des coûts supplémentaires à ce projet, pouvez-vous nous confirmer si les services de sécurité existants peuvent être utilisés pour le service de surveillance incendie ou de gardiennage ? ou si ce travail doit être effectué par l'entrepreneur général ? De plus, les notes sur le plan de phasage T.000 indiquent que la surveillance incendie doit être maintenue 24 heures par jour pendant toute la durée de l'interruption. Si ces travaux doivent être effectués par l'entrepreneur général, faut-il prévoir un service de surveillance 24 heures sur 24 ou seulement après les heures de travail et les week-ends ?</p>	
<p>Q 50 - La section 09 67 23 de la spécification fournie pour le système de revêtement de sol résineux n'indique aucune exigence en matière d'antidérapant. Selon les commentaires du fabricant, le produit demandé aura une surface très glissante (surtout lorsqu'elle est mouillée) et pourrait nécessiter un certain type de matériau antidérapant. Par conséquent, veuillez confirmer si les spécifications fournies pour le revêtement de sol époxy sont suffisantes, ou si un système de revêtement de sol antidérapant est nécessaire ?</p>	<p>R 50 – La résistance au glissement du revêtement de sol doit être suffisante pour l'utilisation requise. Notez que dans l'addendum numéro 1, des gravillons antidérapants ont été ajoutés pour l'aire de lavage des avions.</p>
<p>Q 51 - De plus, il n'y a aucune indication sur les spécifications fournies pour le revêtement de sol en époxy ou sur les dessins pour une base en corniche en époxy ou tout autre type de base au mur au périmètre de la finition du sol. Par conséquent, veuillez confirmer si une base de revêtement de sol est nécessaire et, le cas échéant, veuillez fournir les détails et les exigences.</p>	<p>R 51 – Aucune base n'existe actuellement et aucune base n'est envisagée.</p>
<p>Q 52 - Le plan de phasage T.000 indique que les phases 4 à 7 doivent être réalisées séparément et que chaque phase doit être remise au propriétaire lorsqu'elle est terminée, avec une utilisation restreinte par l'entrepreneur général. Pouvez-vous confirmer si le revêtement de sol en époxy doit être réalisé en plusieurs étapes pour correspondre à la séquence requise ou s'il peut être appliqué après l'achèvement de toutes ces étapes ?</p>	<p>R 52 – L'époxy du sol doit être achevé en plusieurs phases, comme indiqué.</p>

<p>Q 53 - Certaines des réponses fournies dans les addenda 8 et 9 font référence à des détails et des informations supplémentaires révisés qui ne sont pas fournis dans le cadre des addenda. Veuillez voir les exemples suivants tirés des addenda 8 et 9. Veuillez nous en informer.</p>	<p>R 53: Les plans du dessin S102 ont des marqueurs de section qui indiquent 'A' sur S101. L'emplacement a été changé en S102 et la section à laquelle il est fait référence est située directement au-dessus du plan de la toiture sur le dessin S102. Toutes les informations nécessaires sont indiquées.</p>
<p>Q 54 – En comparant le dessin E303 (note 9) et le dessin E308 (note 3) ainsi qu'en comparant le dessin E304 (note 8) et le dessin E309, je ne suis pas certain que l'intention soit d'avoir deux ensembles de capteurs de flamme au même endroit (un à 5 mètres au-dessus de la dalle du plancher fini, et un à 1,2 mètres au-dessus de la dalle du plancher fini). Veuillez confirmer.</p>	<p>R.54 - comme indiqué sur les documents, il existe deux (2) ensembles de détecteurs de flamme. Les détecteurs de flamme inférieurs sont montés à 1200 mm A.F.F. et les détecteurs de flamme supérieurs sont montés à environ 5 mètres A.F.F.</p>
<p>Q 55 - En ce qui concerne les détecteurs de flamme, pouvez-vous confirmer que tous les détecteurs de flamme existants indiqués doivent être remplacés par des nouveaux ? En général, les dessins montrent que les dispositifs d'alarme incendie existants doivent être retirés et que les nouveaux dispositifs doivent être montrés à côté, mais pour les détecteurs de flamme, seuls les dispositifs existants sont montrés avec une note typique pour en fournir un nouveau.</p>	<p>R.55 - Tous les détecteurs de flammes doivent être remplacés.</p>
<p>Q 56 - Les dessins révisés fournis dans l'addendum 10 ne sont pas clairs et il manque des informations. Veuillez consulter le document ci-joint à titre de référence. Pouvez-vous, s'il vous plaît, les rééditer ?</p>	<p>A 57 – Les documents seront à nouveau téléchargés.</p>
<p>Q 57 - Les sections suivantes du cahier des charges qui doivent être fournies comme indiqué dans l'addenda ne font pas partie de l'addenda fourni. Veuillez nous en informer.</p> <p>SPECIFICATIONS</p> <p>1 Section 01 74 00 – Cleaning</p> <p>Add the following section: 1.4.2.5 Proof of thermal destruction meeting foam manufacturer's requirements shall be provided.</p> <p>2 Add Section 04 05 12 – Masonry Mortar and Grout.</p> <p>3 Add Section 04 22 00 – Concrete Unit Masonry.</p> <p>4 Add Section 07 11 00 – Bituminous Damp-proofing.</p>	<p>A 58 – Les documents seront à nouveau téléchargés.</p>

Q 58 - De plus, pouvez-vous clarifier ce qui suit : les dessins de structure révisés pour le réservoir de stockage demandent un scellant pour la surface intérieure du réservoir de stockage. Veuillez confirmer quel type de scellant est requis ?



R 58 - La section 03 30 00 de la spécification identifie un composé de durcissement au point 2.1.7 : tel que décrit par la norme CAN/CSA-A23.1-19 selon la norme ASTM C 309, type 1. Il s'agira du même produit que le scellant mentionné à la question 58.

Q 59 - Dans la section 01 14 00, Restrictions de travail, 1.2.7, l'essai des systèmes, des pompes à incendie, des gicleurs, des systèmes HEF et des postes de pompage AFFF est-il considéré comme un travail qui serait bruyant? et aussi comme un travail qui interférerait avec le fonctionnement normal ? En d'autres termes, les essais doivent-ils être effectués en dehors des heures de travail normales ?

R 59 – oui, ce travail se fera après les heures normales de travail.

Q 60 - Dans une procédure d'un fabricant de système HEF similaire :


Ce n'est pas mentionné dans la procédure mais le fabricant confirme : l'eau coulera d'abord dans le système déluge, puis si tous les ventilateurs du générateur de mousse fonctionnent, ils pourront procéder à l'activation de la mousse le même jour.

Pour tester les générateurs un par un, il faudrait placer une vallée sur chaque générateur. Les valves devront être soit retirées après le test, soit verrouillées et surveillées. Les deux options sont coûteuses et comportent des risques d'erreur.

R 60 - soumissionner selon les plans et les dévis

Q 61 - Concernant l'essai préliminaire pour le générateur de mousse à haut foisonnement : dans la section 21 13 00.01, le point 3.4.1.3 demande de tester chaque générateur HEF individuellement. Cela ne sera pas un bon test pour l'ensemble du

R 61 - soumissionner selon les plans et les dévis

<p>système (puisque'il s'agit d'un système déluge) et ne montrera pas certaines déficiences comme l'équilibrage du système ou le temps de décharge au générateur HEF le plus éloigné.</p> <p>Est-ce que le test préliminaire peut être un test complet avec de l'eau seulement ? c'est-à-dire que tous les générateurs HEF vont couler de l'eau simultanément pendant une courte période de temps ?</p> <p>Le test préliminaire de dosage peut-il être effectué à un port de test sur la colonne montante et sur les collecteurs de test ?</p> <p>De cette façon, le système sera testé pour le mélange de mousse et le système de distribution comme un système complet.</p> <p>L'eau versée à l'intérieur du bâtiment serait drainée vers le système sous la dalle et pompée hors du réservoir extérieur.</p>	
<p>Q 62 - En ce qui concerne l'enlèvement de la dalle de béton, est-il possible de garer un camion benne devant le hangar à avions et de charger à partir de là ?</p> 	<p>R 62 - soumissionner selon les plans et les dévis</p>
<p>Q 63 - Je recherche l'entrepreneur en charge des ascenseurs du bâtiment existant. Il ne peut être entretenu que par l'entreprise existante. J'ai appelé quatre installateurs d'ascenseurs et ils m'ont dit que ce n'était pas leur ascenseur et qu'ils ne pouvaient pas me donner de prix.</p>	<p>R 63 - soumissionner selon les plans et les dévis</p>

Hangar T-58 Remplacement du système d'extinction d'incendie Questions
Solicitation – EP076.201304

Q 64 - Cette question n'a pas encore trouvé de réponse.

R 64 - soumissionner selon les plans et les dévis

Q 47 - Can a cash allowance be provided for the elevator contractor? If building elevator company?

Q 48 - Are there door holder or sensors to be shut down on alarm. If so