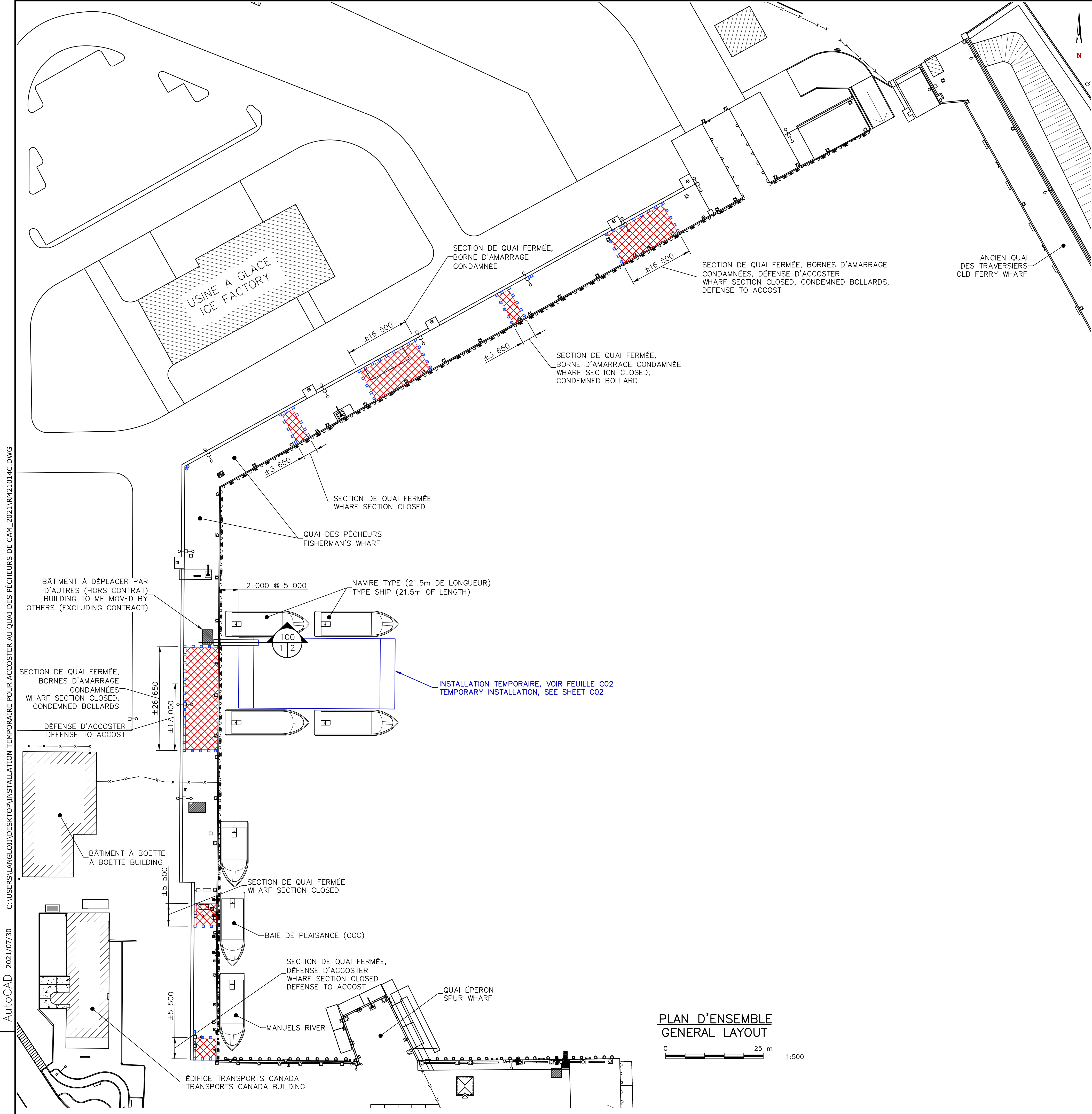


C:\USERS\LANGLOIS\DESKTOP\INSTALLATION TEMPORAIRE POUR ACCOSTER AU QUAI DES PÊCHEURS DE CAM_2021\RM21014C.DWG

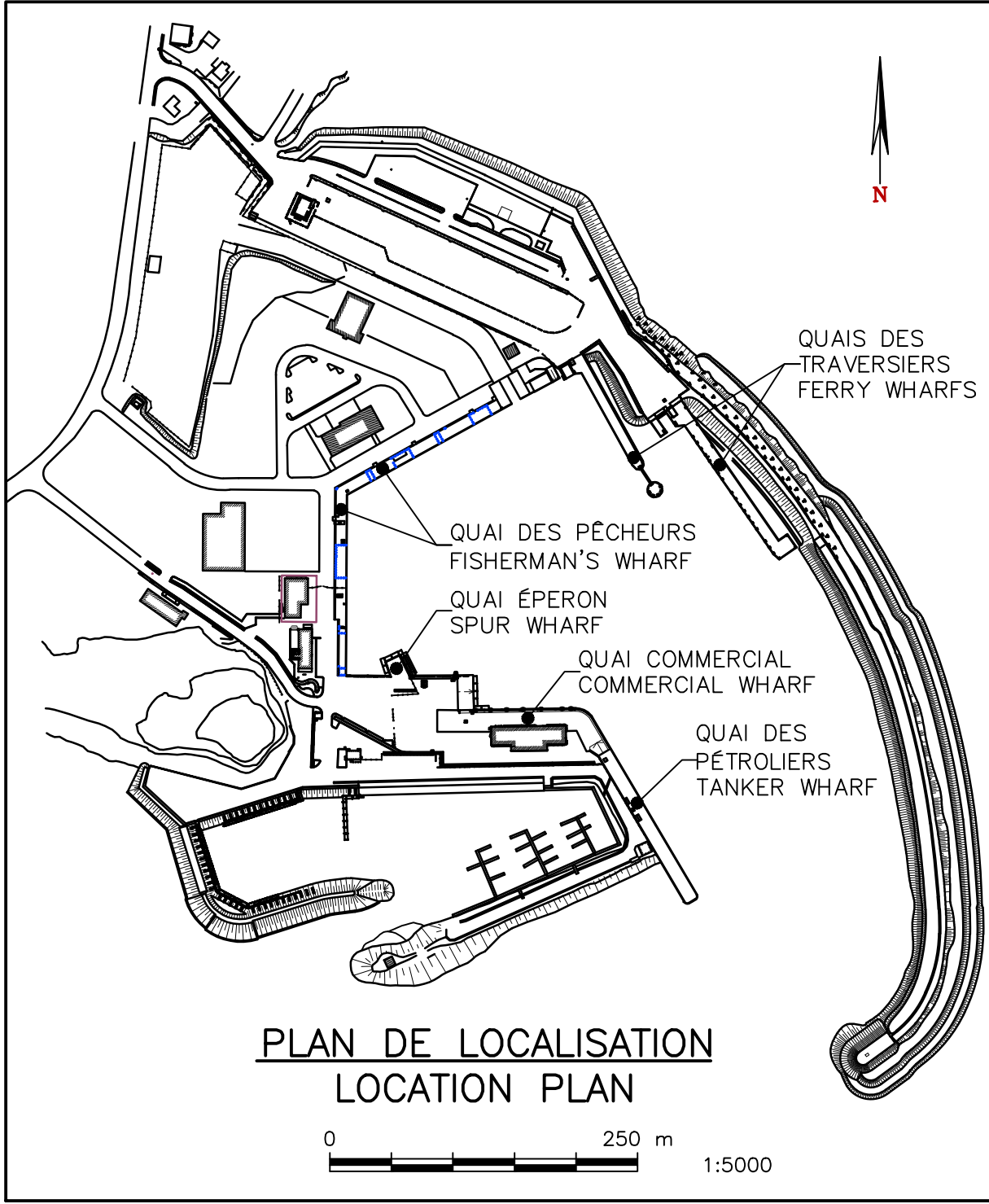
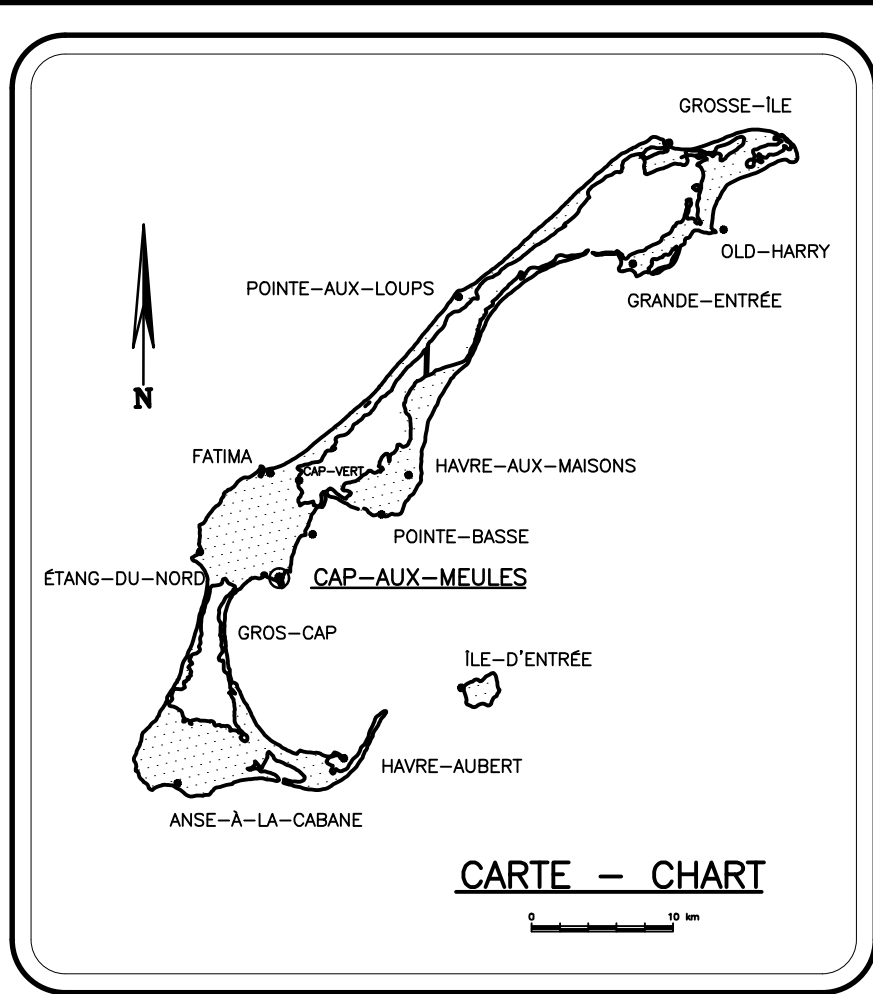
AutoCAD 2021/07/30



PLAN D'ENSEMBLE
GENERAL LAYOUT



1:500



LÉGENDE / LEGEND	
	BÂTISSE/BUILDING
	BORNE D'AMARRAGE/BOLLARD
	TAQUET D'AMARRAGE/SHIP CLEAT
	DÉFENSE CYLINDRIQUE/CYLINDRICAL FENDER
	DÉFENSE EN BANANE 300mm Ø/FENDERING OVER-RIDER 300mm Ø
	DÉFENSE EN PNEUS/TIRE FENDERING SYSTEM
	DÉFENSE CARREE/SQUARE FENDER
	DÉFENSE EN " D " / " D " FENDERING SYSTEM
	DÉFENSE TRAPÉZOÏDALE/V SHAPED FENDERING SYSTEM
	DÉFENSE EN PANNEAU/PANEL FENDERING SYSTEM
	LAMPADAIRE SIMPLE/SINGLE LUMINAIRE
	LAMPADAIRE DOUBLE/DOUBLE LUMINAIRE
	LAMPADAIRE TRIPLE/TREBLE LUMINAIRE
	LAMPADAIRE QUATERNAIRE/QUATERNARY LUMINAIRE
	LAMPADAIRE AVEC PROJECTEURS/LUMINAIRE WITH PROJECTOR
	ÎLOT DE SERVICE/SERVICE SUPPLY
	ÉCHELLE/LADDER
	PANNEAU D'IDENTIFICATION/IDENTIFICATION PANEL
	GUSSIÈRE DE SÉCURITÉ/SECURITY GUARDRAIL
	CLÔTURE/FENCE

Travaux publics et
Services gouvernementaux
Canada

Direction générale des
biens immobiliers

Région du Québec

Public Works and
Government Services
Canada

Real Property branch

Quebec region

A

B

C

A no. du détail
detail no.
B no. de la feuille-où détail
exigé
sheet no. - where detail
required
C no. de la feuille-où détaillé
sheet no. - where detailed

Projet
Project

TRANSPORTS CANADA

CAP-AUX-MEULES

INSTALLATION TEMPORAIRE POUR L'ACCOSTAGE
DES BATEAUX AU QUAI DES PÊCHEURS
TEMPORARY INSTALLATION FOR BORING
BOATS AT THE FISHERMAN'S WHARFDessin
Drawing

MARINE

PLAN DE LOCALISATION
PLAN D'ENSEMBLELOCATION PLAN
GENERAL LAYOUTConçu par
Designed by
DAVID PARENT, ing.

Date

Dessiné par
Drawn by
JÉRÉMY LANGLOISDate
JUN 2021Approuvé par
Approved by

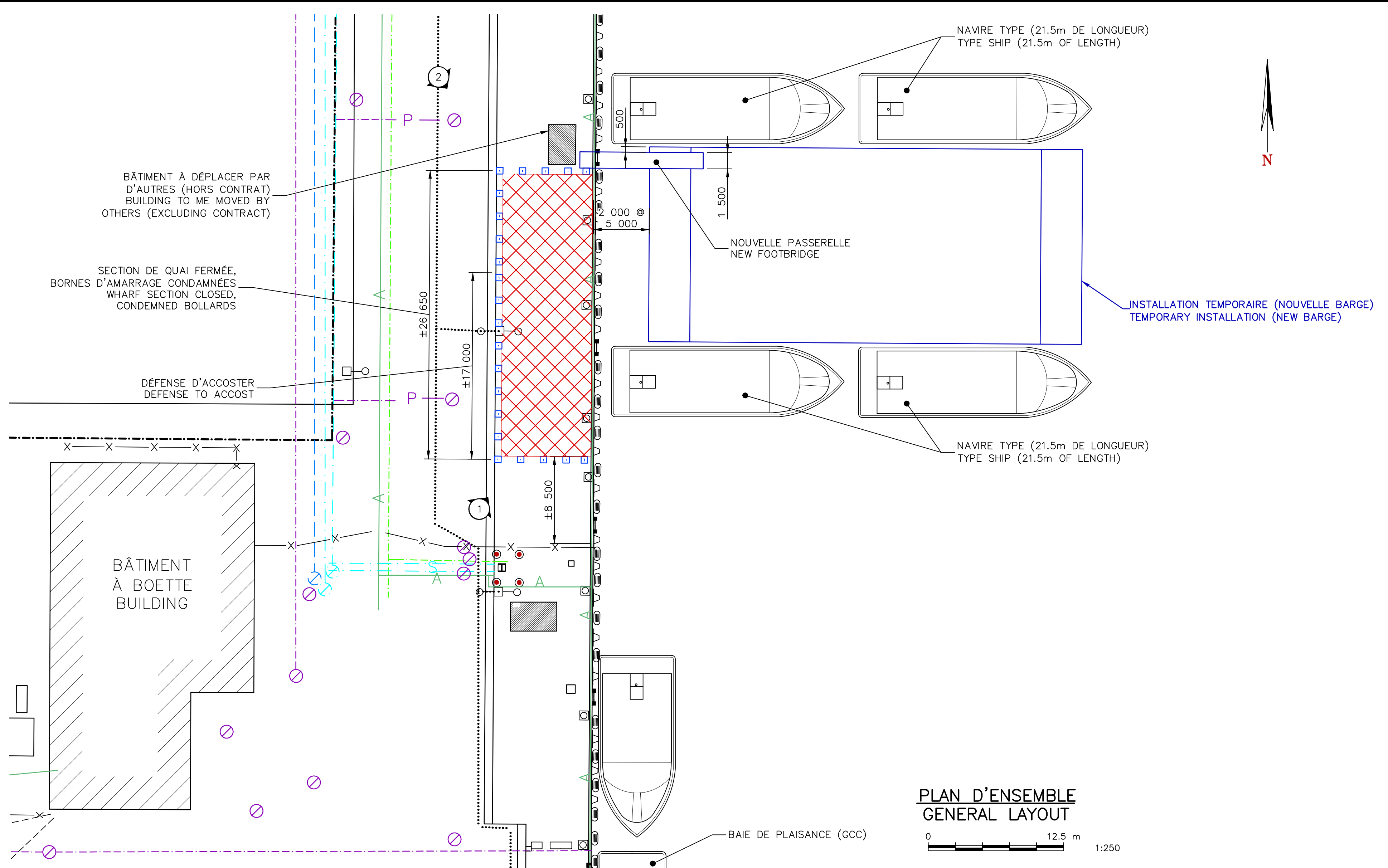
Date

Soumission
TenderAdministrateur de projets TPSGC
Project number
R.090043.001

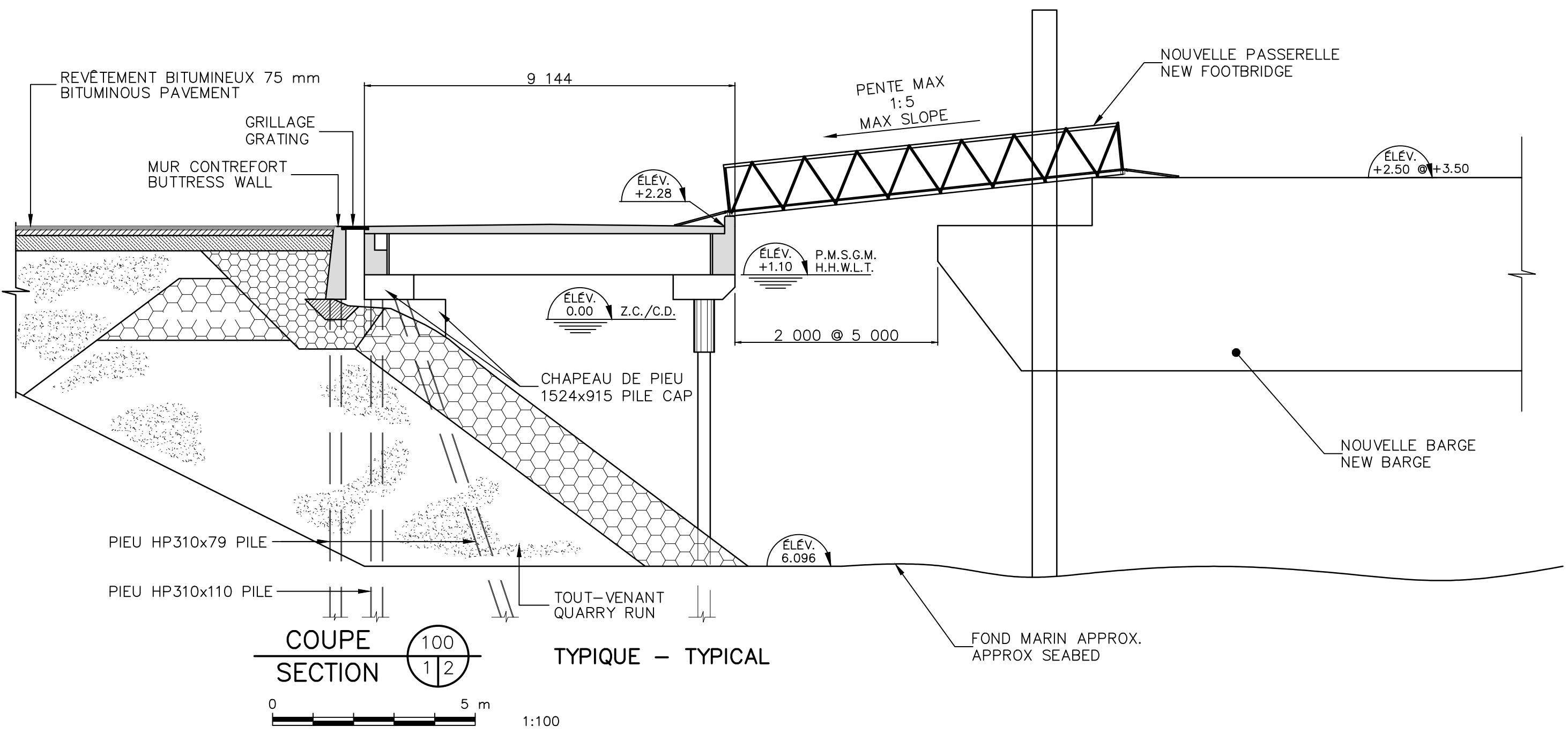
PWGSC Project Manager

No de projet
Project numberTPSGC
Client
Nom du fichier
File namePWGSC
Client
L-3785No de plan ou dessin
File name
RM21014CNo feuille
Sheet no
C01/02

AutoCAD 2021/07/30 C:\USERS\LANGLOIS\DESKTOP\INSTALLATION TEMPORAIRE POUR ACCOSTER AU QUAI DES PÊCHEURS DE CAM_2021\RM21014C.DWG



PLAN D'ENSEMBLE
GENERAL LAYOUT



COUPE
SECTION
100
112
TYPIQUE - TYPICAL

LÉGENDE / LEGEND

	BÂTISSE/BUILDING
	BORNE D'AMARRAGE/BOLLARD
	TAQUET D'AMARRAGE/SHIP CLEAT
	DÉFENSE CYLINDRIQUE/CYLINDRICAL FENDER
	DÉFENSE EN BANANE 300mm Ø/ FENDERING OVER-RIDER 300mm Ø
	DÉFENSE EN PNEUS/TIRE FENDERING SYSTEM
	DÉFENSE CARRÉE/SQUARE FENDER
	DÉFENSE EN " D " / " D " FENDERING SYSTEM
	DÉFENSE TRAPÉZOÏDALE/ V SHAPED FENDERING SYSTEM
	DÉFENSE EN PANNEAU/PANEL FENDERING SYSTEM
	LAMPADAIRE SIMPLE/SINGLE LUMINAIRE
	LAMPADAIRE DOUBLE/DOUBLE LUMINAIRE
	POTEAU ÉLECTRIQUE/ELECTRICAL POST
	ÎLOT DE SERVICE/SERVICE SUPPLY
	ÉCHELLE/LADDER
	TRAPPE D'ACCÈS/ACCESS COVER
	BOÎTE DE TIRAGE/PULLING BOX
	REGARD PLUVIAL/STORM MANHOLE
	PANNEAU D'IDENTIFICATION/IDENTIFICATION PANEL
	BARRIÈRE/GATE
	POTEAU PROTECTEUR/BUMPER POST
	CLÔTURE/FENCE
	ÉLECTRICITÉ ENFOUI/HIDDEN ELECTRICITY
	AQUEDUC/WATER
	ÉGOUT INDUSTRIEL/INDUSTRIAL SEWER
	ÉGOUT SANITAIRE/SANITARY SEWER
	ÉGOUT PLUVIAL/STORM SEWER
	BORNE FONTAINE/FIRE-HYDRANT
	PHOTO/PICTURE




PHOTO #1 PICTURE



PHOTO #2 PICTURE

Travaux publics et
Services gouvernementaux
Canada

Direction générale des
biens immobiliers

Région du Québec

Public Works and
Government Services
Canada

Real Property branch

Quebec region

02	POUR SOUMISSION / FOR TENDER	2021-08
01	PRÉSENTATION AU CLIENT	2021-06
révisions revisions		date

A

B

C

A no. du détail
detail no.
B no. de la feuille-où détail
exigé
sheet no. - where detail
required
C no. de la feuille-où détaillé
sheet no. - where detailed

Projet
Project

TRANSPORTS CANADA

CAP-AUX-MEULES

INSTALLATION TEMPORAIRE POUR L'ACCOSTAGE
DES BATEAUX AU QUAI DES PÊCHEURS
TEMPORARY INSTALLATION FOR BORING
BOATS AT THE FISHERMAN'S WHARF

Dessin
Drawing

MARINE

PLAN D'ENSEMBLE
COUPE ET PHOTOS

GENERAL LAYOUT
SECTION AND PICTURES

Conçu par
DAVID PARENT, ing.

Dessiné par
JÉRÉMY LANGLOIS

Approuvé par

Soumission

Administrateur de projets TPSGC
No de projet
R.090043.001
TPSGC

PWGSC Project Manager
Project number
Client
File name

No de projet
Project number

No de classement
L-3785

No de plan ou dessin
File name

No de feuille
Sheet no

RM21014C

C02/02