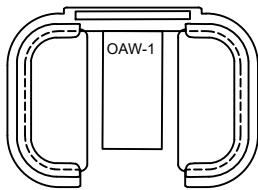
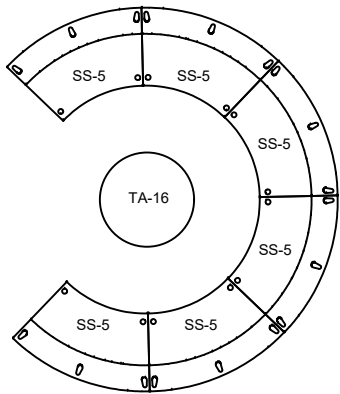


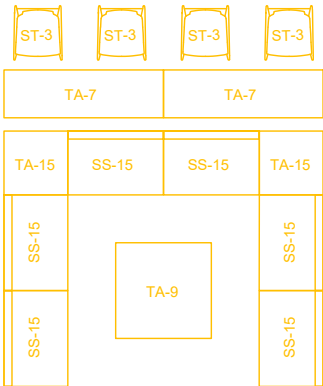
UNAUTHORIZED DISCLOSURE PROHIBITED



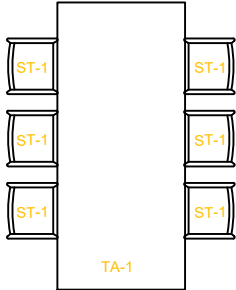
CB-1



CB-2



CB-3



CB-4

revisions		date
Project		Project
TOUR C ___ E ÉTAGE		
Drawing	Dessin	
PLAN DU MOBILIER COLLABORATIF		
Designed by	Conçu par	
V. Mclean-Pelletier		
Drawn by	Dessiné par	
V. Mclean-Pelletier		
Approved	Approuvé	
Scale	Echelle	Date
N.T.S.		August 18th, 2021
Project number	No. du projet	
21-22-00107-3		
Drawing number	No. du dessin	Page
F-01		

LISTE DES PIÈCES - PHASE 1

CATÉGORIE G				
GOCUID	QTY	TAG	SIZE (H/W)	DESCRIPTION
GCNTCHREWLWB6G6UYXX	8	TA-7	1524x457 (L/P)	TABLES POUR ZONES DE COLLABORATION, TABLES D'APPOINT ÉTROITES, HAUTEUR COMPTOIR, RECTANGULAIRE, BORD EN CASCADE, STRATIFIÉ
GCCTVASQLL36L36JNXX	4	TA-9	914x914 (L/P)	TABLES POUR ZONES DE COLLABORATION, TABLE À CAFÉ, CARRÉ, QUATRE PATTES - PATTES COLONNES, STRATIFIÉ
GCSTVASQLL24L24JNXX	8	TA-15	609x609(L/P)	TABLES POUR ZONES DE COLLABORATION, TABLE D'APPOINT, CARRÉ, PATTES, STRATIFIÉ
GCCTVAROPL36XXJNXX	0	TA-16	914 (DIA)	TABLES POUR ZONES DE COLLABORATION, TABLE À CAFÉ, ROND, SOCLE, STRATIFIÉ
GSMOCBXXLU37G19LYNN	0	SS-5	VOIR MATRICE	SIÈGES REMBOURRÉS, BANQUETTE MODULAIRE, BANC CURVILIGNE, REMBOURRÉ, PATTES, HAUTEUR DOSSIER : OUI, SANS ACCOUDOIRS
GSMORBXXLU25G19LYNN	24	SS-15	914x609 (L/P)	SIÈGES REMBOURRÉS, BANQUETTE MODULAIRE, BANC RECTILIGNE, REMBOURRÉ, PATTES, HAUTEUR DE DOSSIER: OUI, PAS D'ACCOUDOIRS
GOGWMTFSLXC2H47XXXX	2	OAW-1	2438 (DIA)	ESPACE DE TRAVAIL OUVERT, ÎLOTS DE TRAVAIL COLLECTIF, AVEC SOFA ET SURFACE DE TRAVAIL, AUTOSTABLE, PATTES, ALIMENTATION ÉLECTRIQUE/DONNÉES : OUI

NON SA				
GOCUID	QTY	TAG	SIZE	DESCRIPTION
N/A	15	TA-1	2743x1219 (L/P)	TABLES POUR ZONES DE COLLABORATION, RECTANGULAIRE, STRATIFIÉ, HAUTEUR BAR 41" À 43", ALIMENTATION ÉLECTRIQUE/DONNÉES: NON

MATRICE DES TABLES



TABLE  
TABLE POUR ZONES DE COLLABORATION  
DIMENSIONS: 2743mm (l) max X 1219mm (p) max  
HAUTEUR: hauteur bar, entre 41 à 43"  
FORME: rectangulaire  
SUPPORTS: pattes  
MATÉRIEL POUR SURFACE/FINI: stratifié  
ALIMENTATION ÉLECTRIQUE/DONNÉES: non



TABLE  
TABLE POUR ZONES COLLABORATION, TABLE D'APPOINT ÉTROITE  
DIMENSIONS: 1524mm largeur maximum X 457mm profondeur maximum  
HAUTEUR: hauteur comptoir, entre 34" à 42"  
FORME: rectangulaire  
SUPPORT: bord en cascade  
MATÉRIEL POUR SURFACE/FINI: stratifié  
ALIMENTATION ÉLECTRIQUE/DONNÉES: non



TABLE  
TABLE POUR ZONES COLLABORATION, TABLE À CAFÉ  
DIMENSIONS: max 914mm (l) X max 914mm (p)  
FORME: carré  
SUPPORT: pattes colonnes  
MATÉRIEL POUR SURFACE/FINI: stratifié  
ALIMENTATION ÉLECTRIQUE/DONNÉES: non



TABLE  
TABLE POUR ZONES DE COLLABORATION, TABLE D'APPOINT  
DIMENSIONS: max 610mm (l) X max 610mm (p)  
HAUTEUR: 18" (457mm)  
FORME: carré  
SUPPORT: pattes  
MATÉRIEL POUR SURFACE/FINI: stratifié  
ALIMENTATION ÉLECTRIQUE/DONNÉES: non  
NOTE: TA-15 doit être combiné avec SS-15



TABLE  
TABLE POUR ZONES DE COLLABORATION, TABLE À CAFÉ  
DIMENSIONS: dia. max 914mm  
HAUTEUR: 14" à 21"  
FORME: rond  
SUPPORT: socle  
MATÉRIEL POUR SURFACE/FINI: stratifié  
ALIMENTATION ÉLECTRIQUE/DONNÉES: non

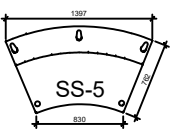
MATRICE SIÈGES DE CUISINETTE ET SIÈGES REMBOURRÉS



SIÈGE DE CUISINETTE  
TABOURET DE BAR  
PROFONDEUR D'ASSISE: > 15"  
HAUTEUR: hauteur bar  
HAUTEUR D'ASSISE: 28" à 32"  
MATÉRIEL/FINI: stratifié  
SUPPORTS: 4 pattes  
ACCOUDOIRS: non  
COUSSIN D'ASSISE: non



SIÈGE DE CUISINETTE  
TABOURET DE BAR  
PROFONDEUR D'ASSISE: > 15"  
HAUTEUR: hauteur comptoir  
HAUTEUR D'ASSISE: 24" to 27"  
MATÉRIEL/FINI: stratifié  
SUPPORTS: base traîneau  
ACCOUDOIRS: non  
COUSSIN D'ASSISE: oui

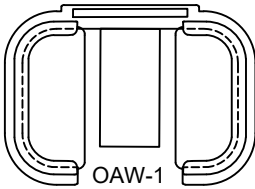


SIÈGE REMBOURRÉ  
BANQUETTE MODULAIRE, BANC CURVILIGNE  
DIMENSIONS: 1397mm largeur maximum X 762mm profondeur maximum  
HAUTEUR D'ASSISE: 18"  
DOSSIER: oui  
MATÉRIEL/FINI: rembourré  
SUPPORT: pattes  
ACCOUDOIRS: non



SIÈGE REMBOURRÉ  
BANQUETTE MODULAIRE, BANC RECTILIGNE  
DIMENSIONS: 914mm largeur maximum X 610mm profondeur maximum  
HAUTEUR D'ASSISE: 18"  
DOSSIER: oui  
MATÉRIEL/FINI: rembourré  
SUPPORT: pattes  
ACCOUDOIRS: non  
NOTE: doit être la même hauteur que TA-15

MATRICE ESPACE DE TRAVAIL OUVERT



ESPACE DE TRAVAIL OUVERT  
ÎLOT DE TRAVAIL COLLECTIF, AVEC SOFA ET SURFACE DE TRAVAIL  
FORME: autostable  
SUPPORT: pattes  
DIAMÈTRE: maximum 2438mm  
HAUTEUR DE CLOISON: minimum 1549mm  
ALIMENTATION ÉLECTRIQUE/DONNÉES: oui  
SUPPORT MONITEUR: oui



UNAUTHORIZED DISCLOSURE PROHIBITED



LIVRÉ AVANT 31 MARS 2021 ET INSTALLATION APRES LE 31 MARS 2021.

révisions		date
Projet		Projet

TOUR C  
\_\_E ÉTAGE

Drawing	Dessin
---------	--------

LISTE DES PIÈCES & MATRICE DU MOB. COLLAB. PHASE 1

Designed by	Conçu par
V. Mclean–Pelletier	

Drawn by	Dessiné par
V. Mclean–Pelletier	

Approved	Approuvé
----------	----------

Scale	Echelle	Date	Date
N.T.S.		August 18th, 2021	

Project number	No. du projet
21–22–00107–3	

Drawing number	No. du dessin	Page
F–01		

LISTE DES PIÈCES - PHASE 2

CATÉGORIE 6				
GOCUID	QTY	TAG	SIZE (MM)	DESCRIPTION
6ONTCHREMLW86G6UYYX	2	TA-7	1524X457 (L/P)	TABLES POUR ZONES DE COLLABORATION, TABLES D'APPOINT ÉTROITES, HAUTEUR COMPTOIR, RECTANGULAIRE, BORD EN CASCADE, STRATIFIÉ
6CCTVASQLL36L36JNXx	1	TA-8	914X914 (L/P)	TABLES POUR ZONES DE COLLABORATION, TABLE À CAFÉ, CARRÉ, QUATRE PATTES - PATTES COLONNES, STRATIFIÉ
6CSTVASQLL24L24JNXx	2	TA-15	609X609(L/P)	TABLES POUR ZONES DE COLLABORATION, TABLE D'APPOINT, CARRÉ, PATTES, STRATIFIÉ
6CCTVAROPL36XXUNXX	1	TA-16	914 (DIA)	TABLES POUR ZONES DE COLLABORATION, TABLE À CAFÉ, ROND, SOCLE, STRATIFIÉ
6SMOCBXXLU37G19LYNN	6	SS-5	VOIR MATRICE	SIÈGES REMBOURRÉS, BANQUETTE MODULAIRE, BANC CURVILIGNE, REMBOURRÉ, PATTES, HAUTEUR DOSSIER : OUI, SANS ACCOUDOIRS
6SMORBXXLU25G19LYNN	6	SS-15	914X609 (L/P)	SIÈGES REMBOURRÉS, BANQUETTE MODULAIRE, BANC RECTILIGNE, REMBOURRÉ, PATTES, HAUTEUR DE DOSSIER: OUI, PAS D'ACCOUDOIRS
6OGWMPFSXXC2H47YXXx	16	OAW-1	2436 (DIA)	ESPACE DE TRAVAIL OUVERT, ÎLOTS DE TRAVAIL COLLECTIF, AVEC SOFA ET SURFACE DE TRAVAIL, AUTOSTABLE, PATTES, ALIMENTATION ÉLECTRIQUE/DONNÉES : OUI

NON 5A				
GOCUID	QTY	TAG	SIZE	DESCRIPTION
N/A	2	TA-1	2743X1219 (L/P)	TABLES POUR ZONES DE COLLABORATION, RECTANGULAIRE, STRATIFIÉ, HAUTEUR BAR 41" À 43", ALIMENTATION ÉLECTRIQUE/DONNÉES: NON

MATRICE DES TABLES



TABLE  
TABLE POUR ZONES DE COLLABORATION  
DIMENSIONS: 2743mm (l) max X 1219mm (p) max  
HAUTEUR: hauteur bar, entre 41" à 43"  
FORME: rectangulaire  
SUPPORTS: pattes  
MATÉRIEL POUR SURFACE/FINI: stratifié  
ALIMENTATION ÉLECTRIQUE/DONNÉES: non

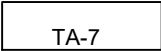


TABLE  
TABLE POUR ZONES COLLABORATION, TABLE D'APPOINT ÉTROITE  
DIMENSIONS: 1524mm largeur maximum X 457mm profondeur maximum  
HAUTEUR: hauteur comptoir, entre 34" à 42"  
FORME: rectangulaire  
SUPPORT: bord en cascade  
MATÉRIEL POUR SURFACE/FINI: stratifié  
ALIMENTATION ÉLECTRIQUE/DONNÉES: non



TABLE  
TABLE POUR ZONES COLLABORATION, TABLE À CAFÉ  
DIMENSIONS: max 914mm (l) X max 914mm (p)  
FORME: carré  
SUPPORT: pattes colonnes  
MATÉRIEL POUR SURFACE/FINI: stratifié  
ALIMENTATION ÉLECTRIQUE/DONNÉES: non



TABLE  
TABLE POUR ZONES DE COLLABORATION, TABLE D'APPOINT  
DIMENSIONS: max 610mm (l) X max 610mm (p)  
HAUTEUR: 18" (457mm)  
FORME: carré  
SUPPORT: pattes  
MATÉRIEL POUR SURFACE/FINI: stratifié  
ALIMENTATION ÉLECTRIQUE/DONNÉES: non  
NOTE: TA-15 doit être combiné avec SS-15



TABLE  
TABLE POUR ZONES DE COLLABORATION, TABLE À CAFÉ  
DIMENSIONS: dia. max 914mm  
HAUTEUR: 14" à 21"  
FORME: rond  
SUPPORT: socle  
MATÉRIEL POUR SURFACE/FINI: stratifié  
ALIMENTATION ÉLECTRIQUE/DONNÉES: non

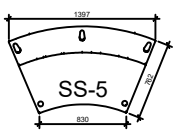
MATRICE SIÈGES DE CUISINETTE ET SIÈGES REMBOURRÉS



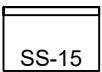
SIÈGE DE CUISINETTE  
TABOURET DE BAR  
PROFONDEUR D'ASSISE: >15"  
HAUTEUR: hauteur bar  
HAUTEUR D'ASSISE: 28" à 32"  
MATÉRIAU/FINI: stratifié  
SUPPORTS: 4 pattes  
ACCOUDOIRS: non  
COUSSIN D'ASSISE: non



SIÈGE DE CUISINETTE  
TABOURET DE BAR  
PROFONDEUR D'ASSISE: >15"  
HAUTEUR: hauteur comptoir  
HAUTEUR D'ASSISE: 24" to 27"  
MATÉRIAU/FINI: stratifié  
SUPPORTS: base traîneau  
ACCOUDOIRS: non  
COUSSIN D'ASSISE: oui

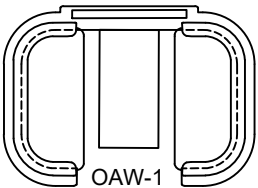


SIÈGE REMBOURRÉ  
BANQUETTE MODULAIRE, BANC CURVILIGNE  
DIMENSIONS: 1397mm largeur maximum X 762mm profondeur maximum  
HAUTEUR D'ASSISE: 18"  
DOSSIER: oui  
MATÉRIEL/FINI: rembourré  
SUPPORT: pattes  
ACCOUDOIRS: non



SIÈGE REMBOURRÉ  
BANQUETTE MODULAIRE, BANC RECTILIGNE  
DIMENSIONS: 914mm largeur maximum X 610mm profondeur maximum  
HAUTEUR D'ASSISE: 18"  
DOSSIER: oui  
MATÉRIEL/FINI: rembourré  
SUPPORT: pattes  
ACCOUDOIRS: non  
NOTE: doit être la même hauteur que TA-15

MATRICE ESPACE DE TRAVAIL OUVERT



ESPACE DE TRAVAIL OUVERT  
ÎLOT DE TRAVAIL COLLECTIF, AVEC SOFA ET SURFACE DE TRAVAIL  
FORME: autostable  
SUPPORT: pattes  
DIAMÈTRE: maximum 2436mm  
HAUTEUR DE CLOISON: minimum 1549mm  
ALIMENTATION ÉLECTRIQUE/DONNÉES: oui  
SUPPORT MONITEUR: oui



UNAUTHORIZED DISCLOSURE PROHIBITED

ZONES PHASE 2

LIVRÉ ET INSTALLÉ ENTRE 1 AVRIL 2021 ET 31 MARS 2022

révisions		date
Projet		Projet

TOUR C  
\_\_E ÉTAGE

Drawing	Dessin
---------	--------

LISTE DES PIÈCES &  
MATRICE DU MOB. COLLAB.  
PHASE 2

Designed by	Conçu par
V. Mclean–Pelletier	

Drawn by	Dessiné par
V. Mclean–Pelletier	

Approved	Approuvé
----------	----------

Scale	Echelle	Date	Date
N.T.S.		August 18th, 2021	

Project number	No. du projet
----------------	---------------

21-22-00107-3

Drawing number	No. du dessin	Page
F-01		

LISTE DES PIÈCES - TOTAUX

CATÉGORIE G				
GOCUID	QTY	TAG	SIZE (HW)	DESCRIPTION
GCNTCHREWLW8GOGUYXX	10	TA-7	1524X457 (LP)	TABLES POUR ZONES DE COLLABORATION, TABLES D'APPOINT ÉTROITES, HAUTEUR COMPTOIR, RECTANGULAIRE, BORD EN CASCADE, STRATIFIÉ
GCCTVASQLL36L3GJNX	5	TA-9	914X914 (LP)	TABLES POUR ZONES DE COLLABORATION, TABLE À CAFÉ, CARRÉ, QUATRE PATTES - PATTES COLONNES, STRATIFIÉ
GCSTVASQLL24L24JNX	10	TA-15	609X609(LP)	TABLES POUR ZONES DE COLLABORATION, TABLE D'APPOINT, CARRÉ, PATTES, STRATIFIÉ
GCCTVAROPL36XXJNX	1	TA-16	914 (DIA)	TABLES POUR ZONES DE COLLABORATION, TABLE À CAFÉ, ROND, SOCLE, STRATIFIÉ
GSMOCBXXLU37G19LYNN	6	SS-5	VOIR MATRICE	SIÈGES REMBOURRÉS, BANQUETTE MODULAIRE, BANC CURVILIGNE, REMBOURRÉ, PATTES, HAUTEUR DOSSIER : OUI, SANS ACCOUDOIRS
GSMORBXXLU25G19LYNN	30	SS-15	914X609 (LP)	SIÈGES REMBOURRÉS, BANQUETTE MODULAIRE, BANC RECTILIGNE, REMBOURRÉ, PATTES, HAUTEUR DE DOSSIER: OUI, PAS D'ACCOUDOIRS
GOGWWFF5LXC2H47KYYX	18	OAW-1	2438 (DIA)	ESPACE DE TRAVAIL OUVERT, ÎLOTS DE TRAVAIL COLLECTIF, AVEC SOFA ET SURFACE DE TRAVAIL, AUTOSTABLE, PATTES, ALIMENTATION ÉLECTRIQUE/DONNÉES : OUI

NON SA				
GOCUID	QTY	TAG	SIZE	DESCRIPTION
NA	17	TA-1	2743X1219 (LP)	TABLES POUR ZONES DE COLLABORATION, RECTANGULAIRE, STRATIFIÉ, HAUTEUR BAR 41" À 43", ALIMENTATION ÉLECTRIQUE/DONNÉES: NON

MATRICE DES TABLES



TABLE  
TABLE POUR ZONES DE COLLABORATION  
DIMENSIONS: 2743mm (l) max X 1219mm (p) max  
HAUTEUR: hauteur bar, entre 41 à 43"  
FORME: rectangulaire  
SUPPORT: pattes  
MATÉRIEL POUR SURFACE/FINI: stratifié  
ALIMENTATION ÉLECTRIQUE/DONNÉES: non

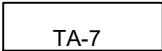


TABLE  
TABLE POUR ZONES COLLABORATION, TABLE D'APPOINT ÉTROITE  
DIMENSIONS: 1524mm largeur maximum X 457mm profondeur maximum  
HAUTEUR: hauteur comptoir, entre 34" à 42"  
FORME: rectangulaire  
SUPPORT: bord en cascade  
MATÉRIEL POUR SURFACE/FINI: stratifié  
ALIMENTATION ÉLECTRIQUE/DONNÉES: non



TABLE  
TABLE POUR ZONES COLLABORATION, TABLE À CAFÉ  
DIMENSIONS: max 914mm (l) X max 914mm (p)  
FORME: carré  
SUPPORT: pattes colonnes  
MATÉRIEL POUR SURFACE/FINI: stratifié  
ALIMENTATION ÉLECTRIQUE/DONNÉES: non



TABLE  
TABLE POUR ZONES DE COLLABORATION, TABLE D'APPOINT  
DIMENSIONS: max 610mm (l) X max 610mm (p)  
HAUTEUR: 18" (457mm)  
FORME: carré  
SUPPORT: pattes  
MATÉRIEL POUR SURFACE/FINI: stratifié  
ALIMENTATION ÉLECTRIQUE/DONNÉES: non  
NOTE: TA-15 doit être combiné avec SS-15

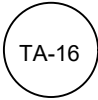


TABLE  
TABLE POUR ZONES DE COLLABORATION, TABLE À CAFÉ  
DIMENSIONS: dia. max 914mm  
HAUTEUR: 14" à 21"  
FORME: rond  
SUPPORT: socle  
MATÉRIEL POUR SURFACE/FINI: stratifié  
ALIMENTATION ÉLECTRIQUE/DONNÉES: non

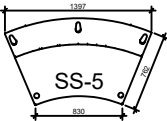
MATRICE SIÈGES DE CUISINETTE ET SIÈGES REMBOURRÉS



SIÈGE DE CUISINETTE  
TABOURET DE BAR  
PROFONDEUR D'ASSISE: > 15"  
HAUTEUR: hauteur bar  
HAUTEUR D'ASSISE: 28" à 32"  
MATÉRIAU/FINI: stratifié  
SUPPORTS: 4 pattes  
ACCOUDOIRS: non  
COUSSIN D'ASSISE: non



SIÈGE DE CUISINETTE  
TABOURET DE BAR  
PROFONDEUR D'ASSISE: > 15"  
HAUTEUR: hauteur comptoir  
HAUTEUR D'ASSISE: 24" to 27"  
MATÉRIAU/FINI: stratifié  
SUPPORTS: base traîneau  
ACCOUDOIRS: non  
COUSSIN D'ASSISE: oui

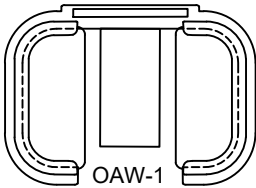


SIÈGE REMBOURRÉ  
BANQUETTE MODULAIRE, BANC CURVILIGNE  
DIMENSIONS: 1397mm largeur maximum X 762mm profondeur maximum  
HAUTEUR D'ASSISE: 18"  
DOSSIER: oui  
MATÉRIEL/FINI: rembourré  
SUPPORT: pattes  
ACCOUDOIRS: non



SIÈGE REMBOURRÉ  
BANQUETTE MODULAIRE, BANC RECTILIGNE  
DIMENSIONS: 914mm largeur maximum X 610mm profondeur maximum  
HAUTEUR D'ASSISE: 18"  
DOSSIER: oui  
MATÉRIEL/FINI: rembourré  
SUPPORT: pattes  
ACCOUDOIRS: non  
NOTE: doit être la même hauteur que TA-15

MATRICE ESPACE DE TRAVAIL OUVERT



ESPACE DE TRAVAIL OUVERT  
ÎLOT DE TRAVAIL COLLECTIF, AVEC SOFA ET SURFACE DE TRAVAIL  
FORME: autostable  
SUPPORT: pattes  
DIAMÈTRE: maximum 2438mm  
HAUTEUR DE CLOISON: minimum 1549mm  
ALIMENTATION ÉLECTRIQUE/DONNÉES: oui  
SUPPORT MONITEUR: oui



UNAUTHORIZED DISCLOSURE PROHIBITED

TOTAUX COMBINÉS POUR  
PHASE 1 & PHASE 2  
(PARTIE 1)

révisions		date
Projet		Projet

TOUR C  
\_\_\_E ÉTAGE

Drawing	Dessin
---------	--------

LISTE DES PIÈCES &  
MATRICE DU MOB. COLLAB  
PHASE 1 & PHASE 2

Designed by	Conçu par
V. Mclean-Pelletier	

Drawn by	Dessiné par
V. Mclean-Pelletier	

Approved	Approuvé
----------	----------

Scale	Echelle	Date	Date
N.T.S.		August 18th, 2021	

Project number	No. du projet
21-22-00107-3	

Drawing number	No. du dessin	Page
F-01		