

Addendum Addenda

No./No 1

Project Description / Description de projet STJ East Parking Lot Rehabilitation / Modernisation du Système de Drainage du Stationnement de l'est		
Project No./No de projet STJ6071	Departmental Representative / représentant ministériel Monty Fudge	Date 20-Jan-2022
Solicitation No./N° de sollicitation 21-58093		
Notice: This addendum shall form part of the tender documents and all conditions shall apply and be read in conjunction with the original plans and specifications.		
Nota: Cet addenda fait partie intégrale des dossiers d'appel; toutes les conditions énoncées doivent être lues et appliquées en conjonction avec les plans et les devis originaux.		

Item No	Description
1.1	<p>Q: Is it possible to have drawings reissued so that the text is black? Presently, it's a light green colour, which is very hard to read.</p> <p>A: Please refer to the drawings issued with this Addendum.</p> <p>Q: <i>Est-il possible de faire rééditer des dessins pour que le texte soit noir?</i></p> <p>R: <i>Veillez vous référer aux dessins émis avec cet addenda.</i></p>
1.2	<p>Q: Can 7am to 6pm work be accommodated?</p> <p>A: Yes, the proposed working hours can be accommodated.</p> <p>Q: <i>Le travail peut être organisé de 7h00 à 18h00?</i></p> <p>R: <i>Oui, les horaires de travail proposés peuvent être accommodés.</i></p>
1.3	<p>Q: Will there be access to the bathroom inside the building?</p> <p>A: No; bathroom access inside the building is restricted due to COVID.</p> <p>Q: <i>Y aura-t-il accès à la salle de bain à l'intérieur du bâtiment ?</i></p> <p>R: <i>Non; l'accès aux toilettes à l'intérieur du bâtiment n'est pas disponible dû à la COVID.</i></p>
1.4	<p>Q: Confirm compaction over tunnel.</p> <p>A: Static compaction efforts only in proximity to the tunnel.</p> <p>Q: <i>Confirmer le compactage au dessus du tunnel.</i></p> <p>R: <i>Efforts de compactage statique uniquement à proximité du tunnel.</i></p>
1.5	<p>Q: Confirm project end date is dependent on asphalt plant opening dates.</p> <p>A: Revise Section 00 10 00 Article 3.1 to read: Complete all work within 5 weeks from start of construction. Construction shall commence not later than June 15, 2022.</p> <p>Q: <i>Confirmer que la date de fin du projet dépend des dates d'ouverture de l'usine d'asphalte</i></p> <p>R: <i>Réviser l'article 3.1 de la section 00 10 00 comme suit : Terminer tous les travaux dans les 5 semaines suivant le début de la construction. La construction doit commencer au plus tard le 15 juin 2022.</i></p>

Mandatory Site Visit Attendance / Visite de chantier obligatoire

Project Description / Description de projet STJ East Parking Lot Rehabilitation / Modernisation du Système de Drainage du Stationnement de l'est			Closing Date / Date de fermeture January 27, 2022 2:00 PM	
Solicitation No./N° de sollicitation 21-58093	Project No./No de projet STJ6071		1st Showing / 1er visite January 12, 2022 10:00 AM	
Departmental Representative / représentant Monty Fudge		Signature	Alternate / Substituts January 18, 2022	Question January 20, 2022
			2nd Showing / 2ieme visite January 13, 2022 10:00 AM	

COMPANY/ENTREPRENEUR	NAME/NOM	SIGNATURE	PHONE/TELEPHONE	EMAIL/COURRIEL
Platinum Construction	Jonathan Delaney		709-690-4721	jonathan@gossegroup.com
Platinum Const.	Tony Gosse		709 682 6407	tonyg@gossegroup.com
Dexter Construction	Brad Wilson		709 726-5249	bdowner@dexter.ca
Pathway Construction	Jeff Stuckless		709 571-7195	jstuckless@pathwayconstruction.ca
Trevor Anstey Black Diamond Construction	Trevor Anstey		709 215 2916	tanstey@mgcompany.net

Mandatory Site Visit Attendance / Visite de chantier obligatoire

Project Description / Description de projet STJ East Parking Lot Rehabilitation / Modernisation du Système de Drainage du Stationnement de l'est		Closing Date / Date de fermeture January 27, 2022 2:00 PM	
Solicitation No./N° de sollicitation 21-58093	Project No./No de projet STJ6071	1st Showing / 1er visite January 12, 2022 10:00 AM	
Departmental Representative / représentant Monty Fudge	Signature	Alternate / Substituts January 18, 2022	Question January 20, 2022
		2nd Showing / 2ieme visite January 13, 2022 10:00 AM	

COMPANY/ENTREPRENEUR	NAME/NOM	SIGNATURE	PHONE/TELEPHONE	EMAIL/COURRIEL
Weirs Construction	Spencer Chislett	<i>[Signature]</i>	764-9222	schislett@weirs.ca
BURSET & CHANDLER	GREG FLETCHER	<i>[Signature]</i>	690-4113	gfletcher@bursetexcavations.com
MOORE PAUL & Pyramiel Construction	PERT BARRETT Tyron Moore	<i>[Signature]</i>	645-7334 746-8797	pbarrett@moorepaul.com tmoore@pctd.ca

GENERAL NOTES

1. CONTRACTOR TO VERIFY ALL DIMENSIONS AND CLEARANCES ON SITE PRIOR TO CONSTRUCTION AND REPORT ANY DISCREPANCIES AND/OR OMISSIONS TO DEPARTMENTAL REPRESENTATIVE.
2. CONTRACTOR MUST VISIT THE SITE AND FULLY FAMILIARIZE THEMSELVES WITH THE SCOPE OF THE WORK PRIOR TO PROJECT COMMENCEMENT.
3. ALL TRADES TO COORDINATE WORK ON SITE, WITH APPROVAL OF DEPARTMENTAL REPRESENTATIVE TO AVOID ANY CONFLICTS AND/OR INTERFERENCE.
4. ANY AND ALL REQUIRED SHUTDOWNS SHALL BE COORDINATED WITH DEPARTMENTAL REPRESENTATIVE.
5. INSTALLATION OF ALL SYSTEMS SHALL BE IN ACCORDANCE WITH APPLICABLE CODES AND STANDARDS.
6. CONTRACTOR TO BE RESPONSIBLE FOR REINSTATEMENT AND REPAIR OF ANY DAMAGE CAUSED BY WORK.
7. CONTRACTOR SHALL PREVENT THE SPREAD OF DUST AND DEBRIS BEYOND AREA OF WORK AND CLEAN ALL SURFACES AT COMPLETION.
8. ALIGNMENT OF PIPES REPRESENTED ARE APPROXIMATE AND ARE BASED ON CAMERA INSPECTIONS.
9. CONTRACTOR TO LOCATE PIPES IN THE FIELD AND VERIFY ALL INVERTS AND SLOPES, PROTECTING ALL OTHER INFRASTRUCTURE AND MAKE GOOD ALL DAMAGES. LOCATE WATERMAIN PRIOR TO COMMENCING WORK.

KEY PLAN

PLAN CLÉ

PROVINCE OF NEWFOUNDLAND
 PERMIT HOLDER CLASS "A"
 This Permit Allows
 NOVA CONSULTANTS INC.
 To practice Professional Engineering in Newfoundland and Labrador.
 Permit No. as issued by PEGNI: D0014
 which is valid for the year 2021.



No.	Date	Revision	By: Parr
1	20 07 2021	ISSUED FOR TENDER	SAB
0	09 07 2021	ISSUED FOR 99% REVIEW	SAB

Date Printed: _____ Date imprimée: _____

- o Verify all dimensions and site conditions and be responsible for same
- o Vérifier toutes les dimensions et l'état des lieux et en assumer la responsabilité

A	A Detail no.	A
C	B Location drawing no. sur dessin no.	B
	C Drawing no. dessin no.	C

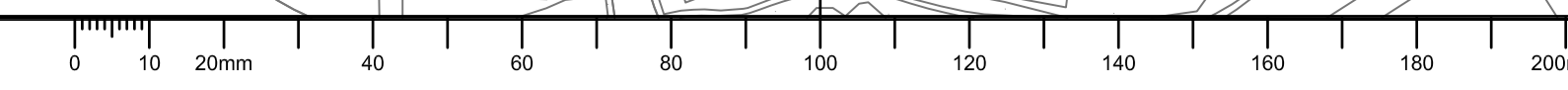
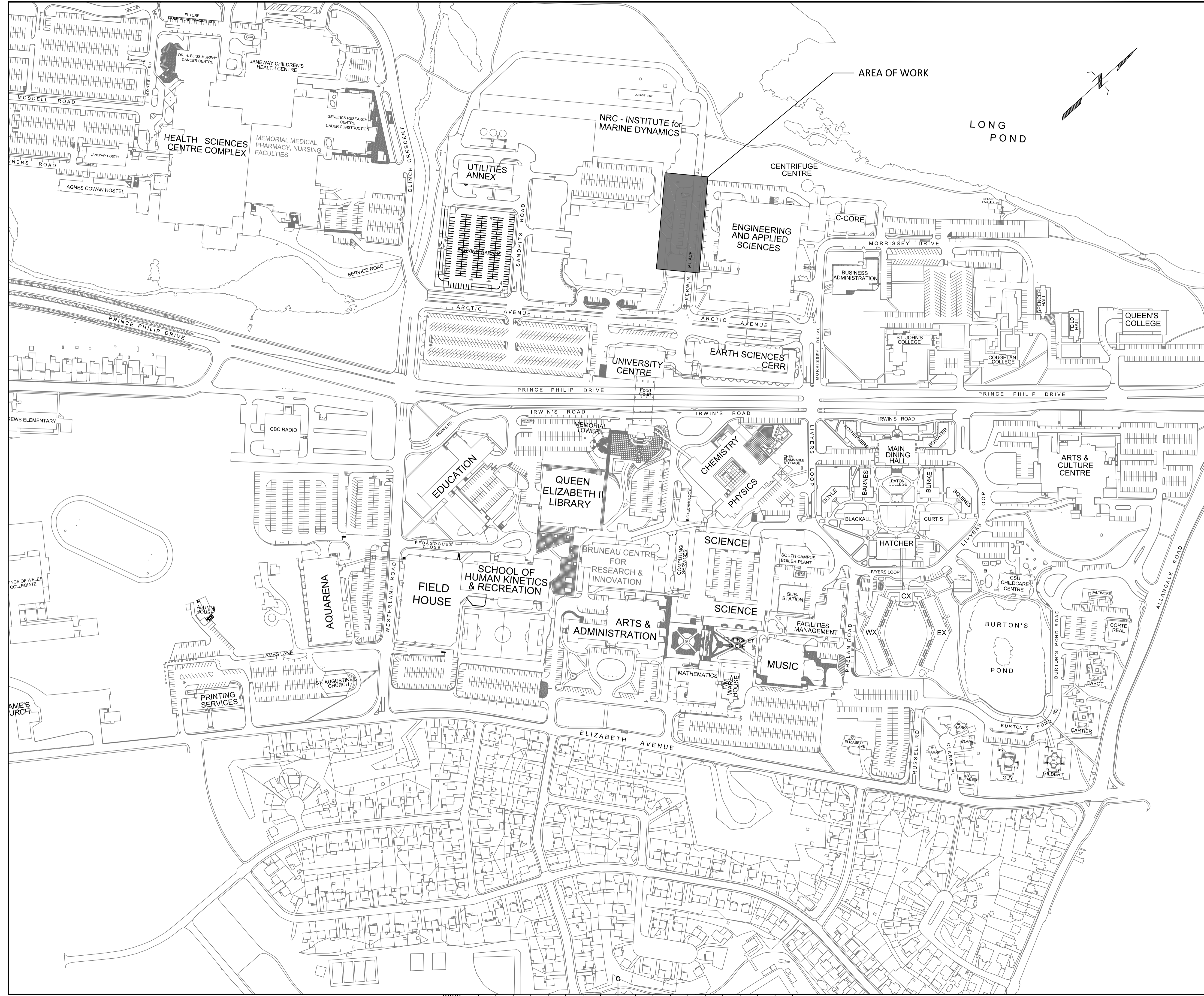
project EAST PARKING LOT DRAINAGE SYSTEM UPGRADE projet

KERWIN PLACE, ST. JOHN'S, NL

drawing LOCATION PLAN dessin

designed	conçu	date	date
RH/SAB		July 20, 2021	
drawn	dessiné	scale	échelle
RH		AS SHOWN	
checked	vérifié	sheet	feuille
SAB		1 of/da 6	
approved	approuvé	W.O.no.	D.T.no.

dwg.no. STJ6071-C01 dessin no.
 ACAD file: xxx.dwg fichier CDAO:



GENERAL NOTES

1. CONTRACTOR TO VERIFY ALL DIMENSIONS AND CLEARANCES ON SITE PRIOR TO CONSTRUCTION AND REPORT ANY DISCREPANCIES AND/OR OMISSIONS TO DEPARTMENTAL REPRESENTATIVE.
2. CONTRACTOR MUST VISIT THE SITE AND FULLY FAMILIARIZE THEMSELVES WITH THE SCOPE OF THE WORK PRIOR TO PROJECT COMMENCEMENT.
3. ALL TRADES TO COORDINATE WORK ON SITE, WITH APPROVAL OF DEPARTMENTAL REPRESENTATIVE TO AVOID ANY CONFLICTS AND/OR INTERFERENCE.
4. ANY AND ALL REQUIRED SHUTDOWNS SHALL BE COORDINATED WITH DEPARTMENTAL REPRESENTATIVE.
5. INSTALLATION OF ALL SYSTEMS SHALL BE IN ACCORDANCE WITH APPLICABLE CODES AND STANDARDS.
6. CONTRACTOR TO BE RESPONSIBLE FOR REINSTATEMENT AND REPAIR OF ANY DAMAGE CAUSED BY WORK.
7. CONTRACTOR SHALL PREVENT THE SPREAD OF DUST AND DEBRIS BEYOND AREA OF WORK AND CLEAN ALL SURFACES AT COMPLETION.
8. ALIGNMENT OF PIPES REPRESENTED ARE APPROXIMATE AND ARE BASED ON CAMERA INSPECTIONS.
9. CONTRACTOR TO LOCATE PIPES IN THE FIELD AND VERIFY ALL INVERTS AND SLOPES, PROTECTING ALL OTHER INFRASTRUCTURE AND MAKE GOOD ALL DAMAGES. LOCATE WATERMAIN PRIOR TO COMMENCING WORK.

KEY PLAN

PLAN CLÉ

PROVINCE OF NEWFOUNDLAND
 PERMIT HOLDER CLASS "A"
 This Permit Allows
 NOVA CONSULTANTS INC.
 To practice Professional Engineering in Newfoundland and Labrador.
 Permit No. as issued by PEGN: D0014
 which is valid for the year 2021.

July 20, 2021

No.	Date	Revision	By:
1	20 07 2021	ISSUED FOR TENDER	SAB
0	09 07 2021	ISSUED FOR 99% REVIEW	SAB

Date Printed: Date imprimée

- o Verify all dimensions and site conditions and be responsible for same
- o Vérifier toutes les dimensions et l'état des lieux et en assumer la responsabilité

A Detail no. / No. du détail
 B Location drawing no. sur dessin no.
 C Drawing no. / dessin no.

project EAST PARKING LOT DRAINAGE SYSTEM UPGRADE / projet

KERWIN PLACE, ST. JOHN'S, NL

drawing EXISTING/DEMOLITION PLAN / dessin

designed RH/SAB / conçu July 20, 2021 / date

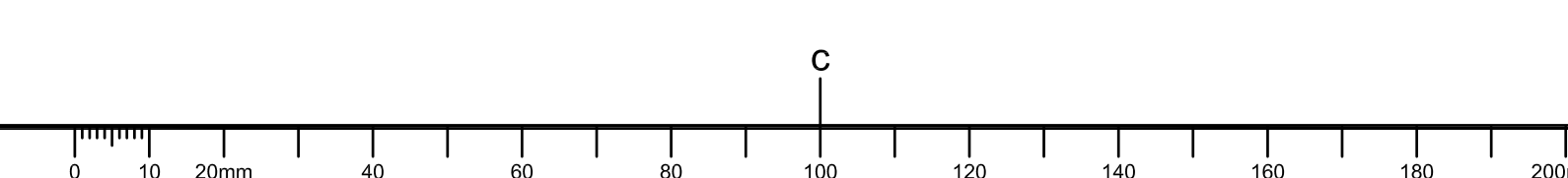
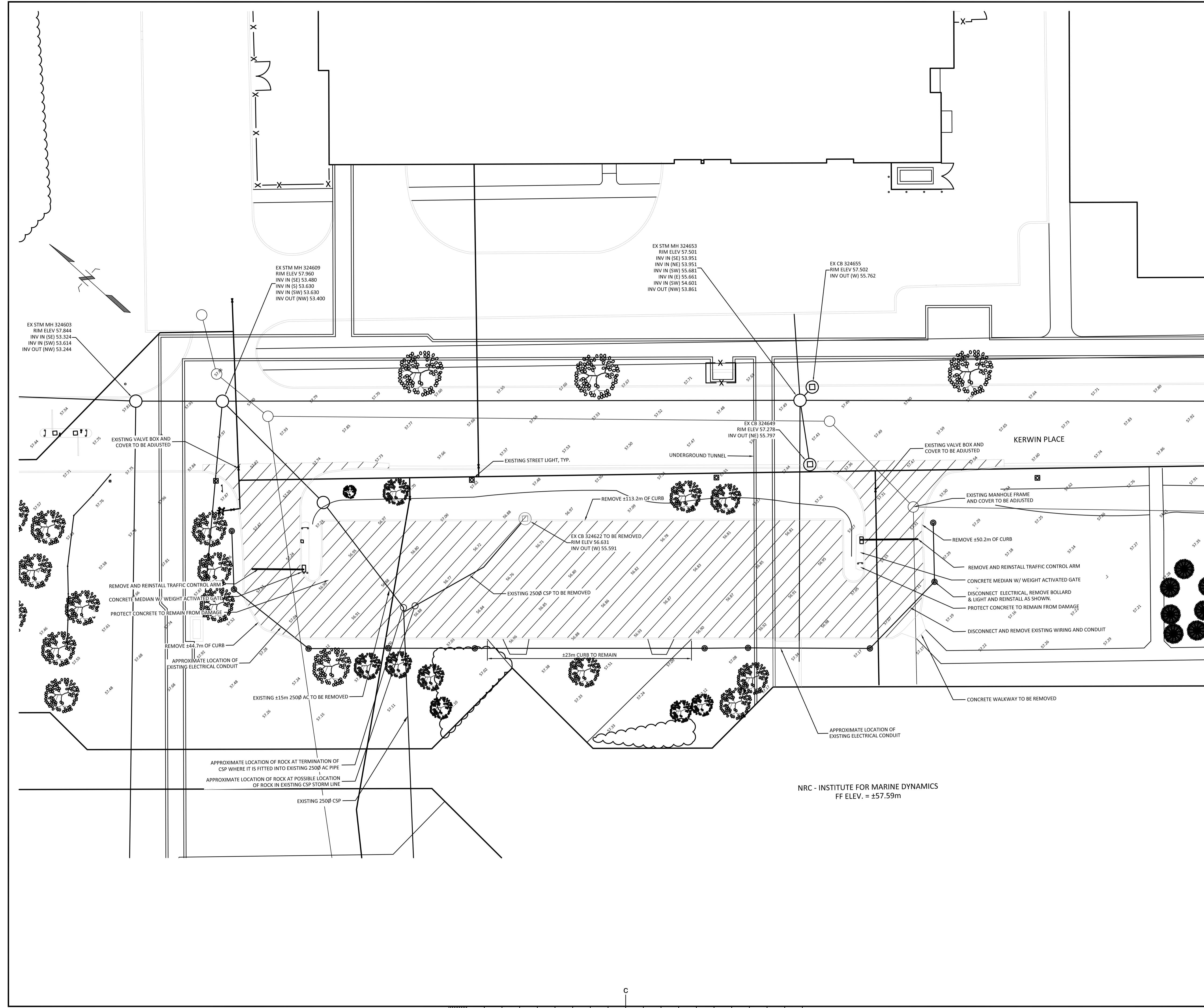
drawn RH / dessiné scale 1:200 / échelle

checked SAB / vérifié sheet 2 of/de 6 / feuille

approved / approuvé W.O.no. / D.T.no.

dwg.no. STJ6071-C02 / dessin no.

ACAD file: xxx.dwg / fichier CDAO:



GENERAL NOTES

1. CONTRACTOR TO VERIFY ALL DIMENSIONS AND CLEARANCES ON SITE PRIOR TO CONSTRUCTION AND REPORT ANY DISCREPANCIES AND/OR OMISSIONS TO DEPARTMENTAL REPRESENTATIVE.
2. CONTRACTOR MUST VISIT THE SITE AND FULLY FAMILIARIZE THEMSELVES WITH THE SCOPE OF THE WORK PRIOR TO PROJECT COMMENCEMENT.
3. ALL TRADES TO COORDINATE WORK ON SITE, WITH APPROVAL OF DEPARTMENTAL REPRESENTATIVE TO AVOID ANY CONFLICTS AND/OR INTERFERENCE.
4. ANY AND ALL REQUIRED SHUTDOWNS SHALL BE COORDINATED WITH DEPARTMENTAL REPRESENTATIVE.
5. INSTALLATION OF ALL SYSTEMS SHALL BE IN ACCORDANCE WITH APPLICABLE CODES AND STANDARDS.
6. CONTRACTOR TO BE RESPONSIBLE FOR REINSTATEMENT AND REPAIR OF ANY DAMAGE CAUSED BY WORK.
7. CONTRACTOR SHALL PREVENT THE SPREAD OF DUST AND DEBRIS BEYOND AREA OF WORK AND CLEAN ALL SURFACES AT COMPLETION.
8. ALIGNMENT OF PIPES REPRESENTED ARE APPROXIMATE AND ARE BASED ON CAMERA INSPECTIONS.
9. CONTRACTOR TO LOCATE PIPES IN THE FIELD AND VERIFY ALL INVERTS AND SLOPES, PROTECTING ALL OTHER INFRASTRUCTURE AND MAKE GOOD ALL DAMAGES. LOCATE WATERMAIN PRIOR TO COMMENCING WORK.

KEY PLAN PLAN CLÉ

PROVINCE OF NEWFOUNDLAND
 PERMIT HOLDER CLASS "A"
 This Permit Allows
 NOVA CONSULTANTS INC.
 To practice Professional Engineering in Newfoundland and Labrador.
 Permit No. as issued by PEGNI: D0014
 which is valid for the year 2021.

July 20, 2021
 By: [Signature]
 Date

No.	Date	Revision	By:
1	20 07 2021	ISSUED FOR TENDER	SAB
0	09 07 2021	ISSUED FOR 99% REVIEW	SAB

Date Printed: _____ Date Imprimée: _____

- o Verify all dimensions and site conditions and be responsible for same
- o Vérifier toutes les dimensions et l'état des lieux et en assumer la responsabilité

A	A Detail no. No. du détail	A
B	B Location drawing no. sur dessin no.	B
C	C Drawing no. dessin no.	C

project EAST PARKING LOT DRAINAGE SYSTEM UPGRADE projet

KERWIN PLACE, ST. JOHN'S, NL

drawing NEW SITE PLAN dessin

designed RH/SAB conçu date July 20, 2021 date

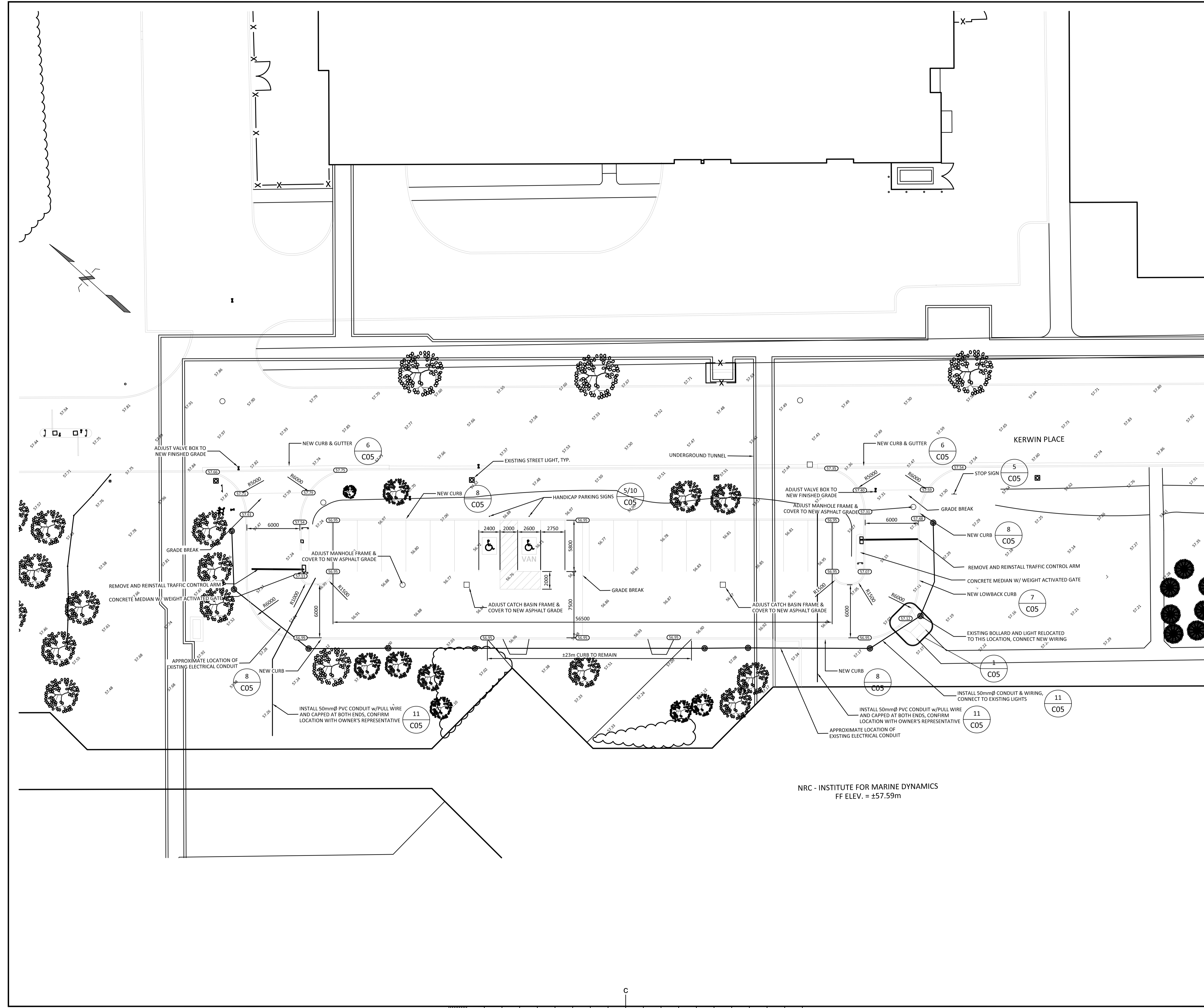
drawn RH dessiné scale 1:200 échelle

checked SAB vérifié sheet 3 of/de 6 feuille

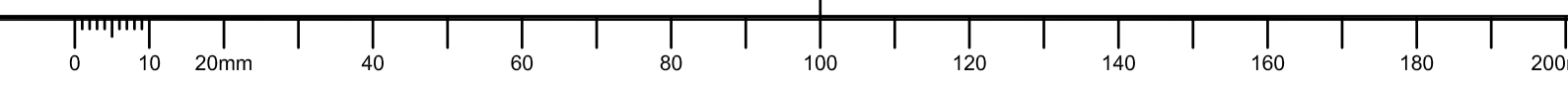
approved approved W.O.no. D.T.no.

dwg.no. STJ6071-C03 dessin no.

ACAD file: xxx.dwg fichier CDAO:



NRC - INSTITUTE FOR MARINE DYNAMICS
 FF ELEV. = ±57.59m



GENERAL NOTES

- CONTRACTOR TO VERIFY ALL DIMENSIONS AND CLEARANCES ON SITE PRIOR TO CONSTRUCTION AND REPORT ANY DISCREPANCIES AND/OR OMISSIONS TO DEPARTMENTAL REPRESENTATIVE.
- CONTRACTOR MUST VISIT THE SITE AND FULLY FAMILIARIZE THEMSELVES WITH THE SCOPE OF THE WORK PRIOR TO PROJECT COMMENCEMENT.
- ALL TRADES TO COORDINATE WORK ON SITE, WITH APPROVAL OF DEPARTMENTAL REPRESENTATIVE TO AVOID ANY CONFLICTS AND/OR INTERFERENCE.
- ANY AND ALL REQUIRED SHUTDOWNS SHALL BE COORDINATED WITH DEPARTMENTAL REPRESENTATIVE.
- INSTALLATION OF ALL SYSTEMS SHALL BE IN ACCORDANCE WITH APPLICABLE CODES AND STANDARDS.
- CONTRACTOR TO BE RESPONSIBLE FOR REINSTATEMENT AND REPAIR OF ANY DAMAGE CAUSED BY WORK.
- CONTRACTOR SHALL PREVENT THE SPREAD OF DUST AND DEBRIS BEYOND AREA OF WORK AND CLEAN ALL SURFACES AT COMPLETION.
- ALIGNMENT OF PIPES REPRESENTED ARE APPROXIMATE AND ARE BASED ON CAMERA INSPECTIONS.
- CONTRACTOR TO LOCATE PIPES IN THE FIELD AND VERIFY ALL INVERTS AND SLOPES, PROTECTING ALL OTHER INFRASTRUCTURE AND MAKE GOOD ALL DAMAGES. LOCATE WATERMAIN PRIOR TO COMMENCING WORK.

KEY PLAN

PLAN CLÉ

PROVINCE OF NEWFOUNDLAND
 PERMIT HOLDER CLASS "A"
 This Permit Allows
 NOVA CONSULTANTS INC.
 To practice Professional Engineering in Newfoundland and Labrador.
 Permit No. as issued by PEGNLD 00014
 which is valid for the year 2021.



No.	Date	Revision	By:
1	20 07 2021	ISSUED FOR TENDER	SAB
0	09 07 2021	ISSUED FOR 99% REVIEW	SAB

Date Printed: _____ Date Imprimée: _____

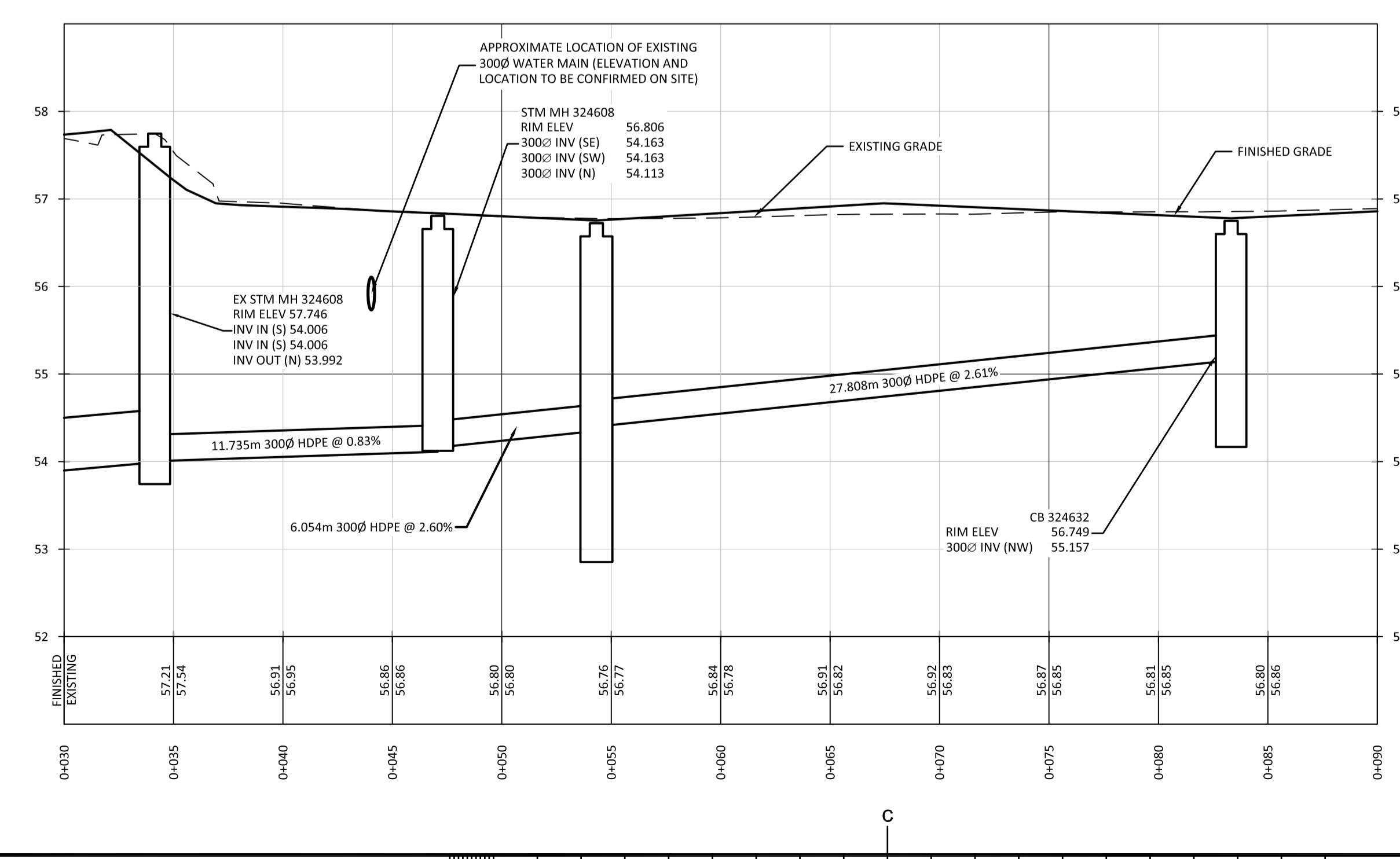
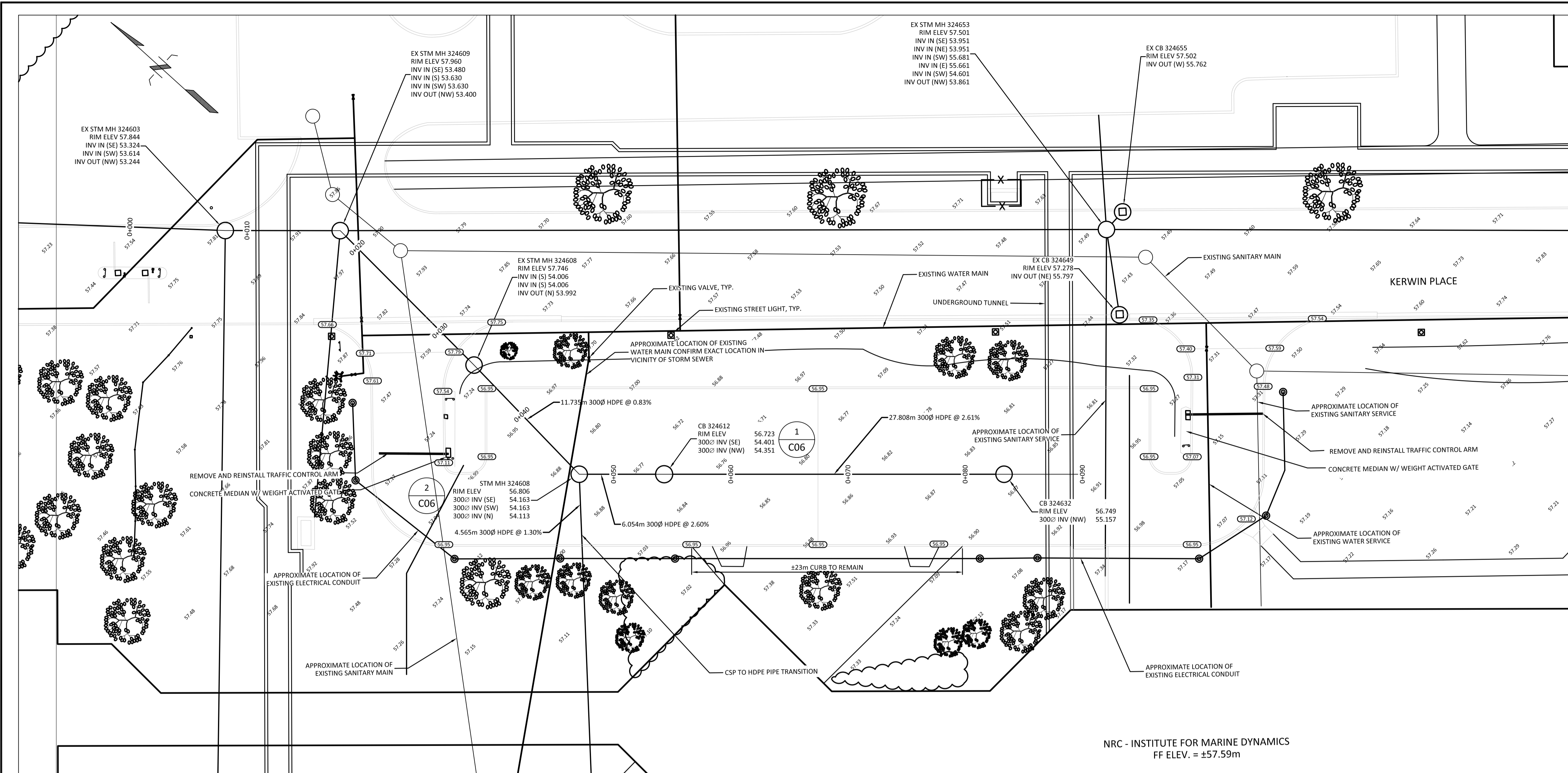
- Verify all dimensions and site conditions and be responsible for same
- Vérifier toutes les dimensions et l'état des lieux et en assumer la responsabilité

A	A Detail no. No. du détail	A
B	B Location drawing no. sur dessin no.	B
C	C Drawing no. dessin no.	C

project EAST PARKING LOT DRAINAGE SYSTEM UPGRADE
 KERWIN PLACE, ST. JOHN'S, NL
 drawing NEW STORM SEWER PLAN/PROFILE

designed	conçu	date	date
RH/SAB		July 20, 2021	
drawn	dessiné	scale	échelle
RH		H 1:200 V 1:50	
checked	vérifié	sheet	feuille
SAB		4 of/da 6	
approved	approuvé	W.O.no.	D.T.no.

dwg.no. STJ6071-C04
 ACAD file: xxx.dwg
 design no. fichier CDAO:



GENERAL NOTES

- CONTRACTOR TO VERIFY ALL DIMENSIONS AND CLEARANCES ON SITE PRIOR TO CONSTRUCTION AND REPORT ANY DISCREPANCIES AND/OR OMISSIONS TO DEPARTMENTAL REPRESENTATIVE.
- CONTRACTOR MUST VISIT THE SITE AND FULLY FAMILIARIZE THEMSELVES WITH THE SCOPE OF THE WORK PRIOR TO PROJECT COMMENCEMENT.
- ALL TRADES TO COORDINATE WORK ON SITE, WITH APPROVAL OF DEPARTMENTAL REPRESENTATIVE TO AVOID ANY CONFLICTS AND/OR INTERFERENCE.
- ANY AND ALL REQUIRED SHUTDOWNS SHALL BE COORDINATED WITH DEPARTMENTAL REPRESENTATIVE.
- INSTALLATION OF ALL SYSTEMS SHALL BE IN ACCORDANCE WITH APPLICABLE CODES AND STANDARDS.
- CONTRACTOR TO BE RESPONSIBLE FOR REINSTATEMENT AND REPAIR OF ANY DAMAGE CAUSED BY WORK.
- CONTRACTOR SHALL PREVENT THE SPREAD OF DUST AND DEBRIS BEYOND AREA OF WORK AND CLEAN ALL SURFACES AT COMPLETION.
- ALIGNMENT OF PIPES REPRESENTED ARE APPROXIMATE AND ARE BASED ON CAMERA INSPECTIONS.
- CONTRACTOR TO LOCATE PIPES IN THE FIELD AND VERIFY ALL INVERTS AND SLOPES, PROTECTING ALL OTHER INFRASTRUCTURE AND MAKE GOOD ALL DAMAGES. LOCATE WATERMAIN PRIOR TO COMMENCING WORK.

KEY PLAN PLAN CLÉ

PROVINCE OF NEWFOUNDLAND PERMIT HOLDER CLASS "A"
 This Permit Allows
 NOVA CONSULTANTS INC.
 To practice Professional Engineering in Newfoundland and Labrador.
 Permit No. as issued by PEGNI: D0014
 which is valid for the year 2021.

REGISTERED PROFESSIONAL ENGINEER
 PEGNI
 July 20, 2021

No.	Date	Revision	By:
1	20 07 2021	ISSUED FOR TENDER	SAB
0	09 07 2021	ISSUED FOR 99% REVIEW	SAB

Date Printed: Date imprimée

- Verify all dimensions and site conditions and be responsible for same.
- Vérifier toutes les dimensions et l'état des lieux et en assumer la responsabilité.

A	Detail no. No. du détail	A
B	Location drawing no. sur dessin no.	B
C	Drawing no. dessin no.	C

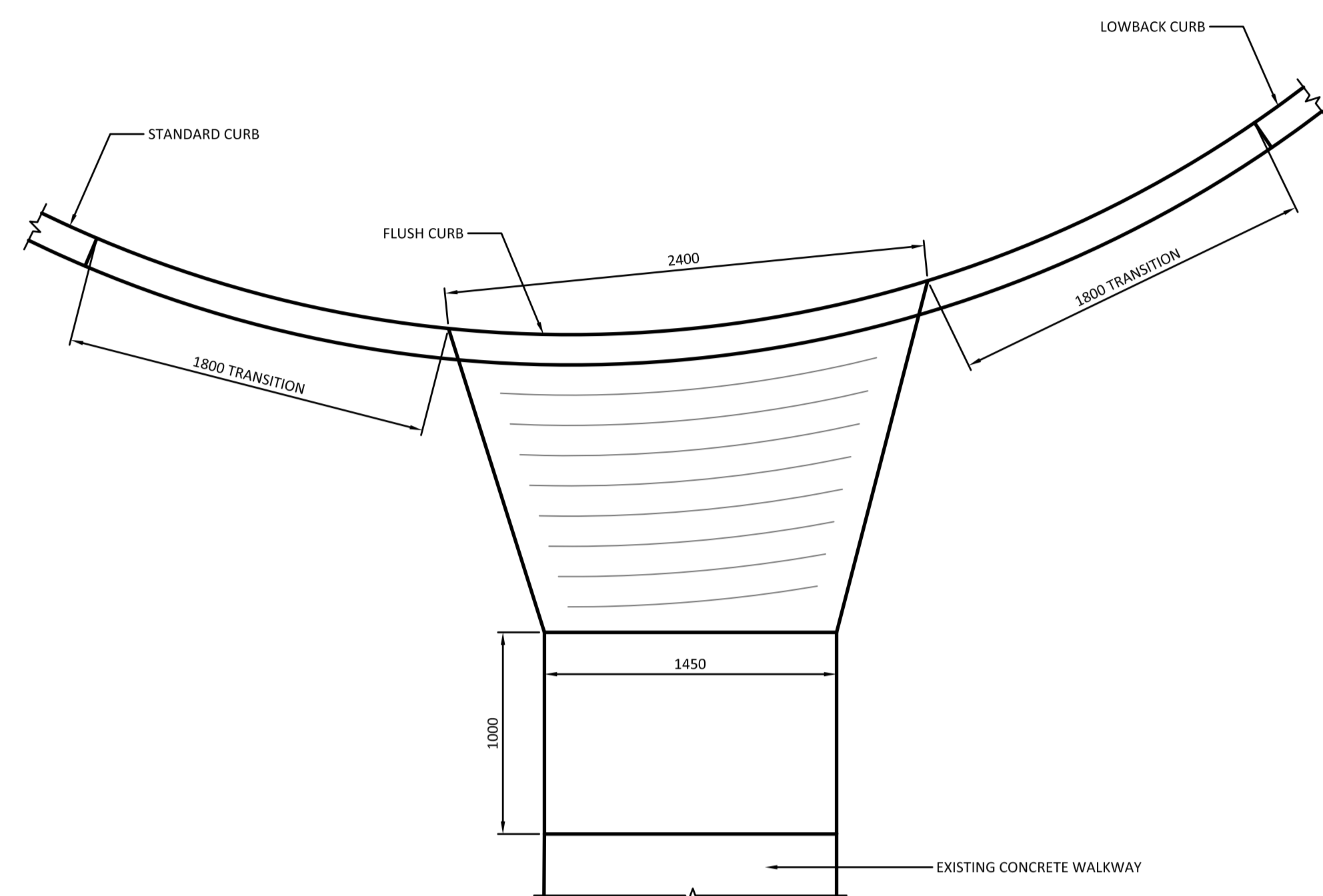
project EAST PARKING LOT DRAINAGE SYSTEM UPGRADE projet

KERWIN PLACE, ST. JOHN'S, NL

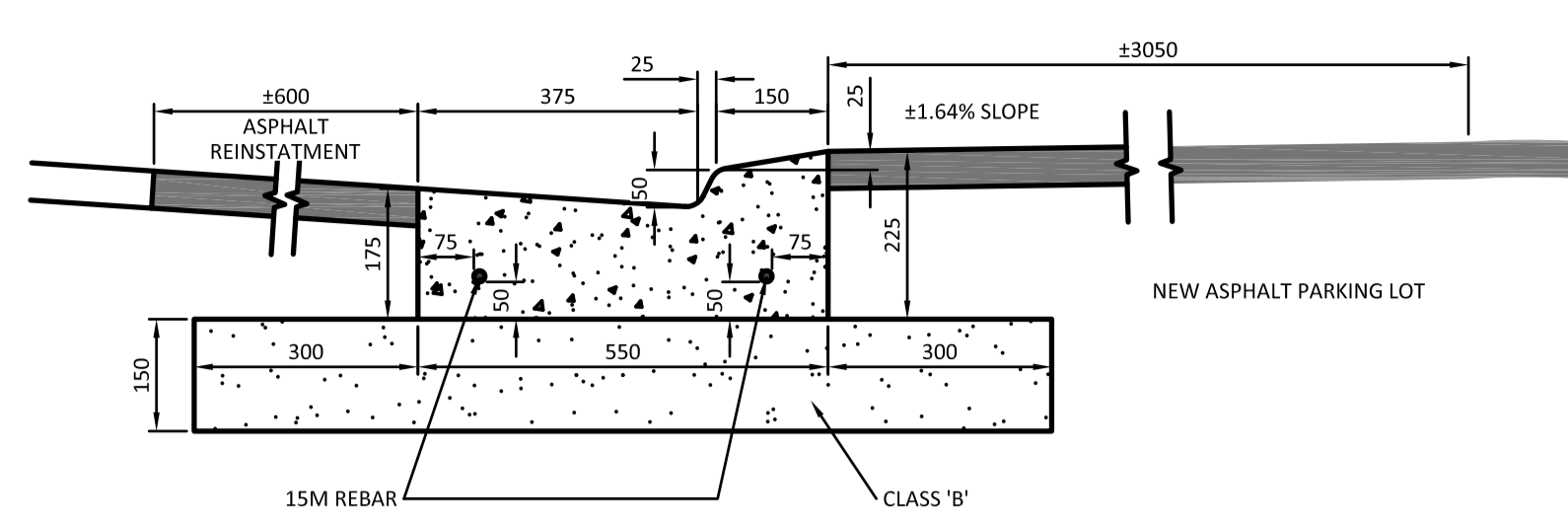
drawing SECTIONS AND DETAILS dessin

designed	conçu	date	date
RH/SAB		July 20, 2021	
drawn	dessiné	scale	échelle
RH		AS SHOWN	
checked	vérifié	sheet	feuille
SAB		5 of/da 6	
approved	approuvé	W.O.no.	D.T.no.

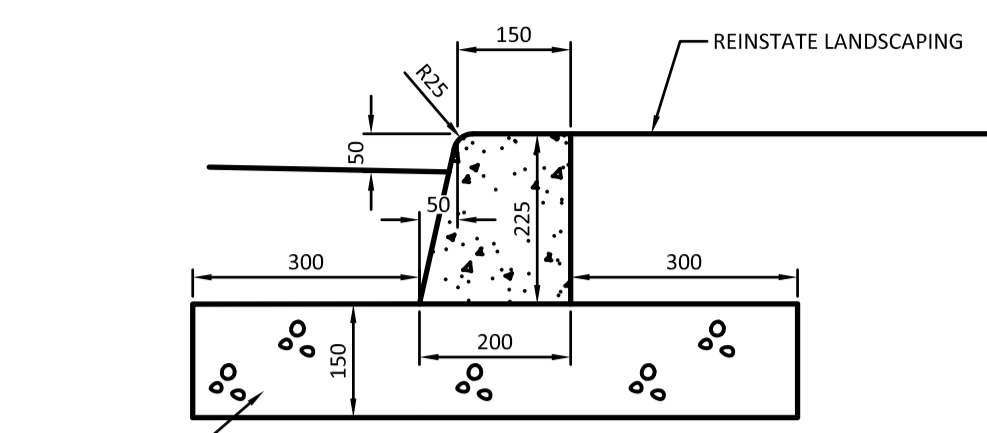
dwg.no. STJ6071-C05 dessin no.
 ACAD file: xxx.dwg fichier CDAO:



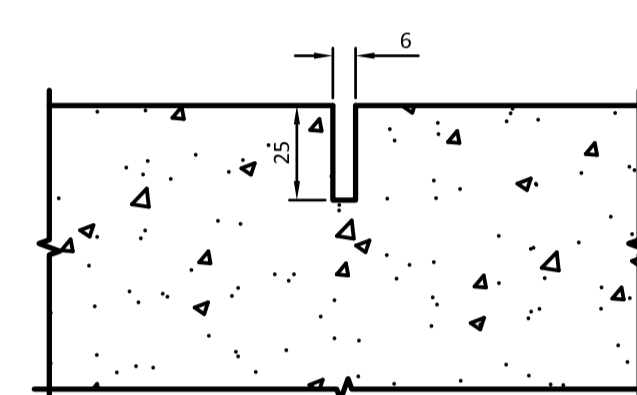
1 PARAPLEGIC RAMP DETAIL
 C05 1:10



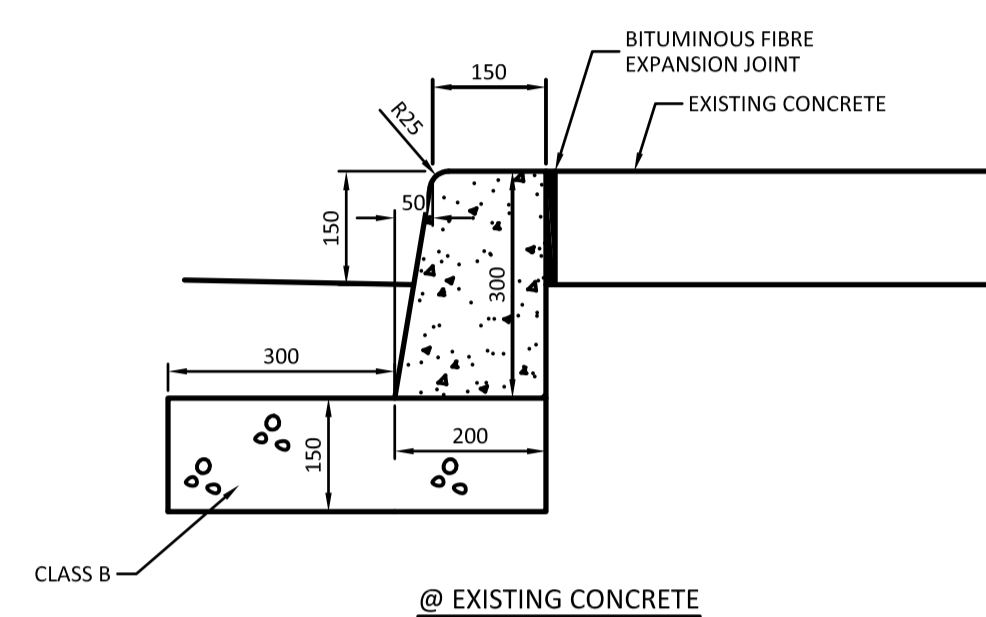
6 LOWBACK CURB & GUTTER
 C05 N.T.S.



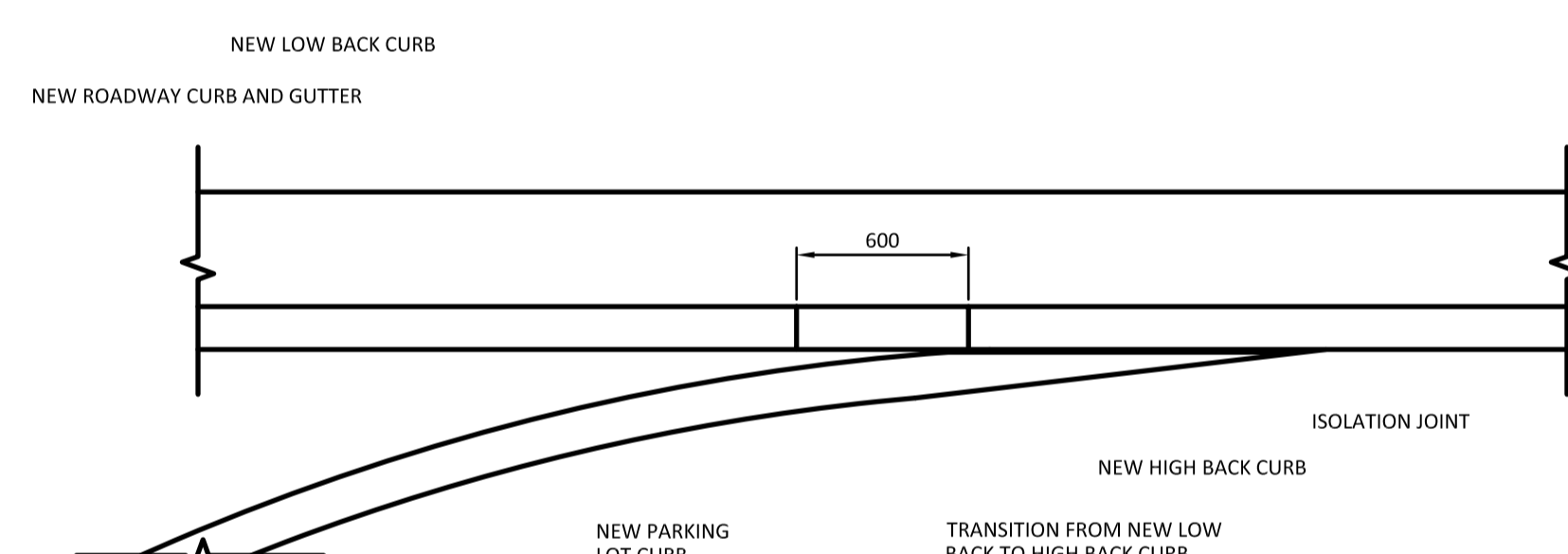
7 LOWBACK CURB
 C05 1:10



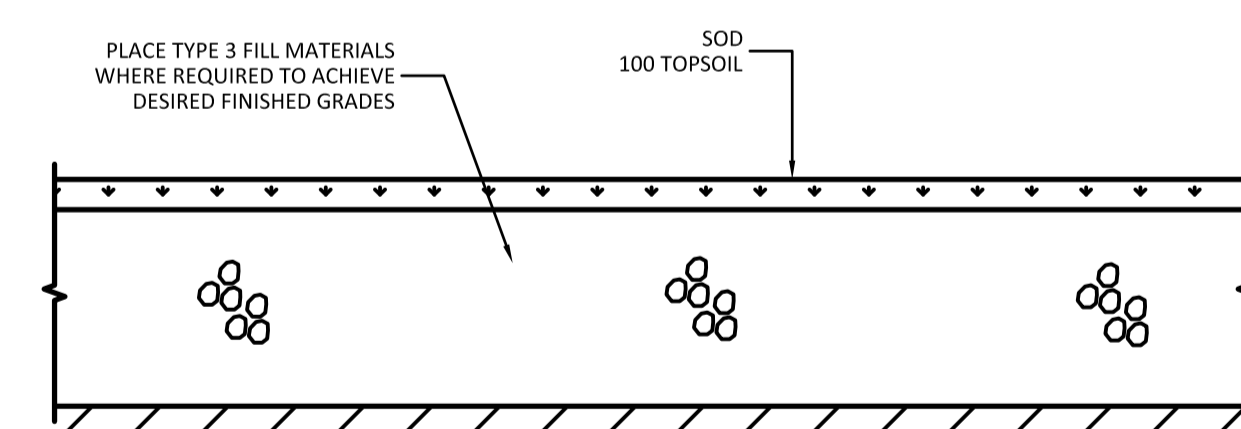
5 CONTROL JOINT
 C05 1:5



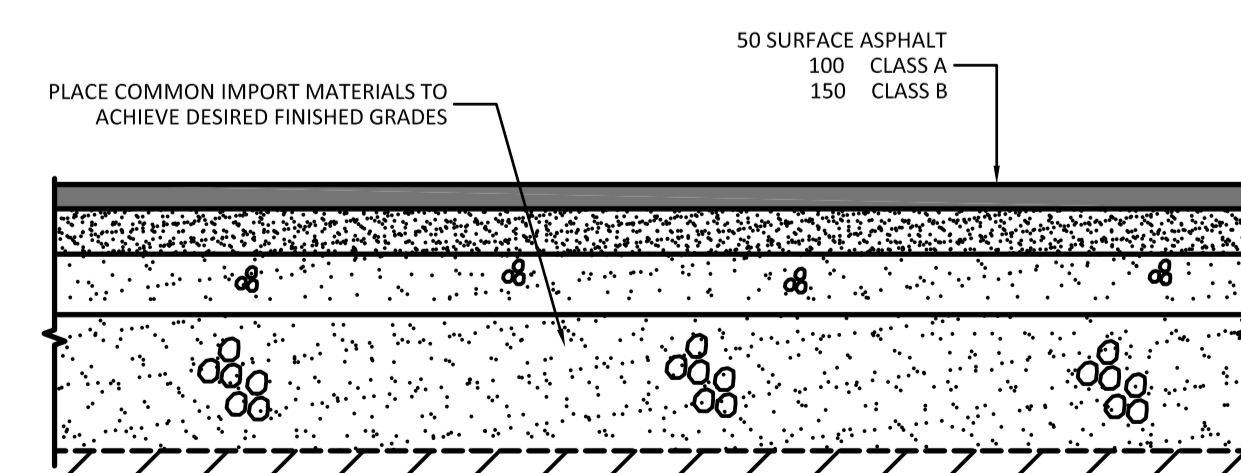
8 STANDARD CURB DETAILS
 C05 1:10



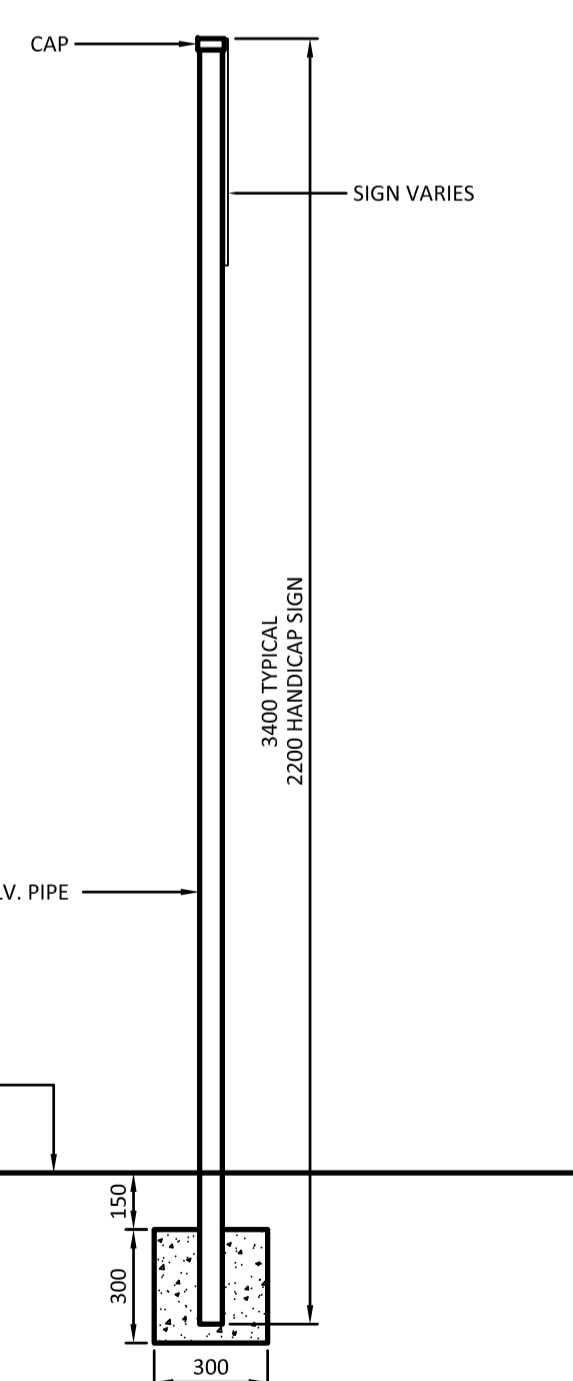
2 CURB RADIUS @ PARKING LOT ENTRANCE
 C05 1:25



3 LANDSCAPE DETAIL
 C05 N.T.S.



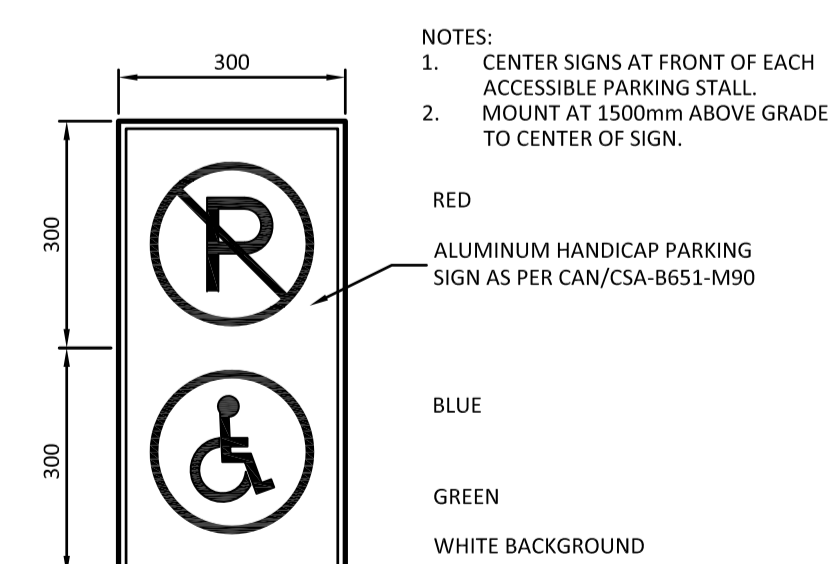
4 ASPHALT DETAIL
 C05 N.T.S.



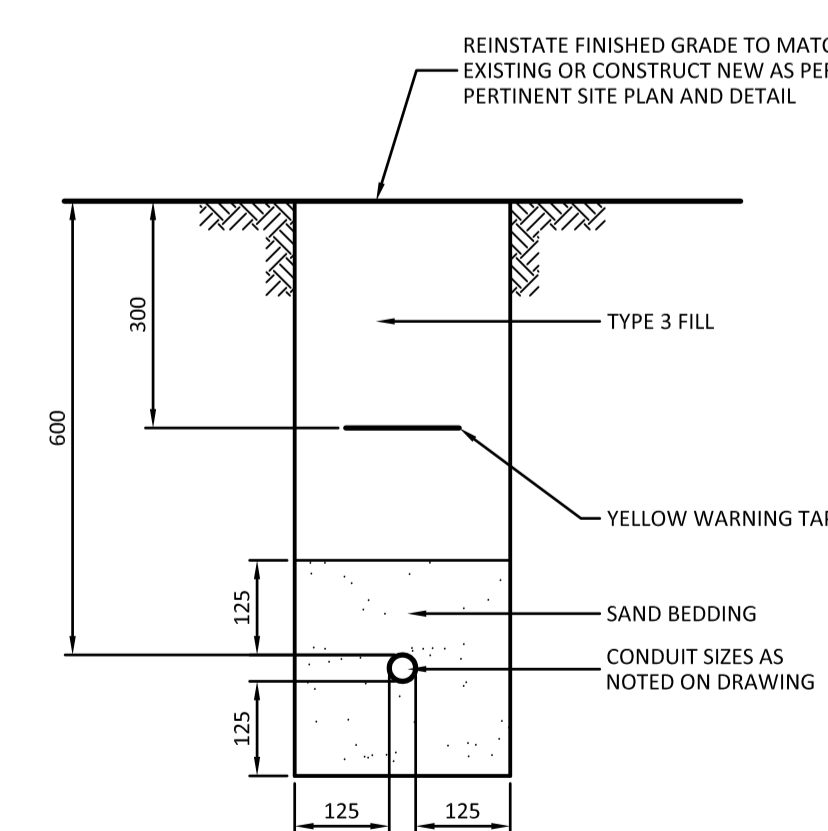
5 SIGN POST DETAIL
 C05 1:20



9 PARAPLEGIC RAMP SECTION
 C05 1:10



10 HANDICAP PARKING SIGN
 C05 N.T.S.



11 CONDUIT TRENCH DETAIL
 C05 N.T.S.

GENERAL NOTES

1. CONTRACTOR TO VERIFY ALL DIMENSIONS AND CLEARANCES ON SITE PRIOR TO CONSTRUCTION AND REPORT ANY DISCREPANCIES AND/OR OMISSIONS TO DEPARTMENTAL REPRESENTATIVE.
2. CONTRACTOR MUST VISIT THE SITE AND FULLY FAMILIARIZE THEMSELVES WITH THE SCOPE OF THE WORK PRIOR TO PROJECT COMMENCEMENT.
3. ALL TRADES TO COORDINATE WORK ON SITE, WITH APPROVAL OF DEPARTMENTAL REPRESENTATIVE TO AVOID ANY CONFLICTS AND/OR INTERFERENCE.
4. ANY AND ALL REQUIRED SHUTDOWNS SHALL BE COORDINATED WITH DEPARTMENTAL REPRESENTATIVE.
5. INSTALLATION OF ALL SYSTEMS SHALL BE IN ACCORDANCE WITH APPLICABLE CODES AND STANDARDS.
6. CONTRACTOR TO BE RESPONSIBLE FOR REINSTATEMENT AND REPAIR OF ANY DAMAGE CAUSED BY WORK.
7. CONTRACTOR SHALL PREVENT THE SPREAD OF DUST AND DEBRIS BEYOND AREA OF WORK AND CLEAN ALL SURFACES AT COMPLETION.
8. ALIGNMENT OF PIPES REPRESENTED ARE APPROXIMATE AND ARE BASED ON CAMERA INSPECTIONS.
9. CONTRACTOR TO LOCATE PIPES IN THE FIELD AND VERIFY ALL INVERTS AND SLOPES, PROTECTING ALL OTHER INFRASTRUCTURE AND MAKE GOOD ALL DAMAGES. LOCATE WATERMAIN PRIOR TO COMMENCING WORK.

KEY PLAN

PLAN CLÉ

PROVINCE OF NEWFOUNDLAND
 PERMIT HOLDER
 CLASS "A"
 This Permit Allows
 NOVA CONSULTANTS INC.
 To practice Professional Engineering
 in Newfoundland and Labrador.
 Permit No. as issued by PEGNLD: D0014
 which is valid for the year 2021.



No.	Date	Revision	By:
1	20 07 2021	ISSUED FOR TENDER	SAB
0	09 07 2021	ISSUED FOR 99% REVIEW	SAB

Date Printed: _____ Date Imprimée: _____

- o Verify all dimensions and site conditions and be responsible for same
- o Vérifier toutes les dimensions et l'état des lieux et en assumer la responsabilité

A	A Detail no. No. du détail	A
B	B Location drawing no. sur dessin no.	B
C	C Drawing no. dessin no.	C

project EAST PARKING LOT DRAINAGE SYSTEM UPGRADE projet

KERWIN PLACE, ST. JOHN'S, NL

drawing STORM SEWER DETAILS dessin

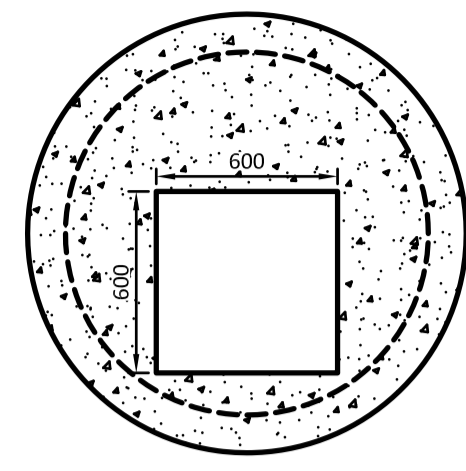
designed RH/SAB conçu date July 20, 2021 date

drawn RH dessiné scale AS SHOWN échelle

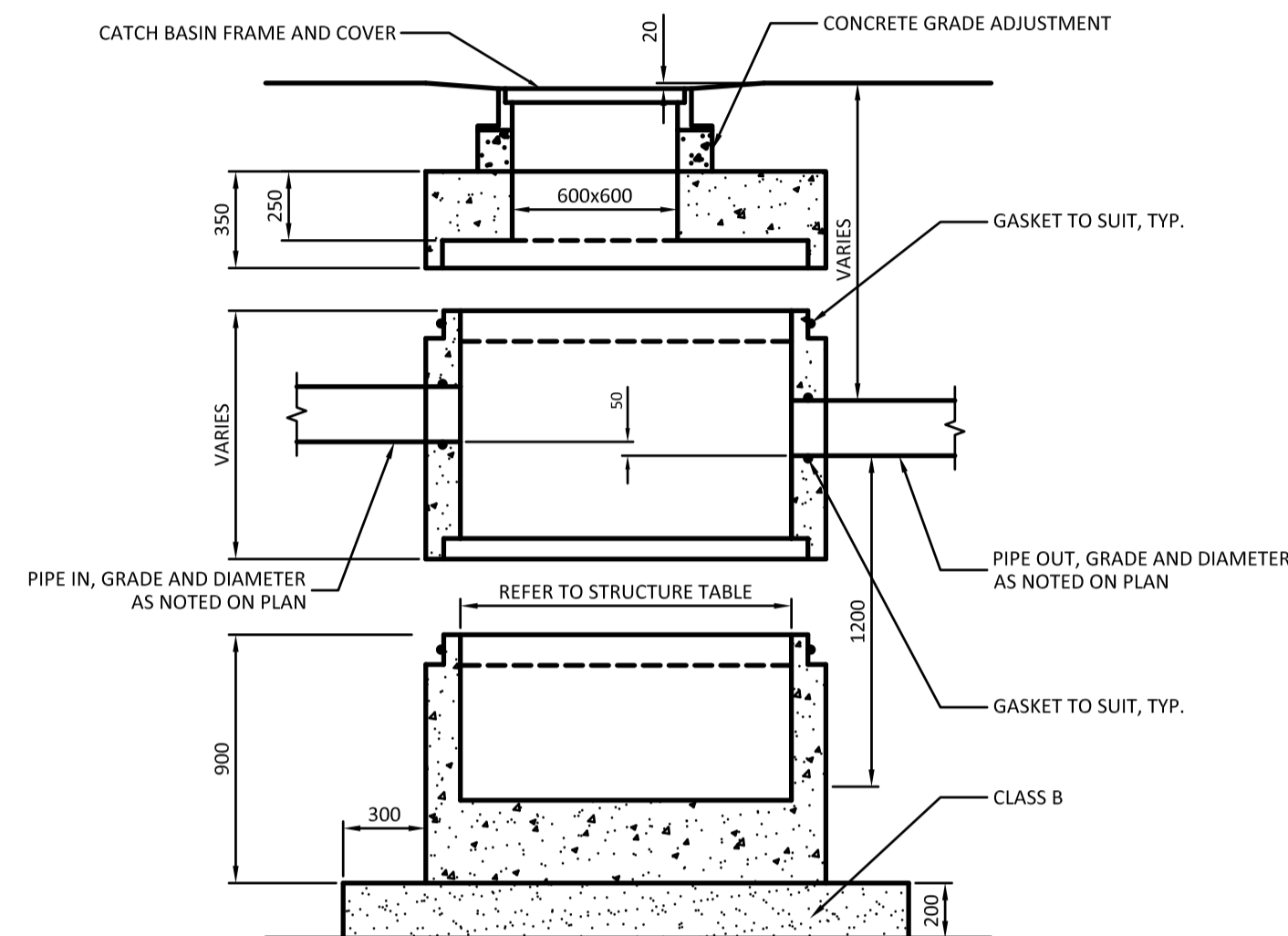
checked SAB vérifié sheet 6 of/de 6 feuille

approved approuvé W.O.no. D.T.no.

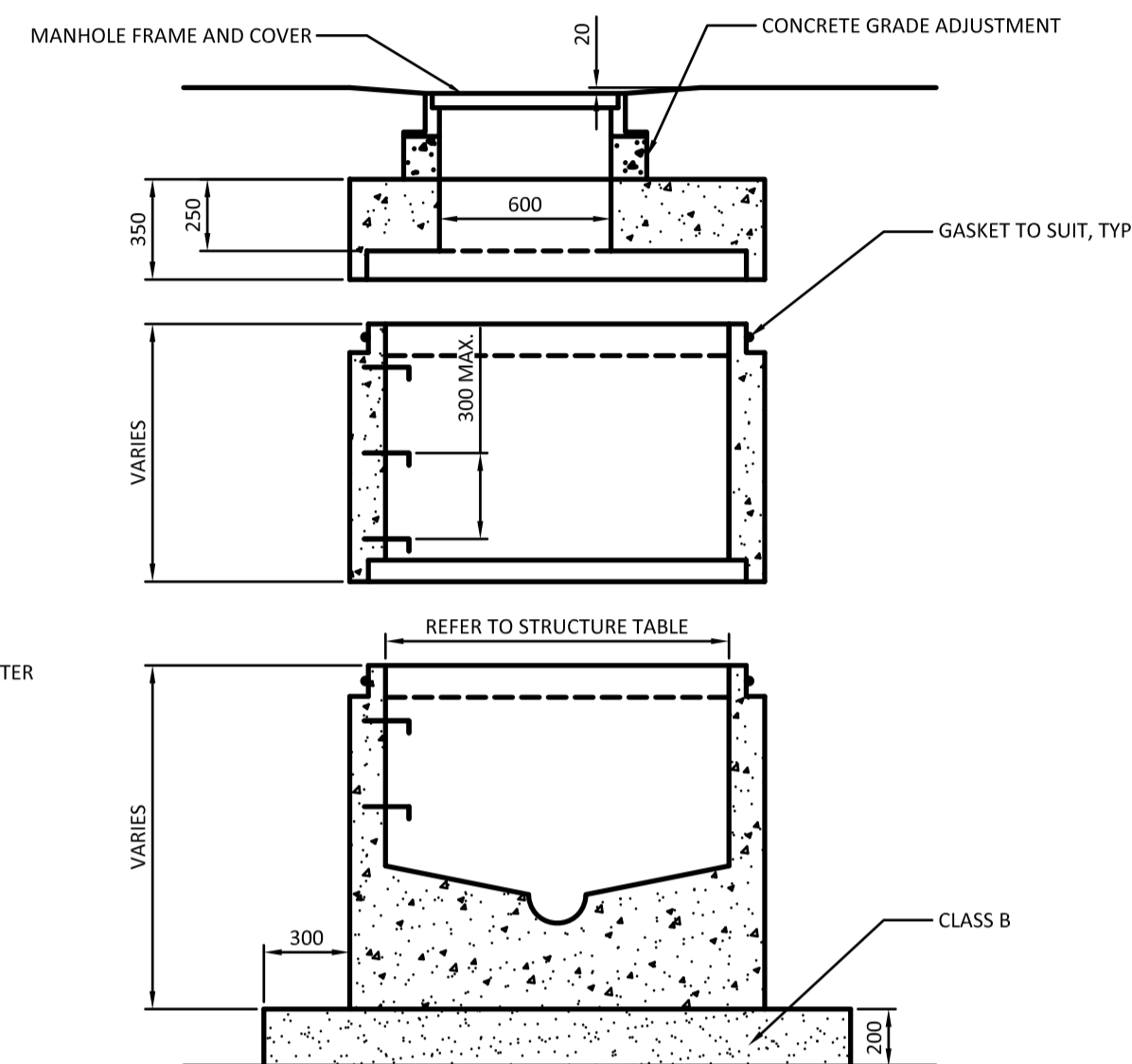
dwg.no. STJ6071-C06 dessin no.
 ACAD file: xxx.dwg fichier CDAO:



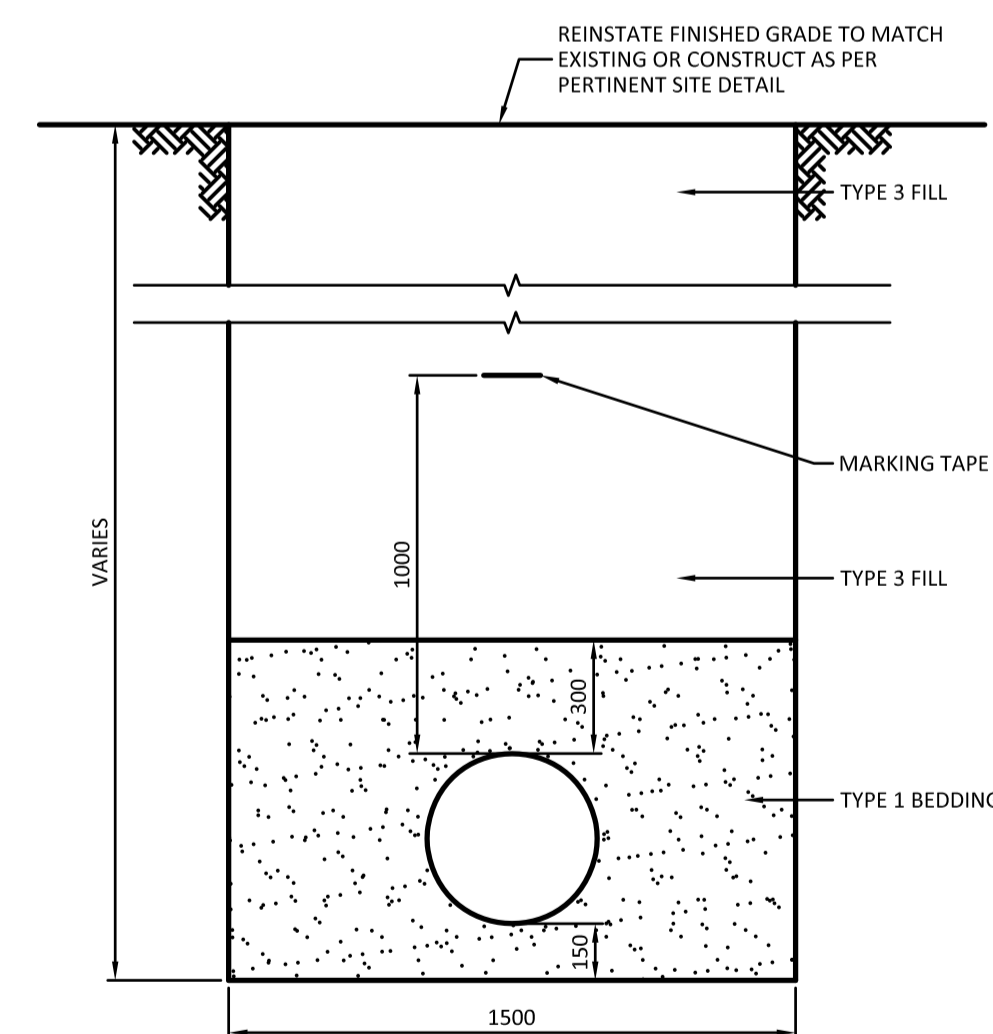
SINGLE CATCH BASIN TOP



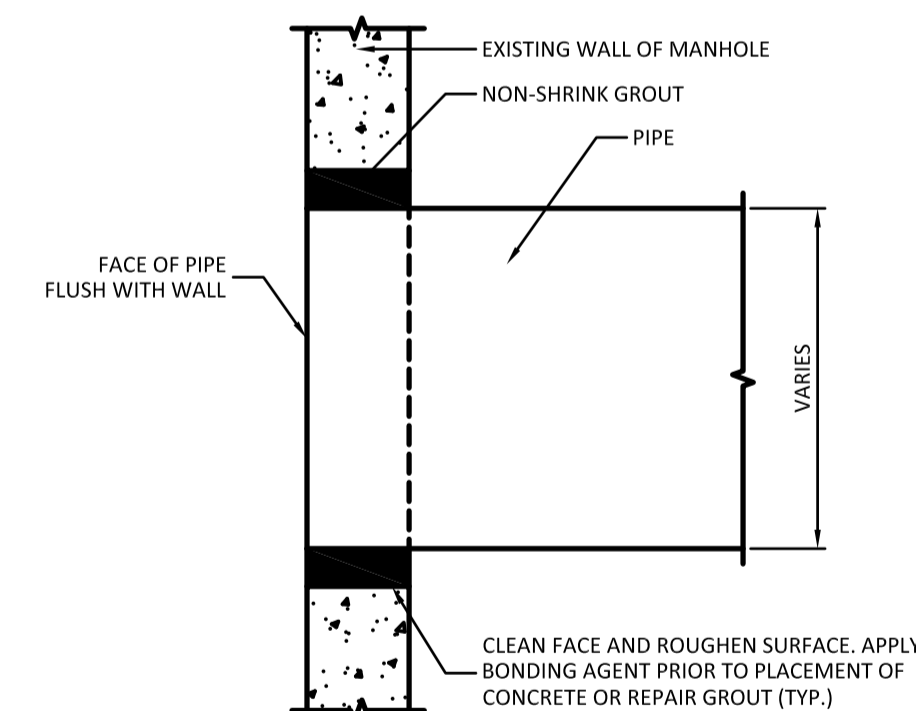
1 PRECAST CATCH BASIN
 C06 N.T.S.



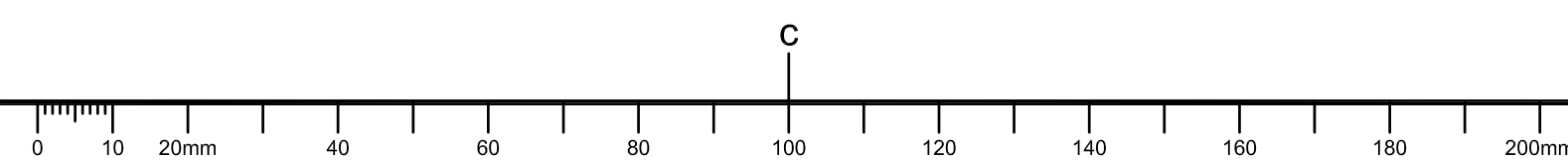
2 PRECAST MANHOLE
 C06 N.T.S.



3 SINGLE PIPE TRENCH DETAIL
 C06 N.T.S.



4 MANHOLE REPAIR DETAIL w/PIPE
 C06 N.T.S.



NOTES GÉNÉRALES

- L'ENTREPRENEUR SE DEVRA DE VÉRIFIER TOUTES LES DIMENSIONS ET TOUS LES DÉGAGEMENTS SUR PLACE ET CE, AVANT LA CONSTRUCTION; EN OUTRE, IL DEVRA SIGNALER LES DIVERGENCES ET (OU) OMISSIONS AU REPRÉSENTANT DU MINISTÈRE.
- LES ENTREPRENEURS SE DOIVENT DE VISITER LE SITE ET DE SE FAMILIARISER EN TOUT POINT AVEC L'AMPLÉUR DES TRAVAUX ET CE, AVANT LA MISE EN ROUTE DU PROJET.
- TOUS LES CORPS DE MÉTIER SE DEVRONT DE COORDONNER LES TRAVAUX SUR PLACE; EN OUTRE, LE TOUT DEVRA ÊTRE À L'APPROBATION DU REPRÉSENTANT DU MINISTÈRE ET CE, AFIN D'ÉVITER LES CONFLITS ET (OU) INTERFÉRENCES.
- TOUTES LES FERMETURES REQUISES DEVRONT FAIRE L'OBJET D'UNE COORDINATION AVEC LE REPRÉSENTANT DU MINISTÈRE.
- L'INSTALLATION DE L'ENSEMBLE DES SYSTÈMES DEVRA ÊTRE CONFORME AUX NORMES ET CODES PERTINENTS.
- L'ENTREPRENEUR SERA RESPONSABLE DE LA REMISE EN ÉTAT ET (OU) DE LA RÉPARATION DE TOUT DOMMAGE CAUSÉ PAR LES TRAVAUX.
- L'ENTREPRENEUR DEVRA PRENDRE LES MESURES QUI S'IMPOSENT POUR ÉVITER LA DISPERSION DE POUSSIÈRE ET DE DÉBRIS AU DELÀ DE LA ZONE DES TRAVAUX; ET UNE FOIS LES TRAVAUX TERMINÉS, IL SE DEVRA DE NETTOYER TOUTES LES SURFACES EN CAUSE.
- L'ALIGNEMENT PRÉSENTÉ DES TUYAUX EST APPROXIMATIF ET DÉCOULE DES INSPECTIONS EFFECTUÉES À LA CAMÉRA.
- L'ENTREPRENEUR DOIT SITUER LES TUYAUX SUR LE TERRAIN ET VÉRIFIER TOUS LES RADIERS ET LES INCLINAISONS EN PRENANT SOIN DE PROTÉGER LES AUTRES INFRASTRUCTURES ET DE CORRIGER TOUS LES DOMMAGES. SITUER LE CONDUIT D'EAU PRINCIPAL AVANT D'ENTREPRENDRE LES TRAVAUX.

KEY PLAN PLAN CLÉ

PROVINCE DE TERRE-NEUVE
 DÉTENTEUR DE PERMIS
CLASSE A
 Ce permis permet à
NOVA CONSULTANTS INC.
 de pratiquer le titre de professionnels dans le domaine du génie à Terre-Neuve et Labrador.
 Numéro de permis émis par l'Ordre: 20244
 valide au cours de l'année 2021.

Le 20 juillet 2021

N°	Date	Révision	By	Par
1	20 07 2021	DOCUMENT DE SOUMISSION		SAB
0	09 07 2021	DOCUMENT À 90%, À FAIRE RÉVISER.		SAB

Date Printed Date d'impression

- Verify all dimensions and site conditions and be responsible for same
- Vérifier toutes les dimensions et toutes les conditions du chantier et assumer les responsabilités s'y rattachant.

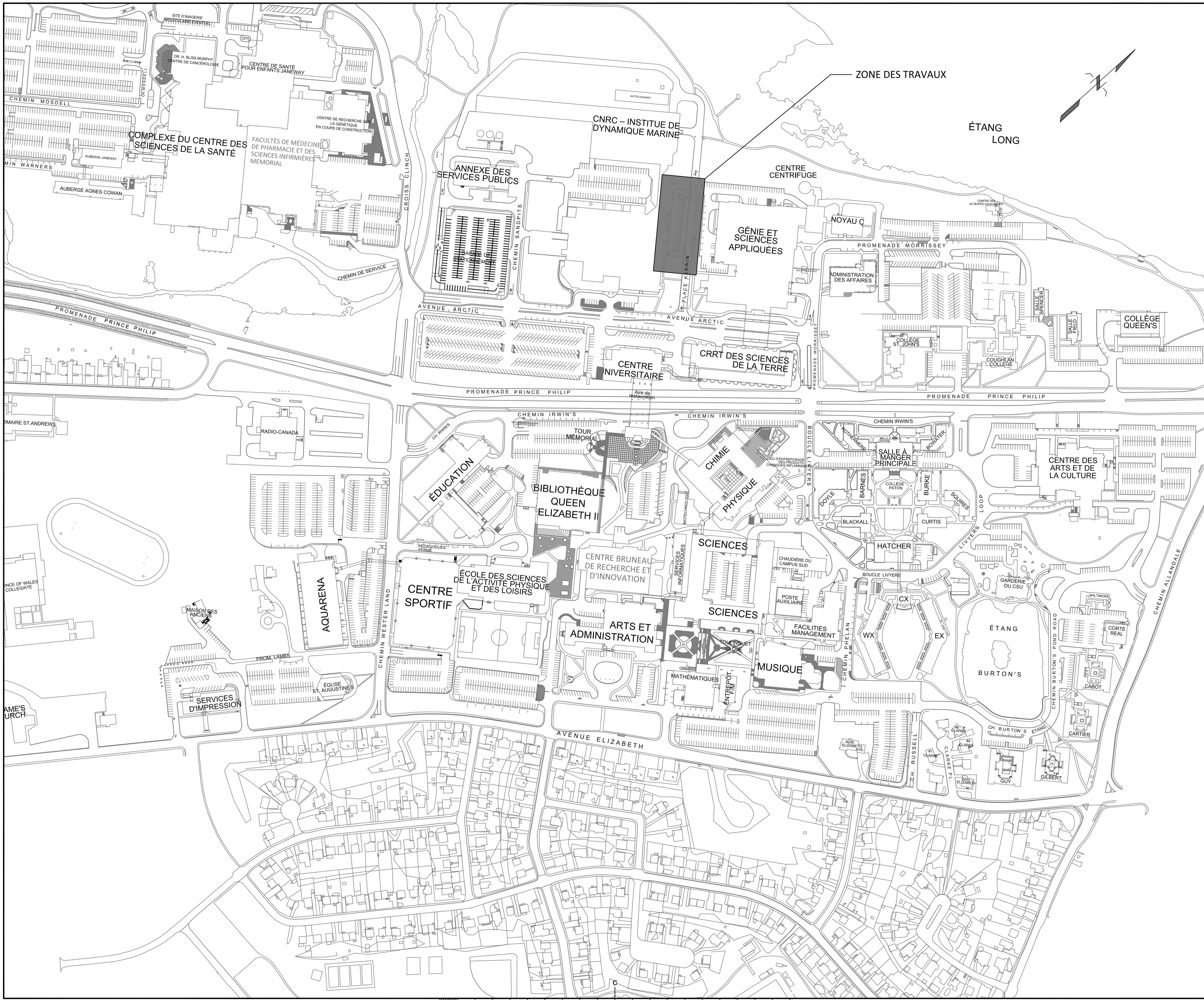
A	Detail no.	A
C	N° du détail	B
	Location drawing no.	C
	sur dessin n°	
	Drawing no.	
	dessin n°	

project MODERNISATION DU SYSTÈME DE DRAINAGE DU STATIONNEMENT DE L'EST

PLACE KERWIN, ST. JOHN'S (TERRE-NEUVE)
 drawing PLAN D'EMPLACEMENT

designed	conçu	date	date
RH/SAB		Le 20 juillet 2021	
drawn	dessiné	scale	échelle
RH		SELON LES ANNOTATIONS	
checked	vérifié	sheet	of/de
SAB		1	6
approved	approuvé	W.O.no.	D.T.no.

dwg.no. STJ6071-C01
 ACAD file: xxx.dwg



NOTES GÉNÉRALES

- L'ENTREPRENEUR SE DEVRA DE VÉRIFIER TOUTES LES DIMENSIONS ET TOUTS LES DÉGAGEMENTS SUR PLACE ET CE, AVANT LA CONSTRUCTION; EN OUTRE, IL DEVRA SIGNALER LES DIVERGENCES ET (OU) OMISSIONS AU REPRÉSENTANT DU MINISTÈRE.
- LES ENTREPRENEURS SE DOIVENT DE VISITER LE SITE ET DE SE FAMILIARISER EN TOUT POINT AVEC L'AMPLEUR DES TRAVAUX ET CE, AVANT LA MISE EN ROUTE DU PROJET.
- TOUTS LES CORPS DE MÉTIER SE DEVRONT DE COORDONNER LES TRAVAUX SUR PLACE; EN OUTRE, LE TOUT DEVRA ÊTRE À L'APPROBATION DU REPRÉSENTANT DU MINISTÈRE ET CE, AFIN D'ÉVITER LES CONFLITS ET (OU) INTERFÉRENCES.
- TOUTES LES FERMETURES REQUISES DEVRONT FAIRE L'OBJET D'UNE COORDINATION AVEC LE REPRÉSENTANT DU MINISTÈRE.
- L'INSTALLATION DE L'ENSEMBLE DES SYSTÈMES DEVRA ÊTRE CONFORME AUX NORMES ET CODES PERTINENTS.
- L'ENTREPRENEUR SERA RESPONSABLE DE LA REMISE EN ÉTAT ET (OU) DE LA RÉPARATION DE TOUT DOMMAGE CAUSÉ PAR LES TRAVAUX.
- L'ENTREPRENEUR DEVRA PRENDRE LES MESURES QUI S'IMPOSENT POUR ÉVITER LA DISPERSION DE POUSSIÈRE ET DE DÉBRIS AU DELÀ DE LA ZONE DES TRAVAUX; ET UNE FOIS LES TRAVAUX TERMINÉS, IL SE DEVRA DE NETTOYER TOUTES LES SURFACES EN CAUSE.
- L'ALIGNEMENT PRÉSENTÉ DES TUYAUX EST APPROXIMATIF ET DÉCOULE DES INSPECTIONS EFFECTUÉES À LA CAMÉRA.
- L'ENTREPRENEUR DOIT SITUER LES TUYAUX SUR LE TERRAIN ET VÉRIFIER TOUS LES RADIER ET LES INCLINAISONS EN PRENANT SOIN DE PROTÉGER LES AUTRES INFRASTRUCTURES ET DE CORRIGER TOUTS DOMMAGES. SITUER LE CONDUIT D'EAU PRINCIPAL AVANT D'ENTREPRENDRE LES TRAVAUX.

KEY PLAN

PLAN CLÉ

PROVINCE DE TERRE-NEUVE
 DÉTENTEUR DE PERMIS
CLASSE A
 Ce permis permet à
NOVA CONSULTANTS INC.
 de pratiquer à titre de professionnels dans le domaine du génie à Terre-Neuve et Labrador.
 Numéro de permis émis par l'Ordre des Ingénieurs du Québec: 2021-0014, valide au cours de l'année 2021.

Le 20 juillet 2021

N°	Date	Révision	By:	Par:
1	20 07 2021	DOCUMENT DE SOUMISSION	SAB	
0	09 07 2021	DOCUMENT À 90%, À FAIRE RÉVISER.	SAB	

Date Printed: _____ Date d'impression: _____

- Verify all dimensions and site conditions and be responsible for same
- Vérifier toutes les dimensions et toutes les conditions du chantier et assumer les responsabilités s'y rattachant.

A	A Detail no. N° du détail	A
C	B Location drawing no. sur dessin n°	B
	C Drawing no. dessin n°	C

project: MODERNISATION DU SYSTÈME DE DRAINAGE DU STATIONNEMENT DE L'EST

PLACE KERWIN, ST. JOHN'S (TERRE-NEUVE)

drawing: PLAN DES TRAVAUX EXISTANTS ET (OU) DES OUVRAGES DE DÉMOLITION

designed: RH/SAB conçu: Le 20 juillet 2021 date

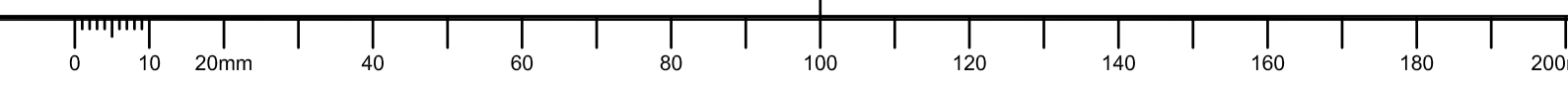
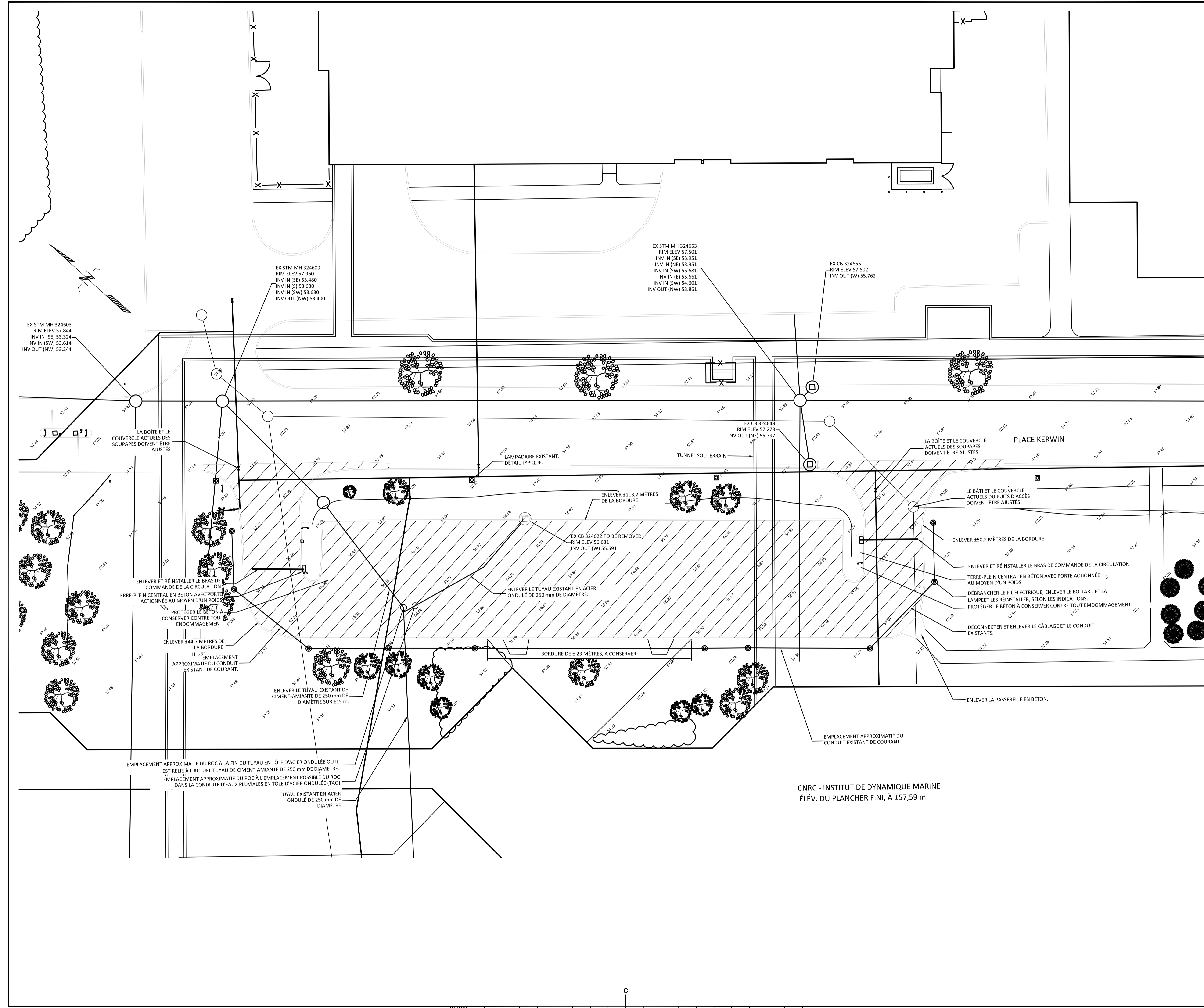
drawn: RH dessiné: scale: 1:200 échelle

checked: SAB vérifié: sheet: 2 of/de 6 feuille

approved: approuvé: W.O.no. D.T.no.

dwg.no. STJ6071-C02 dessin n°

ACAD file: xxx.dwg fichier CAO:



CNRC - INSTITUT DE DYNAMIQUE MARINE
 ÉLÉV. DU PLANCHER FINI, À ±57,59 m.

NOTES GÉNÉRALES

1. L'ENTREPRENEUR SE DEVRA DE VÉRIFIER TOUTES LES DIMENSIONS ET TOUTS LES DÉGAGEMENTS SUR PLACE ET CE, AVANT LA CONSTRUCTION; EN OUTRE, IL DEVRA SIGNALER LES DIVERGENCES ET (OU) OMISSIONS AU REPRÉSENTANT DU MINISTÈRE.
2. LES ENTREPRENEURS SE DOIVENT DE VISITER LE SITE ET DE SE FAMILIARISER EN TOUT POINT AVEC L'AMPLEUR DES TRAVAUX ET CE, AVANT LA MISE EN ROUTE DU PROJET.
3. TOUTS LES CORPS DE MÉTIER SE DEVRONT DE COORDONNER LES TRAVAUX SUR PLACE; EN OUTRE, LE TOUT DEVRA ÊTRE À L'APPROBATION DU REPRÉSENTANT DU MINISTÈRE ET CE, AFIN D'ÉVITER LES CONFLITS ET (OU) INTERFÉRENCES.
4. TOUTES LES FERMETURES REQUISES DEVRONT FAIRE L'OBJET D'UNE COORDINATION AVEC LE REPRÉSENTANT DU MINISTÈRE.
5. L'INSTALLATION DE L'ENSEMBLE DES SYSTÈMES DEVRA ÊTRE CONFORME AUX NORMES ET CODES PERTINENTS.
6. L'ENTREPRENEUR SERA RESPONSABLE DE LA REMISE EN ÉTAT ET (OU) DE LA RÉPARATION DE TOUT DOMMAGE CAUSÉ PAR LES TRAVAUX.
7. L'ENTREPRENEUR DEVRA PRENDRE LES MESURES QUI S'IMPOSENT POUR EMPÊCHER LA DISPERSION DE POUSSIÈRE ET DE DÉBRIS AU DELÀ DE LA ZONE DES TRAVAUX; ET UNE FOIS LES TRAVAUX TERMINÉS, IL SE DEVRA DE NETTOYER TOUTES LES SURFACES EN CAUSE.
8. L'ALIGNEMENT PRÉSENTÉ DES TUYAUX EST APPROXIMATIF ET DÉCOULE DES INSPECTIONS EFFECTUÉES À LA CAMÉRA.
9. L'ENTREPRENEUR DOIT SITUER LES TUYAUX SUR LE TERRAIN ET VÉRIFIER TOUS LES RADIERS ET LES INCLINAISONS EN PRENANT SOIN DE PROTÉGER LES AUTRES INFRASTRUCTURES ET DE CORRIGER TOUS LES DOMMAGES. SITUER LE CONDUIT D'EAU PRINCIPAL AVANT D'ENTREPRENDRE LES TRAVAUX.

KEY PLAN

PLAN CLÉ

PROVINCE DE TERRE-NEUVE
 DÉTENTEUR DE PERMIS
CLASSE A
 Ce permis permet à
 NOVA CONSULTANTS INC.
 de pratiquer le titre de professionnels dans le domaine du génie à Terre-Neuve et Labrador.
 Numéro de permis émis par l'Ordre, 2021: 2021-0014
 valide au cours de l'année 2021.



N°	Date	Révision	By
1	20 07 2021	DOCUMENT DE SOUMISSION	SAB
0	09 07 2021	DOCUMENT À 90%, À FAIRE RÉVISER.	SAB

Date Printed: _____ Date d'impression: _____

- o Verify all dimensions and site conditions and be responsible for same
- o Vérifier toutes les dimensions et toutes les conditions du chantier et assumer les responsabilités s'y rattachant.

A	A Detail no. / N° du détail	A
B	B Location drawing no. / sur dessin n°	B
C	C Drawing no. / dessin n°	C

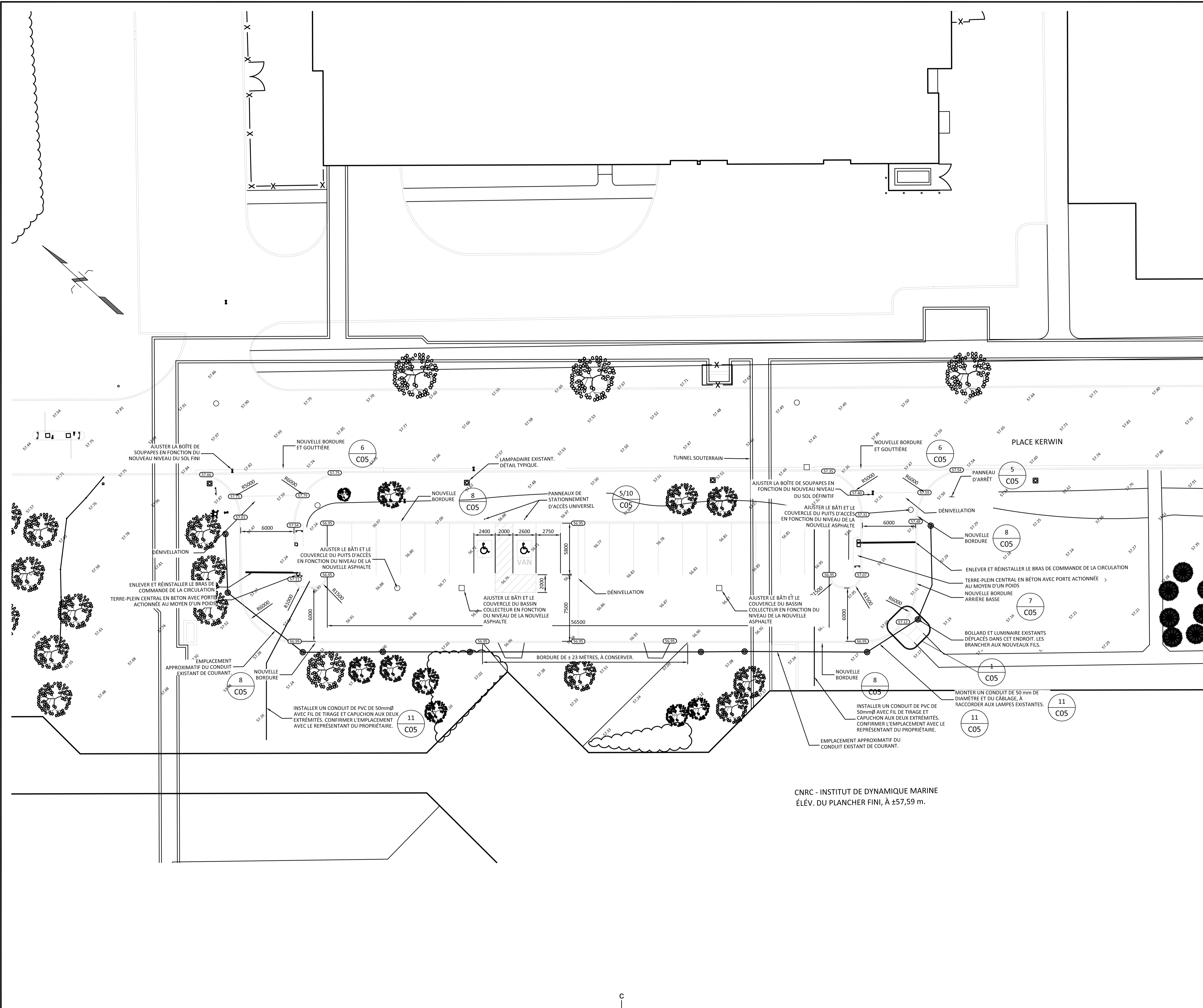
project: MODERNISATION DU SYSTÈME DE DRAINAGE DU STATIONNEMENT DE L'EST

PLACE KERWIN, ST. JOHN'S (TERRE-NEUVE)

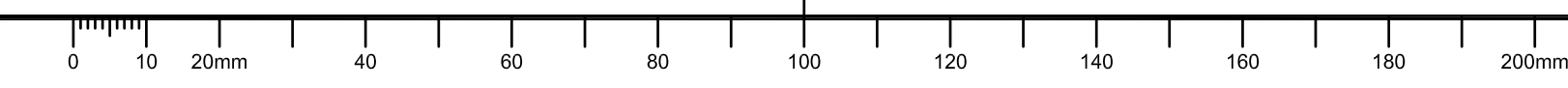
drawing: NOUVEAU PLAN D'IMPLANTATION

designed	conçu	date	date
RH/SAB		Le 20 juillet 2021	
drawn	dessiné	scale	échelle
RH		1:200	
checked	vérifié	sheet	feuille
SAB		3 of/de 6	
approved	approuvé	W.O.no.	D.T.no.

dwg.no. STJ6071-C03
 ACAD file: xxx.dwg



CNRC - INSTITUT DE DYNAMIQUE MARINE
 ÉLÉV. DU PLANCHER FINI, À ±57,59 m.



NOTES GÉNÉRALES

- L'ENTREPRENEUR SE DEVRA DE VÉRIFIER TOUTES LES DIMENSIONS ET TOUS LES DÉGAGEMENTS SUR PLACE ET CE, AVANT LA CONSTRUCTION; EN OUTRE, IL DEVRA SIGNALER LES DIVERGENCES ET (OU) OMISSIONS AU REPRÉSENTANT DU MINISTÈRE.
- LES ENTREPRENEURS SE DOIVENT DE VISITER LE SITE ET DE SE FAMILIARISER EN TOUT POINT AVEC L'AMPLÉUR DES TRAVAUX ET CE, AVANT LA MISE EN ROUTE DU PROJET.
- TOUS LES CORPS DE MÉTIER SE DEVRONT DE COORDONNER LES TRAVAUX SUR PLACE; EN OUTRE, LE TOUT DEVRA ÊTRE À L'APPROBATION DU REPRÉSENTANT DU MINISTÈRE ET CE, AFIN D'ÉVITER LES CONFLITS ET (OU) INTERFÉRENCES.
- TOUTES LES FERMETURES REQUISES DEVRONT FAIRE L'OBJET D'UNE COORDINATION AVEC LE REPRÉSENTANT DU MINISTÈRE.
- L'INSTALLATION DE L'ENSEMBLE DES SYSTÈMES DEVRA ÊTRE CONFORME AUX NORMES ET CODES PERTINENTS.
- L'ENTREPRENEUR SERA RESPONSABLE DE LA REMISE EN ÉTAT ET (OU) DE LA RÉPARATION DE TOUT DOMMAGE CAUSÉ PAR LES TRAVAUX.
- L'ENTREPRENEUR DEVRA PRENDRE LES MESURES QUI S'IMPOSENT POUR ÉVITER LA DISPERSION DE POUSSIÈRE ET DE DÉBRIS AU DELÀ DE LA ZONE DES TRAVAUX; ET UNE FOIS LES TRAVAUX TERMINÉS, IL SE DEVRA DE NETTOYER TOUTES LES SURFACES EN CAUSE.
- L'ALIGNEMENT PRÉSENTÉ DES TUYAUX EST APPROXIMATIF ET DÉCOULE DES INSPECTIONS EFFECTUÉES À LA CAMÉRA.
- L'ENTREPRENEUR DOIT SITUER LES TUYAUX SUR LE TERRAIN ET VÉRIFIER TOUS LES RADIERS ET LES INCLINAISONS EN PRENANT SOIN DE PROTÉGER LES AUTRES INFRASTRUCTURES ET DE CORRIGER TOUS LES DOMMAGES. SITUER LE CONDUIT D'EAU PRINCIPAL AVANT D'ENTREPRENDRE LES TRAVAUX.

KEY PLAN / PLAN CLÉ

PROVINCE DE TERRE-NEUVE
 DÉTENTEUR DE PERMIS CLASSE A
 Ce permis permet à
 NOVA CONSULTANTS INC.
 de permettre à NOVA CONSULTANTS INC. de pratiquer le titre de professionnels dans le domaine du génie à Terre-Neuve et Labrador. Numéro de permis émis par l'Ordre le 20 juillet 2021. Valable au cours de l'année 2021.

N°	Date	Révision	Par
1	20 07 2021	DOCUMENT DE SOUMISSION	SAB
0	09 07 2021	DOCUMENT À 90%, À FAIRE RÉVISER.	SAB

Date Printed / Date d'impression

- Verify all dimensions and site conditions and be responsible for same
- Vérifier toutes les dimensions et toutes les conditions du chantier et assumer les responsabilités s'y rattachant.

A Detail no. / N° du détail
 B Location drawing no. / sur dessin n°
 C Drawing no. / dessin n°

project / projet
 MODERNISATION DU SYSTÈME DE DRAINAGE DU STATIONNEMENT DE L'EST

PLACE KERWIN, ST. JOHN'S (TERRE-NEUVE)

drawing / dessin
 NOUVEAU PLAN ET (OU) PROFIL DE L'ÉGOUT PLUVIAL

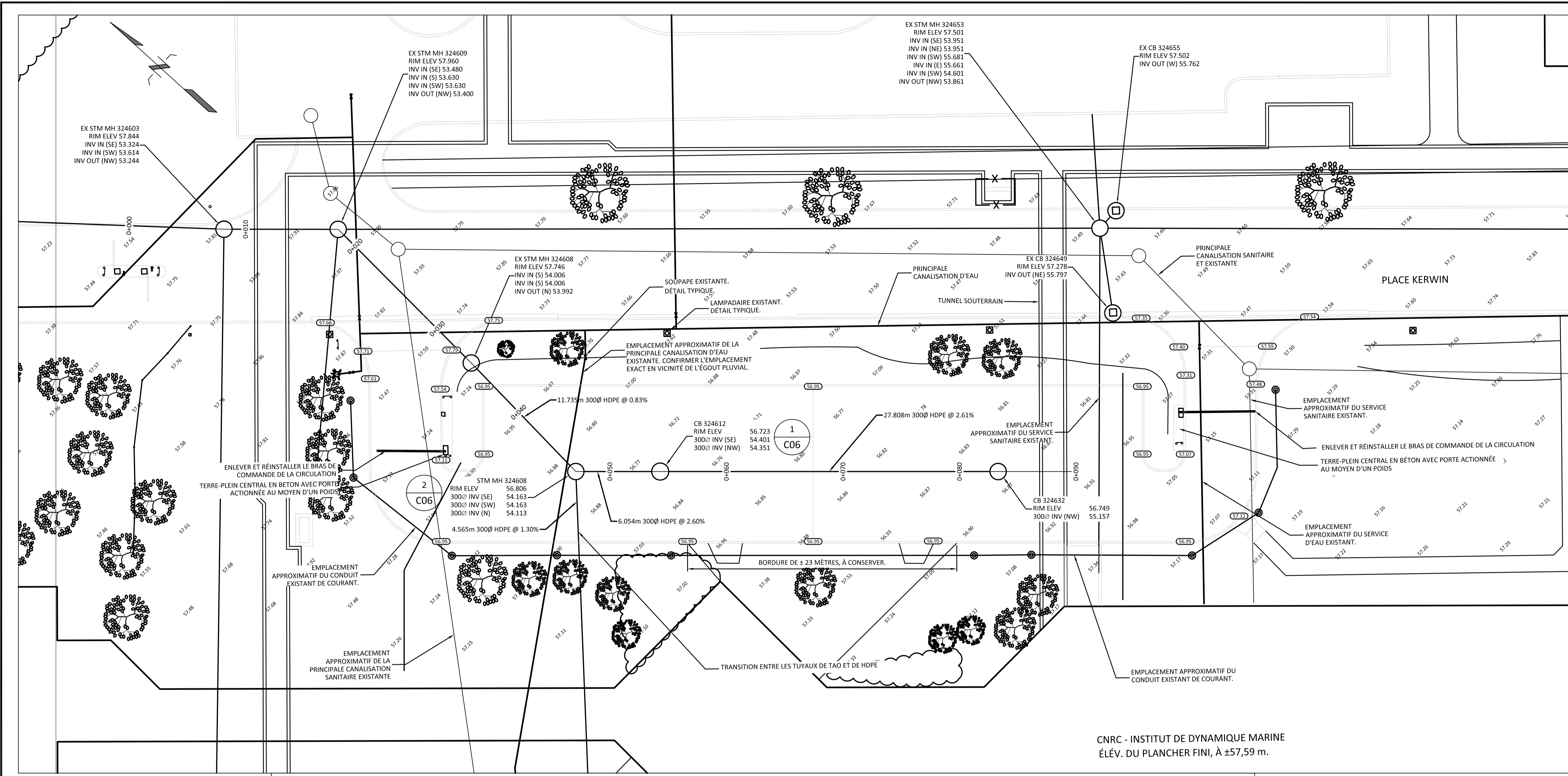
designed / conçu / date / date
 RH/SAB / Le 20 juillet 2021

drawn / dessiné / scale / échelle
 RH / H 1:200 V 1:50

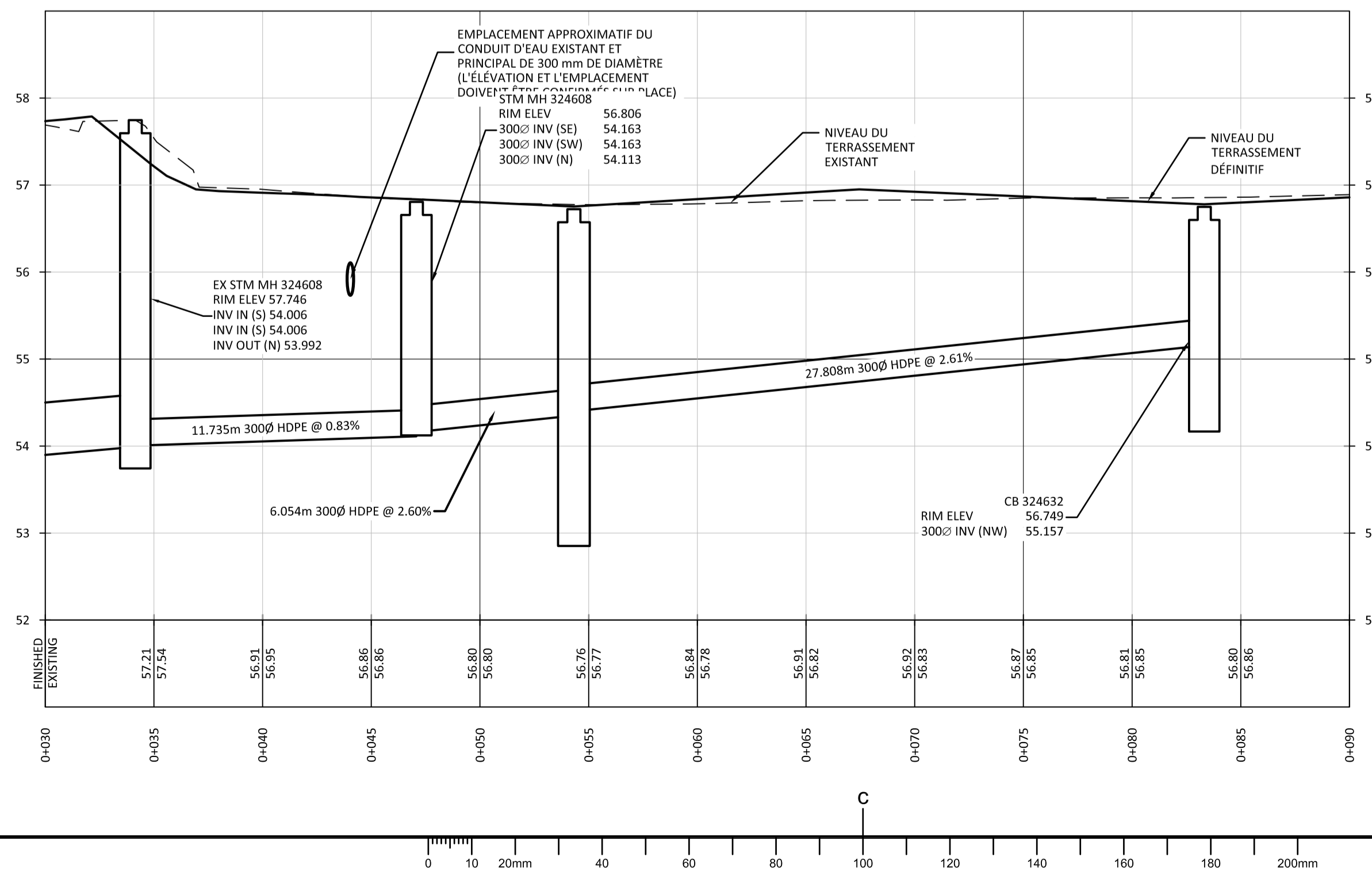
checked / vérifié / sheet / of / de / feuille
 SAB / 4 / 6

approved / approuvé / W.O.no. / D.T.no.

dwg.no. / dessin n°
 STJ6071-C04
 ACAD file: / fichier CDAO:



CNRC - INSTITUT DE DYNAMIQUE MARINE
 ÉLÉV. DU PLANCHER FINI, À ±7,59 m.



NOTES GÉNÉRALES

- L'ENTREPRENEUR SE DEVRA DE VÉRIFIER TOUTES LES DIMENSIONS ET TOUS LES DÉGAGEMENTS SUR PLACE ET CE, AVANT LA CONSTRUCTION; EN OUTRE, IL DEVRA SIGNALER LES DIVERGENCES ET (OU) OMISSIONS AU REPRÉSENTANT DU MINISTÈRE.
- LES ENTREPRENEURS SE DOIVENT VISITER LE SITE ET DE SE FAMILIARISER EN TOUT POINT AVEC L'AMPLIEUR DES TRAVAUX ET CE, AVANT LA MISE EN ROUTE DU PROJET.
- TOUS LES CORPS DE MÉTIER SE DEVRONT DE COORDONNER LES TRAVAUX SUR PLACE; EN OUTRE, LE TOUT DEVRA ÊTRE À L'APPROBATION DU REPRÉSENTANT DU MINISTÈRE ET CE, AFIN D'ÉVITER LES CONFLITS ET (OU) INTERFÉRENCES.
- TOUTES LES FERMETURES REQUISES DEVRONT FAIRE L'OBJET D'UNE COORDINATION AVEC LE REPRÉSENTANT DU MINISTÈRE.
- L'INSTALLATION DE L'ENSEMBLE DES SYSTÈMES DEVRA ÊTRE CONFORME AUX NORMES ET CODES PERTINENTS.
- L'ENTREPRENEUR SERA RESPONSABLE DE LA REMISE EN ÉTAT ET (OU) DE LA RÉPARATION DE TOUT DOMMAGE CAUSÉ PAR LES TRAVAUX.
- L'ENTREPRENEUR DEVRA PRENDRE LES MESURES QUI S'IMPOSENT POUR ÉVITER LA DISPERSION DE POUSSIÈRE ET DE DÉBRIS AU DELÀ DE LA ZONE DES TRAVAUX; ET UNE FOIS LES TRAVAUX TERMINÉS, IL SE DEVRA NETTOYER TOUTES LES SURFACES EN CAUSE.
- L'ALIGNEMENT PRÉSENTÉ DES TUYAUX EST APPROXIMATIF ET DÉCOULÉ DES INSPECTIONS EFFECTUÉES À LA CAMÉRA.
- L'ENTREPRENEUR DOIT SITUER LES TUYAUX SUR LE TERRAIN ET VÉRIFIER TOUS LES RADIERS ET LES INCLINAISONS EN PRENANT SOIN DE PROTÉGER LES AUTRES INFRASTRUCTURES ET DE CORRIGER TOUS LES DOMMAGES. SITUER LE CONDUIT D'EAU PRINCIPAL AVANT D'ENTREPRENDRE LES TRAVAUX.

KEY PLAN / PLAN CLÉ

PROVINCE DE TERRE-NEUVE
 DÉTENTEUR DE PERMIS CLASSE A
 Ce permis permet à
 NOVA CONSULTANTS INC.
 de permettre à NOVA CONSULTANTS INC. de pratiquer à titre de professionnels dans le domaine du génie à Terre-Neuve et Labrador. Numéro de permis émis par l'Ordre, 2024, valide au cours de l'année 2021.

Le 20 juillet 2021

N°	Date	Révision	Par
1	20 07 2021	DOCUMENT DE SOUMISSION	SAB
0	09 07 2021	DOCUMENT À 90%, À FAIRE RÉVISER.	SAB

Date Printed / Date d'impression

- Verify all dimensions and site conditions and be responsible for same
- Vérifier toutes les dimensions et toutes les conditions du chantier et assumer les responsabilités s'y rattachant.

A	Detail no. / N° du détail	A
C	Location drawing no. / sur dessin n°	B/C
	C Drawing no. / dessin n°	

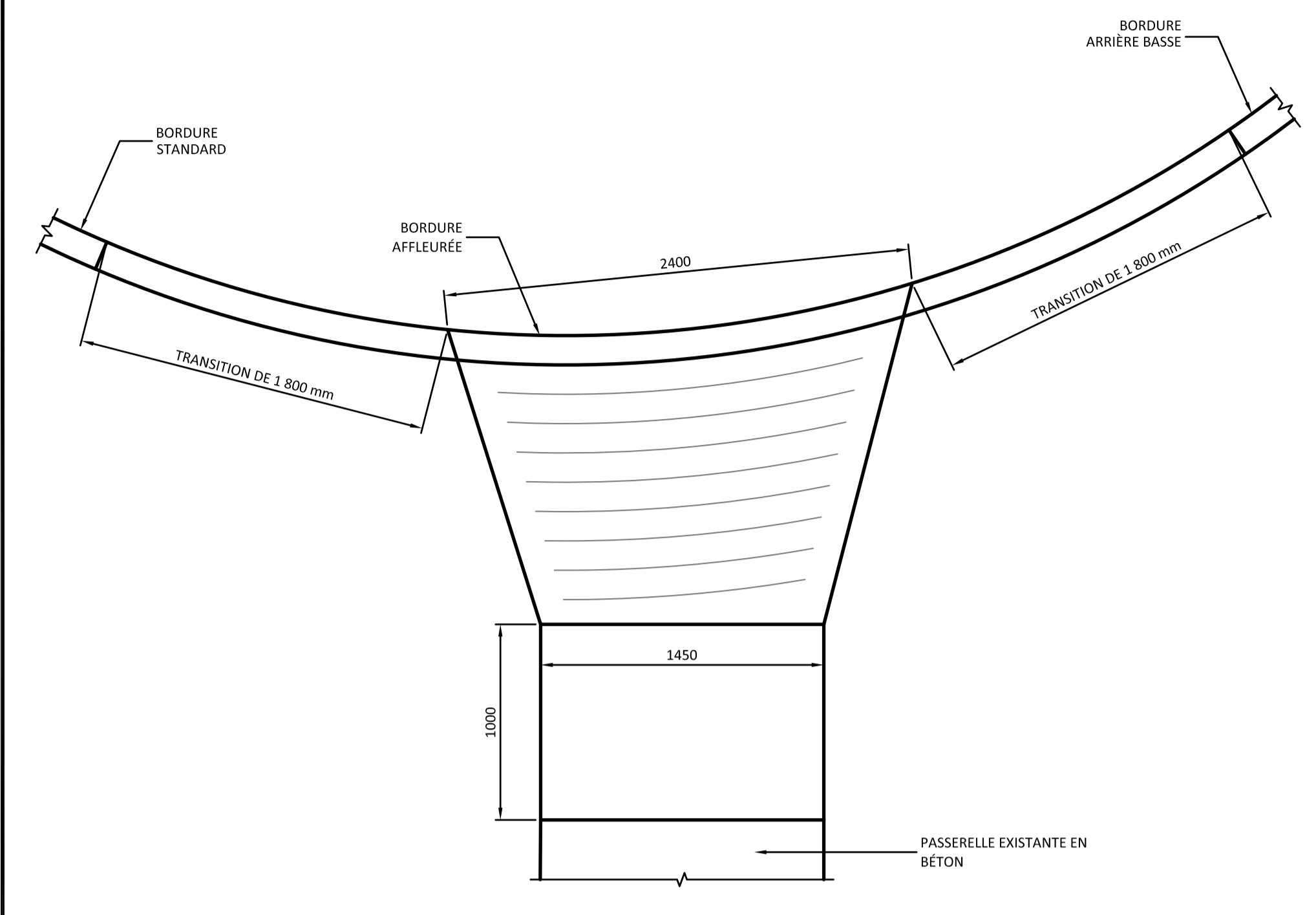
project / projet
 MODERNISATION DU SYSTÈME DE DRAINAGE DU STATIONNEMENT DE L'EST

PLACE KERWIN, ST. JOHN'S (TERRE-NEUVE)

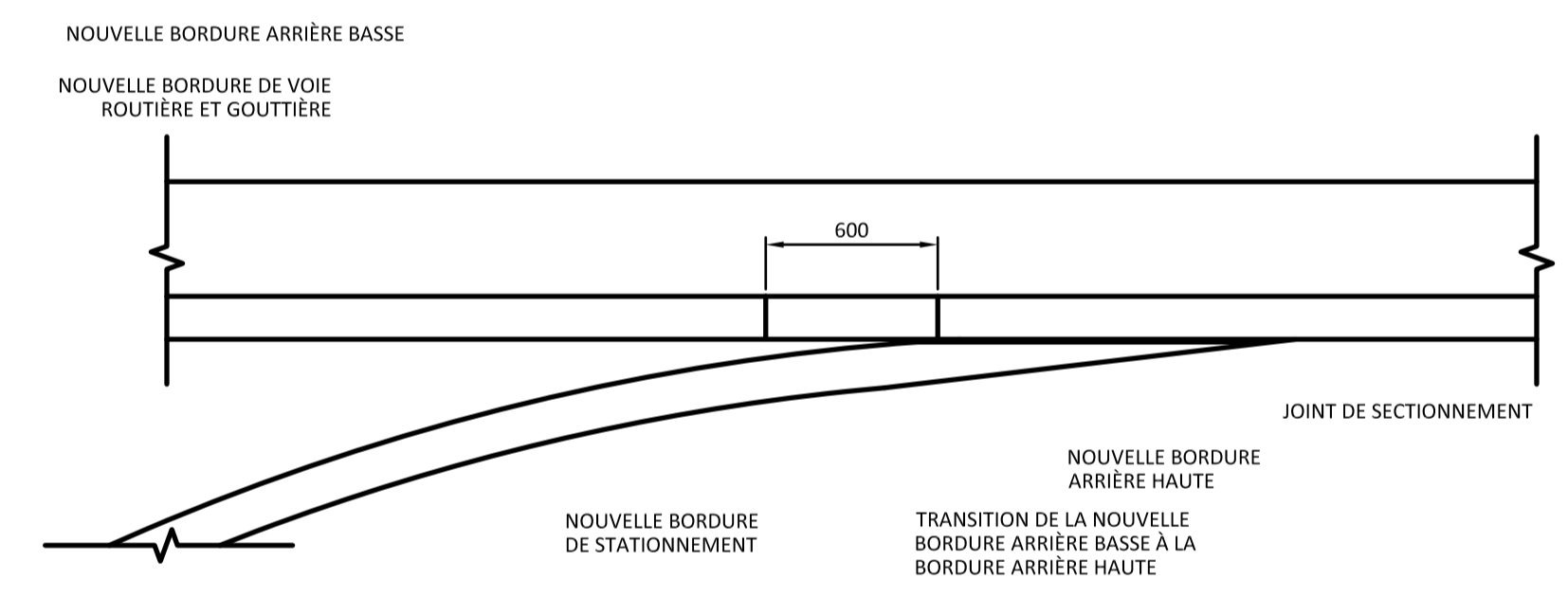
drawing / dessin
 COUPES ET DÉTAILS

designed	conçu	date	date
RH/SAB			Le 20 juillet 2021
drawn	dessiné	scale	échelle
RH		SELON LES ANNOTATIONS	
checked	vérifié	sheet	feuille
SAB		5 of/ de 6	
approved	approuvé	W.O.no.	D.T.no.

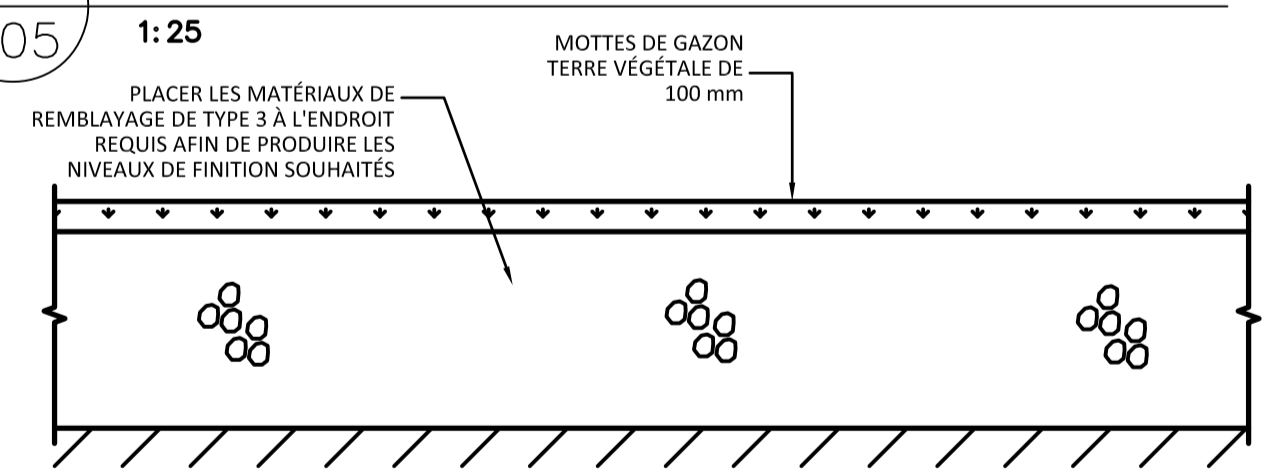
dwg.no. / dessin n°
 STJ6071-C05
 ACAD file: / fichier CAO: xxx.dwg



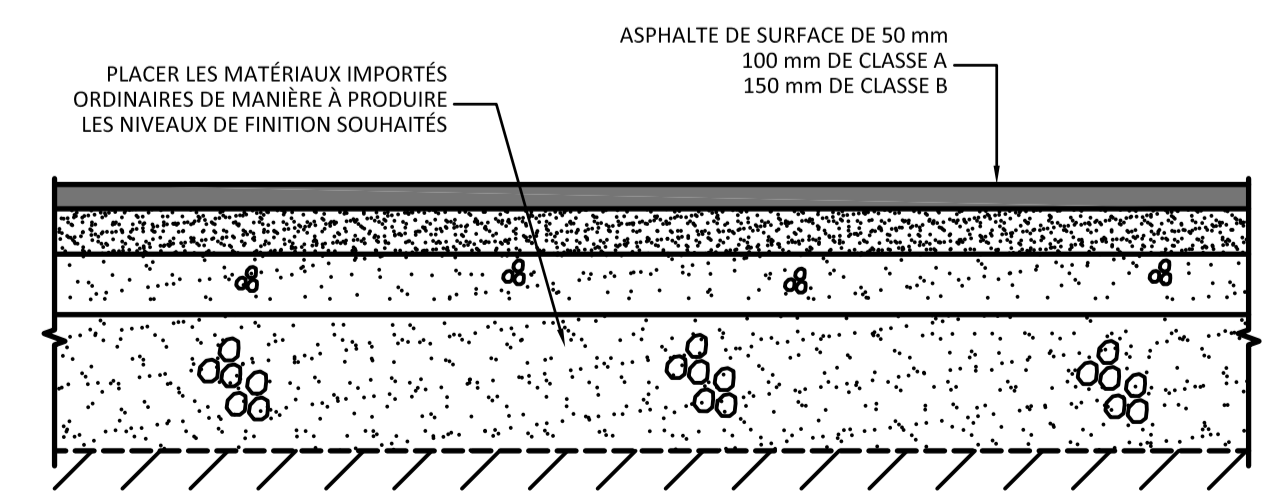
1 C05 1:10 DÉTAIL DE LA RAMPE POUR PARAPLÉGIQUES



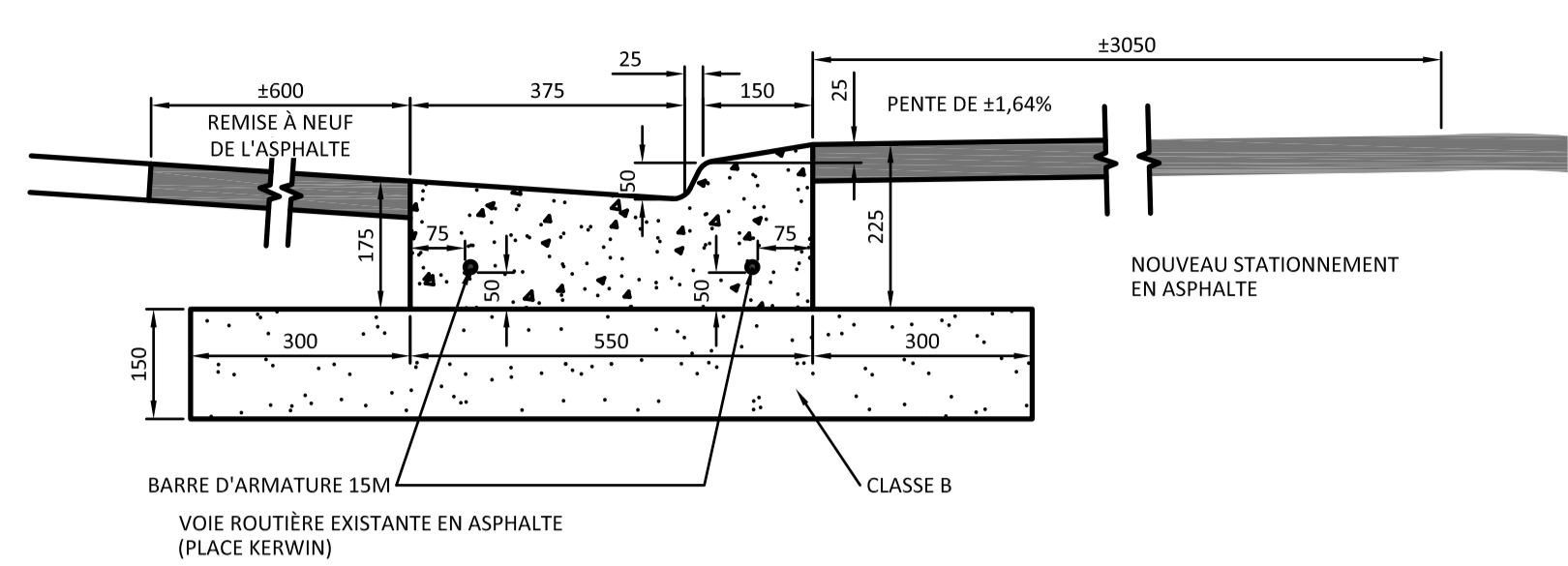
2 C05 1:25 RAYON DE LA BORDURE AU NIVEAU DE L'ENTRÉE DU TERRAIN DE STATIONNEMENT



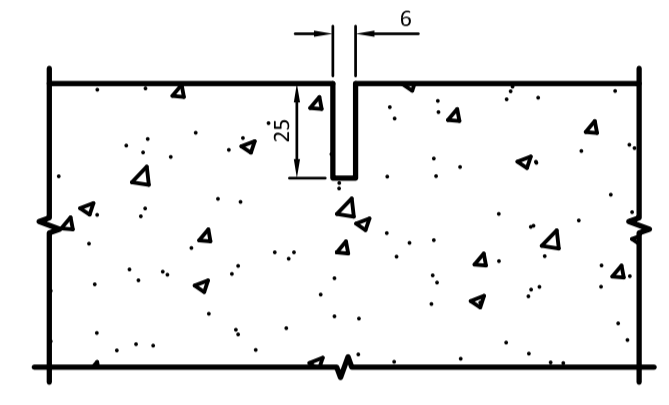
3 C05 P. À É. DÉTAIL D'AMÉNAGEMENT PAYSAGER



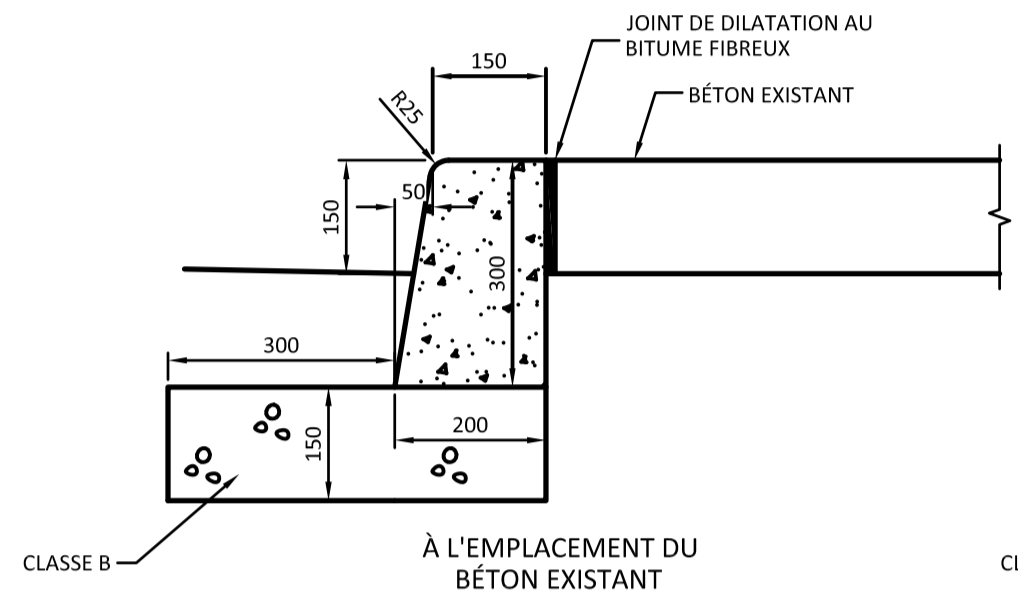
4 C05 P. À É. DÉTAIL DE L'ASPHALTE



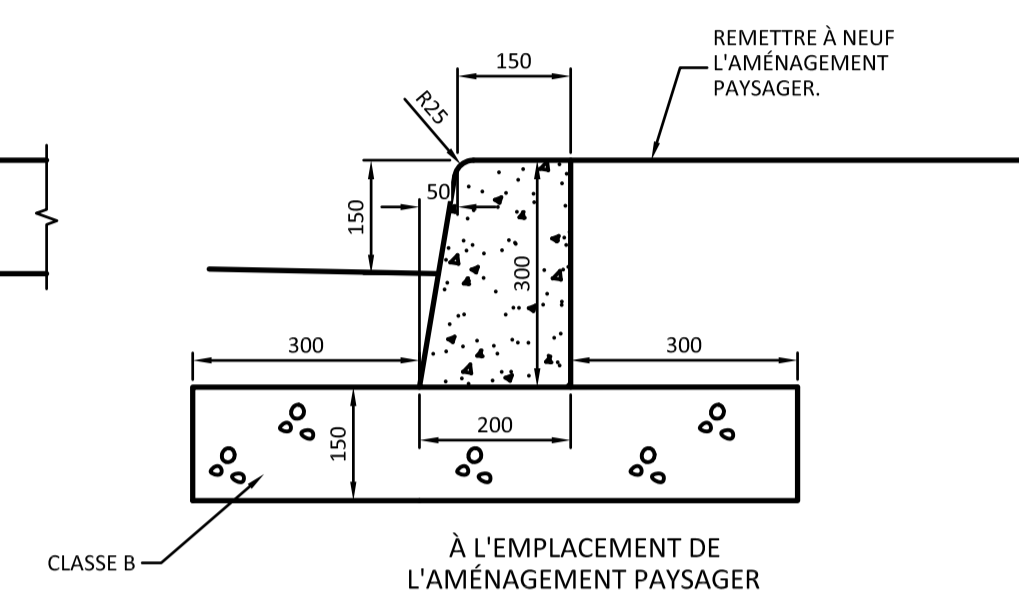
5 C05 1:5 JOINT DE CONTRÔLE (PLACE KERWIN)



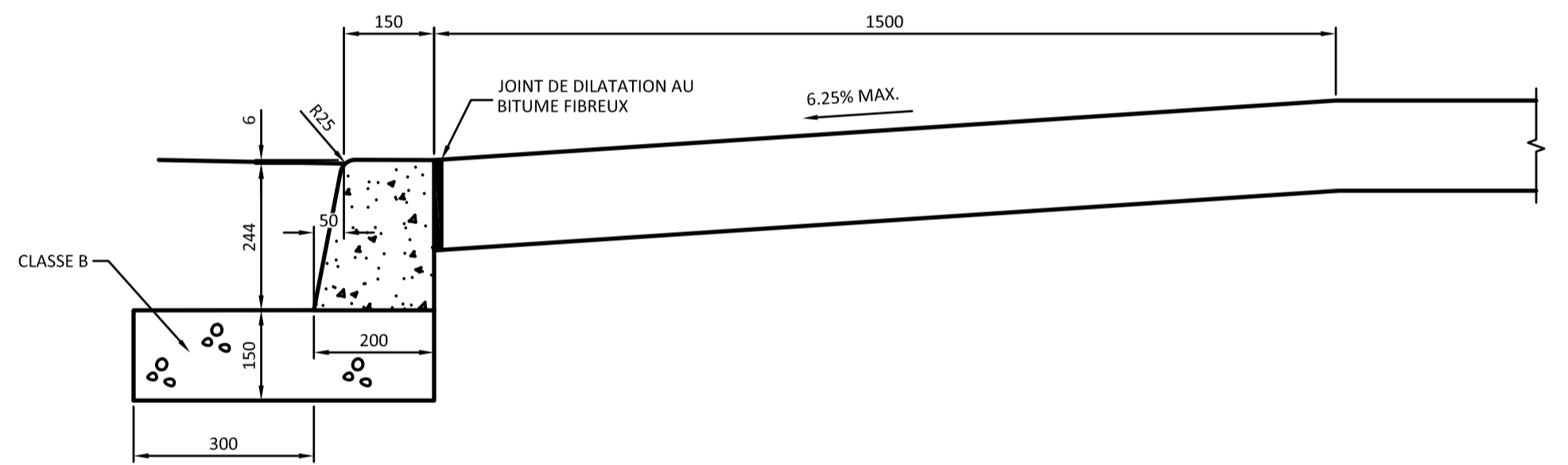
6 C05 P. À É. BORDURE ARRIÈRE BASSE ET GOUTTIÈRE



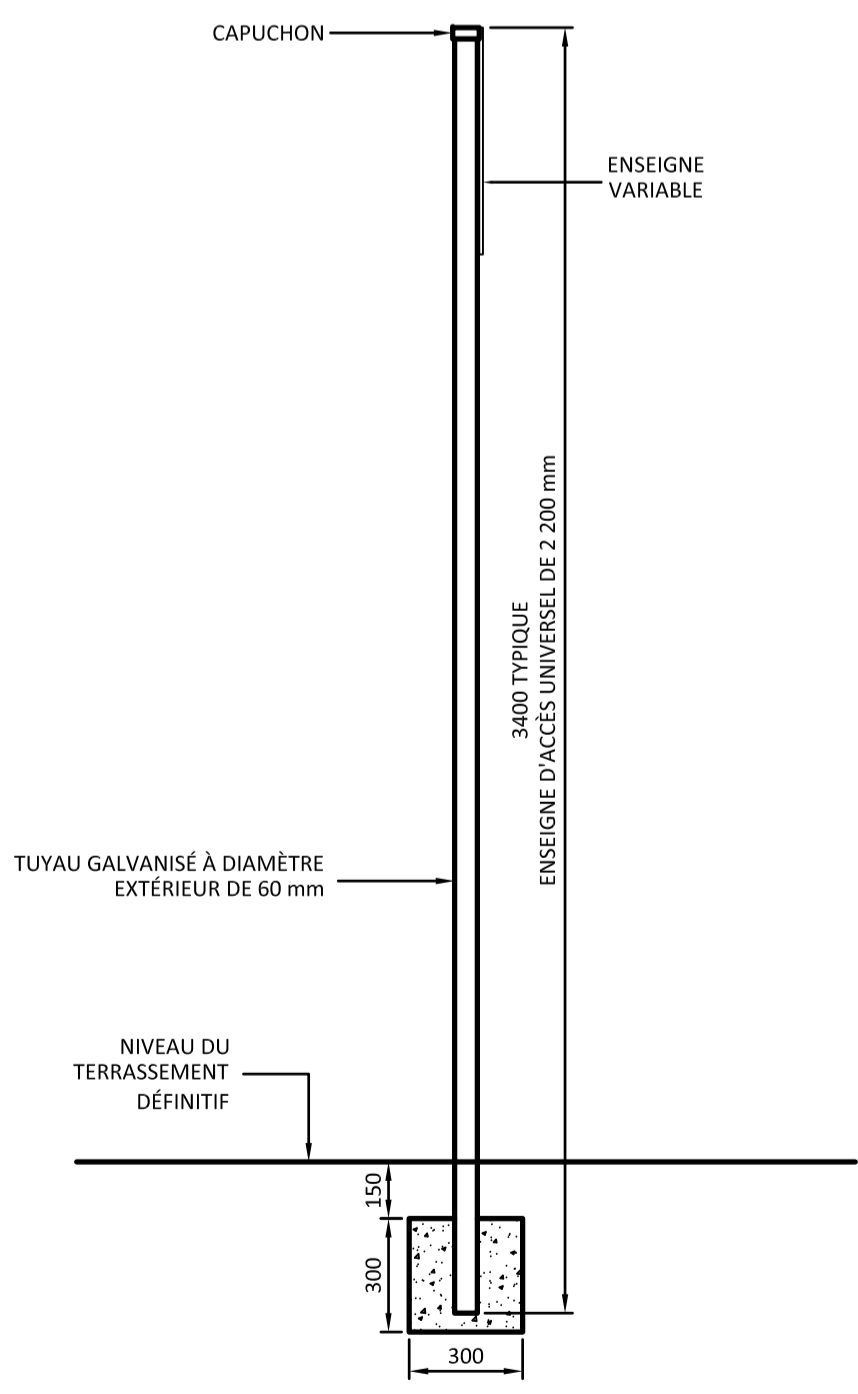
7 C05 1:10 BORDURE ARRIÈRE BASSE



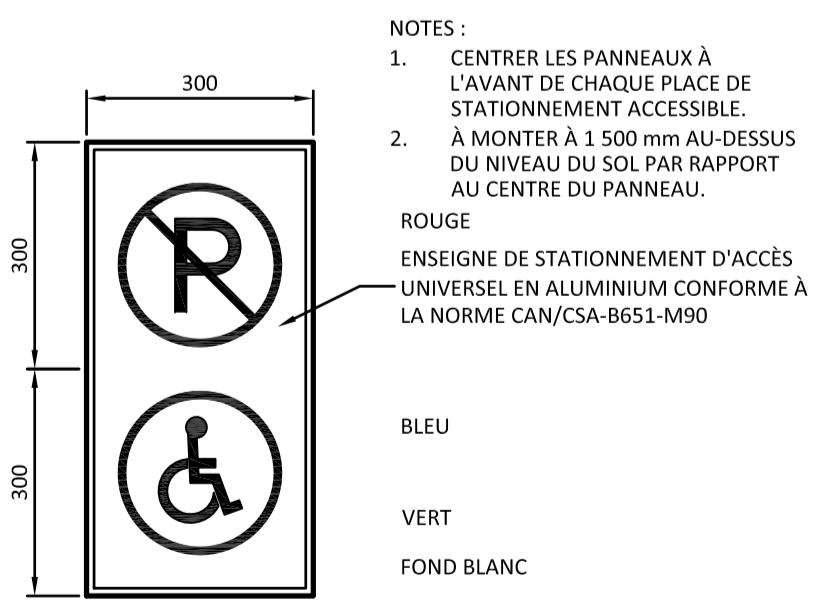
8 C05 1:10 DÉTAILS DE BORDURE STANDARD



9 C05 1:10 COUPE DE LA RAMPE POUR PARAPLÉGIQUES



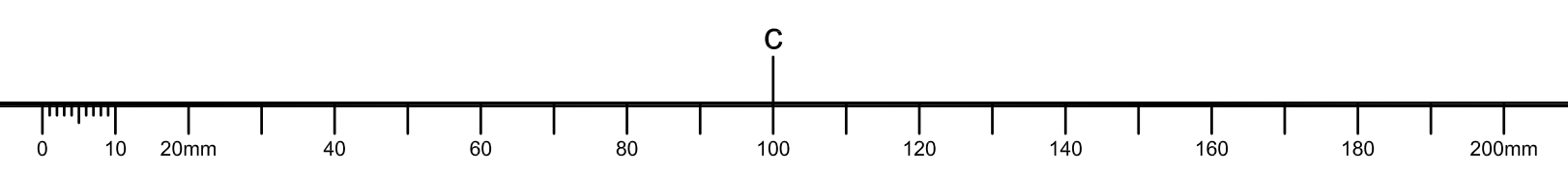
10 C05 1:20 DÉTAIL DE POTEAU D'ENSEIGNE



11 C05 P. À É. DÉTAIL DE TRANCHEE DE CONDUIT



12 C05 P. À É. ENSEIGNE DE STATIONNEMENT D'ACCÈS UNIVERSEL



NOTES GÉNÉRALES

1. L'ENTREPRENEUR SE DEVRA DE VÉRIFIER TOUTES LES DIMENSIONS ET TOUTS LES DÉGAGEMENTS SUR PLACE, ET CE, AVANT LA CONSTRUCTION; EN OUTRE, IL DEVRA SIGNALER LES DIVERGENCES ET (OU) OMISSIONS AU REPRÉSENTANT DU MINISTÈRE.
2. LES ENTREPRENEURS SE DOIVENT DE VISITER LE SITE ET DE SE FAMILIARISER EN TOUT POINT AVEC L'AMPLEUR DES TRAVAUX ET CE, AVANT LA MISE EN ROUTE DU PROJET.
3. TOUTS LES CORPS DE MÉTIER SE DEVRONT DE COORDONNER LES TRAVAUX SUR PLACE; EN OUTRE, LE TOUT DEVRA ÊTRE À L'APPROBATION DU REPRÉSENTANT DU MINISTÈRE ET CE, AFIN D'ÉVITER LES CONFLITS ET (OU) INTERFÉRENCES.
4. TOUTES LES FERMETURES REQUISES DEVRONT FAIRE L'OBJET D'UNE COORDINATION AVEC LE REPRÉSENTANT DU MINISTÈRE.
5. L'INSTALLATION DE L'ENSEMBLE DES SYSTÈMES DEVRA ÊTRE CONFORME AUX NORMES ET CODES PERTINENTS.
6. L'ENTREPRENEUR SERA RESPONSABLE DE LA REMISE EN ÉTAT ET (OU) DE LA RÉPARATION DE TOUT DOMMAGE CAUSÉ PAR LES TRAVAUX.
7. L'ENTREPRENEUR DEVRA PRENDRE LES MESURES QUI S'IMPOSENT POUR ÉVITER LA DISPERSION DE POUSSIÈRE ET DE DÉBRIS AU DELÀ DE LA ZONE DES TRAVAUX; ET UNE FOIS LES TRAVAUX TERMINÉS, IL SE DEVRA DE NETTOYER TOUTES LES SURFACES EN CAUSE.
8. L'ALIGNEMENT PRÉSENTÉ DES TUYAUX EST APPROXIMATIF ET DÉCOULE DES INSPECTIONS EFFECTUÉES À LA CAMÉRA.
9. L'ENTREPRENEUR DOIT SITUER LES TUYAUX SUR LE TERRAIN ET VÉRIFIER TOUTS LES RADIERS ET LES INCLINAISONS EN PRENANT SOIN DE PROTÉGER LES AUTRES INFRASTRUCTURES ET DE CORRIGER TOUTS LES DOMMAGES. SITUER LE CONDUIT D'EAU PRINCIPAL AVANT D'ENTREPRENDRE LES TRAVAUX.

KEY PLAN PLAN CLÉ

PROVINCE DE TERRE-NEUVE
 DÉTENTEUR DE PERMIS
CLASSE A
 Ce permis permet à
NOVA CONSULTANTS INC.
 de permettre à NOVA CONSULTANTS INC. de pratiquer à titre de professionnels dans le domaine du génie à Terre-Neuve et Labrador. Numéro de permis émis par l'ENR le 20 juillet 2021. Valable au cours de l'année 2021.

N°	Date	Révision	By	Par
1	20 07 2021	DOCUMENT DE SOUMISSION	SAB	
0	09 07 2021	DOCUMENT À 99%, À FAIRE RÉVISER.	SAB	

Date Printed Date d'impression

- Verify all dimensions and site conditions and be responsible for same
- Vérifier toutes les dimensions et toutes les conditions du chantier et assumer les responsabilités s'y rattachant.

A	A Detail no. / N° du détail	A
B	B Location drawing no. / sur dessin n°	B
C	C Drawing no. / dessin n°	C

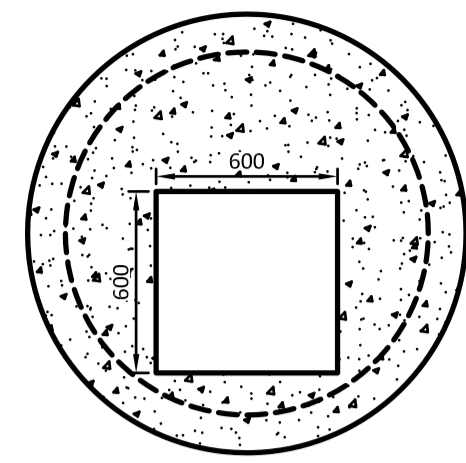
project MODERNISATION DU SYSTÈME DE DRAINAGE DU STATIONNEMENT DE L'EST

PLACE KERWIN, ST. JOHN'S (TERRE-NEUVE)

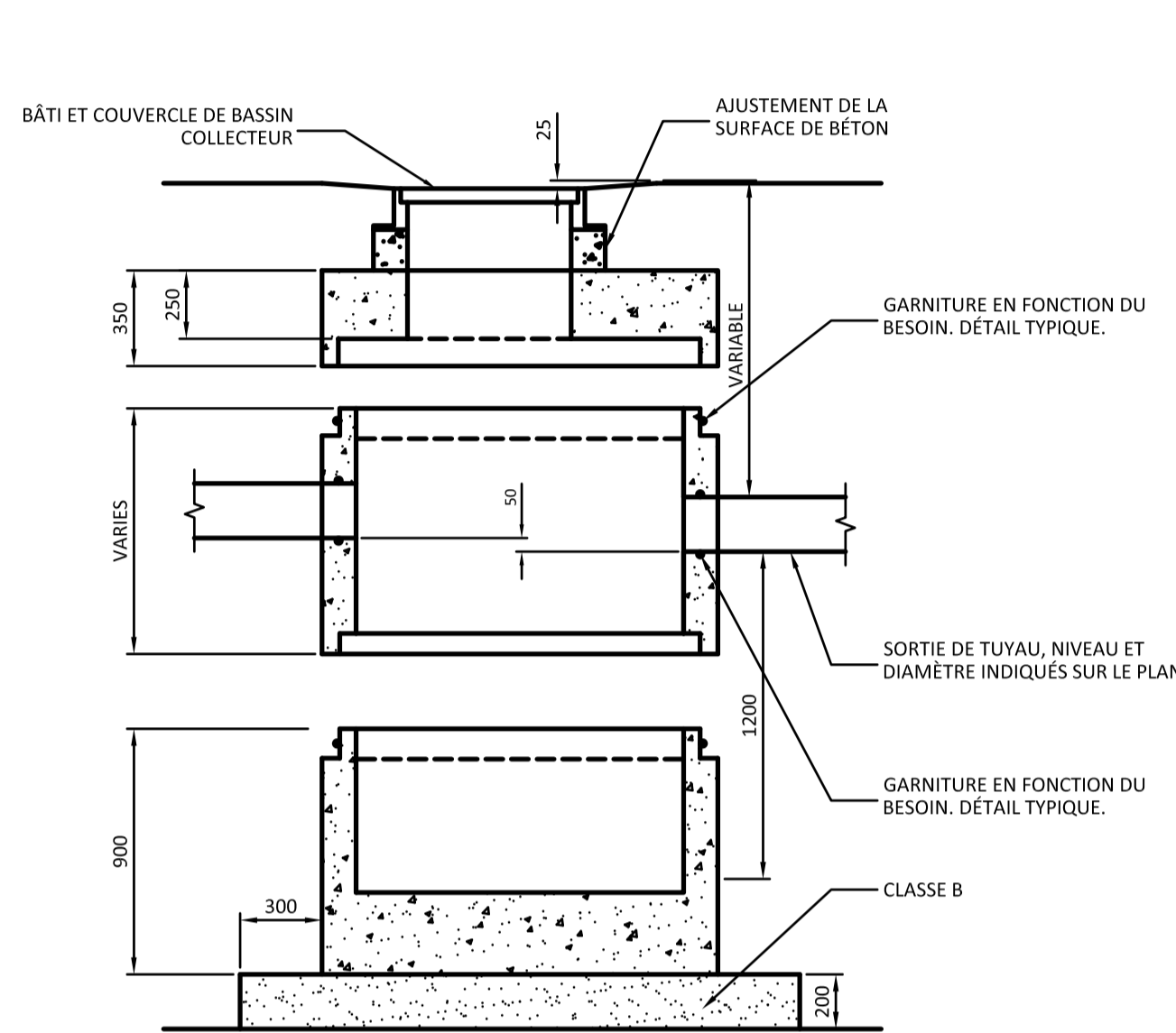
drawing DÉTAILS - ÉGOUT PLUVIAL

designed	conçu	date	date
RH/SAB		Le 20 juillet 2021	
drawn	dessiné	scale	échelle
RH		SELON LES ANNOTATIONS	
checked	vérifié	sheet	feuille
SAB		6 of/ de 6	
approved	approuvé	W.O.no.	D.T.no.

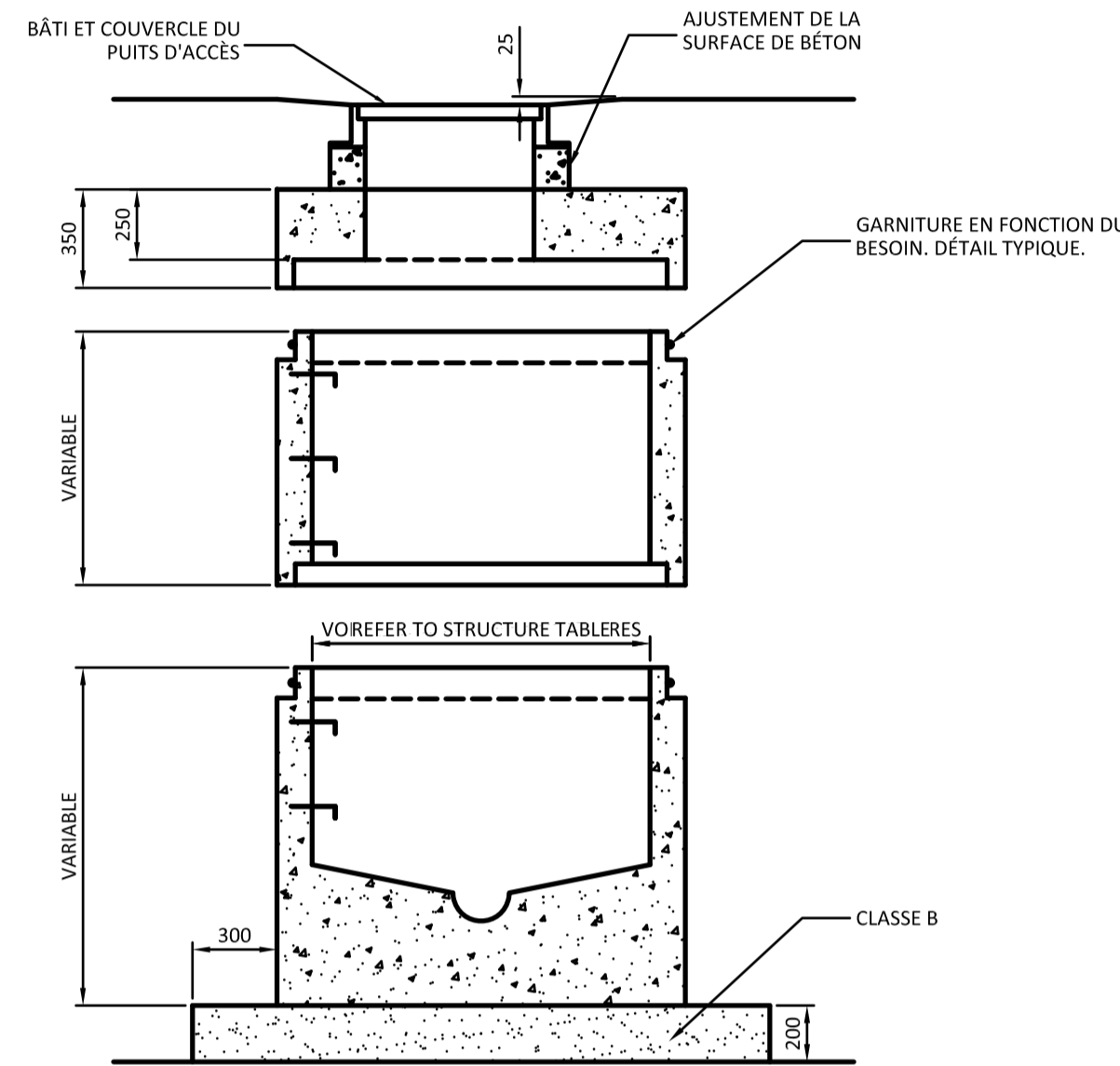
dwg.no. STJ6071-C06
 ACAD file: xxx.dwg
 dessin n° fichier CDAO:



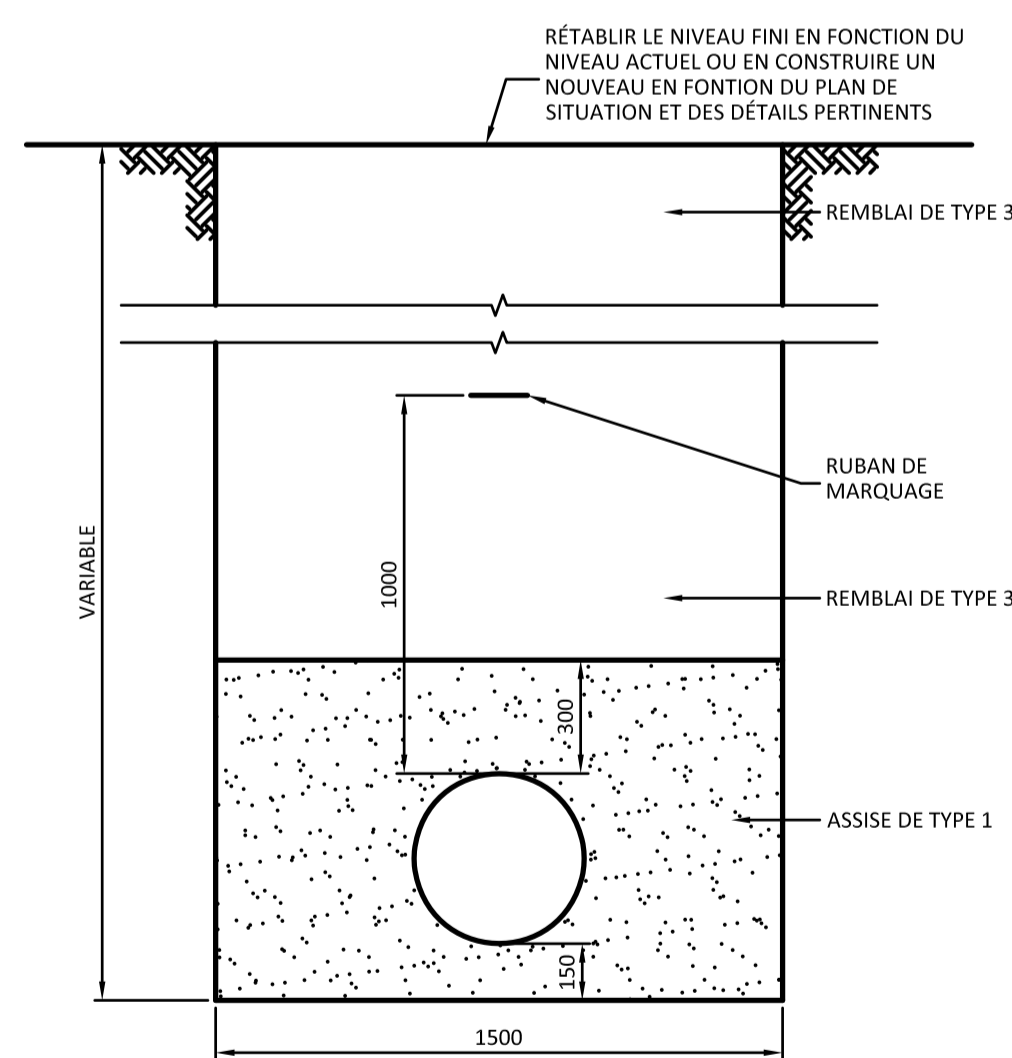
PARTIE SUPÉRIEURE DU BASSIN COLLECTEUR SIMPLE



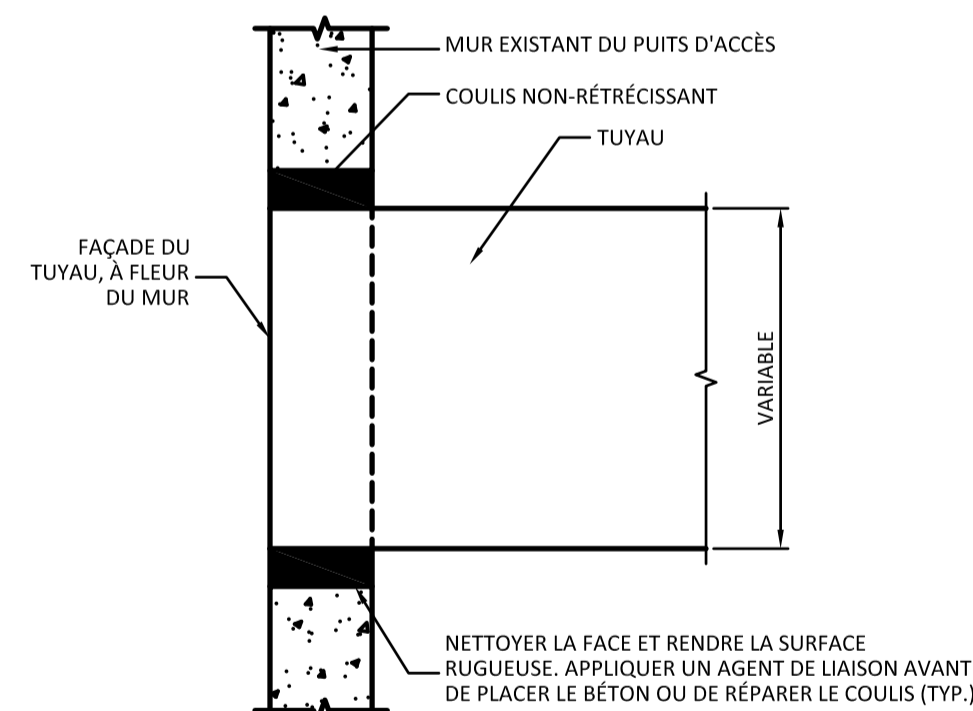
1 BASSIN COLLECTEUR PRÉFABRIQUÉ
 C06 P. À É.



2 PUIXS D'ACCÈS PRÉFABRIQUÉ
 C06 P. À É.



3 DÉTAIL DE TRANCHEE DE TUYAU SIMPLE
 C06 P. À É.



4 DÉTAIL DE TRAVAUX DE RÉPARATION DU PUIXS D'ACCÈS, À AMÉNAGER AVEC UN TUYAU
 C06 P. À É.

