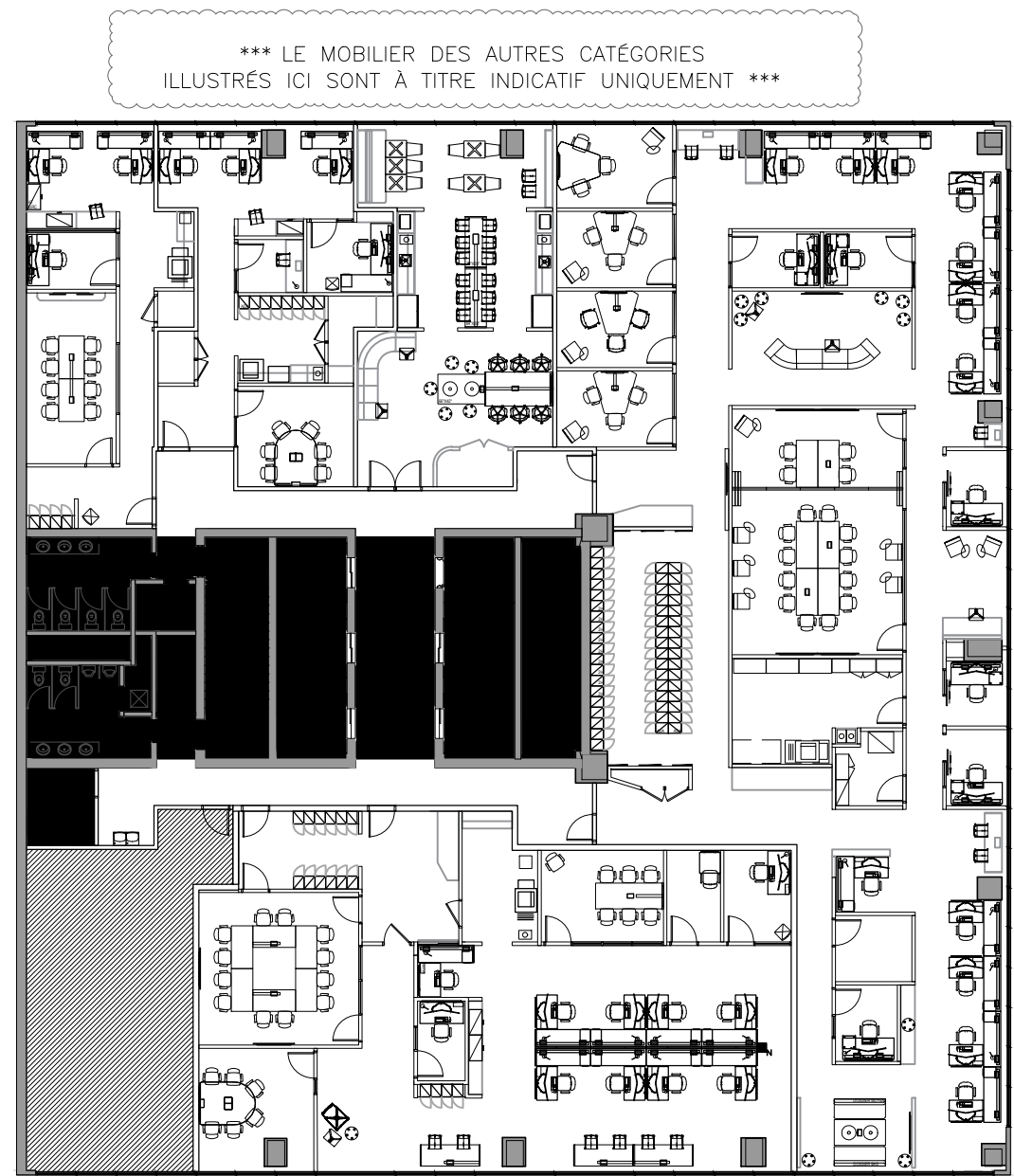
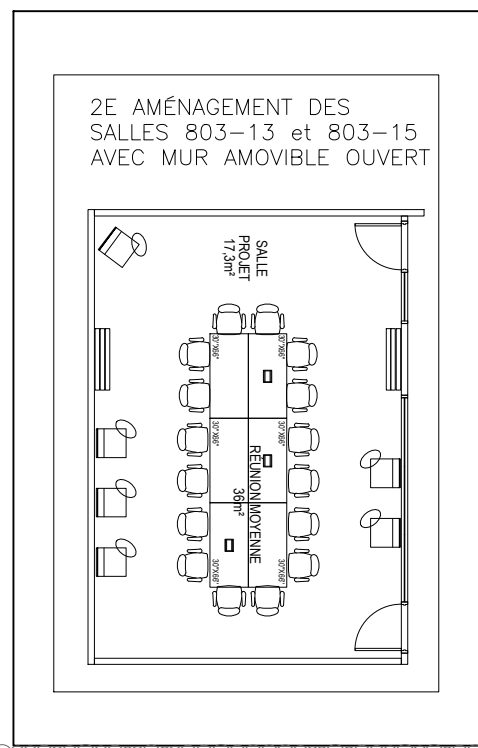


1 PLAN DU MOBILIER – CAT.6
A01 A01 0 1 1: 100 TABLES



1 PLAN D'AMÉNAGEMENT ÉTAGE
A01 A01 0 1 1AUCUNE



1 PLAN DU MOBILIER – CAT.6
A01 A01 0 1 1: 100 TABLES

LÉGENDE CAT.6 TABLES et Hors AMA-TABLES LEGEND FOR CAT.6 TABLES and Out of SA-TABLES

	TABLE STYLE ISOT POUR COLLABORATION / ISLAND TYPE COLLABORATIVE TABLE VOIR LE PLAN POUR LOCALISATION DU MONUMENT ET AUTRES DIMENSIONS / REFER TO THE PLAN FOR THE POSITIONING OF THE MONUMENT AND OTHER DIMENSIONS
	TABLE POUR ORDINATEUR PORTATIF / LAPTOP TABLE
	TABLE MULTIMÉDIA, SANS SUPPORT À ÉCRAN / MULTIMEDIA TABLE WITHOUT SCREEN SUPPORT PANEL
	TABLE MULTIMÉDIA, SANS SUPPORT À ÉCRAN / MULTIMEDIA TABLE WITHOUT SCREEN SUPPORT PANEL
	TABLE DE RÉUNION / MEETING TABLE VOIR LE PLAN POUR LOCALISATION DU MONUMENT ET AUTRES DIMENSIONS / REFER TO THE PLAN FOR THE POSITIONING OF THE MONUMENT AND OTHER DIMENSIONS
	TABLE DE FORMATION / TRAINING TABLE VOIR LE PLAN POUR LOCALISATION DU MONUMENT ET AUTRES DIMENSIONS / REFER TO THE PLAN FOR THE POSITIONING OF THE MONUMENT AND OTHER DIMENSIONS
	PETITE TABLE DE RÉUNION / SMALL MEETING TABLE
	TABLE DE RÉUNION / MEETING TABLE VOIR LE PLAN POUR LOCALISATION DU MONUMENT ET AUTRES DIMENSIONS / REFER TO THE PLAN FOR THE POSITIONING OF THE MONUMENT AND OTHER DIMENSIONS

LISTE DES PIÈCES

Cliant: CRTG

800-00	ENTRÉE
800-01	VESTIAIRE
800-02	SALLE DE RÉUNION – LUP
800-03	SALLE DE CONCENTRATION
800-04	LOCAL TI
800-05	ÉQUIPEMENTS COMMUNS
800-06	AIRE DE TRAVAIL

Cliant: CRSNG

801-00	ENTRÉE
801-01	LOCAL TI
801-02	AIRE DE TRAVAIL & ZONE DE TRANSITION
801-03	SALLE DE CONCENTRATION
801-04	LOCAL TÉLÉPHONE
801-05	LOCAL DE RANGEMENT
801-06	VESTIAIRE & ÉQUIPEMENTS COMMUNS
801-07	SALLE DE TRAVAIL

ESPACE PARTAGÉ

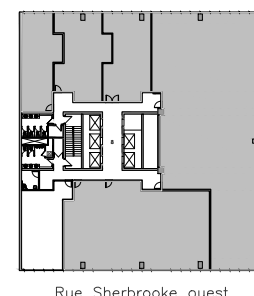
802-01	ZONE D'ÉQUIPE
802-02	CUISINETTE / POINTS DE DISCUSSION
802-03	ENCLAVES
802-04	RANGEMENT

Cliant: BVG

803-00	ENTRÉE No1
803-01	VESTIAIRE
803-02	ENTRÉE No2
803-03	SALLE DE TRAVAIL
803-04	SALLE DE TRAVAIL
803-05	SALLE DE TRAVAIL
803-06	SALLE DE TRAVAIL
803-07	POSTES DE TRAVAIL
803-08	POINTS DE TRANSITION
803-09	TÉLÉPHONE
803-10	TÉLÉPHONE
803-11	POSTES DE TRAVAIL
803-12	ZONE D'ÉQUIPE
803-13	SALLE PROJETS
803-14	CONCENTRATION
803-15	SALLE RÉUNION MOYENNE
803-16	POINTS DE RÉFLEXION
803-17	ÉQUIPEMENTS COMMUNS / LUP
803-18	CONCENTRATION
803-19	CONCENTRATION
803-20	ARCHIVAGE / LUP
803-21	RÉCEPTION
803-22	SALLE SERVEUR / LUP
803-23	TÉLÉPHONE
803-24	POSTES DE TRAVAIL
803-25	ENCLAVE
803-26	GARDE-ROBE

Cliant: REC

804-00	ENTRÉE / ENTRY HALL
804-01	RECEPTION
804-02	FLUING/PRINTING AREA
804-03	SMALL MEETING ROOM
804-04	IT ROOM
804-05	FOCUS ROOM
804-06	WORKSTATION AREA
804-07	TOUCHDOWN AREA
804-08	TOUCHDOWN AREA
804-09	EQUIPMENT LOCKERS
804-10	PHONE BOOTH
804-11	REFLECTION POINT
804-12	WORKROOM
804-13	MEDIUM MEETING ROOM
804-14	LOCKERS




PLAN CLÉ

NOTES:

- Avant l'exécution des travaux, l'entrepreneur doit vérifier les dimensions et les conditions de chantier et aviser immédiatement les professionnels de toutes divergences ou situations non conformes aux plans et devis.
- Ne jamais prendre des mesures à l'échelle sur les dessins. Ce dessin peut être utilisé pour la construction seulement et seulement s'il a été "ÉMIS POUR CONSTRUCTION".

02		
01	PLAN MOBILIER FURNITURE PLAN	2021-12
révisions revisions		date



A no. du détail
detail no.
B no. de la feuille-où détail
exigé
sheet no. - where detail
required
C no. de la feuille-où détaillé
sheet no. - where detailed

Projet Project

MULTI-CLIENTS
1130 SHERBROOKE OUEST
8e ÉTAGE (MONTREAL)

SERVICES PUBLICS ET
APPROVISIONNEMENT CANADA
Multi-clients

Dessin Drawing

DESIGN

PLAN DE MOBILIER

CATÉGORIE 6 - TABLES

Conçu par Designed by

JSM / AH/ 2021 Date

Dessiné par Drawn by

JSM / CB/MT 2022-03-15 Date

Approuvé par Approved by

Date

Soumission Gestionnaire de projet TPSGC

ELIZA RUDKOWSKA

PWGSC Project Manager

Tender

No de projet Project number

TPSGC Client Client

R.111157-PN-Mobilier

No de plan ou dessin File name

R.111157-PN-Mobilier

No feuille Sheet no

A01/A02