



RETURN BIDS TO:

RETOURNER LES SOUMISSIONS À:

Travaux publics et Services gouvernementaux
Canada

Voir dans le document/

See herein

NA

Québec

NA

**SOLICITATION AMENDMENT
MODIFICATION DE L'INVITATION**

The referenced document is hereby revised; unless otherwise indicated, all other terms and conditions of the Solicitation remain the same.

Ce document est par la présente révisé; sauf indication contraire, les modalités de l'invitation demeurent les mêmes.

Comments - Commentaires

Vendor/Firm Name and Address

Raison sociale et adresse du
fournisseur/de l'entrepreneur

Issuing Office - Bureau de distribution

Travaux publics et Services gouvernementaux Canada
Place Bonaventure, portail Sud-Oue
800, rue de La Gauchetière Ouest
7^e étage, suite 7300
Montréal
Québec
H5A 1L6

Title - Sujet Achat & instal. mobilier cat. 6 Mtl Achat & installation de mobilier cat. 6 à Montréal	
Solicitation No. - N° de l'invitation EF236-222484/A	Amendment No. - N° modif. 002
Client Reference No. - N° de référence du client R.111157.200	Date 2022-04-14
GETS Reference No. - N° de référence de SEAG PW-SMTA-625-16426	
File No. - N° de dossier MTA-1-44258 (625)	CCC No./N° CCC - FMS No./N° VME
Solicitation Closes - L'invitation prend fin at - à 02:00 PM Eastern Daylight Saving Time EDT on - le 2022-04-28 Heure Avancée de l'Est HAE	
F.O.B. - F.A.B. Plant-Usine: <input type="checkbox"/> Destination: <input checked="" type="checkbox"/> Other-Autre: <input type="checkbox"/>	
Address Enquiries to: - Adresser toutes questions à: Lavoie, Corine	Buyer Id - Id de l'acheteur mta625
Telephone No. - N° de téléphone (514) 207-4777 ()	FAX No. - N° de FAX () -
Destination - of Goods, Services, and Construction: Destination - des biens, services et construction: Voir ci-joint	

Instructions: See Herein

Instructions: Voir aux présentes

Delivery Required - Livraison exigée	Delivery Offered - Livraison proposée
Vendor/Firm Name and Address Raison sociale et adresse du fournisseur/de l'entrepreneur	
Telephone No. - N° de téléphone Facsimile No. - N° de télécopieur	
Name and title of person authorized to sign on behalf of Vendor/Firm (type or print) Nom et titre de la personne autorisée à signer au nom du fournisseur/ de l'entrepreneur (taper ou écrire en caractères d'imprimerie)	
Signature	Date

MODIFICATION 002

Le but de cette modification est le suivant :

- 1) Répondre aux questions reçues.
- 2) Modifier le document d'invitation à soumissionner.
- 3) Remplacer les plans avec « EF236-A_Cat. 6- SIEGES-SEATING_V2 » et « EF236-A_Cat. 6- TABLES_V2 »

TOUS LES AUTRES TERMES ET CONDITIONS DEMEURENT LES MÊMES.

QUÉSTIONS / RÉPONSES

- Q1. Est-ce que les tables multimédias (items 7, 8, 9) peuvent être traités dans une sous-catégorie afin qu'ils puissent être concourus séparément. En procédant ainsi, vous permettez une plus grande concurrence et les fournisseurs qui se spécialisent dans différentes catégories de produits ont une meilleure occasion d'offrir à SPAC le meilleur prix pour ces articles. De plus, si aucun fournisseur n'a tous les produits requis, il ne peut pas soumissionner, ce qui pourrait entraîner une situation où SPAC doit réémettre à nouveau l'appel d'offres avec sous-catégorie pour ces tables multimédias. Veuillez SVP confirmer qu'une sous-catégorie sera créée les items 7,8 et 9.**

R1. Oui, nous confirmons qu'une sous-catégorie pour les tables multimédias sera créée.
Voir les modifications apportées au document d'invitation à soumissionner ci-dessous.

- Q2. Est-ce possible d'avoir un plan avec référence (TAG) des items pour mieux identifier les items sur le plan? Svp également, le plan électrique devrait être combiné à ce plan.**

R2 Les références des numéros d'items seront ajoutées au plan. Veuillez noter que pour ce qui est des besoins électriques, ils sont indiqués en notes additionnelles sur l'appel d'offres et ne seront pas ajoutés au plan (se référer aux notes additionnelles).
Voir la V2 des plans en pièces jointes.

- Q3. Item 16 Code COGUID:6MMTSMSQPL30L30WNNX – Ce code correspond à une table 30" x 30" et la description précise une dimension de 24" x 30" qui est hors AMA. Acceptez-vous une dimension de 30" x 30" sous AMA ou doit-on proposer une table aux dimensions de 24" x 30 en produit NON AMA?**

R3. Vous devrez fournir une table 24" x 30"; spécifications telles que celles correspondant au code CIUGdC et telles que décrites dans les notes additionnelles, et ce, en produit hors-AMA.
Voir les modifications apportées au document d'invitation à soumissionner ci-dessous.

- Q4. Item 3 Code COGUID 6CKIVAREWL30L84TYXX - TABLE STYLE ILOT POUR COLLABORATION**
R4. La version française de votre document précise : Monument encastré dans la surface de chaque table, composée de 1duplex, 1DATA et 2 USB, tandis que la version anglaise : Flushmount power module (1duplex, 1 data) per tableet aucune mention de ports USB

R4. La version française véhicule le bon besoin; la version anglaise doit être ajustée comme tel: 'Flushmount power module (1 duplex, 1 data & 2 USB)'

Q5. Pouvez-vous s'il vous plaît indiquer quelles quantités sont nécessaires, vous ne savez pas ce que la lettre indique dans la colonne et si le nombre est la quantité ou non ?

Table 1 – Product

Section A - IU REQUIREMENT					S
#	GoCUID	Description of Product (Additional product details may be inserted, if required as per 6B. 4.1 of the SA)	QTY	** Provide additional Information Yes/No	
1	6CKIVAREWL30L84TYX X	ISLAND TYPE COLLABORATIVE TABLE -Counter height table (Accessible as per the Accessibility Canada Act, max of 860mm h.); -Flushmount power module (1duplex, 1 data) completed with cable management (undermount wire gutter and vertical wire management conduit)	E - 1 ?	No	
2	6CKIVAREWL30L84TYX X	ISLAND TYPE COLLABORATIVE TABLE -Counter height table (Accessible as per the Accessibility Canada Act, max of 860mm h.); -End-to-end tables including horizontal cable management under the surface; -Flushmount power module (1duplex, 1 data) per table completed with cable management (undermount wire gutter and vertical wire management conduit combined for both tables)	E - 2 ?	No	
3	6CKIVAREWL30L84TYX X	ISLAND TYPE COLLABORATIVE TABLE -Counter height table (as per the Accessibility Canada Act.	D - 1 ?	Yes	

R5. Svp vous référez à la légende au-dessus du « **Tableau 1 – Tableau des produits** ». Chacune des lettres est reliée à un ministère, la lettre indique donc pour quel ministère l'item est requis et le chiffre la quantité d'items requis pour ce ministère.

<i>Il y a plusieurs clients pour cette demande, la légende suivante identifie le client récipiendaire de chacun des produits.</i>		
A	BVG	Bureau vérificateur général du Canada
B	CRSNG	Conseil de recherches en sciences naturelles et en génie du Canada
C	CRTC	Conseil de la radiodiffusion et des télécommunications canadiennes
D	Suite 802	Espace partagé
E	REC	Régie de l'énergie du Canada

- Q6. Dans le tableau de livraison et d'installation, il est noté que «5 bureaux installés en même temps au même étage». Pouvez-vous s'il vous plaît fournir des informations supplémentaires pour cette exigence. (Dessins, tailles, composantes de stockage, style de support, etc?)**

R6. Il y a effectivement 5 suites à aménager. Cette information est pertinente surtout pour la facturation mais ne devrait pas avoir d'impact au niveau de l'installation puisque toutes les suites se trouvent sur le même étage et l'installation pourra se faire en même temps. Les lettres de la légende de l'annexe A.1 qui identifie les clients (A-B-C-D-E) ont été ajoutées sur les plans de mobilier pour faciliter la compréhension : EF236-222484-A_Cat_6_Sieges-Seating(rev1) et EF23-222484-A_Cat6_tables(rev1).

- Q7. Les tables items 2 et 3 sont demandées avec une gestion de câblage ininterrompue; est-ce que vous accepteriez dans ce cas le modèle 6CKIVAREGL30L84TYXX pour avoir des panneaux latéraux alignés au chant de la surface?**

R7. Nous voulons précisément que les panneaux de support latéraux soient alignés sous le chant de la surface; le type 'bord en cascade' du code actuel de produit représente cet enlèvement. SVP nous signifier si ceci n'est pas le cas.



- Q8. L'item 1 dans tables, accepteriez-vous les panneaux latéraux alignés au chant de la surface afin d'appareiller aux autres?**

R8. Nous voulons précisément que les panneaux de support latéraux soient alignés sous le chant de la surface; le type 'bord en cascade' du code actuel de produit représente cet enlèvement. SVP nous signifier si ceci n'est pas le cas.

- Q9. La table item 4 est demandée avec une gestion de câblage ininterrompue; est-ce que vous accepteriez dans ce cas le modèle 6CKIVAREGL30L72TYXX pour avoir des panneaux latéraux alignés au chant de la surface?**

R9. Nous voulons précisément que les panneaux de support latéraux soient alignés sous le chant de la surface; le type 'bord en cascade' du code actuel de produit représente cet enlèvement. SVP nous signifier si ceci n'est pas le cas.

- Q10. La table item 5 est demandée avec une gestion de câblage ininterrompue; est-ce que vous accepteriez dans ce cas le modèle 6CKIVAREGL48L96TYXX pour avoir des panneaux latéraux alignés au chant de la surface?**

R10. Nous voulons précisément que les panneaux de support latéraux soient alignés sous le chant de la surface; le type 'bord en cascade' du code actuel de produit représente cet enlèvement. SVP nous signifier si ceci n'est pas le cas.

- Q11. Les tables items 12, 13, 14 et 15, svp confirmez si le panneau de fond est requis?**

R11. Les tables de formation doivent avoir un panneau de fond de pas plus de 15 pouces de hauteur et qui n'empêche pas l'installation des tables bout-à-bout et à 180 degrés.

Q12. Tables item 15 et 17 ont des prises USB demandées; devront-elles être pour charger ou pour du data.

R12. Les prises USB demandées sont pour charger.

Q13. Sièges item 10, svp confirmer la quantité totale de 15 car nous ne voyons que 14 unités au plan.

R13. Nous confirmons qu'il y a bel et bien 15 unités de l'item 10 des sièges ; il y a plus précisément 14 unités 10a et 1 unité 10b.

MODIFICATIONS AU DOCUMENT D'INVITATION À SOUMISSIONNER

SUPPRIMER:

Annexe A.1

INSÉRER:

Annexe A.1

Annexe A.3

ANNEXE A.1
BESOIN et BASE DE PAIEMENT

1. Sélection de la catégorie

Règle de combinaison de catégories :

Pour des raisons de compatibilité, les catégories suivantes seront regroupées à des fins d'évaluation et d'attribution du contrat :

La règle s'applique uniquement aux catégories cochées. Les catégories non cochées seront évaluées séparément et peuvent être accordées à plusieurs fournisseurs.

☐ Catégorie 1

☐ Catégorie 2

☐ Catégorie 5

Exception : lorsqu'on utilise la règle des catégories combinées de catégorie 1, 2, 5, les UD peuvent calculer le pourcentage de PNODAMA dans le cadre d'un AMA autorisé (tel que défini dans leur document d'appel d'offres) par rapport à la quantité totale des catégories combinées.

Règle relative à la mise à niveau conceptuelle :

L'utilisateur désigné peut exercer une option de mise à niveau des produits jusqu'à 20 % de chaque total de produit de chaque catégorie (avant les taxes applicables) après l'attribution du contrat.

Le montant pour la mise à niveau conceptuelle est utilisé à la discrétion du chargé de projet, avant la fabrication / la commande des produits. Le chargé de projet fournira à l'entrepreneur un avis écrit des produits à l'annexe A du contrat qui sont sélectionnés pour la mise à niveau conceptuelle. L'entrepreneur fournira le prix relatif aux mises à niveau de produit jusqu'à un maximum de 20 % du coût total du ou des produits indiqués au tableau 8. L'autorité contractante publiera une modification au contrat comprenant les mises à niveau conceptuelles, ainsi que les prix.

Le fournisseur atteste que les produits de mise à niveau conceptuelle offerts seront conformes à toutes les spécifications et respecteront les exigences relatives aux essais détaillées dans les spécifications de l'arrangement en matière d'approvisionnement.

Mise à niveau conceptuelle : Processus visant à remplacer un produit par une version novatrice ou améliorée de ce même produit.

Les produits Non AMA peuvent être incorporés dans l'IAS et ne doivent pas dépasser 30% de la quantité ferme par catégorie. Les éléments de la Non AMA doivent être ajoutés à la catégorie la plus étroitement liée et doivent être génériques

Le besoin comprend la catégorie de travaux suivante :

a. Catégorie 1 – Système de cloisons interraccordables et autostables

☐ Catégorie 1a – Cloisons interraccordables (se reporter à l'annexe C)

☐ Catégorie 1b – Éléments d'appui et mobilier autostable

RÈGLE : Produit de rangement en métal

Les utilisateurs désignés peuvent se procurer des produits de rangement en métal, faisant partie de la catégorie 1, lorsque les produits de rangement en métal feront partie d'une exigence pour un ou plusieurs postes de travail. Si cette règle ne s'applique pas, la catégorie 3 doit être utilisée pour les produits de rangement en métal faisant partie de cette catégorie.

b. ☐ Catégorie 2 – Tables ou bureaux autostables à hauteur réglable

c. ☐ Catégorie 3 – Classeurs et meubles de rangement en métal

Il est acceptable d'indiquer la hauteur maximale des tours d'entreposage personnelles, des garde-robes et des armoires de rangement, selon 6B. 4.1 de l'AMA (table 1 de plus amples détails relatifs aux produits).

La hauteur maximale du (des) produit(s) _____ à l'article 3 de la présente annexe est _____.

d. ☐ Catégorie 4 – Produits autostables en placage de bois

e. ☐ Catégorie 5 – Équipements auxiliaires et appareils d'éclairage

f. ☒ Catégorie 6 – Locaux de soutien et espaces de collaboration

RÈGLE : La catégorie 6 peut être divisée davantage par local ou par article semblable afin d'accroître ou de permettre la concurrence. Par « local », on entend un lieu disponible pour une utilisation particulière, comme une salle de réunion ou une aire de collaboration. Par « article semblable », on entend des produits dont la conception et la construction sont similaires. Les produits Non AMA peuvent être ajoutés à n'importe quelle sous-division ou à sa propre sous-division.

L'utilisateur désigné doit indiquer comment la catégorie 6 sera sous-divisée dans le tableau de produits pour la catégorie 6.

g. ☒ Produits non disponibles dans le cadre d'un AMA – Catégorie : 6

2. Produits et tableaux d'établissement des prix

Date d'inspection du site : À coordonner avec le chargé de projet après l'attribution du contrat. (Consulter l'article 4 de l'annexe A de l'AMA pour les directives relatives à l'inspection du site et à la documentation.)

INSTRUCTIONS À L'INTENTION DES SOUMISSIONNAIRES : Les soumissionnaires doivent remplir la section B des tableaux désignés par l'utilisateur désigné dans le présent article, ainsi que les tableaux 8 et 9. Les soumissionnaires doivent fournir une offre complète de produits pour chaque catégorie ou sous-division de la CAT 6, s'ils souhaitent soumettre une offre pour être conformes.

****Veuillez vous reporter au point 6A.7. Vous y trouverez des directives relatives à la soumission de produits ne figurant pas dans la liste de produits approuvés.****

Dans tout marché attribué, le mot « soumission » désigne l'engagement pris par le fournisseur, et le mot « soumissionnaire » désigne « l'entrepreneur ».

Catégorie de produits : 6 - Tables

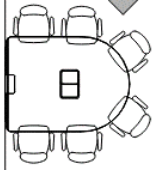
Il y a plusieurs clients pour cette demande, la légende suivante identifie le client récipiendaire de chacun des produits.

A	BVG	Bureau vérificateur général du Canada
B	CRSNG	Conseil de recherches en sciences naturelles et en génie du Canada
C	CRTC	Conseil de la radiodiffusion et des télécommunications canadiennes
D	Suite 802	Espace partagé
E	REC	Régie de l'énergie du Canada



Tableau 1 – Tableau des produits

Section A – BESOIN DE L'UTILISATEUR DÉSIGNÉ				Section B – SOUMISSION DU FOURNISSEUR			
N°	CIUGdC	Description du produit (De plus amples détails relatifs aux produits peuvent être ajoutés, au besoin, conformément à 6B. 4.1 de l'AMA.)	Qté	** Veuillez fournir des informations supplémentaires Oui/non	N° de pièce du fournisseur	Prix unitaire ferme** \$	Total calculé [Qté x Prix] \$
1	6CKIVAREWL30L84TYX X	TABLE STYLE ILOT POUR COLLABORATION -À hauteur comptoir (respect la Loi canadienne sur l'accessibilité, hauteur 860mm max); -Monument encastré (1 duplex, 1 data) avec gouttière et conduit pour dissimuler les fils jusqu'à la connection au sol.	E -1	Non		\$	\$
2	6CKIVAREWL30L84TYX X	TABLE STYLE ILOT POUR COLLABORATION -À hauteur comptoir (respect la Loi canadienne sur l'accessibilité,, hauteur 860mm max); -Tables jointes bout-à-bout avec passe-fils intégré pour la gestion de câblage à l'horizontale sous la surface; -Monument encastré (1 duplex, 1 data) sur chaque table et un conduit pour les deux tables pour dissimuler les fils jusqu'au sol, se référer au plan pour la localisation de l'électricité.	E -2	Non		\$	\$
3	6CKIVAREWL30L84TYX X	'TABLE STYLE ILOT POUR COLLABORATION -À hauteur comptoir (respect la Loi canadienne sur l'accessibilité, hauteur 860mm max); -Deux tables bout-à-bout avec attaches non visibles pour jumelage des tables (se	D-1	Oui		\$	\$

		<p>référer à l'item 4 et au plan d'aménagement);</p> <p>-Prévoir gestion de fils et câblages avec gouttière de gestion de fils sous les surfaces jusqu'au mur sur lequel les tables s'adosent ;</p> <p>-Monument encastré dans la surface de chaque table composé de 1duplex, 1DATA et 2 USB (voir le plan pour l'emplacement à respecter);</p> <p>-Soumettre au représentant ministériel une fiche technique détaillée qui démontre les notes additionnelles.</p>					
4	6CKIVAREWL30L72TYX X	<p>'TABLE STYLE ILOT POUR COLLABORATION</p> <p>-À hauteur comptoir (respect la Loi canadienne sur l'accessibilité, hauteur 860mm max);</p> <p>-Deux tables bout-à-bout avec attaches non visibles pour jumelage des tables (se référer à l'item 3 et au plan d'aménagement);</p> <p>-Prévoir gestion de fils et câblages avec gouttière de gestion de fils sous les surfaces jusqu'au mur sur lequel les tables s'adosent ;</p> <p>-Monument encastré dans la surface de chaque table composé de 1duplex, 1DATA et 2 USB (voir le plan pour l'emplacement à respecter);</p> <p>-Soumettre au représentant ministériel une fiche technique détaillée qui démontre les notes additionnelles.</p>	D-1	Oui		\$	\$
5	6CKIVAREWL48L96TYX X	<p>'TABLE STYLE ILOT POUR COLLABORATION</p> <p>-À hauteur comptoir (respect la Loi canadienne sur l'accessibilité, hauteur 860mm max);</p> <p>-Deux tables différentes jointes bout-à-bout avec attaches non visibles pour jumelage des tables (se référer à l'item 2 et au plan d'aménagement);</p>	D -1	Oui		\$	\$

		-Prévoir gestion de fils et câblages avec gouttière de gestion de fils sous les surfaces ; -Monument encastré dans la surface de chaque table composé de 1duplex, 1DATA et 1 HDMI (voir le plan pour l'emplacement à respecter); -Soumettre au représentant ministériel une fiche technique détaillée qui démontre les notes additionnelles.					
6	6CLTVAREXLW7<36ONXX	TABLE POUR ORDINATEUR PORTATIF -Piètement rectangulaire à profil mince (pas plus de 2.5" de haut), à 3 ou 4 points ou à socle permettant l'approche sous un coup de pieds de banquette.	A - 3	Non		\$	\$
			D - 2			\$	\$
			E - 1			\$	\$
7	6CMUSHDSRL60L78WYXX	TABLE MULTIMEDIA -Sans support à écran (écran sera fixé au mur avec sorties des câbles à 400mm du plancher); -La base/pattes de table doivent permettre la capacité d'asseoir confortablement 6 personnes dont deux au bout (voir image); -Avec monument de table encastré (1HDMI, 1duplex, 1data); -Soumettre au représentant ministériel une fiche technique détaillée qui démontre les notes additionnelles.	B-1	Oui		\$	\$
			E-1			\$	\$
8	6CMUSHTZRL60L60WYXX	TABLE MULTIMEDIA -Sans support à écran (écran sera fixé au mur avec sorties des câbles à 400mm du plancher); -Base/pattes de table doivent permettre de s'asseoir confortablement au bout de la table;	A-1	Oui		\$	\$

		<p>– Un dégagement libre minimal à respecter sous la surface pour la conformité avec la loi sur l'accessibilité est indiqué à titre de référence (voir extrait de plan);</p> <p>– Longueur de table totale ne doit pas dépasser 60";</p> <p>– Avec monument de table encastré (1HDMI, 1duplex, 1data);</p> <p>– Doit être de la même collection que la table multimedia à hauteur comptoir (item 9);</p> <p>– Soumettre au représentant ministériel une fiche technique détaillée qui démontre les notes additionnelles;</p> 					
9	6CMUCHTZRL60L60TYXX	<p>TABLE MULTIMEDIA</p> <p>– À hauteur comptoir de la Loi canadienne sur l'accessibilité, (suivant la norme B651-18);</p> <p>– Sans panneau support à écran (écran sera fixé au mur avec sorties des câbles à 400mm du plancher);</p> <p>– Base/pattes de table doivent permettre de s'asseoir confortablement au bout de la table;</p> <p>– Un dégagement libre minimal à respecter sous la surface pour la conformité avec la loi sur l'accessibilité est indiqué à titre de référence (voir extrait de plan);</p> <p>– Longueur de table totale ne doit pas dépasser 60";</p> <p>– Avec monument de table encastré (1HDMI, 1duplex, 1data);</p> <p>– Doit être de la même collection que la table multimedia trapèze hauteur normal (item 8)</p> <p>– Soumettre au représentant ministériel une fiche technique détaillée qui démontre les notes additionnelles</p>	A-2	Oui		\$	\$

10 7	6MMTMDREOL36L96 WYNX	<p>TABLE DE RÉUNION</p> <ul style="list-style-type: none"> -Pattes-colonnes de format étroit (pas plus de 3" de large, voir image pour référence); -Un seul monument encastré (1HDMI, 1duplex et 1 data) avec gestion de câblage jusqu'au mur perpendiculaire 	E - 1	Non		\$	\$
11 8	6MMTMDREOL36L60 WYNX	<p>TABLE DE RÉUNION</p> <ul style="list-style-type: none"> - Pattes-colonnes de format étroit (pas plus de 3" de large, voir image pour référence) avec gestion de fils et câblages à la verticale le long d'une patte d'une des 2 tables et jusqu'au monument de plancher (du côté du jumelage de tables) et gouttière de gestion de fils sous les surfaces; - Monument encastré dans la surface ; un étant composé de 1HDMI, 1DATA et 1 duplex et l'autre étant composé de 1 duplex ; - Soumettre au représentant ministériel une fiche technique détaillée qui démontre les notes additionnelles 	C - 2	Oui		\$	\$
12 9	6MTRXTRECL30L60WY YN	<p>TABLE DE FORMATION</p> <ul style="list-style-type: none"> - Sur pattes en C; - Sans électrification et sans roulettes, fournir sur patins; - Fournir et installer quincaillerie invisible pour attacher les tables les unes aux autres dans la salle (se référer au plan); - Soumettre au représentant ministériel une fiche technique détaillée qui démontre les demandes. <p>- Les tables de formation doivent avoir un panneau de</p>	E - 4	Oui		\$	\$

		fond de pas plus de 15 pouces de hauteur et qui n'empêche pas l'installation des tables bout-à-bout et à 180 degrés.					
13 10	6MTRXTRECL30L60WY YN	<p>TABLE DE FORMATION</p> <ul style="list-style-type: none"> - Sur pattes en C; - Monument de table encastré (1HDMI, 1duplex, 1data) - Prévoir gestion de fils et câblages vertical avec un conduit flexible et jusqu'au monument de plancher avec gouttière de gestion de fils sous la surface ; - Sans roulettes, fournir sur patins; - Fournir et installer quincaillerie invisible pour attacher les tables les unes aux autres dans la salle (se référer au plan); - Soumettre au représentant ministériel une fiche technique détaillée qui démontre les demandes. <p>- Les tables de formation doivent avoir un panneau de fond de pas plus de 15 pouces de hauteur et qui n'empêche pas l'installation des tables bout-à-bout et à 180 degrés.</p>	E - 2	Oui		\$	\$
14 11	6MTRXTRECL30L72WY YN	<p>TABLE DE FORMATION</p> <ul style="list-style-type: none"> - Longueur de table maximale de 66", sur pattes en 'C'; - Sans électrification, sans roulette, fournir sur patins; - Fournir et installer quincaillerie invisible pour attacher les tables les unes aux autres (se référer à l'aménagement en plan ainsi qu'au 2e aménagement sur le plan) - Soumettre au représentant ministériel une fiche technique détaillée qui démontre les demandes <p>- Les tables de formation doivent avoir un panneau de fond de pas plus de 15 pouces de hauteur et qui n'empêche pas l'installation des tables bout-à-bout et à 180 degrés.</p>	A - 3	Oui		\$	\$


15 12	6MTRXTRECL30L72WY YN	<p>TABLE DE FORMATION</p> <ul style="list-style-type: none"> - Longueur de table maximale de 66", sur pattes en 'C'; - Monument intégré à la table incluant 2x HDMI, 2 duplex, 4x USB et 2x data); - Prévoir gestion de fils et câblages vertical avec un conduit flexible et jusqu'au monument de plancher avec gouttière de gestion de fils sous la surface ; - Sans roulettes, fournir sur patins; - Fournir et installer quincaillerie invisible pour attacher les tables les unes aux autres (se référer à l'aménagement en plan ainsi qu'au 2e aménagement sur le plan); - Soumettre au représentant ministériel une fiche technique détaillée qui démontre les demandes. <p>- Les tables de formation doivent avoir un panneau de fond de pas plus de 15 pouces de hauteur et qui n'empêche pas l'installation des tables bout-à-bout et à 180 degrés.</p> <p>- Prises USB demandées sont pour charger.</p>	A - 3	Oui		\$	\$
16	6MMTSMOPL30L30 WNNX	<p>PETITE TABLE DE RÉUNION</p> <ul style="list-style-type: none"> - Format rectangle de dimension maximale de 24" de large x 30"; - Sur socle avec pieds en étoile. 	D - 5	Non		\$	\$

****Veuillez fournir des informations supplémentaires:**

Le Canada demande aux soumissionnaires: de fournir des dessins et / ou des images avec une documentation descriptive pour ces produits avec votre soumission.

Les produits non disponibles dans le cadre d'un AMA *(ne doit pas dépasser 30% de la quantité ferme par catégorie)*

Le fournisseur signe et certifie que tous les produits non disponibles dans le cadre d'un AMA proposés seront conformes à toutes les spécifications et répondront aux exigences d'essai détaillées à l'annexe D.

Section A – BESOIN DE L'UTILISATEUR DÉSIGNÉ				Section B – SOUMISSION DU FOURNISSEUR		
N°	Produits non disponibles dans le cadre d'un AMA	Qté	** Veuillez fournir des informations supplémentair es Oui/non	N° de pièce du fournisseur	Prix unitaire ferme** \$	Total calculé [Qté x Prix] \$
17 13	<p>TABLE DE RÉUNION</p> <ul style="list-style-type: none"> - Format rectangle de dimension 36" x 72", finie stratifié à hauteur standard; - 2x socles ronds assurant la stabilité de la table et le confort des usagers autour (voir image pour référence) dimension pour stabilité et assurer localisation du monument de plancher aligné près du centre de la surface; - Monument encastré dans la surface composé de 1HDMI, 2 datas, 2 USB et 1 duplex (voir le plan pour l'emplacement à respecter) - Prévoir gestion de fils et câblages vertical avec un conduit flexible avec gouttière de gestion de fils sous la surface ; -Soumettre au représentant ministériel une fiche technique détaillée qui démontre les notes additionnelles. <p>- Prises USB demandées sont pour charger.</p> 	A - 1	Oui		\$	\$


13 14	<p>TABLE DE RÉUNION</p> <ul style="list-style-type: none"> - Format rectangle de dimension 42" x 66", finie stratifié à hauteur standard; - 2x socles ronds assurant la stabilité de la table et le confort des usagers autour (voir image pour référence); - Deux tables différentes jointes bout-à-bout avec attaches non visibles pour jumelage des tables (se référer à l'item 5 6 T A 5 et au plan d'aménagement); - Prévoir gestion de fils et câblages avec gouttière de gestion de fils sous la surface ; - Monument encastré dans la surface de chaque table composé de 1HDMI, 1DATA et 1 duplex (voir le plan pour l'emplacement à respecter) - Soumettre au représentant ministériel une fiche technique détaillée qui démontre les notes additionnelles 	D - 1	Oui		\$	\$
16 15	<p>PETITE TABLE DE RÉUNION</p> <ul style="list-style-type: none"> - Format rectangle de dimension maximale de 24" de large x 30"; - Sur socle avec pieds en étoile. 	D - 5	Non		\$	\$
				Total des produits	A - \$	
					B - \$	
					C - \$	
					D - \$	
					E - \$	
				TOTAL DE A+B+C+D+E	\$	

Tableau 2 – Livraison

Section A – BESOIN DE L'UTILISATEUR DÉSIGNÉ				Section B – SOUMISSION DU FOURNISSEUR	
N° du produit tiré du Tableau 1	Lieu	Date voulue** (AAAA-MM-JJ)	Heure voulue : Heures normales de travail ou En dehors des heures normales de travail*	Le fournisseur doit fournir et livrer comme indiqué ci-dessous**	Prix de lot ferme \$
1	1130, rue Sherbrooke ouest 8 ^e étage Montréal, QC H3A 2M8 5 espaces sur le même étage	15 août 2022 au 28 août 2022	En dehors des heures normales de travail* 6h00 – 8h00	_____ : semaines <i>Le délai standard est de 6 à 10 semaines pour la livraison et l'installation de mobilier.</i>	\$
*Heures normales de travail de 8 h à 17 h, conformément à l'article 5, annexe A de l'AMA **Le chargé de projet doit fournir au fournisseur l'autorisation d'aller de l'avant. Il doit le faire avant la date limite de la livraison, en tenant compte du temps de livraison indiqué par le fournisseur. Le gouvernement du Canada se dégage de toute responsabilité advenant le cas où un fournisseur choisirait d'aller de l'avant sans l'autorisation du chargé de projet.				Total des livraisons :	\$

Tableau 3 – Installation

Section A – BESOIN DE L'UTILISATEUR DÉSIGNÉ				Section B – SOUMISSION DU FOURNISSEUR	
N° du produit tiré du Tableau 1	Lieu	Date voulue** (AAAA-MM-JJ)	Heure voulue : Heures normales de travail ou En dehors des heures normales de travail*	Le fournisseur installera comme ci-dessous **	Prix de lot ferme \$
1	1130, rue Sherbrooke ouest 8 ^e étage Montréal, QC H3A 2M8 5 espaces installés en même temps sur le même étage	15 août 2022 au 28 août 2022	Normal et en dehors des heures normales de travail* 8h00 – 20h00	_____ : semaines suivant la fourniture et la livraison Le délai standard est de 6 à 10 semaines pour la livraison du mobilier.	\$
*Heures normales de travail de 8 h à 17 h, conformément à l'article 5, annexe A de l'AMA. **Le chargé de projet doit fournir au fournisseur l'autorisation d'aller de l'avant. Il doit le faire avant la date limite de l'installation, en tenant compte du temps d'installation indiqué par le fournisseur. Le gouvernement du Canada se dégage de toute responsabilité advenant le cas où un fournisseur choisirait d'aller de l'avant sans l'autorisation du chargé de projet.				Prix total de l'installation :	\$

Tableau 4 – Produit optionnel ☒ Ne s'applique pas.
Tableau 5 – Livraison optionnelle ☒ Ne s'applique pas.
Tableau 6 – Installation optionnelle ☒ Ne s'applique pas.

Tableau 7 – Éléments de finition standard et installations du Canada aux fins de la livraison et des attestations

1.	Éléments de finition standard	
1.1	<p>L'utilisateur désigné doit consulter le site Web du fournisseur indiqué à la partie 6A de l'AMA pour connaître les éléments de finition offerts.</p> <p>Dans les dix jours ouvrables suivant l'octroi du contrat, l'autorité contractante enverra à l'entrepreneur un avis écrit indiquant le choix d'éléments de finition du Canada pour chacun des produits figurant à l'annexe A.</p> <p>L'entrepreneur livrera les produits correspondant au choix d'éléments de finition du Canada. Aucuns frais supplémentaires ne seront facturés au Canada.</p>	
2.	<p>Installations du Canada où se fera la livraison</p> <p><i>Les employés et les sous-traitants du fournisseur qui doivent accéder au site sont tenus de se conformer aux plans de santé et sécurité établis pour le site, et à toute loi en vigueur dans la province ou le territoire où les travaux sont exécutés.</i></p> <p><i>Pendant la période du contrat, un représentant du Canada ou un ou des fournisseurs de services sous contrat avec le gouvernement du Canada peuvent demander la liste des employés et des sous-traitants ayant besoin d'accéder au site pour exécuter les travaux, ainsi que leur cote de sécurité. L'information doit être communiquée dans le délai prescrit pour veiller à ce que la fourniture, la livraison et l'installation du mobilier soient en conformité avec le calendrier principal.</i></p>	
2.1	Quai de chargement/lieu	
A	Lieu	1130, rue Sherbrooke ouest 8 ^e étage Montréal, QC H3A 2M8
B	Quai de chargement	Dimensions à venir
C	Rampe de chargement (i.e. hydraulique, électrique, etc.)	N/A
D	Porte	Oui, dimensions à venir
E	Monte-charge	Non
F	Autre (préciser)	QUEL TYPE DE CAMION PEUT Y ACCÉDER? Cube entre 10' & 16

3.	Continuité des attestations	
	<p>Le soumissionnaire atteste qu'en soumettant une soumission en réponse à l'IAS, le soumissionnaire ainsi que tous les membres du soumissionnaire si le soumissionnaire est une coentreprise, continuent de se conformer à toutes les attestations suivantes énumérées aux parties 6A et 6B de l'AMA du soumissionnaire pour les espaces de travail.</p> <p>Le Canada peut exiger des copies des certifications environnementales avant l'attribution du contrat, selon les délais précisés par l'utilisateur désigné.</p>	
3.1	Dispositions relatives à l'intégrité	
3.2	Le programme fédéral pour l'équité en matière d'emploi visant les entrepreneurs	
3.4	Conformité du produit	
3.5	L'attestation des prix (conformément à l'AMA, partie 6B).	

Tableau 8 – Évaluation de la soumission et total du contrat

(le Canada peut remplir ce tableau si le soumissionnaire ne l'a pas fait)

1	Total ferme des produits (Tableau 1)	\$
2	Total ferme des livraisons (Tableau 2)	\$
3	Total ferme des installations (Tableau 3)	\$
4	Total des produits optionnels (Tableau 4) <i>(Applicable si l'option est exercée)</i>	\$
5	Total des livraisons optionnelles (Tableau 5) <i>(Applicable si l'option est exercée)</i>	\$
6	Total des installations optionnelles (Tableau 6) <i>(Applicable si l'option est exercée)</i>	\$
7	Coût total du matériel, conformément à l'article 1.5 de l'annexe A-1 de l'AMA <i>(s'il y a lieu)</i>	\$
8	Prix évalué (soumission) total (1 + 2 + 3 + 4 + 5 + 6 + 7) <i>[À supprimer au moment de l'attribution du contrat]</i>	\$
9	Prix du contrat (1 + 2 + 3 + 7) : <i>[applicable uniquement au moment de l'attribution du contrat]</i>	\$
10	Taxes applicables : <i>[applicable uniquement au moment de l'attribution du contrat]</i>	\$
11	Coût estimatif total (9+10) : <i>[applicable uniquement au moment de l'attribution du contrat]</i>	\$

* Taxes applicables en sus.

Tableau 9 – Représentant autorisé du soumissionnaire

1.	Représentant autorisé du soumissionnaire pour la soumission et le contrat	
	Nom :	Numéro de téléphone :
		Courriel :
		PBN:
		Ariba #:

ANNEXE A.3
BESOIN et BASE DE PAIEMENT

1. Sélection de la catégorie

Règle de combinaison de catégories :

Pour des raisons de compatibilité, les catégories suivantes seront regroupées à des fins d'évaluation et d'attribution du contrat :

La règle s'applique uniquement aux catégories cochées. Les catégories non cochées seront évaluées séparément et peuvent être accordées à plusieurs fournisseurs.

- ☐ Catégorie 1
- ☐ Catégorie 2
- ☐ Catégorie 5

Exception : lorsqu'on utilise la règle des catégories combinées de catégorie 1, 2, 5, les UD peuvent calculer le pourcentage de PNODAMA dans le cadre d'un AMA autorisé (tel que défini dans leur document d'appel d'offres) par rapport à la quantité totale des catégories combinées.

Règle relative à la mise à niveau conceptuelle :

L'utilisateur désigné peut exercer une option de mise à niveau des produits jusqu'à 20 % de chaque total de produit de chaque catégorie (avant les taxes applicables) après l'attribution du contrat.

Le montant pour la mise à niveau conceptuelle est utilisé à la discrétion du chargé de projet, avant la fabrication / la commande des produits. Le chargé de projet fournira à l'entrepreneur un avis écrit des produits à l'annexe A du contrat qui sont sélectionnés pour la mise à niveau conceptuelle. L'entrepreneur fournira le prix relatif aux mises à niveau de produit jusqu'à un maximum de 20 % du coût total du ou des produits indiqués au tableau 8. L'autorité contractante publiera une modification au contrat comprenant les mises à niveau conceptuelles, ainsi que les prix.

Le fournisseur atteste que les produits de mise à niveau conceptuelle offerts seront conformes à toutes les spécifications et respecteront les exigences relatives aux essais détaillées dans les spécifications de l'arrangement en matière d'approvisionnement.

Mise à niveau conceptuelle : Processus visant à remplacer un produit par une version novatrice ou améliorée de ce même produit.

Les produits Non AMA peuvent être incorporés dans l'IAS et ne doivent pas dépasser 30% de la quantité ferme par catégorie. Les éléments de la Non AMA doivent être ajoutés à la catégorie la plus étroitement liée et doivent être génériques

Le besoin comprend la catégorie de travaux suivante :

a. Catégorie 1 – Système de cloisons interraccordables et autostables

- ☐ Catégorie 1a – Cloisons interraccordables (se reporter à l'annexe C)
- ☐ Catégorie 1b – Éléments d'appui et mobilier autostable

RÈGLE : Produit de rangement en métal

Les utilisateurs désignés peuvent se procurer des produits de rangement en métal, faisant partie de la catégorie 1, lorsque les produits de rangement en métal feront partie d'une exigence pour un ou plusieurs postes de travail. Si cette règle ne s'applique pas, la catégorie 3 doit être utilisée pour les produits de rangement en métal faisant partie de cette catégorie.

b. ☐ Catégorie 2 – Tables ou bureaux autostables à hauteur réglable

c. ☐ Catégorie 3 – Classeurs et meubles de rangement en métal

Il est acceptable d'indiquer la hauteur maximale des tours d'entreposage personnelles, des garde-robes et des armoires de rangement, selon 6B. 4.1 de l'AMA (table 1 de plus amples détails relatifs aux produits).

La hauteur maximale du (des) produit(s) _____ à l'article 3 de la présente annexe est _____.

d. ☐ Catégorie 4 – Produits autostables en placage de bois

e. ☐ Catégorie 5 – Équipements auxiliaires et appareils d'éclairage

f. ☒ Catégorie 6 – Locaux de soutien et espaces de collaboration

RÈGLE : La catégorie 6 peut être divisée davantage par local ou par article semblable afin d'accroître ou de permettre la concurrence. Par « local », on entend un lieu disponible pour une utilisation particulière, comme une salle de réunion ou une aire de collaboration. Par « article semblable », on entend des produits dont la conception et la construction sont similaires. Les produits Non AMA peuvent être ajoutés à n'importe quelle sous-division ou à sa propre sous-division.

L'utilisateur désigné doit indiquer comment la catégorie 6 sera sous-divisée dans le tableau de produits pour la catégorie 6.

g. ☒ Produits non disponibles dans le cadre d'un AMA – Catégorie : 6

2. Produits et tableaux d'établissement des prix

Date d'inspection du site : À coordonner avec le chargé de projet après l'attribution du contrat. (Consulter l'article 4 de l'annexe A de l'AMA pour les directives relatives à l'inspection du site et à la documentation.)

INSTRUCTIONS À L'INTENTION DES SOUMISSIONNAIRES : Les soumissionnaires doivent remplir la section B des tableaux désignés par l'utilisateur désigné dans le présent article, ainsi que les tableaux 8 et 9. Les soumissionnaires doivent fournir une offre complète de produits pour chaque catégorie ou sous-division de la CAT 6, s'ils souhaitent soumettre une offre pour être conformes.

****Veuillez vous reporter au point 6A.7. Vous y trouverez des directives relatives à la soumission de produits ne figurant pas dans la liste de produits approuvés.****

Dans tout marché attribué, le mot « soumission » désigne l'engagement pris par le fournisseur, et le mot « soumissionnaire » désigne « l'entrepreneur ».

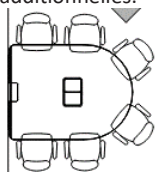
Catégorie de produits : 6 – Tables MultiMedia

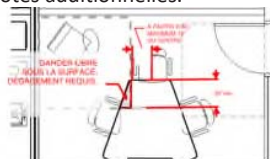
Il y a plusieurs clients pour cette demande, la légende suivante identifie le client récipiendaire de chacun des produits.

A	BVG	Bureau vérificateur général du Canada
B	CRSNG	Conseil de recherches en sciences naturelles et en génie du Canada
C	CRTC	Conseil de la radiodiffusion et des télécommunications canadiennes
D	Suite 802	Espace partagé
E	REC	Régie de l'énergie du Canada

Tableau 1 – Tableau des produits

Section A – BESOIN DE L'UTILISATEUR DÉSIGNÉ				Section B – SOUMISSION DU FOURNISSEUR			
N°	CIUGdC	Description du produit (De plus amples détails relatifs aux produits peuvent être ajoutés, au besoin, conformément à 6B. 4.1 de l'AMA.)	Qté	** Veuillez fournir des informations supplémentaires Oui/non	N° de pièce du fournisseur	Prix unitaire ferme** \$	Total calculé [Qté x Prix] \$
1	6CMUSHDSRL60L78W YXX	TABLE MULTIMEDIA - Sans support à écran (écran sera fixé au mur avec sorties des câbles à 400mm du plancher); - La base/pattes de table doivent permettre la capacité d'assoir confortablement 6 personnes dont deux au bout (voir image); - Avec monument de table encastré (1HDMI, 1duplex, 1data); - Soumettre au représentant ministériel une fiche technique détaillée qui démontre les notes additionnelles.	B - 1	<i>Oui</i>		\$	\$
			E - 1			\$	\$
2	6CMUSHTZRL60L60WY XX	'TABLE MULTIMEDIA - Sans support à écran (écran sera fixé au mur avec sorties des câbles à 400mm du plancher); - Base/pattes de table doivent permettre de s'assoir confortablement au bout de la table; - Un dégagement libre minimal à respecter sous la surface pour la conformité avec la loi sur l'accessibilité est indiqué à	A - 1	<i>Oui</i>		\$	\$



		<p>titre de référence (voir extrait de plan);</p> <ul style="list-style-type: none"> - Longueur de table totale ne doit pas dépasser 60"; - Avec monument de table encastré (1HDMI, 1duplex, 1data); - Doit être de la même collection que la table multimedia à hauteur comptoir (item 9); - Soumettre au représentant ministériel une fiche technique détaillée qui démontre les notes additionnelles. 					
3	6CMUCHTZRL60L60TYXX	<p>'TABLE MULTIMEDIA</p> <ul style="list-style-type: none"> - À hauteur comptoir de la Loi canadienne sur l'accessibilité, (suivant la norme B651-18); - Sans panneau support à écran (écran sera fixé au mur avec sorties des câbles à 400mm du plancher); - Base/pattes de table doivent permettre de s'asseoir confortablement au bout de la table; - Un dégagement libre minimal à respecter sous la surface pour la conformité avec la loi sur l'accessibilité est indiqué à titre de référence (voir extrait de plan); - Longueur de table totale ne doit pas dépasser 60"; - Avec monument de table encastré (1HDMI, 1duplex, 1data); - Doit être de la même collection que la table multimedia trapèze hauteur normal (item 8) - Soumettre au représentant ministériel une fiche technique détaillée qui démontre les notes additionnelles 	A - 2	Oui		\$	\$

****Veuillez fournir des informations supplémentaires:**

Le Canada demande aux soumissionnaires: de fournir des dessins et / ou des images avec une documentation descriptive pour ces produits avec votre soumission.

Les produits non disponibles dans le cadre d'un AMA *(ne doit pas dépasser 30% de la quantité ferme par catégorie)*

Le fournisseur signe et certifie que tous les produits non disponibles dans le cadre d'un AMA proposés seront conformes à toutes les spécifications et répondront aux exigences d'essai détaillées à l'annexe D.

Section A – BESOIN DE L'UTILISATEUR DÉSIGNÉ				Section B – SOUMISSION DU FOURNISSEUR		
N°	Produits non disponibles dans le cadre d'un AMA	Qté	** Veuillez fournir des informations supplémentaires Oui/non	N° de pièce du fournisseur	Prix unitaire ferme** \$	Total calculé [Qté x Prix] \$
				Total des produits		A - \$
						B - \$
						C - \$
						D - \$
						E - \$
				TOTAL DE A+B+C+D+E		\$

Tableau 2 – Livraison

Section A – BESOIN DE L'UTILISATEUR DÉSIGNÉ				Section B – SOUMISSION DU FOURNISSEUR	
N° du produit tiré du Tableau 1	Lieu	Date voulue** (AAAA-MM-JJ)	Heure voulue : Heures normales de travail ou En dehors des heures normales de travail*	Le fournisseur doit fournir et livrer comme indiqué ci-dessous**	Prix de lot ferme \$
1	1130, rue Sherbrooke ouest 8 ^e étage Montréal, QC H3A 2M8 5 espaces sur le même étage	15 août 2022 au 28 août 2022	En dehors des heures normales de travail* 6h00 – 8h00	_____ : semaines <i>Le délai standard est de 6 à 10 semaines pour la livraison et l'installation de mobilier.</i>	\$
*Heures normales de travail de 8 h à 17 h, conformément à l'article 5, annexe A de l'AMA **Le chargé de projet doit fournir au fournisseur l'autorisation d'aller de l'avant. Il doit le faire avant la date limite de la livraison, en tenant compte du temps de livraison indiqué par le fournisseur. Le gouvernement du Canada se dégage de toute responsabilité advenant le cas où un fournisseur choisirait d'aller de l'avant sans l'autorisation du chargé de projet.				Total des livraisons :	\$

Tableau 3 – Installation

Section A – BESOIN DE L’UTILISATEUR DÉSIGNÉ				Section B – SOUMISSION DU FOURNISSEUR	
N° du produit tiré du Tableau 1	Lieu	Date voulue** (AAAA-MM-JJ)	Heure voulue : Heures normales de travail ou En dehors des heures normales de travail*	Le fournisseur installera comme ci-dessous **	Prix de lot ferme \$
1	1130, rue Sherbrooke ouest 8 ^e étage Montréal, QC H3A 2M8 5 espaces installés en même temps sur le même étage	15 août 2022 au 28 août 2022	Normal et en dehors des heures normales de travail* 8h00 – 20h00	_____ : semaines suivant la fourniture et la livraison Le délai standard est de 6 à 10 semaines pour la livraison du mobilier.	\$
<p>*Heures normales de travail de 8 h à 17 h, conformément à l’article 5, annexe A de l’AMA.</p> <p>**Le chargé de projet doit fournir au fournisseur l’autorisation d’aller de l’avant. Il doit le faire avant la date limite de l’installation, en tenant compte du temps d’installation indiqué par le fournisseur. Le gouvernement du Canada se dégage de toute responsabilité advenant le cas où un fournisseur choisirait d’aller de l’avant sans l’autorisation du chargé de projet.</p>				Prix total de l’installation :	\$

Tableau 4 – Produit optionnel ☒ Ne s’applique pas.
Tableau 5 – Livraison optionnelle ☒ Ne s’applique pas.
Tableau 6 – Installation optionnelle ☒ Ne s’applique pas.

Tableau 7 – Éléments de finition standard et installations du Canada aux fins de la livraison et des attestations

1.	Éléments de finition standard	
1.1	<p>L’utilisateur désigné doit consulter le site Web du fournisseur indiqué à la partie 6A de l’AMA pour connaître les éléments de finition offerts.</p> <p>Dans les dix jours ouvrables suivant l’octroi du contrat, l’autorité contractante enverra à l’entrepreneur un avis écrit indiquant le choix d’éléments de finition du Canada pour chacun des produits figurant à l’annexe A.</p> <p>L’entrepreneur livrera les produits correspondant au choix d’éléments de finition du Canada. Aucuns frais supplémentaires ne seront facturés au Canada.</p>	
2.	<p>Installations du Canada où se fera la livraison</p> <p><i>Les employés et les sous-traitants du fournisseur qui doivent accéder au site sont tenus de se conformer aux plans de santé et sécurité établis pour le site, et à toute loi en vigueur dans la province ou le territoire où les travaux sont exécutés.</i></p> <p><i>Pendant la période du contrat, un représentant du Canada ou un ou des fournisseurs de services sous contrat avec le gouvernement du Canada peuvent demander la liste des employés et des sous-traitants ayant besoin d’accéder au site pour exécuter les travaux, ainsi que leur cote de sécurité. L’information doit être communiquée dans le délai prescrit pour veiller à ce que la fourniture, la livraison et l’installation du mobilier soient en conformité avec le calendrier principal.</i></p>	
2.1	Quai de chargement/lieu	
A	Lieu	1130, rue Sherbrooke ouest 8 ^e étage Montréal, QC H3A 2M8
B	Quai de chargement	Dimensions à venir
C	Rampe de chargement (i.e. hydraulique, électrique, etc.)	N/A
D	Porte	Oui, dimensions à venir
E	Monte-charge	Non

F	Autre (préciser)	QUEL TYPE DE CAMION PEUT Y ACCÉDER? Cube entre 10' & 16
---	------------------	--

3.	Continuité des attestations
	Le soumissionnaire atteste qu'en soumettant une soumission en réponse à l'IAS, le soumissionnaire ainsi que tous les membres du soumissionnaire si le soumissionnaire est une coentreprise, continuent de se conformer à toutes les attestations suivantes énumérées aux parties 6A et 6B de l'AMA du soumissionnaire pour les espaces de travail. Le Canada peut exiger des copies des certifications environnementales avant l'attribution du contrat, selon les délais précisés par l'utilisateur désigné.
3.1	Dispositions relatives à l'intégrité
3.2	Le programme fédéral pour l'équité en matière d'emploi visant les entrepreneurs
3.4	Conformité du produit
3.5	L'attestation des prix (conformément à l'AMA, partie 6B).

Tableau 8 – Évaluation de la soumission et total du contrat

(le Canada peut remplir ce tableau si le soumissionnaire ne l'a pas fait)

1	Total ferme des produits (Tableau 1)	\$
2	Total ferme des livraisons (Tableau 2)	\$
3	Total ferme des installations (Tableau 3)	\$
4	Total des produits optionnels (Tableau 4) <i>(Applicable si l'option est exercée)</i>	\$
5	Total des livraisons optionnelles (Tableau 5) <i>(Applicable si l'option est exercée)</i>	\$
6	Total des installations optionnelles (Tableau 6) <i>(Applicable si l'option est exercée)</i>	\$
7	Coût total du matériel, conformément à l'article 1.5 de l'annexe A-1 de l'AMA <i>(s'il y a lieu)</i>	\$
8	Prix évalué (soumission) total (1 + 2 + 3 + 4 + 5 + 6 + 7) <i>[À supprimer au moment de l'attribution du contrat]</i>	\$
9	Prix du contrat (1 + 2 + 3 + 7) : <i>[applicable uniquement au moment de l'attribution du contrat]</i>	\$
10	Taxes applicables : <i>[applicable uniquement au moment de l'attribution du contrat]</i>	\$
11	Coût estimatif total (9+10) : <i>[applicable uniquement au moment de l'attribution du contrat]</i>	\$

* Taxes applicables en sus.

Tableau 9 – Représentant autorisé du soumissionnaire

1.	Représentant autorisé du soumissionnaire pour la soumission et le contrat		
	Nom :	Numéro de téléphone :	
		Courriel :	
		PBN:	
		Ariba #:	