



RETURN BIDS TO:

RETOURNER LES SOUMISSIONS À:

Travaux publics et Services gouvernementaux
Canada

Voir dans le document/

See herein

NA

Québec

NA

**SOLICITATION AMENDMENT
MODIFICATION DE L'INVITATION**

The referenced document is hereby revised; unless otherwise indicated, all other terms and conditions of the Solicitation remain the same.

Ce document est par la présente révisé; sauf indication contraire, les modalités de l'invitation demeurent les mêmes.

Comments - Commentaires

Vendor/Firm Name and Address

Raison sociale et adresse du
fournisseur/de l'entrepreneur

Issuing Office - Bureau de distribution

Travaux publics et Services gouvernementaux Canada
Place Bonaventure, portail Sud-Oue
800, rue de La Gauchetière Ouest
7^e étage, suite 7300
Montréal
Québec
H5A 1L6

Title - Sujet Achat & instal. mobilier cat. 6 Mtl Achat & installation de mobilier cat. 6 à Montréal	
Solicitation No. - N° de l'invitation EF236-222484/A	Amendment No. - N° modif. 005
Client Reference No. - N° de référence du client R.111157.200	Date 2022-04-26
GETS Reference No. - N° de référence de SEAG PW-SMTA-625-16426	
File No. - N° de dossier MTA-1-44258 (625)	CCC No./N° CCC - FMS No./N° VME
Solicitation Closes - L'invitation prend fin at - à 02:00 PM Eastern Daylight Saving Time EDT on - le 2022-05-03 Heure Avancée de l'Est HAE	
F.O.B. - F.A.B. Plant-Usine: <input type="checkbox"/> Destination: <input checked="" type="checkbox"/> Other-Autre: <input type="checkbox"/>	
Address Enquiries to: - Adresser toutes questions à: Lavoie, Corine	Buyer Id - Id de l'acheteur mta625
Telephone No. - N° de téléphone (514) 207-4777 ()	FAX No. - N° de FAX () -
Destination - of Goods, Services, and Construction: Destination - des biens, services et construction: Voir ci-joint	

Instructions: See Herein

Instructions: Voir aux présentes

Delivery Required - Livraison exigée	Delivery Offered - Livraison proposée
Vendor/Firm Name and Address Raison sociale et adresse du fournisseur/de l'entrepreneur	
Telephone No. - N° de téléphone Facsimile No. - N° de télécopieur	
Name and title of person authorized to sign on behalf of Vendor/Firm (type or print) Nom et titre de la personne autorisée à signer au nom du fournisseur/ de l'entrepreneur (taper ou écrire en caractères d'imprimerie)	
Signature	Date

MODIFICATION 005

Le but de cette modification est le suivant :

- 1) Répondre aux questions reçues.
- 2) Modifier le document d'invitation à soumissionner.

TOUS LES AUTRES TERMES ET CONDITIONS DE MEURENT LES MÊMES.

QUESTIONS / RÉPONSES

Q14. Par amendement 002, questions numéros Q7, Q8, Q9 et Q10, et pour notification tel que demandée, un bord en cascade est la surface qui se prolonge jusqu'au sol et qui forme le côté (fabriqué d'une seule pièce, la plus part du temps avec un rayon comme profil de chant), se référer à la section de l'annexe A des AMA; 1.6.43.1. Un côté pleine largeur est aligné au chant avec profil angle droit et il n'est pas la continuité de la surface de travail, comme l'image que vous avez fournie. Donc on comprend que nous ne serons pas disqualifié à vous soumettre le côté plein comme support de surface et que vous accepterez également les codes suivants: 6CKIVAREGL30L84TYXX, 6CKIVAREGL30L84TYXX, 6CKIVAREGL30L72TYXX, 6CKIVAREGL48L96TYXX.

R14. Nous voulons préciser que les panneaux de support latéraux soient alignés sous le chant de la surface; voici les nouveaux codes (incluant toujours les notes additionnelles fournies dans l'appel d'offres):

item 1: 6CKIVAREGL30L84TYXX

item 2 et 3: 6CKIVAREGL30L84TYXX

item 4 ; 6CKIVAREGL30L72TYXX

item 5; 6CKIVAREGL48L96TYXX

Q15. Pour les items suivants, est-ce que votre client accepterait les codes Coguid suivants:
#6- ITEM #1 Code 6KCSAY16 MOYX Chaise 4 pattes en Polypropylène avec assise coussinée sans bras
#6- ITEM #2 - Code 6KBSBHxxLY15XXXROYX tabouret (hauteur bar) en Polypropylène sans bras 4 pattes avec assise coussinée

R15. Nous n'acceptons pas les suggestions de modifications de codes. On conserve le fini en plastique stratifié et surtout, on ne comprend pas comment vous respecteriez toutes les notes additionnelles en changeant la hauteur de l'item.

Q16. Pour l'item 16, est-ce que votre client accepterait une base de type monopod au lieu d'un socle avec pieds en étoile?

R16. Oui, la base monopod est acceptée

16	6MMTSMSQPL30L30 WNNX	PETITE TABLE DE RÉUNION - Format rectangle de dimension maximale de 24" de large x 30"; - Sur socle avec pieds en étoile.	D - 5	<i>Non</i>
----	-------------------------	--	-------	------------

Q17. ITEMS #3 Afin d'assurer plus d'offres compétitives des fournisseurs, est-ce que l'autorité contractante approuverait des bras sur ces fauteuils? Selon le plan, il ne semble pas y avoir de limitations fonctionnelles à cette modification.

R17. Non

3	6STCOAXXLUXXXXXXN NX	3a. CHAISE À TABLETTE (À DROITE) Sans accoudoir
		3b. CHAISE À TABLETTE (À GAUCHE) Sans accoudoir





MODIFICATIONS AU DOCUMENT D'INVITATION À SOUMISSIONNER

SUPPRIMER:

Annexe A.1

INSÉRER:

Annexe A.1

ANNEXE A.1
BESOIN et BASE DE PAIEMENT

1. Sélection de la catégorie

Règle de combinaison de catégories :

Pour des raisons de compatibilité, les catégories suivantes seront regroupées à des fins d'évaluation et d'attribution du contrat :

La règle s'applique uniquement aux catégories cochées. Les catégories non cochées seront évaluées séparément et peuvent être accordées à plusieurs fournisseurs.

☐ Catégorie 1

☐ Catégorie 2

☐ Catégorie 5

Exception : lorsqu'on utilise la règle des catégories combinées de catégorie 1, 2, 5, les UD peuvent calculer le pourcentage de PNODAMA dans le cadre d'un AMA autorisé (tel que défini dans leur document d'appel d'offres) par rapport à la quantité totale des catégories combinées.

Règle relative à la mise à niveau conceptuelle :

L'utilisateur désigné peut exercer une option de mise à niveau des produits jusqu'à 20 % de chaque total de produit de chaque catégorie (avant les taxes applicables) après l'attribution du contrat.

Le montant pour la mise à niveau conceptuelle est utilisé à la discrétion du chargé de projet, avant la fabrication / la commande des produits. Le chargé de projet fournira à l'entrepreneur un avis écrit des produits à l'annexe A du contrat qui sont sélectionnés pour la mise à niveau conceptuelle. L'entrepreneur fournira le prix relatif aux mises à niveau de produit jusqu'à un maximum de 20 % du coût total du ou des produits indiqués au tableau 8. L'autorité contractante publiera une modification au contrat comprenant les mises à niveau conceptuelles, ainsi que les prix.

Le fournisseur atteste que les produits de mise à niveau conceptuelle offerts seront conformes à toutes les spécifications et respecteront les exigences relatives aux essais détaillées dans les spécifications de l'arrangement en matière d'approvisionnement.

Mise à niveau conceptuelle : Processus visant à remplacer un produit par une version novatrice ou améliorée de ce même produit.

Les produits Non AMA peuvent être incorporés dans l'IAS et ne doivent pas dépasser 30% de la quantité ferme par catégorie. Les éléments de la Non AMA doivent être ajoutés à la catégorie la plus étroitement liée et doivent être génériques

Le besoin comprend la catégorie de travaux suivante :

a. Catégorie 1 – Système de cloisons interraccordables et autostables

☐ Catégorie 1a – Cloisons interraccordables (se reporter à l'annexe C)

☐ Catégorie 1b – Éléments d'appui et mobilier autostable

RÈGLE : Produit de rangement en métal

Les utilisateurs désignés peuvent se procurer des produits de rangement en métal, faisant partie de la catégorie 1, lorsque les produits de rangement en métal feront partie d'une exigence pour un ou plusieurs postes de travail. Si cette règle ne s'applique pas, la catégorie 3 doit être utilisée pour les produits de rangement en métal faisant partie de cette catégorie.

b. ☐ Catégorie 2 – Tables ou bureaux autostables à hauteur réglable

c. ☐ Catégorie 3 – Classeurs et meubles de rangement en métal

Il est acceptable d'indiquer la hauteur maximale des tours d'entreposage personnelles, des garde-robes et des armoires de rangement, selon 6B. 4.1 de l'AMA (table 1 de plus amples détails relatifs aux produits).

La hauteur maximale du (des) produit(s) _____ à l'article 3 de la présente annexe est _____.

d. ☐ Catégorie 4 – Produits autostables en placage de bois

e. ☐ Catégorie 5 – Équipements auxiliaires et appareils d'éclairage

f. ☒ Catégorie 6 – Locaux de soutien et espaces de collaboration

RÈGLE : La catégorie 6 peut être divisée davantage par local ou par article semblable afin d'accroître ou de permettre la concurrence. Par « local », on entend un lieu disponible pour une utilisation particulière, comme une salle de réunion ou une aire de collaboration. Par « article semblable », on entend des produits dont la conception et la construction sont similaires. Les produits Non AMA peuvent être ajoutés à n'importe quelle sous-division ou à sa propre sous-division.

L'utilisateur désigné doit indiquer comment la catégorie 6 sera sous-divisée dans le tableau de produits pour la catégorie 6.

g. ☒ Produits non disponibles dans le cadre d'un AMA – Catégorie : 6

2. Produits et tableaux d'établissement des prix

Date d'inspection du site : À coordonner avec le chargé de projet après l'attribution du contrat. (Consulter l'article 4 de l'annexe A de l'AMA pour les directives relatives à l'inspection du site et à la documentation.)

INSTRUCTIONS À L'INTENTION DES SOUMISSIONNAIRES : Les soumissionnaires doivent remplir la section B des tableaux désignés par l'utilisateur désigné dans le présent article, ainsi que les tableaux 8 et 9. Les soumissionnaires doivent fournir une offre complète de produits pour chaque catégorie ou sous-division de la CAT 6, s'ils souhaitent soumettre une offre pour être conformes.

****Veuillez vous reporter au point 6A.7. Vous y trouverez des directives relatives à la soumission de produits ne figurant pas dans la liste de produits approuvés.****


Dans tout marché attribué, le mot « soumission » désigne l'engagement pris par le fournisseur, et le mot « soumissionnaire » désigne « l'entrepreneur ».



Catégorie de produits : 6 - Tables


Il y a plusieurs clients pour cette demande, la légende suivante identifie le client récipiendaire de chacun des produits.



A	BVG	Bureau vérificateur général du Canada
B	CRSNG	Conseil de recherches en sciences naturelles et en génie du Canada
C	CRTC	Conseil de la radiodiffusion et des télécommunications canadiennes
D	Suite 802	Espace partagé
E	REC	Régie de l'énergie du Canada


Tableau 1 – Tableau des produits

Section A – BESOIN DE L'UTILISATEUR DÉSIGNÉ				Section B – SOUMISSION DU FOURNISSEUR			
N°	CIUGdC	Description du produit (De plus amples détails relatifs aux produits peuvent être ajoutés, au besoin, conformément à 6B. 4.1 de l'AMA.)	Qté	** Veuillez fournir des informations supplémentaires Oui/non	N° de pièce du fournisseur	Prix unitaire ferme** \$	Total calculé [Qté x Prix] \$
1	6CKIVAREWL30L84TYX X 6CKIVAREGL30L84T YXX	TABLE STYLE ILOT POUR COLLABORATION -À hauteur comptoir (respect la Loi canadienne sur l'accessibilité, hauteur 860mm max); -Monument encastré (1 duplex, 1 data) avec gouttière et conduit pour dissimuler les fils jusqu'à la connection au sol. La face des côtés pleine largeur devra être alignée au chant de la surface du dessus. Tel que :  Soumettre au représentant ministériel une fiche technique détaillée qui démontre les notes additionnelles.	E -1	Non Oui		\$	\$
2	6CKIVAREWL30L84TYX X 6CKIVAREGL30L84T YXX	TABLE STYLE ILOT POUR COLLABORATION -À hauteur comptoir (respect la Loi canadienne sur l'accessibilité,, hauteur 860mm max); -Tables jointes bout-à-bout avec passe-fils intégré pour la gestion de câblage à l'horizontale sous la surface; -Monument encastré (1 duplex, 1 data) sur chaque table et un conduit pour les deux tables pour dissimuler	E -2	Non Oui		\$	\$


		<p>les fils jusqu'au sol, se référer au plan pour la localisation de l'électricité.</p> <p>La face des côtés pleine largeur devra être alignée au chant de la surface du dessus. Tel que :</p>  <p>Soumettre au représentant ministériel une fiche technique détaillée qui démontre les notes additionnelles.</p>				
3	<p>6CKIVAREWL30L84TYX X 6CKIVAREGL30L84T YXX</p>	<p>'TABLE STYLE ILOT POUR COLLABORATION</p> <ul style="list-style-type: none"> -À hauteur comptoir (respect la Loi canadienne sur l'accessibilité, hauteur 860mm max); -Deux tables bout-à-bout avec attaches non visibles pour jumelage des tables (se référer à l'item 4 et au plan d'aménagement); -Prévoir gestion de fils et câblages avec gouttière de gestion de fils sous les surfaces jusqu'au mur sur lequel les tables s'adosent ; -Monument encastré dans la surface de chaque table composé de 1duplex, 1DATA et 2 USB (voir le plan pour l'emplacement à respecter); -Soumettre au représentant ministériel une fiche technique détaillée qui démontre les notes additionnelles. <p>La face des côtés pleine largeur devra être alignée au chant de la surface du dessus. Tel que :</p>  <p>Soumettre au représentant ministériel une fiche technique détaillée qui démontre les notes additionnelles.</p>	D-1	Non Oui	\$	\$

4	<p>6CKIVAREWL30L72TYX X 6CKIVAREGL30L72T YXX</p>	<p>'TABLE STYLE ILOT POUR COLLABORATION</p> <ul style="list-style-type: none"> -À hauteur comptoir (respect la Loi canadienne sur l'accessibilité, hauteur 860mm max); -Deux tables bout-à-bout avec attaches non visibles pour jumelage des tables (se référer à l'item 3 et au plan d'aménagement); -Prévoir gestion de fils et câblages avec gouttière de gestion de fils sous les surfaces jusqu'au mur sur lequel les tables s'adossent ; -Monument encastré dans la surface de chaque table composé de 1duplex, 1DATA et 2 USB (voir le plan pour l'emplacement à respecter); -Soumettre au représentant ministériel une fiche technique détaillée qui démontre les notes additionnelles. <p>La face des côtés pleine largeur devra être alignée au chant de la surface du dessus. Tel que :</p>  <p>Soumettre au représentant ministériel une fiche technique détaillée qui démontre les notes additionnelles.</p>	D-1	Non Oui		\$	\$
5	<p>6CKIVAREWL48L96TYX X 6CKIVAREGL48L96T YXX</p>	<p>'TABLE STYLE ILOT POUR COLLABORATION</p> <ul style="list-style-type: none"> -À hauteur comptoir (respect la Loi canadienne sur l'accessibilité, hauteur 860mm max); -Deux tables différentes jointes bout-à-bout avec attaches non visibles pour jumelage des tables (se référer à l'item 2 et au plan d'aménagement); -Prévoir gestion de fils et câblages avec gouttière de gestion de fils sous les surfaces ; -Monument encastré dans la surface de chaque table 	D -1	Non Oui		\$	\$

		<p>composé de 1duplex, 1DATA et 1 HDMI (voir le plan pour l'emplacement à respecter);</p> <p>-Soumettre au représentant ministériel une fiche technique détaillée qui démontre les notes additionnelles.</p> <p>La face des côtés pleine largeur devra être alignée au chant de la surface du dessus.</p> <p>Tel que :</p>  <p>Soumettre au représentant ministériel une fiche technique détaillée qui démontre les notes additionnelles.</p>					
6	6CLTVAREXLW7<36ONXX	<p>TABLE POUR ORDINATEUR PORTATIF</p> <p>-Piètement rectangulaire à profil mince (pas plus de 2.5" de haut), à 3 ou 4 points ou à socle permettant l'approche sous un coup de pieds de banquette.</p>	A - 3	Non		\$	\$
			D - 2			\$	\$
			E - 1			\$	\$
7	6MMTMDREOL36L96WYNX	<p>TABLE DE RÉUNION</p> <p>-Pattes-colonnes de format étroit (pas plus de 3" de large, voir image pour référence);</p> <p>-Un seul monument encastré (1HDMI, 1duplex et 1 data) avec gestion de câblage jusqu'au mur perpendiculaire</p> 	E - 1	Non		\$	\$
8	6MMTMDREOL36L60WYNX	<p>TABLE DE RÉUNION</p> <p>- Pattes-colonnes de format étroit (pas plus de 3" de large, voir image pour référence) avec gestion de fils et câblages à la verticale le long d'une patte d'une des 2 tables et jusqu'au monument de plancher (du côté du jumelage de tables) et gouttière de gestion de fils sous les surfaces;</p> <p>- Monument encastré dans la surface ; un étant composé</p>	C - 2	Oui		\$	\$

		<p>de 1HDMI, 1DATA et 1 duplex et l'autre étant composé de 1 duplex ;</p> <ul style="list-style-type: none"> - Soumettre au représentant ministériel une fiche technique détaillée qui démontre les notes additionnelles 					
9	6MTRXTRECL30L60WY YN	<p>TABLE DE FORMATION</p> <ul style="list-style-type: none"> - Sur pattes en C; - Sans électrification et sans roulettes, fournir sur patins; - Fournir et installer quincaillerie invisible pour attacher les tables les unes aux autres dans la salle (se référer au plan); - Soumettre au représentant ministériel une fiche technique détaillée qui démontre les demandes. - Les tables de formation doivent avoir un panneau de fond de pas plus de 15 pouces de hauteur et qui n'empêche pas l'installation des tables bout-à-bout et à 180 degrés. 	E - 4	Oui		\$	\$
10	6MTRXTRECL30L60WY YN	<p>TABLE DE FORMATION</p> <ul style="list-style-type: none"> - Sur pattes en C; - Monument de table encastré (1HDMI, 1duplex, 1data) - Prévoir gestion de fils et câblages vertical avec un conduit flexible et jusqu'au monument de plancher avec gouttière de gestion de fils sous la surface ; - Sans roulettes, fournir sur patins; - Fournir et installer quincaillerie invisible pour attacher les tables les unes aux autres dans la salle (se référer au plan); - Soumettre au représentant ministériel une fiche technique détaillée qui démontre les demandes. 	E - 2	Oui		\$	\$

		- Les tables de formation doivent avoir un panneau de fond de pas plus de 15 pouces de hauteur et qui n'empêche pas l'installation des tables bout-à-bout et à 180 degrés.					
11	6MTRXTRECL30L72WY YN	<p>TABLE DE FORMATION</p> <ul style="list-style-type: none"> - Longueur de table maximale de 66", sur pattes en 'C'; - Sans électrification, sans roulette, fournir sur patins; - Fournir et installer quincaillerie invisible pour attacher les tables les unes aux autres (se référer à l'aménagement en plan ainsi qu'au 2e aménagement sur le plan) - Soumettre au représentant ministériel une fiche technique détaillée qui démontre les demandes - Les tables de formation doivent avoir un panneau de fond de pas plus de 15 pouces de hauteur et qui n'empêche pas l'installation des tables bout-à-bout et à 180 degrés. 	A - 3	Oui		\$	\$
12	6MTRXTRECL30L72WY YN	<p>TABLE DE FORMATION</p> <ul style="list-style-type: none"> - Longueur de table maximale de 66", sur pattes en 'C'; - Monument intégré à la table incluant 2x HDMI, 2 duplex, 4x USB et 2x data); - Prévoir gestion de fils et câblages vertical avec un conduit flexible et jusqu'au monument de plancher avec gouttière de gestion de fils sous la surface ; - Sans roulettes, fournir sur patins; - Fournir et installer quincaillerie invisible pour attacher les tables les unes aux autres (se référer à l'aménagement en plan ainsi qu'au 2e aménagement sur le plan); - Soumettre au représentant ministériel une fiche technique détaillée qui démontre les demandes. - Les tables de formation doivent avoir un panneau de fond de pas plus de 15 pouces 	A - 3	Oui		\$	\$

		de hauteur et qui n'empêche pas l'installation des tables bout-à-bout et à 180 degrés. - Prises USB demandées sont pour charger.				
<p>**Veuillez fournir des informations supplémentaires:</p> <p>Le Canada demande aux soumissionnaires: de fournir des dessins et / ou des images avec une documentation descriptive pour ces produits avec votre soumission.</p> <p>Les produits non disponibles dans le cadre d'un AMA <i>(ne doit pas dépasser 30% de la quantité ferme par catégorie)</i></p> <p>Le fournisseur signe et certifie que tous les produits non disponibles dans le cadre d'un AMA proposés seront conformes à toutes les spécifications et répondront aux exigences d'essai détaillées à l'annexe D.</p>						
Section A – BESOIN DE L'UTILISATEUR DÉSIGNÉ				Section B – SOUMISSION DU FOURNISSEUR		
N°	Produits non disponibles dans le cadre d'un AMA	Qté	** Veuillez fournir des informations supplémentaires Oui/non	N° de pièce du fournisseur	Prix unitaire ferme** \$	Total calculé [Qté x Prix] \$
13	<p>TABLE DE RÉUNION</p> <ul style="list-style-type: none"> - Format rectangle de dimension 36" x 72", finie stratifié à hauteur standard; - 2x socles ronds assurant la stabilité de la table et le confort des usagers autour (voir image pour référence) dimension pour stabilité et assurer localisation du monument de plancher aligné près du centre de la surface; - Monument encastré dans la surface composé de 1HDMI, 2 datas, 2 USB et 1 duplex (voir le plan pour l'emplacement à respecter) - Prévoir gestion de fils et câblages vertical avec un conduit flexible avec gouttière de gestion de fils sous la surface ; -Soumettre au représentant ministériel une fiche technique détaillée qui démontre les notes additionnelles. - Prises USB demandées sont pour charger. 	A - 1	Oui		\$	\$


14	<p>TABLE DE RÉUNION</p> <ul style="list-style-type: none"> - Format rectangle de dimension 42" x 66", finie stratifié à hauteur standard; - 2x socles ronds assurant la stabilité de la table et le confort des usagers autour (voir image pour référence); - Deux tables différentes jointes bout-à-bout avec attaches non visibles pour jumelage des tables (se référer à l'item 5 et au plan d'aménagement); - Prévoir gestion de fils et câblages avec gouttière de gestion de fils sous la surface ; - Monument encastré dans la surface de chaque table composé de 1HDMI, 1DATA et 1 duplex (voir le plan pour l'emplacement à respecter) - Soumettre au représentant ministériel une fiche technique détaillée qui démontre les notes additionnelles 	D - 1	Oui		\$	\$
15	<p>PETITE TABLE DE RÉUNION</p> <ul style="list-style-type: none"> - Format rectangle de dimension maximale de 24" de large x 30"; - Sur socle avec pieds en étoile. 	D - 5	Non		\$	\$
				Total des produits	A - \$	
					B - \$	
					C - \$	
					D - \$	
					E - \$	
				TOTAL DE A+B+C+D+E	\$	

Tableau 2 – Livraison

Section A – BESOIN DE L'UTILISATEUR DÉSIGNÉ				Section B – SOUMISSION DU FOURNISSEUR	
N° du produit tiré du Tableau 1	Lieu	Date voulue** (AAAA-MM-JJ)	Heure voulue : Heures normales de travail ou En dehors des heures normales de travail*	Le fournisseur doit fournir et livrer comme indiqué ci-dessous**	Prix de lot ferme \$
1	1130, rue Sherbrooke ouest 8 ^e étage Montréal, QC H3A 2M8 5 espaces sur le même étage	15 août 2022 au 28 août 2022	En dehors des heures normales de travail* 6h00 – 8h00	_____ : semaines <i>Le délai standard est de 6 à 10 semaines pour la livraison et l'installation de mobilier.</i>	\$
*Heures normales de travail de 8 h à 17 h, conformément à l'article 5, annexe A de l'AMA **Le chargé de projet doit fournir au fournisseur l'autorisation d'aller de l'avant. Il doit le faire avant la date limite de la livraison, en tenant compte du temps de livraison indiqué par le fournisseur. Le gouvernement du Canada se dégage de toute responsabilité advenant le cas où un fournisseur choisirait d'aller de l'avant sans l'autorisation du chargé de projet.				Total des livraisons :	\$

Tableau 3 – Installation

Section A – BESOIN DE L'UTILISATEUR DÉSIGNÉ				Section B – SOUMISSION DU FOURNISSEUR	
N° du produit tiré du Tableau 1	Lieu	Date voulue** (AAAA-MM-JJ)	Heure voulue : Heures normales de travail ou En dehors des heures normales de travail*	Le fournisseur installera comme ci-dessous **	Prix de lot ferme \$
1	1130, rue Sherbrooke ouest 8 ^e étage Montréal, QC H3A 2M8 5 espaces installés en même temps sur le même étage	15 août 2022 au 28 août 2022	Normal et en dehors des heures normales de travail* 8h00 – 20h00	_____ : semaines suivant la fourniture et la livraison <i>Le délai standard est de 6 à 10 semaines pour la livraison du mobilier.</i>	\$
*Heures normales de travail de 8 h à 17 h, conformément à l'article 5, annexe A de l'AMA. **Le chargé de projet doit fournir au fournisseur l'autorisation d'aller de l'avant. Il doit le faire avant la date limite de l'installation, en tenant compte du temps d'installation indiqué par le fournisseur. Le gouvernement du Canada se dégage de toute responsabilité advenant le cas où un fournisseur choisirait d'aller de l'avant sans l'autorisation du chargé de projet.				Prix total de l'installation :	\$

Tableau 4 – Produit optionnel ☒ Ne s'applique pas.

Tableau 5 – Livraison optionnelle ☒ Ne s'applique pas.

Tableau 6 – Installation optionnelle ☒ Ne s'applique pas.

Tableau 7 – Éléments de finition standard et installations du Canada aux fins de la livraison et des attestations

1.	Éléments de finition standard	
1.1	<p>L'utilisateur désigné doit consulter le site Web du fournisseur indiqué à la partie 6A de l'AMA pour connaître les éléments de finition offerts.</p> <p>Dans les dix jours ouvrables suivant l'octroi du contrat, l'autorité contractante enverra à l'entrepreneur un avis écrit indiquant le choix d'éléments de finition du Canada pour chacun des produits figurant à l'annexe A.</p> <p>L'entrepreneur livrera les produits correspondant au choix d'éléments de finition du Canada. Aucuns frais supplémentaires ne seront facturés au Canada.</p>	
2.	<p>Installations du Canada où se fera la livraison</p> <p><i>Les employés et les sous-traitants du fournisseur qui doivent accéder au site sont tenus de se conformer aux plans de santé et sécurité établis pour le site, et à toute loi en vigueur dans la province ou le territoire où les travaux sont exécutés.</i></p> <p><i>Pendant la période du contrat, un représentant du Canada ou un ou des fournisseurs de services sous contrat avec le gouvernement du Canada peuvent demander la liste des employés et des sous-traitants ayant besoin d'accéder au site pour exécuter les travaux, ainsi que leur cote de sécurité. L'information doit être communiquée dans le délai prescrit pour veiller à ce que la fourniture, la livraison et l'installation du mobilier soient en conformité avec le calendrier principal.</i></p>	
2.1	Quai de chargement/lieu	
A	Lieu	1130, rue Sherbrooke ouest 8 ^e étage Montréal, QC H3A 2M8
B	Quai de chargement	Dimensions à venir
C	Rampe de chargement (i.e. hydraulique, électrique, etc.)	N/A
D	Porte	Oui, dimensions à venir
E	Monte-charge	Non
F	Autre (préciser)	QUEL TYPE DE CAMION PEUT Y ACCÉDER? Cube entre 10' & 16

3.	Continuité des attestations	
	<p>Le soumissionnaire atteste qu'en soumettant une soumission en réponse à l'IAS, le soumissionnaire ainsi que tous les membres du soumissionnaire si le soumissionnaire est une coentreprise, continuent de se conformer à toutes les attestations suivantes énumérées aux parties 6A et 6B de l'AMA du soumissionnaire pour les espaces de travail.</p> <p>Le Canada peut exiger des copies des certifications environnementales avant l'attribution du contrat, selon les délais précisés par l'utilisateur désigné.</p>	
3.1	Dispositions relatives à l'intégrité	
3.2	Le programme fédéral pour l'équité en matière d'emploi visant les entrepreneurs	
3.4	Conformité du produit	
3.5	L'attestation des prix (conformément à l'AMA, partie 6B).	

Tableau 8 – Évaluation de la soumission et total du contrat

(le Canada peut remplir ce tableau si le soumissionnaire ne l'a pas fait)

1	Total ferme des produits (Tableau 1)	\$
2	Total ferme des livraisons (Tableau 2)	\$
3	Total ferme des installations (Tableau 3)	\$
4	Total des produits optionnels (Tableau 4) <i>(Applicable si l'option est exercée)</i>	\$
5	Total des livraisons optionnelles (Tableau 5) <i>(Applicable si l'option est exercée)</i>	\$
6	Total des installations optionnelles (Tableau 6) <i>(Applicable si l'option est exercée)</i>	\$
7	Coût total du matériel, conformément à l'article 1.5 de l'annexe A-1 de l'AMA <i>(s'il y a lieu)</i>	\$
8	Prix évalué (soumission) total (1 + 2 + 3 + 4 + 5 + 6 + 7) <i>[À supprimer au moment de l'attribution du contrat]</i>	\$
9	Prix du contrat (1 + 2 + 3 + 7) : <i>[applicable uniquement au moment de l'attribution du contrat]</i>	\$
10	Taxes applicables : <i>[applicable uniquement au moment de l'attribution du contrat]</i>	\$
11	Coût estimatif total (9+10) : <i>[applicable uniquement au moment de l'attribution du contrat]</i>	\$

* Taxes applicables en sus.

Tableau 9 – Représentant autorisé du soumissionnaire

1.	Représentant autorisé du soumissionnaire pour la soumission et le contrat	
	Nom :	Numéro de téléphone :
		Courriel :
		PBN:
		Ariba #: