

LÉGENDE DU MOBILIER

Catégorie	Description	GoCuid #
CATÉGORIE 1A : PANNEAUX INTERCONNECTÉS		
WK STN - XXX	POSTES DE TRAVAIL	
CATÉGORIE 2 : TABLES RÉGLABLES EN HAUTEUR		
TAB-1	TABLES RÉGLABLES EN HAUTEUR (37" x 60")	2WSSREXXL30L60BELXX
TAB-2	TABLES RÉGLABLES EN HAUTEUR (30" x 72") DIVISEURS CW PERSONNELS	2WSSREXXL30L72B00XX
CATÉGORIE 3 : CLASSEURS ET ARMOIRES DE RANGEMENT		
CB-1	ARMOIRES À DEUX TIROIRS MÉTAL PEINT, FERMETURE À CLÉ (48" x 18" x 33")	3FLT2DXXPM36D1800XX
CB-2	ARMOIRE-PENDERIE À 2 PORTES À CHARNIÈRES MÉTAL PEINT, FERMETURE À CLÉ (48" x 24" x 54")	3WHDH00PM48D24HXK
CB-3	SOCLE (15" x 24")	3PFSB80XPM15D2400XX
CB-4	MÉTAL PEINT, FERMETURE À CLÉ ÉTAGÈRES VERRILLÉES (48" x 24" x 63")	S. O.
CATÉGORIE 5 :		
D-ARM P-MOD	BRAS POUR DEUX MONITEURS MODULE D'ALIMENTATION	5MOADUARMPLMPT000XX 5PMOWKSMATACUSB000XX
CATÉGORIE 6 : TABLES DE LA SALLE DE RÉUNION		
TAB-3	TABLE DE LA SALLE DE CONFÉRENCE, SUR ROULETTES (36" x 60")	6MNTMDREOL36L60WYXX
TAB-4	TABLE À MANGER (30" x 30")	6MNTSMSOPL30L30WNNX
TAB-5	TABLE BASSE 1 (RONDE 40")	6CCTVAROPW60XXXJNXX
TAB-6	TABLE BASSE 2 (RONDE 24")	6CSTVAROPW24000JNXX
TAB-7	TABLE À HAUTEUR FIXE (60" x 24" x 42")	6MNTSMRELL24L60WNNX
SIÈGES		
TSK CH-1	FAUTEUIL DE BUREAU	S. O.
TSK CH-2	FAUTEUIL DE BUREAU HAUT	S. O.
MTG CH-1	CHAISE DE LA SALLE DE RÉUNION	S. O.
DIN CH-1	CHAISE DE SALLE À DINER	6K6SBSHxLL15XXXRONX
STL-1	TABOURET DE BAR	6SMOCBXXLL13TG18LYN
SF-1	SOFA SECTIONNEL	6SLCWAXXXVXXXXXXX
LG CH-1	FAUTEUIL ANGLAIS	

PLAN DU MOBILIER
A102 ÉCHELLE / 1:100

Revisión	Description	Date
5		
4		
3		
2		
1	Émis pour acquisitions	20 jan. 2022
0	Émis pour construction	5 jan. 2022

PUBLIC WORKS AND GOVERNMENT SERVICES CANADA

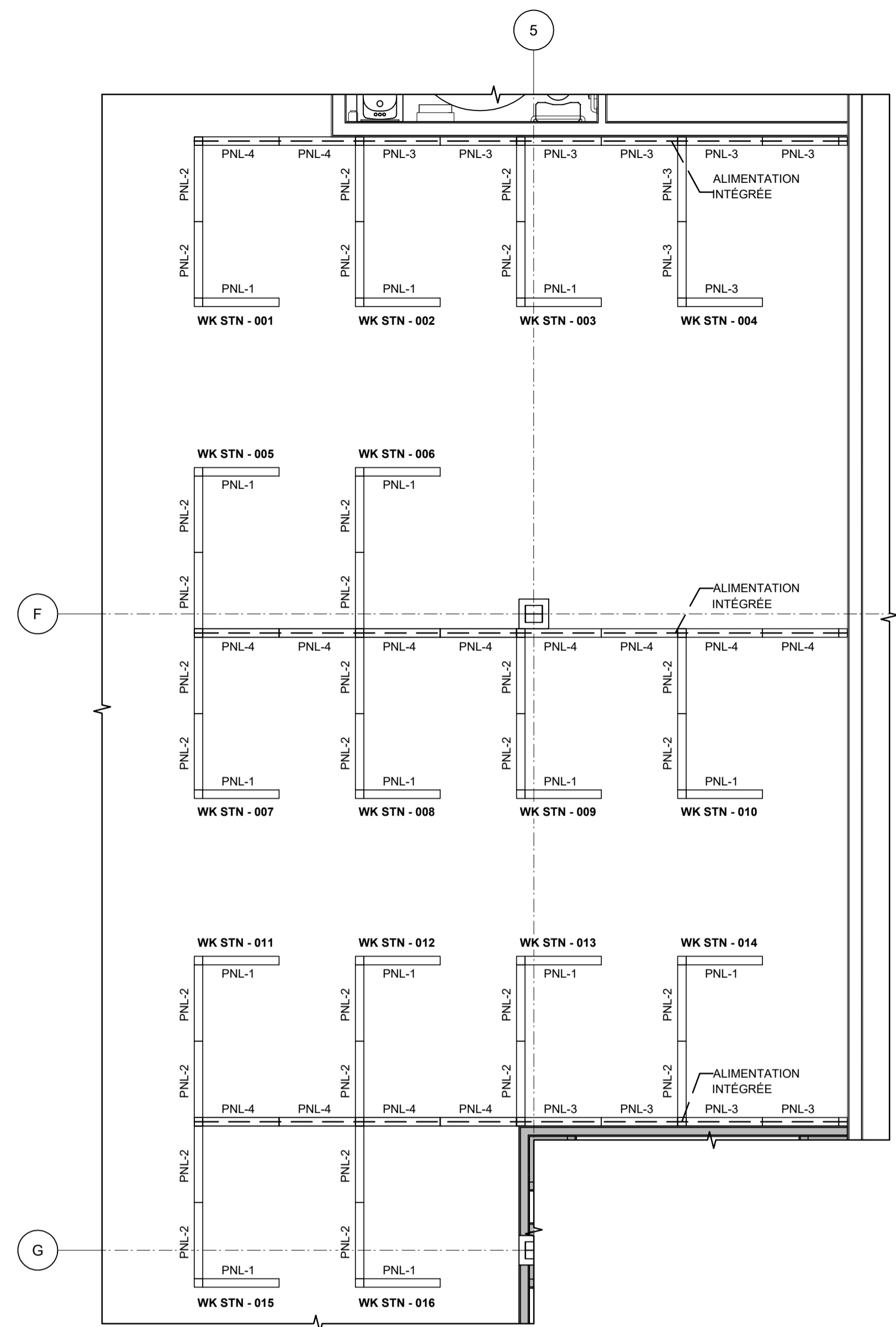
Project title: UNIT 120 - 1821 WELLINGTON AVE. WINNIPEG, MANITOBA

INSTALLATIONS D'IMAGERIE SITE DE CONTINUITÉ DES AFFAIRES

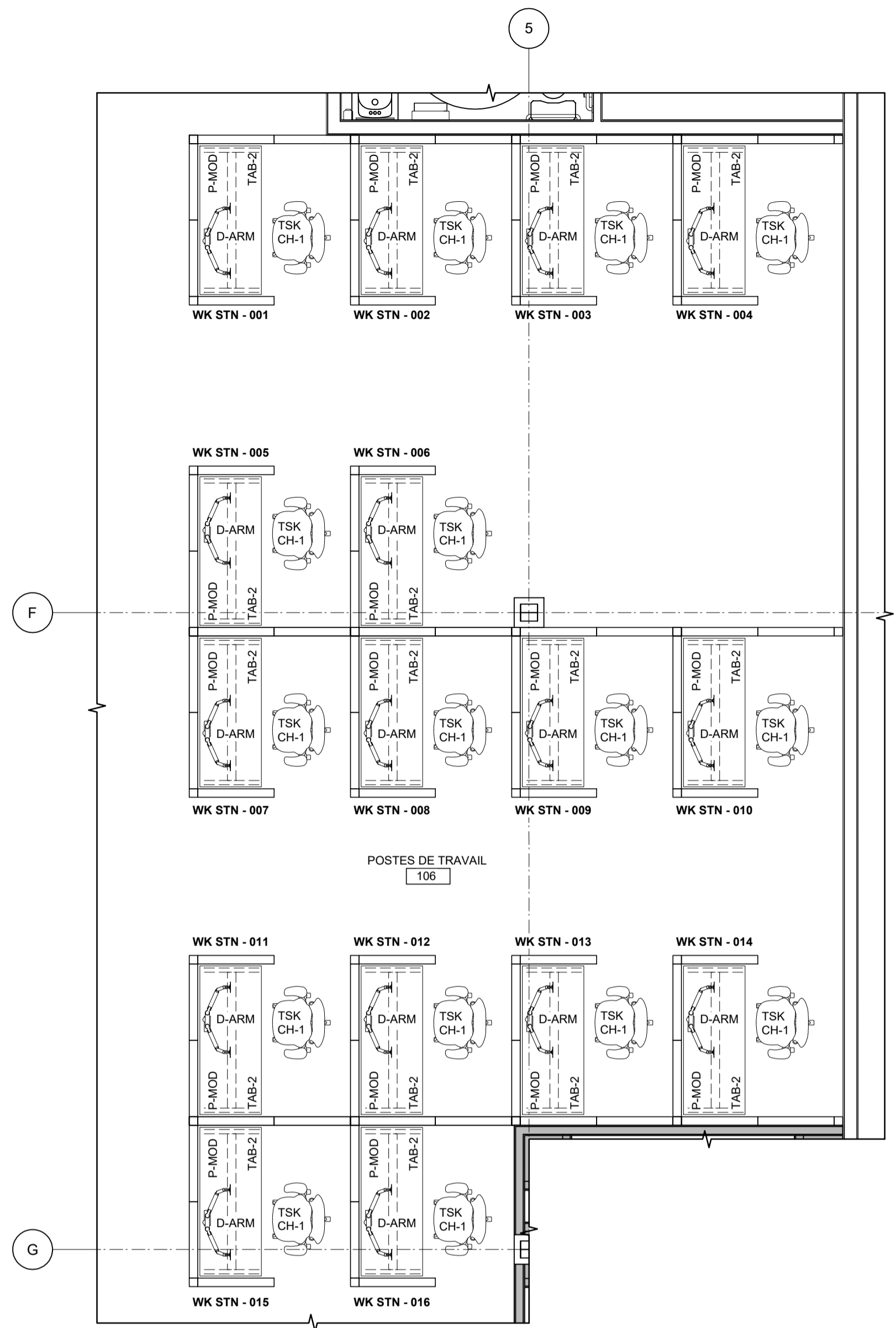
Designed by: Conçu par
 Drawn by: Dessiné par
 Approved by: Approuvé par
 PWGSC Project Manager: Administrateur de Projets TPSGC

Drawing title: Titre du dessin
PLAN D'ACQUISITION DE MOBILIER

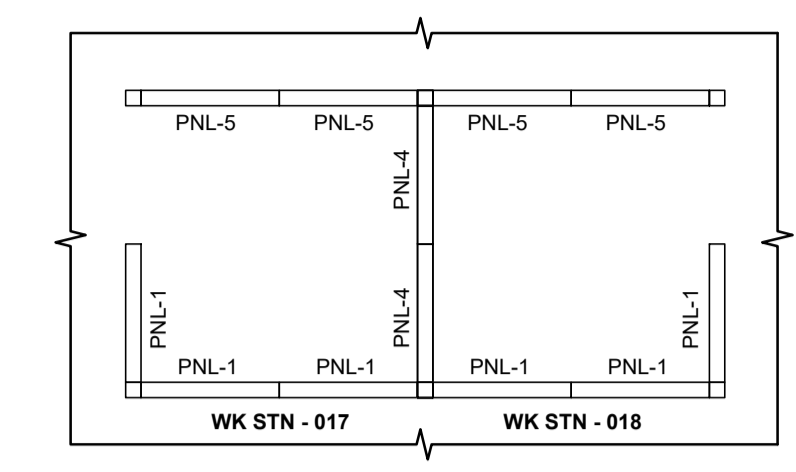
Project no./No. du projet	Drawing no./No. du dessin	No de révision
R.111175	A102 DE XX	0



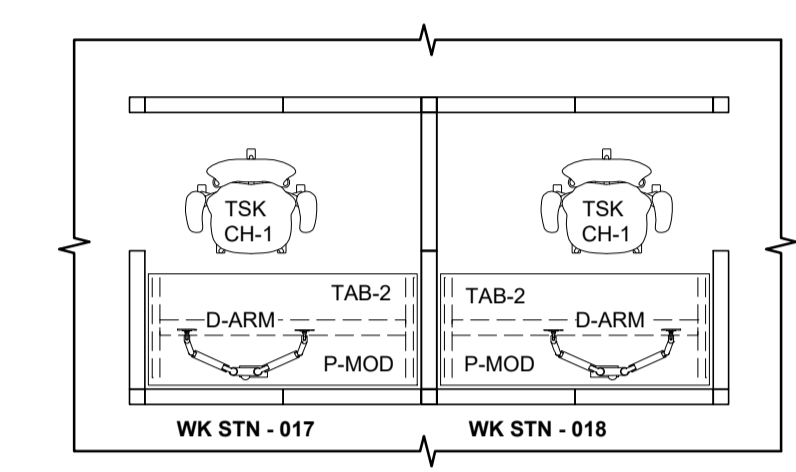
1 PLAN DES POSTES DE TRAVAIL
A103 ÉCHELLE / 1:50



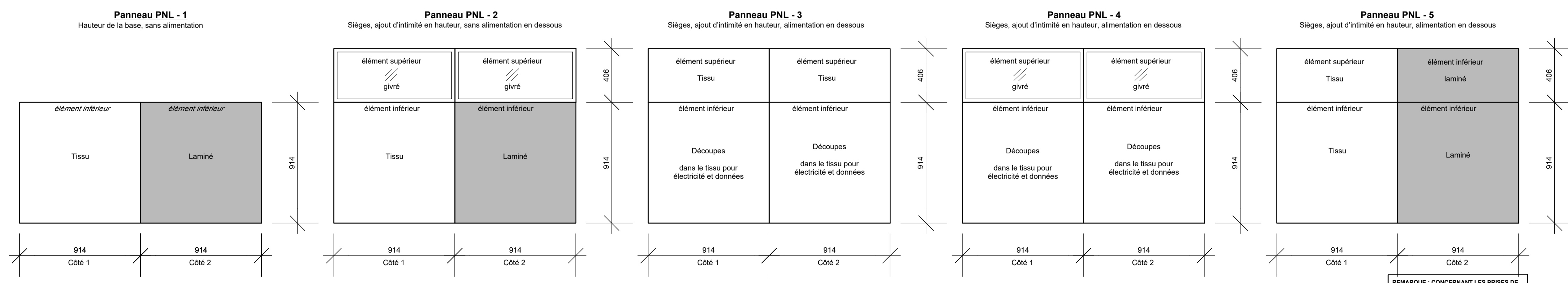
2 ACCESSOIRES DU POSTE DE TRAVAIL PLAN
A103 ÉCHELLE / 1:50



3 PLAN DES POSTES DE TRAVAIL
A103 ÉCHELLE / 1:50



4 ACCESSOIRES DU POSTE DE TRAVAIL PLAN
A103 ÉCHELLE / 1:50



5 PANNEAUX DES POSTES DE TRAVAIL
A103 ÉCHELLE / 1:20

REMARQUE : CONCERNANT LES PRISES DE COURANT
PRISES DE COURANT À INSTALLER À 150 mm DE LA FINITION DU PLANCHER
EMPLACEMENT À COORDONNER AVEC LES EXIGENCES DE PUISSANCE DES TABLES RÉGLABLES EN HAUTEUR.

5		
4		
3		
2		
1	Émis pour acquisitions	20 jan. 2022
0	Émis pour construction	5 jan. 2022
Révision	Description	Date
Client		client

PUBLIC WORKS AND GOVERNMENT SERVICES CANADA

Project title / Projet
UNIT 120 - 1821 WELLINGTON AVE.
WINNIPEG, MANITOBA

INSTALLATIONS D'IMAGERIE
SITE DE CONTINUITÉ
DES AFFAIRES

Designed by / Conçu par
Drawn by / Dessiné par
Approved by / Approuvé par
PWGSC Project Manager / Administrateur de Projets TPSGC

Drawing title / Titre du dessin
PLANS D'ACQUISITION
DE MOBILIER AGRANDIS

Project no./No. du projet	Drawing no./No. du dessin	No de révision
R.111175	A103 DE XX	0

