


# CFMR-31487

## 1ST FLOOR/1ER ÉTAGE


### WORKSTATIONS - PANEL MATRIX / STATION DE TRAVAIL - MATRICE DE PANNEAU

#### A SERIE: Base panel 915mm (36") high with Glass blade add-on Série A: Panneau de base 915mm (36po) de haut avec lame de verre


**PANEL MATRIX AA**  
MATRICE DU PANNEAU AA:




**PANEL MATRIX AB**  
MATRICE DU PANNEAU AB:




**PANEL MATRIX AC**  
MATRICE DU PANNEAU AC:




**PANEL MATRIX AD**  
MATRICE DU PANNEAU AD:



**PANEL MATRIX AE**  
MATRICE DU PANNEAU AE:




**PANEL MATRIX AF**  
MATRICE DU PANNEAU AF:




#### B SERIE: Base panel 915mm (36") high with Felt panel add-on Série B: Panneau de base 915mm (36po) de haut avec Panneau de feutre au-dessus


**PANEL MATRIX BA**  
MATRICE DU PANNEAU BA



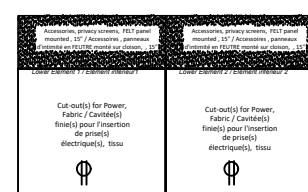
**PANEL MATRIX BB**  
MATRICE DU PANNEAU BB:




**PANEL MATRIX BC**  
MATRICE DU PANNEAU BC:




**PANEL MATRIX BD**  
MATRICE DU PANNEAU BD:



**PANEL MATRIX BE**  
MATRICE DU PANNEAU BE:

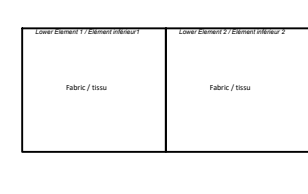


**PANEL MATRIX BF**  
MATRICE DU PANNEAU BF:

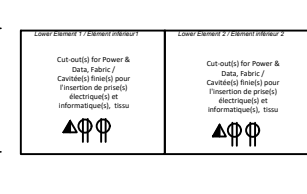


#### C SERIE: Base panel 915mm (36") high only Série C: Panneau de base 915mm (36po) seulement


**PANEL MATRIX CA**  
MATRICE DU PANNEAU CA:



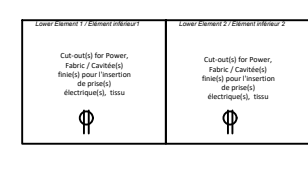
**PANEL MATRIX CB**  
MATRICE DU PANNEAU CB:



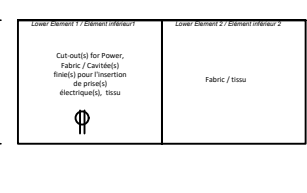
**PANEL MATRIX CC**  
MATRICE DU PANNEAU CC:



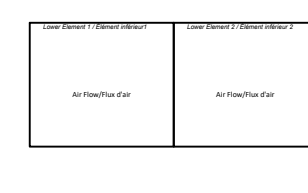
**PANEL MATRIX CD**  
MATRICE DU PANNEAU CD:



**PANEL MATRIX CE**  
MATRICE DU PANNEAU CE:




**PANEL MATRIX CF**  
MATRICE DU PANNEAU CF:




#### D SERIE: Base panel 915mm (36") with Add-On panel 760mm (30") and frosted glass blade add-on Série D: Panneau de base 915mm (36po) avec de panneau additionnel 760mm (30po) et lame de verre givré


**PANEL MATRIX DA**  
MATRICE DU PANNEAU DA:




**PANEL MATRIX DB**  
MATRICE DU PANNEAU DB:




**PANEL MATRIX DC**  
MATRICE DU PANNEAU DC:




**PANEL MATRIX DD**  
MATRICE DU PANNEAU DD:



**PANEL MATRIX DE**  
MATRICE DU PANNEAU DE:



**PANEL MATRIX DF**  
MATRICE DU PANNEAU DF:



Innovation, Science and Economic Development Canada / Innovation, Sciences et Développement économique Canada

**Région de la Capitale Nationale**  
National Capital Region

Corporate Management Sector  
C.D. Howe Building  
235 Queen Street  
Ottawa, Ontario K1A 0H5

Secteur de la gestion ministérielle  
Édifice C.D. Howe  
235, rue Queen  
Ottawa, Ontario K1A 0H5

Without prejudice to any rights or privileges of the Crown, where any work is, or has been, prepared or published by or under the direction or control of Her Majesty or any government department, the copyright in the work shall, subject to any agreement with the author, belong to Her Majesty. The copyright ownership can also be transferred to the client by written contract. Use of any Crown content without permission, in whole or in part, is strictly forbidden.

Sous réserve de tous les droits ou privilèges de La Couronne, le droit d'auteur sur les œuvres préparées ou publiées par l'entremise, sous la direction ou la surveillance de Sa Majesté ou d'un ministère du gouvernement, appartient, sauf stipulation conclue avec l'auteur, à Sa Majesté. La propriété du droit d'auteur peut aussi être transférée à un client en vertu d'un contrat écrit. L'utilisation sans permission, en tout ou en partie, de tout contenu appartenant à La Couronne est strictement interdite.

**Notes Générales:**  
Ne pas mesurer les dessins. Vérifier les dimensions sur le chantier et aviser le designer de toute divergence ou oubli avant de procéder avec les travaux. À moins d'avis contraire, ré-utiliser les anciens matériaux d'abord s'ils sont en bon état et répéter les mêmes finis et méthodes de construction. Remettre en bon état toute surface endommagée par les travaux. Laisser le site de construction propre et sans débris après chaque période de travail.

**General Notes:**  
Do not scale drawings. Verify dimensions on site and advise designer of any discrepancy or omission before proceeding with work. Unless otherwise noted, re-use material in good condition first and match existing material and construction methods. Repair and make good any damaged surface due to construction work. Leave construction site clean and free of debris after each work shift.

Projet / Project:  
**LAB MODERNIZATION**  
**MODERNISATION DU LABORATOIRE**  
STANDARDS BUILDING  
151 TUNNEY'S PASTURE DRIVE  
OTTAWA, ONTARIO

Dessiné par / Drawn By:  
**H. AYLESWORTH**

Date:  
**2021-04-21**

Approbation du Client / Client Approval:

Nom du Dessin / Drawing Name:

Numéro du Projet / Project Number:  
**CFMR-31487**

Feuille / Sheet:  
**S4/S4**

Échelle / Scale:  
**NTS**

O:\151 TUNNEY'S PASTURE\PROJECTS\2021-2022\CFMR-30343 LAB MODERNIZATION\CFMR-30343 - TUNNEY'S PASTURE STANDARDS BUILDING - L1 - LAB MODERNIZATION\_NEW\_4/25/2022\_3:49.PLM